

#### 7.5. Bölünme nedeniyle ihraç edilecek paylara ilişkin riskler:

Bölünme nedeniyle ihraç edilecek Vestel Mobilite payları ile ilgili ortaklık kaynaklı risk bulunmamaktadır.

#### 7.6. Bölünme işlemine ilişkin riskler:

Kısmi Bölünme işleminin gerçekleşmesi, işbu Duyuru Metni'nin 4.3.4 başlığı altında açıklanan izin ve onayların alınmasına bağlı olup, kamu kurum ve kuruluşlarından, bölünmeye engel olacak kararların çıkması ve/veya gerekli izinlerin alınamaması halinde işlemin gerçekleşmemesi riski bulunmaktadır.

Sermaye Piyasası Kurulu'nun "(II-23.2) sayılı Birleşme ve Bölünme Tebliği" in "Birleşme ve Bölünme İşlemlerinde Esas Alınacak Finansal Tablolar" başlıklı 6'ncu maddesi hükmü uyarınca; bölünme işleminin 31.12.2024 tarihine kadar Taraf Şirketlerin genel kurulları tarafından onaylanması gerekmektedir, aksi halde Bölünme İşlemi 30.06.2024 tarihli finansal tablolar üzerinden yapılamayacaktır.

Birleşme ve Bölünme Tebliği'nin 16'ncı maddesi hükmü uyarınca, bölünmeye taraf şirketlerin devre konu malvarlıklarında ya da finansal durumlarında, bölünme sözleşmesinin imzalandığı tarih ile genel kurulda onaya sunulacağı tarih arasında önemli bir değişiklik meydana gelirse; bölünmeye taraf şirketlerin yönetim kurullarının bölünme sözleşmesinin değiştirilmesi veya kısmi bölünme işleminden vazgeçilmesine gerek olup olmadığı konusunda karar alması gerekebilir. Bu durumda Kısmi Bölünme işleminden vazgeçilmesi veya Bölünme Sözleşmesi'nin değiştirilmesi nedeniyle bölünmeye ilişkin genel kurul toplantısının 31/12/2024 tarihine kadar yapılamaması riski bulunmaktadır.

#### 7.7. Diğer riskler:

Yoktur.

### 8. BÖLÜNMEYE TARAF ŞİRKETLER HAKKINDA BİLGİLER

#### 8.1. Bölünmeye Taraf Şirketler hakkında genel bilgi:

##### 8.1.1. Bölünmeye Taraf Şirketlerin ticaret ünvanları:

A. **Bölünen Şirket:** Vestel Elektronik Sanayi ve Ticaret A.Ş. ("Vestel Elektronik")

B. **Devralan Şirket:** Vestel Mobilite Sanayi ve Ticaret A.Ş. ("Vestel Mobilite")

##### 8.1.2. Bölünmeye taraf şirketlerin kayıtlı olduğu ticaret sicili ve sicil numaraları:


A. **Bölünen Şirket - Vestel Elektronik:** İstanbul Ticaret Sicili Müdürlüğü - 193621

B. **Devralan Şirket - Vestel Mobilite:** İstanbul Ticaret Sicili Müdürlüğü - 1014151

##### 8.1.3. Bölünmeye taraf şirketlerin kuruluş tarihleri ve süresiz değilse, öngörülen süreleri:

A. **Bölünen Şirket - Vestel Elektronik:** 4.03.1983- Süresiz

B. **Devralan Şirket - Vestel Mobilite:** 8.12.1986- Süresiz



8.1.4. Bölünmeye taraf şirketlerin hukuki statüsü, tabi olduğu mevzuat, kurulduğu ülke, kayıtlı merkezinin ve fiili yönetim merkezinin adresi, internet adresi ve telefon ve faks numaraları:

**A. Bölünen Şirket - Vestel Elektronik:**

Hukuki Statüsü	Anonim Şirket
Tabi Olduğu Mevzuat	Türkiye Cumhuriyeti Kanunları
Kurulduğu Ülke	Türkiye
Kayıtlı Merkez Adres	Levent 199 Büyükdere Cad. No: 199 34394 Şişli/İstanbul
İnternet Adresi	<a href="http://www.vestelyatirimciiliskileri.com">www.vestelyatirimciiliskileri.com</a>
Telefon ve Faks Numaraları	Tel: +90 (212) 456 20 00 Faks: +90 (212) 422 03 40

**B. Devralan Şirket - Vestel Mobilite:**

Hukuki Statüsü	Anonim Şirket
Tabi Olduğu Mevzuat	Türkiye Cumhuriyeti Kanunları
Kurulduğu Ülke	Türkiye
Kayıtlı Merkez Adres	Esentepe Mah. Büyükdere Cd. Levent 199 No:199/1 Şişli/İstanbul
İnternet Adresi	<a href="http://www.vestel.com.tr">www.vestel.com.tr</a>
Telefon ve Faks Numaraları	Tel: +90 (212) 456 20 00 Faks: +90 (212) 422 03 40

**8.2. Yatırımlar:**

8.2.1. İşleme esas finansal tablo dönemi itibariyle bölünmeye taraf şirketlerin önemli yatırımları ve bu yatırımların finansman şekilleri hakkında bilgi:

**A. Bölünen Şirket - Vestel Elektronik:**

a) **Özkaynak yöntemiyle değerlendirilen yatırımlar:**

	Ülke	Faaliyet Konusu
Lentatek Uzay Havacılık ve Teknoloji A.Ş.	Türkiye	Üretim / Satış
Aydın Yazılım Elektronik ve Sanayi A.Ş.	Türkiye	Yazılım
Meta Nikel Kobalt Madencilik San. ve Tic. A.Ş. (Meta)	Türkiye	Maden
Türkiye'nin Otomobili Girişim Grubu Sanayi ve Ticaret A.Ş. (TOGG)	Türkiye	Otomotiv

30 Haziran 2024 itibarıyla Grup'un Meta Nikel Kobalt Madencilik San. ve Tic. A.Ş., Lentatek Uzay Havacılık ve Teknoloji A.Ş., Aydın Yazılım Elektronik ve Sanayi A.Ş., net varlık pozisyonu değerlendirilerek konsolide bilançoda yer alan kayıtlı değerleri sıfır olarak muhasebeleştirilmiştir (31 Aralık 2023: Sıfır). Grup'un söz konusu şirketlere yönelik herhangi bir sermaye tamamlama taahhüdü yoktur.

("Bin TL")	30.Haz.24		31.Ara.23	
	%	Tutar	%	Tutar
<b>İştirakler</b>				
Türkiye'nin Otomobili Girişim Grubu Sanayi ve Tic. A.Ş.	23%	6.479.140	23%	7.306.043

Zorlu Holding AŞ'nin tarafı olduğu Ortak Girişim Grubu kapsamında yürütülen çalışmalar neticesinde, Vestel Elektronik Sanayi ve Ticaret AŞ. Türkiye'nin Otomobili Projesi'nde elektrikli binek otomobil üretmek ve bunu destekleyici faaliyetleri yürütmek amacıyla kurulan "Türkiye'nin Otomobili Girişim Grubu Sanayi ve Ticaret A.Ş." nin sermayesine %19 pay oranıyla iştirak etmiştir. Bu kapsamda, 31 Mayıs 2018 tarihinde Pay Sahipleri Sözleşmesi ve Esas Sözleşme imzalanmıştır. Kurulan şirketin tescil işlemleri 28 Haziran 2018 tarihinde tamamlanmıştır.

**b) Finansal yatırımlar:**

Grup'un doğrudan ve dolaylı pay toplamı %20'nin altında olan veya Grup'un önemli bir etkiye sahip olmadığı, teşkilatlanmış piyasalarda işlem gören ve gerçeğe uygun değerleri güvenilir bir şekilde belirlenebilen finansal varlıklar ile Grup'un doğrudan ve dolaylı toplam oy hakkı %50'nin üzerinde olmakla birlikte konsolide finansal tablolar açısından önemlilik teşkil etmeyen bağlı ortaklıklar maliyet bedelleri üzerinden varsa değer kaybı ile ilgili karşılık düşüldükten sonra finansal yatırımlar içerisinde sınıflandırılarak konsolide finansal tablolara yansıtılmıştır.

("Bin TL")

	30.Haz.24	31.Ara.23
Kısa Vadeli Finansal Yatırımlar	44.548	44.070
Uzun Vadeli Finansal Yatırımlar	298.932	360.804
	<b>343.480</b>	<b>404.874</b>

**c) Maddi ve maddi olmayan duran varlıklar:**

- **Maddi duran varlıklar:**

("Bin TL")	1.Oca 2024	İlaveler	Çıkışlar	Yabancı para çevrim farkları	Transfer	30.Haz 2024
<b>Maliyet / yeniden değerlendirilmiş değer</b>						
Arsalar	17.089.096	-	-	-10.575	-	17.078.521
Yeraltı ve yerüstü düzenleri	538.432	-	-	-14.055	976	525.353
Binalar	12.508.009	14.751	-101	-183.096	42.342	12.381.905
Özel maliyetler	1.727.866	3.823	-127	-5.109	265	1.726.718
Tesis, makine ve cihazlar	41.673.761	676.357	-297.682	-42.898	182.243	42.191.781
Taşıtlar	80.184	36	-1.893	-485	14	77.856
Mobilya ve demirbaşlar	7.169.404	84.134	-5.363	-14.797	13.351	7.246.729
Diğer maddi varlıklar	17.250	-	-	-	-	17.250
Yapılmakta olan yatırımlar	2.214.737	920.673	-8.854	-722	-243.616	2.882.218
	<b>83.018.739</b>	<b>1.699.774</b>	<b>-314.020</b>	<b>-271.737</b>	<b>-4.425</b>	<b>84.128.331</b>
<b>Birikmiş amortisman</b>						
Yeraltı ve yerüstü düzenleri	40.723	13.554	-	-3.944	-	50.333
Binalar	488.856	419.519	-101	-51.048	-	857.226
Özel maliyetler	1.416.979	29.258	-127	-3.686	-	1.442.424
Tesis, makine ve cihazlar	31.377.053	1.339.113	-289.721	-60.718	-	32.365.727
Taşıtlar	63.768	2.712	-974	-181	-	65.325
Mobilya ve demirbaşlar	6.404.288	228.024	-4.303	-12.783	-	6.615.226
Diğer maddi varlıklar	17.250	-	-	-	-	17.250
	<b>39.808.917</b>	<b>2.032.180</b>	<b>-295.226</b>	<b>-132.360</b>	<b>-</b>	<b>41.413.511</b>
<b>Net kayıtlı değer</b>	<b>43.209.822</b>					<b>42.714.820</b>

Yapılmakta olan yatırımların önemli bir kısmı Grup'un üretim merkezi Manisa'da beyaz eşya segmentine yönelik devam eden bina yatırımlarından oluşmaktadır.

Beyaz eşyada 2021 yılında başlatılan kapasite artırımı programı kapsamında, 2023 yılında yeni bulaşık makinesi fabrikasının inşası ve üretim hatlarının kurulumları tamamlanmış ve 1 Nisan 2024 tarihi itibarıyla eski fabrikadan taşınan hatlar da dahil olmak üzere fabrikadaki tüm üretim hatları devreye alınmıştır. Böylece kapasite artırımı programı kapsamındaki ilk etap yatırımları tamamlanmış ve Vestel'in beyaz eşya üretim kapasitesi 2020 yıl sonuna göre %29 oranında artmıştır.

Yatırım dönemi içinde ana pazarlarda yaşanan olumsuz makro ekonomik ve jeopolitik gelişmeler ve küresel tedarik zincirinde oluşan kısıtlar nedeniyle planlanan yatırımların sadece ilk etabı gerçekleştirilmiştir. İkinci etap yatırımlarına ilişkin değerlendirme süreci ise devam etmektedir. Kapasite artırımı programı kapsamında toplam 131 milyon EUR tutarında yatırım yapılmıştır. İlgili yatırım için vergi indirimi, gümrük vergisi muafiyeti ve KDV istisnası gibi yatırım teşviklerinden yararlanılmıştır.

- Maddi olmayan duran varlıklar:

("Bin TL")	1.Oca			Yabancı para çevrim		30.Haz
	2024	İlaveler	Çıkışlar	farkları	Transfer	2024
<b>Maliyet</b>						
Diğer haklar	748.870	219	-	-4.687	-	744.402
Aktifleştirilen geliştirme maliyetleri	14.902.278	1.148.919	-98.028	-11.187	-	15.941.982
Diğer maddi olmayan duran varlıklar	2.313.161	207.740	-374	-5.462	4.425	2.519.490
	<b>17.964.309</b>	<b>1.356.878</b>	<b>-98.402</b>	<b>-21.336</b>	<b>4.425</b>	<b>19.205.874</b>
<b>Birikmiş itfa payı</b>						
Diğer haklar	629.025	20.288	-	-4.633	-	644.680
Aktifleştirilen geliştirme maliyetleri	10.753.608	408.857	-98.028	-10.178	-	11.054.259
Diğer maddi olmayan duran varlıklar	1.699.826	83.051	-	-5.835	-	1.777.042
	<b>13.082.459</b>	<b>512.196</b>	<b>-98.028</b>	<b>-20.646</b>	<b>-</b>	<b>13.475.981</b>
<b>Net kayıtlı değeri</b>	<b>4.881.850</b>					<b>5.729.893</b>

Grup'un televizyon ve elektronik cihazlar, buzdolabı, split klima, bulaşık makinesi, pişirici cihazlar ve çamaşır makinesi yeni ürün geliştirme projelerine ilişkin yapılan harcamaları maddi olmayan duran varlık olarak muhasebeleştirilmiştir.

Vestel, rekabetçi ürünleri ve geliştirdiği yeni teknolojilerle, giriş ve orta segmentlerin yanı sıra üst segment ürünlerde de satışlarını artırmaya ve müşterileri için yeni segmentler yaratmaya yönelik çalışmalarını sürdürmektedir. Enerji verimliliği konusundaki hedeflerini sürekli olarak revize eden Şirket Ar-Ge çalışmalarının önemli bir kısmını en yüksek seviyede enerji ve su tasarrufu sağlayarak Kaynakları verimli kullanan teknoloji ve ürünlerin geliştirilmesine ayırmaktadır.

Yatırımların finansmanı iç kaynaklar ve dış finansman kaynakları ile sağlanmaktadır. Öte yandan T.C. Sanayi ve Teknoloji Bakanlığının teşvik programları dahilinde yatırım teşvik kapsamında gerçekleştirilen yatırımlar için T.C. Merkez Bankası kaynaklı Yatırım Taahhütlü Avans Kredisi kullanılmaktadır.

## **B. Devralan Şirket - Vestel Mobilite:**

### **a) Maddi ve maddi olmayan duran varlıklar:**

#### **- Maddi duran varlıklar:**

("Bin TL")	1.Oca 2024	İlaveler	Çıkışlar	30.Haz 2024
<b>Maliyet / yeniden değerlendirilmiş değer</b>				
Yeraltı ve yerüstü düzenleri	511	-	-	511
Binalar	831.257	-	-	831.257
Tesis, makine ve cihazlar	338.462	2.659	-	341.121
Taşıtlar	3.742	-	-	3.742
Mobilya ve demirbaşlar	142.564	1.532	-	144.096
Diğer maddi varlıklar	16.916	-	-	16.916
Yapılmakta olan yatırımlar	2.595	10.202	-	12.797
	<b>1.336.047</b>	<b>14.393</b>	-	<b>1.350.440</b>
<b>Birikmiş amortisman</b>				
Yeraltı ve yerüstü düzenleri	415	5	-	420
Binalar	760.195	3.532	-	763.727
Tesis, makine ve cihazlar	199.254	19.248	-	218.502
Taşıtlar	1.151	272	-	1.423
Mobilya ve demirbaşlar	112.560	4.729	-	117.289
Diğer maddi varlıklar	16.916	-	-	16.916
	<b>1.090.491</b>	<b>27.786</b>	-	<b>1.118.277</b>
<b>Net kayıtlı değer</b>	<b>245.556</b>			<b>232.163</b>

#### **- Maddi olmayan duran varlıklar:**

("Bin TL")	1.Oca 2024	İlaveler	30.Haz 2024
<b>Maliyet</b>			
Diğer haklar	72.655	-	72.655
Aktifleştirilen geliştirme maliyetleri	339.773	37.401	377.174
Diğer maddi olmayan duran varlıklar	155.421	95.097	250.518
	<b>567.849</b>	<b>132.498</b>	<b>700.347</b>
<b>Birikmiş itfa payı</b>			
Diğer haklar	72.647	3	72.650
Aktifleştirilen geliştirme maliyetleri	182.263	14.130	196.393
Diğer maddi olmayan duran varlıklar	149.700	4.833	154.533
	<b>404.610</b>	<b>18.966</b>	<b>423.576</b>
<b>Net kayıtlı değeri</b>	<b>163.239</b>		<b>276.771</b>

Şirket'in elektrikli araç şarj istasyonu ve batarya ürünleri ile ilgili yeni ürün geliştirme projelerine ilişkin yapılan harcamaları maddi olmayan duran varlık olarak muhasebeleştirilmiştir.

Yatırımların finansmanı iç kaynaklar tarafından karşılanmaktadır.

**8.2.2. Bölünmeye taraf şirketler tarafından yapılmakta olan yatırımların niteliği, tamamlanma derecesi, coğrafi dağılımı ve finansman şekli hakkında bilgi:**

Bakınız 8.2.1.

**8.2.3. Bölünmeye taraf şirketlerin yönetim organı tarafından geleceğe yönelik önemli yatırımları hakkında bağlayıcı olarak alınan kararlar, yapılan sözleşmeler ve diğer girişimler hakkında bilgi:**

**A. Bölünen Şirket - Vestel Elektronik:**

Yoktur.

**B. Devralan Şirket - Vestel Mobilite:**

Yoktur.

**9. FAALİYETLER HAKKINDA GENEL BİLGİLER**

**9.1. Bölünmeye taraf şirketlerin ana faaliyet alanları:**

**A. Bölünen Şirket - Vestel Elektronik:**

**Vestel Elektronik**, ana işletme konusu, her türlü elektrikli, elektronik, dijital elektronik araç, gereç, donanım, yedek parça, aksam, komponent, video ve televizyon, akıllı telefon ithalat, ihracat ve üretimini yapmaktadır.

Şirket, elektronik devre elemanları, haberleşme, iletişim, ses, görüntü ve bilgi kayıt, nakil transferi, kopyalanması, yansıtılmasına yarayan ürünlerin ve parçaların, bilgi işlem cihaz ve ekipmanlarıyla elektrik, elektronik, mekanik, pnomatik sistemlerin üretimi, montajı, alımı, satımı, ithalatı, ihracatı, kiralanması, dağıtım ve teknik servisi faaliyetlerini yapmaktadır. Şirket ayrıca, işletme konusu işlemler ile ilgili olarak; elektronik donanım tasarımı ve geliştirilmesi, yazılım tasarımı ve geliştirilmesi, optoelektronik ve optomekanik tasarım ve geliştirilmesi faaliyetlerinde de bulunmaktadır.

Şirket, her türlü elektrikli, elektronik, dijital elektronik araç, gereç, donanım, yedek parça, aksam, komponent, video ve televizyonun kalitesini ve ilgili teknik düzenlemeye uygunluğunu test etmekte, kalite kontrolünü ve kalitesini artırmaya yönelik testler yapmakta ve bunlara ilişkin her türlü faaliyette bulunmaktadır.

Bu çerçevede **Şirket**, elektronik, beyaz eşya, dijital ürünler ve mobilite elektroniği alanlarında faaliyet gösteren, 16'sı yurt dışında olmak üzere, toplam 25 şirketten oluşan küresel bir şirketler grubudur. Vestel, teknoloji tasarım geliştirme ve ürün kişiselleştirme alanlarındaki yetkinliklerine dayalı geniş ürün gamını 160'dan fazla ülkede farklı tüketicilerle buluşturmaktadır. 20 bine yakın çalışanı, teknolojik üstünlük ile desteklenen üretim kabiliyeti ve ülke ihracatına yaptığı katkı ile Vestel, Türkiye ekonomisi için önemli bir gücü temsil etmektedir. Tüketici elektroniği ve beyaz eşya alanında dünyanın önde gelen özgün tasarım üreticilerinden (Original Design Manufacturer - ODM) biri olarak, Avrupa LCD TV pazarının ilk üç oyuncusundan biri, beyaz eşya pazarının ise ilk beş üreticisinden biri olan Vestel, Türkiye'nin en çok bilinen markaları arasında yer alırken, Türkiye TV pazarında en büyük, beyaz eşyada ise ilk üç üreticiden biridir.

Türkiye'nin ve dünyanın önde gelen teknoloji şirketlerinden biri olarak, Endüstri 4.0 dönüşümünü tamamlama ve tam otomasyona sahip akıllı fabrikalara geçiş yapma hedefiyle çalışmalarını sürdüren Vestel, yapay zekâ (AI) yazılımları ve nesnelerin interneti (IoT) konusundaki yetkinlikleri ile akıllı şehir ve akıllı ev platformlarında da öncü bir rol üstlenmektedir. Vestel, küresel pazarda, ODM bazında gerçekleştirdiği satışların yanı sıra, satın aldığı bölgesel markalar ve lisansını aldığı küresel markalarla markalı satış da yapmaktadır. Avrupa pazarı için üretim ve satış lisansını aldığı güçlü

markalar arasında yer alan Sharp ile beyaz eşyada, Toshiba ile televizyonda ve Daewoo ile hem beyaz eşya hem televizyon alanında gerçekleştirdiği iş birlikleri Vestel'in pazardaki konumunu güçlendirmektedir. Vestel, Türkiye'nin en yaygın satış ve satış sonrası hizmet ağlarından birine sahip olarak uyguladığı "çoklu marka ve çoklu kanal stratejisi" ile geniş bir tüketici kitlesine ulaşmakta; Türkiye TV ihracatının %90'ını, beyaz eşya ihracatının da yaklaşık %40'ını gerçekleştirirken, 25 yıldır elektronik sektörünün ihracat şampiyonu unvanını korumaktadır.

#### **B. Devralan Şirket - Vestel Mobilite:**

Her türden motorlu araçlarda kullanılan elektrik motoru dahil jeneratör ve transformatörlerin aksam ve parçaları, koltuk arkası eğlence sistemi ekranı dahil her türden ekran, bilgisayar, her türden uzaktan izleme cihazı, yüksek şarj, şarj üniteleri, her türden şarj cihazları, elektrikli araç komponentleri de dahil her türden elektronik komponent, yedek parça, her türden şarj edilebilir batarya ve benzeri montaj/yarı montaj ürünlerin, ürün gruplarının, her türlü mekanik ve elektronik aksamın, yazılımın, yapay zekanın ve elektrikli otomotiv ve her türlü motorlu araç ana ve yan sanayisindeki her türlü ürünlerin (*mobilité ve bağlantılılık ürünleri ve hizmetleri dâhil*) kısmen veya tamamen yurtiçinde ve yurtdışında üretimi, tasarımı, alımı, yurtiçinde ve yurtdışında pazarlanması ve satışı, kiralanması, her türlü transit ticareti de dâhil olmak üzere ihracatı, ithalatı, montajı, bakımı, test edilmesi, entegre edilmesi, geliştirilmesi, iyileştirilmesi ve servis hizmetleri vermek; her türden motorlu araç komponentlerinin geliştirilmesi ve üretimine ilişkin olarak araştırma ve geliştirme faaliyetlerinde bulunmak, test merkezleri kurmak, motorlu araçlarda kullanılan her türlü elektronik donanım ve yazılımları, şarj edilebilir batarya ve yapay zeka çözümlerini üretmek ve geliştirmek ile yeni nesil araç teknolojileri (*mobilité ve bağlantılılık ürünleri ve hizmetleri dâhil*) geliştirmek; *her türden motorlu araçlar için diğer parça ve aksesuarları imal etmek (fren, vites kutusu, jant, süspansiyon sistemleri, amortisör, radyatör, egzoz, debriyaj, direksiyon kutusu, rot, rotbaşı, rotül vb.) (traktör, itfaiye araçları, vb. için olanlar dahil); elektrikli bisiklet ve elektrikli süpürgeler için üretilen piller de dahil her türden şarj edilebilir pil ve her türden şarj edilebilir batarya ile bunların parçalarının kısmen veya tamamen üretimi, tasarımı, alımı, yurtiçinde ve yurtdışında pazarlanması ve satışı, kiralanması, her türlü transit ticareti de dâhil olmak üzere ihracatı, ithalatı, montajı, bakımı, yukarıda belirtilen pil ve bataryaların korunması ve muhafazası için gerekli olan inşaat işleri ve elektrik ve termal enerji depolamak amacı ile yeni nesil şarj edilebilir Akış Pilleri (flow battery), Yakıt Pilleri (Fuel Cell), Termal enerji depolama (Thermochemical battery) sistemleri, yenilikçi enerji depolama ve iletim sistemleri, Depolamalı Yenilenebilir Enerji Sistemlerinde kullanılan çeviriciler (inverter), Güç dönüşüm sistemleri (PCS), Orta Gerilim Donanımları, Orta-Düşük Gerilim Dağıtım Panoları, Transformatörler, bunların ürünleştirilmesinde kullanılan sızdırmaz kabinler ve/veya konteynırların geliştirilmesi, yurtiçinde ve yurtdışında üretilmesi, iç ve dış ticaretinin yapılması, servis ve bakımının sağlanması, tasarımı, alımı, yurtiçinde ve yurtdışında pazarlanması ve satışı, kiralanması, her türlü transit ticareti de dâhil olmak üzere ihracatı, ithalatı, montajı, bakımı, test edilmesi, entegre edilmesi, geliştirilmesi, iyileştirilmesi ve servis hizmetlerinin verilmesi'dir.*

#### **9.1.1. İşleme esas finansal tablo dönemi itibariyle ana ürün/hizmet kategorilerini de içerecek şekilde bölünmeye taraf şirketlerin faaliyetleri hakkında bilgi:**

##### **A. Bölünen Şirket - Vestel Elektronik:**

Vestel Elektronik Sanayi ve Ticaret AŞ ("Vestel", "Vestel Elektronik", "Vestel Şirketler Grubu" veya "Şirket") elektronik, beyaz eşya, dijital ürünler ve mobilite elektroniği alanlarında faaliyet gösteren, 16'sı yurt dışında olmak üzere, toplam 25 şirketten oluşan küresel bir şirketler grubudur. Vestel, teknoloji tasarım geliştirme ve ürün kişiselleştirme alanlarındaki yetkinliklerine dayalı geniş ürün gamını 160'dan fazla ülkede farklı tüketicilerle buluşturmaktadır. 20 bine yakın çalışanı, teknolojik üstünlük ile desteklenen üretim kabiliyeti ve ülke ihracatına yaptığı katkı ile Vestel, Türkiye ekonomisi için önemli bir gücü temsil etmektedir.

("Bin TL")	Tüketici ve mobilite elektroniği	Beyaz eşya	Toplam
<b>1 Ocak -30 Haziran 2024</b>			
Satış gelirleri	20.960.678	39.283.747	60.244.425
Satışların maliyetleri	-18.044.386	-28.152.088	-46.196.474
<b>Brüt kar</b>	<b>2.916.292</b>	<b>11.131.659</b>	<b>14.047.951</b>
<b>Amortisman ve itfa payları</b>	<b>1.579.873</b>	<b>1.330.990</b>	<b>2.910.863</b>
<b>1 Ocak -30 Haziran 2023</b>			
Satış gelirleri	20.473.784	45.874.215	66.347.999
Satışların maliyetleri	-17.930.253	-35.384.235	-53.314.488
<b>Brüt kar</b>	<b>2.543.531</b>	<b>10.489.980</b>	<b>13.033.511</b>
<b>Amortisman ve itfa payları</b>	<b>2.135.178</b>	<b>1.345.034</b>	<b>3.480.212</b>

("Bin TL")	1 Ocak - 30.Haz 2024	1 Ocak - 30.Haz 2023
<b>Bölüm satışları</b>		
Türkiye	28.111.779	26.940.706
Avrupa	29.978.144	35.885.853
Diğer	7.371.027	8.816.307
<b>Bölüm brüt satışlar toplamı</b>	<b>65.460.950</b>	<b>71.642.866</b>
İndirimler (-)	-5.216.525	-5.294.867
<b>Net satışlar toplamı</b>	<b>60.244.425</b>	<b>66.347.999</b>

1 Ocak - 30 Haziran 2024 tarihleri arasında toplam ihracat tutarı 37.349.171 TL'dir (1 Ocak-30 Haziran 2023: 44.702.160 TL). İhracat tutarının %72'si EUR bazında,%19'u USD bazında, %9'u ise diğer para birimleri bazında gerçekleşmiştir (1 Ocak – 30 Haziran 2023:%72,5 EUR, %21 USD, %6,5 diğer).

#### **B. Devralan Şirket - Vestel Mobilite:**

Şirketin tüm faaliyetleri yurt içinde ve yurt dışı bağlı ortaklıkları üzerinden yurt dışında gerçekleştirmektedir. Finansal tablo dönemi itibarıyla satış gelirleri ve bunun kırılımı maliyetlerini de içerecek şekilde aşağıda verilmektedir.

("Bin TL")	1 Ocak - 30 Haziran 2024
<b>Brüt satış geliri</b>	<b>905.544</b>
Satışlardan indirimler (-)	(11.985)
<b>Net satış geliri</b>	<b>893.559</b>
Satışların maliyeti	(871.125)
<b>Brüt kar</b>	<b>22.434</b>

33





**9.1.2. Araştırma ve geliştirme süreci devam eden önemli nitelikte ürün ve hizmetler ile söz konusu ürün ve hizmetlere ilişkin araştırma ve geliştirme sürecinde geline aşama hakkında ticari sırrı açığa çıkarmayacak nitelikte kamuya duyurulmuş bilgi:**

**A. Bölünen Şirket - Vestel Elektronik:**

Yoktur.

**B. Devralan Şirket - Vestel Mobilite:**

Yoktur.

**9.2. Başlıca sektörler/pazarlar:**

**9.2.1. Faaliyet gösterilen sektörler/pazarlar ve bölünmeye taraf şirketlerin bu sektörlerdeki/pazarlardaki yeri ile avantaj ve dezavantajları hakkında bilgi:**

**A. Bölünen Şirket - Vestel Elektronik:**

Vestel Elektronik Sanayi ve Ticaret AŞ; elektronik, beyaz eşya, dijital ürünler ve mobilite elektroniği alanlarında faaliyet gösteren, 16'sı yurt dışında olmak üzere, toplam 25 şirketten oluşan küresel bir şirketler grubudur. Vestel, teknoloji tasarım geliştirme ve ürün kişiselleştirme alanlarındaki yetkinliklerine dayalı geniş ürün gamını 160'dan fazla ülkede farklı tüketicilerle buluşturmaktadır. 20 bine yakın çalışanı, teknolojik üstünlük ile desteklenen üretim kabiliyeti ve ülke ihracatına yaptığı katkı ile Vestel, Türkiye ekonomisi için önemli bir gücü temsil etmektedir.

30.06.2024 itibarıyla Şirketin net satış gelirlerinin %65'i beyaz eşya üretim ve satış faaliyetlerinden, %35'i ise tüketici ve mobilite elektroniği üretim ve satış faaliyetlerinden gelmektedir. Aynı tarih itibarıyla brüt satışların %43'ü Türkiye'ye, %46'sı Avrupa'ya ve %11'i diğer ülkelere yapılan satışlarından oluşmaktadır.

Tüketici elektroniği ve beyaz eşya alanında dünyanın önde gelen özgün tasarım üreticilerinden (Original Design Manufacturer - ODM) arasında yer alan ve Avrupa LCD TV pazarının ilk üç oyuncusundan biri, beyaz eşya pazarının ise ilk beş üreticisinden biri olan Vestel, Türkiye'nin en çok bilinen markaları arasında yer alırken, Türkiye TV pazarında en büyük, beyaz eşyada ise ilk üç üreticiden biridir.

**Vestel Elektronik'in Rekabet Avantajları:**

**Yenilikçilik**

- Güçlü Ar-Ge yapısı, üretim kabiliyetleri ve donanımlı insan kaynakları ile müşterileri için yeni bir değer yaratma, tüketici ihtiyaçlarını kısa sürede ve teknolojik çözümlerle karşılama, inovasyonu hızlı ve herkes için ulaşılabilir kılma.

**Ölçekleyici Üretim Modeli, Üretimde Esneklik ve Ürün Kişiselleştirme**

- Yurt dışı pazarlardaki çeşitli sosyo-kültürel yapıya sahip farklı müşterilerin ihtiyaçlarına zamanında, doğru ürün, doğru fiyat ve doğru satış kanalları ile cevap verme,
- Esnek üretim kabiliyeti ile farklı müşteriler için çok sayıda farklı modelde ürün geliştirebilme.

**Müşteri Taahhüdü ve Deneyimi**

- Orijinal tasarım ve üretimden nokta dağıtıma kadar A'dan Z'ye kusursuz ODM hizmeti sunulması,


- Avrupa'da müşterilerin markalarıyla doğrudan rekabete girmeme,
- Hızlı üretim ve teslimat, küçük montanlı siparişleri karşılayabilme kabiliyeti,
- Türkiye'deki yaygın satış ve satış sonrası servis ağı,
- Fark yaratan satış sonrası müşteri deneyimi.

### **Maliyet Avantajları**

- Güçlü üretici kimliğiyle tedarikte ve özellikle en önemli maliyet unsuru olan ham madde/komponent alımlarında ölçek ekonomilerinden yararlanma,
- Avrupa'nın tek alan üzerinde kurulu en büyük üretim komplekslerinden biri olan Vestel City'de tek çatı altında üretim yapmanın sağladığı verimlilik, etkinlik ve maliyet avantajları,
- Üretim tesislerinin Avrupa pazarına yakınlığı sayesinde Uzak Doğulu rakiplere karşı nakliye maliyeti ve teslimat zamanında avantaj,
- Beyaz eşyada Manisa'daki gelişmiş yan sanayi olanakları ve tedarikçilere yakınlığın yanı sıra, üretim tesislerinin İzmir limanlarına yakın olmasının dağıtım ve lojistik açısından sağladığı maliyet avantajları,
- İzmir limanlarındaki ithalat ve ihracat konteyner hacminde önemli bir paya sahip olunması,
- Farklı ve karma lojistik modellemelerinin en iyi şekilde uygulanarak lojistik maliyetlerinin düşürülmesi,
- Avrupalı üreticilere göre daha düşük birim işçilik maliyeti,
- Avrupa'daki üreticilere göre daha yeni ve modern üretim tesisleri,
- Türkiye'nin Serbest Ticaret Anlaşması imzaladığı ülkelere yapılan ihracatta bu anlaşmalara sahip olmayan ülkelerin üreticilerine karşı gümrük vergisi avantajı.

### **Dijital Dönüşümde Öncülük**

- Yenilikçilik özelliğiyle, kurulduğu günden bu yana teknolojiyi ve inovasyonu bir şirket kültürü haline getirmiş olması,
- Geniş teknoloji yeteneği ve vizyonu,
- Endüstri 4.0 dönüşümü,
- Dijitalleşen iş süreçleri,
- Dijitalleşerek güçlenen müşteri deneyimi,
- Türkiye'nin teknolojik dönüşümüne yaptığı gibi dijital dönüşümüne de öncülük etmesi,
- Türkiye'den dünyaya teknoloji ihraç eden bir şirket olarak ürettiği çözümler, getirdiği yenilikler ve pazara sunduğu ürünlerle dijital dönüşümün merkezinde yer alması.



## **B. Devralan Şirket - Vestel Mobilite:**

Vestel'in elektronik üretimindeki uzun yıllara dayanan birikimi ve üretim gücünü arkasına alan Vestel Mobilite, elektrikli araç şarj cihazları, otomotiv elektroniği ve batarya enerji depolama çözümleri alanlarında faaliyet göstermektedir. Şirket halihazırda hem konutlar ve küçük işletmeler için AC tip elektrikli araç şarj cihazları hem de hızlı ve ultra hızlı şarj hizmeti sunan DC tip şarj cihazı çözümleriyle Türkiye'de ve Avrupa pazarında elektrikli araçların daha da yaygınlaşmasına ve çevre dostu şarj altyapısının oluşturulmasına katkıda bulunmaktadır.

Günümüzün yeni araç ekosisteminin stratejik tedarikçilerinden biri olmayı hedefleyen Vestel Mobilite, otomotiv çözümleri alanında araç içi ekran çözümleri, elektronik kontrol üniteleri, güç elektroniği ve bağlantılı araç çözümleri, Ar-Ge, tasarım ve üretim dahil olmak üzere geniş bir ürün yelpazesi sunmaktadır.

Vestel Mobilite batarya çözümleri alanında ise, e-bisiklet, telekom kuleleri ve batarya enerji depolama sistemleri için geniş bir ürün gamında, 5 kWh ila 5 MWh arası kapasitelerde batarya paketleri üretmektedir. Bu çözümler çok çeşitli konut ve kamu hizmeti uygulamalarına, ticari ve endüstriyel uygulamalara ve rüzgâr ve güneş enerji santrallerine hitap etmektedir.

### **9.2.2. İşleme esas finansal tablo dönemi itibarıyla bölünmeye taraf şirketlerin net satış tutarının faaliyet alanına ve pazarın coğrafi yapısına göre dağılımı hakkında bilgi:**

#### **A. Bölünen Şirket - Vestel Elektronik:**

30.06.2024 itibarıyla Şirketin net satış gelirlerinin %65'i beyaz eşya üretim ve satış/faaliyetlerinden, geri kalan %35'i ise tüketici ve mobilite elektroniği üretim ve satış faaliyetlerinden gelmektedir. Aynı tarih itibarıyla brüt satışların %43'ü Türkiye'ye, %46'sı Avrupa'ya ve geri kalan %11'i ise diğer ülkelere yapılan satışlarından oluşmaktadır. (Rakamlar "bin TL" olarak ifade edilmiştir).

Detaylar için bakınız 9.1.1.

#### **B. Devralan Şirket - Vestel Mobilite:**

Bakınız 9.1.1.

### **9.3. Madde 9.1. ve 9.2.'de sayılan bilgilerin olağanüstü unsurlardan etkilenme durumu hakkında bilgi:**

#### **A. Bölünen Şirket - Vestel Elektronik:**

*Grubun ticari faaliyetleri, mali durumu, faaliyet sonuçları ve beklentileri küresel ekonomik, jeopolitik ve politik koşullardan önemli ölçüde etkilenmektedir.*

Grubun ticari varlığı, Türkiye ve yurtdışında 35 adet kendi lisanslı markasıyla 160'tan fazla ülkeye yayılmıştır ve tedarik ve dağıtım ağı çeşitli ülkelerdeki tedarik, nakliye ortakları ve distribütörlere bağlıdır. Grubun başarısı kısmen, özellikle Avrupa ve Türkiye gibi en önemli coğrafi pazarlarında devam eden ekonomik belirsizliği ve Doğu Asya da dahil olmak üzere diğer önemli pazarlardaki ve birincil kaynak bölgelerindeki herhangi bir politik veya ekonomik kesintiye yönetme becerisine bağlıdır.

Grup ürünlerine olan küresel talep, GSYİH büyümesi, harcanabilir gelir ve tüketici güveni gibi çeşitli ekonomik faktörlerden etkilenmektedir. Kötüleşen ekonomik koşullar, tüketici tercihlerini daha düşük maliyetli seçeneklere kaydırabilir ve satışları ve karlılığı etkileyebilir. Uluslararası satışlar, Avrupa, Doğu Asya, Orta Doğu ve Afrika dahil ancak bunlarla sınırlı olmamak üzere Grubun satış ve tedarik zinciriyle ilgili bölgelerde ticaret anlaşmazlıkları, düzenleyici değişiklikler ve siyasi istikrarsızlık gibi ek riskler oluşturur.

Grubun başarısı, küresel ekonomik belirsizliği ve uluslararası piyasa kesintilerini etkili bir şekilde yönetmeye bağlıdır. Bu riskler, yerel müşteriler ve finans kuruluşlarıyla iş operasyonlarını, finansal istikrarı, likiditeyi ve kredi risklerini önemli ölçüde etkileyebilir.

Grubun ticari faaliyetleri, mali durumu, faaliyet sonuçları ve beklentileri Türkiye'deki ekonomik, jeopolitik ve politik koşullardan önemli ölçüde etkilenmektedir.

Türkiye'de yapılan satışlar Grubun brüt gelirinin içerisinde önemli bir paya sahip olup Grubun tek üretim tesisi ve genel merkezi Türkiye'de bulunmaktadır. Bu nedenle Grup, Türkiye'deki ekonomik durumdan önemli ölçüde etkilenmektedir. Türkiye ekonomisi, hem küresel ekonomik oynaklıktan hem de jeopolitik gerginlikler ve politik belirsizlikler gibi iç sorunlardan kaynaklanan çok sayıda zorlukla karşı karşıyadır. Zorluklar arasında yavaşlayan büyüme, yüksek işsizlik, önemli cari açık, enflasyon, dalgalanan döviz kurları ve emtia fiyatları, enerji arzının mevcudiyeti, tüketici güveni, küresel krediye erişim ve jeopolitik gerginlikler yer almaktadır.

Sürekli yüksek enflasyon oranları Türkiye ekonomisi için önemli engeller oluşturmaktadır. Yüksek enflasyon, tüketicinin satın alma gücünü aşındırarak potansiyel olarak mal ve hizmetlere olan talebin azalmasına yol açmaktadır. Ayrıca, yüksek enflasyon beklentileri tüketicileri satın alımları hızlandırmaya teşvik ederek talebi geçici olarak artırır. Grup, Türkiye'nin yüksek enflasyon oranları nedeniyle artan maliyetlerle karşı karşıyadır. Grup bu maliyet artışlarını tüketicilere yansıtmayı hedeflese de, herhangi bir gecikme veya bunu yapamama, işletme marjlarını ve kârları olumsuz etkileyebilir.

İklim değişikliği ve sürdürülebilirliği sağlama çabaları, Grubun işini olumsuz etkileyebilir.

Atmosferdeki artan karbondioksit ve diğer sera gazlarının neden olduğu küresel ortalama sıcaklıklardaki kademeli artışın, dünya çapında hava modellerinde önemli değişimlere, daha sık ve şiddetli aşırı hava olaylarına ve doğal afetlere yol açacağı yönünde artan bir endişe bulunmaktadır. İklim değişikliği, etkilenen bölgelerde su kıtlığını kötüleştirebilir ve su kalitesini bozabilir ve bu da Grubun faaliyetleri için suya erişimini etkileyebilir. Grubun faaliyet gösterdiği bölgelerdeki topluluklar, yerel, bölgesel veya küresel ekonomideki kesintiler nedeniyle Grubun ürünlerine olan talebin azalmasına yol açabilecek fiziksel risklerle karşı karşıya kalabilir.

Grubun kendisi, özellikle üretim süreçlerinde, iklim değişikliğinden kaynaklanan su kıtlığının veya diğer olumsuz çevre koşullarının etkilerini doğrudan hissedebilir. Ayrıca, Grubun küresel tedarikçilerden gelen çeşitli ham maddelere ve bileşenlere olan bağımlılığı, aşırı hava olayları, sıcaklık dalgalanmaları, su kıtlığı, yangınlar, seller veya diğer doğal afetler dahil olmak üzere çıkarma süreçleri ve tedarik zinciri operasyonları üzerindeki iklim değişikliğiyle ilgili etkiler nedeniyle malzeme bulunmaması veya artan maliyetler riskine maruz bırakmaktadır.

Emisyon ticareti sistemleri ve eko-verimlilik düzenlemeleri gibi sürdürülebilirlikle ilgili düzenlemelere uyum, özellikle Avrupa'dan elde ettiği önemli gelir göz önüne alındığında, Grup için artan maliyetlere neden olabilir. Grup ayrıca plastik kirliliğini azaltmayı ve geri dönüştürülmüş malzeme kullanımını artırmayı amaçlayan düzenlemelerle ilgili ek maliyetlerle karşı karşıya kalabilir ve geri dönüştürülmüş malzemelerde potansiyel olarak kalite ve dayanıklılık sorunlarıyla karşılaşabilir. Ayrıca, artan sıcaklıklar ürün arızalarının ve bozulmalarının artmasına yol açabilir, Grubun itibarını olumsuz etkileyebilir ve onu ürün sorumluluğu sonuçlarına maruz bırakabilir.

Sonuç olarak, olumsuz hava koşulları gibi fiziksel etkiler ve iklim değişikliği düzenlemeleriyle ilgili politika geçişleri Grup için önemli riskler oluşturmaktadır.



## **B. Devralan Şirket - Vestel Mobilite:**

Vestel Mobilite, Vestel Elektronik'in 100% bağlı ortaklığı olduğundan yukarıda yer verilen açıklamalar Vestel Mobilite'yi de kapsamaktadır.

**9.4. Bölünmeye taraf şirketlerin ticari faaliyetleri ve karlılığı açısından önemli olan patent, lisans, sınai-ticari, finansal vb. anlaşmalar ile bölünmeye taraf şirketlerin faaliyetlerinin ve finansal durumunun ne ölçüde bu anlaşmalara bağlı olduğuna ya da yeni üretim süreçlerine ilişkin özet bilgi:**

### **A. Bölünen Şirket - Vestel Elektronik:**

Grup, lisanslı markalar altında bazı ürünlerinin üretimi, dağıtımını ve/veya satışı için lisans anlaşmaları yapmıştır.

Grup, gelirinin bir kısmını üçüncü taraflardan lisanslı markalar altında yaptığı satışlardan elde etmektedir. Grubun dokuz markası, Grubun toplam geliri içinde önemli bir paya sahipken, bu dokuz markadan beşi doğrudan Grup'a ait olmayıp lisans anlaşmaları aracılığıyla kullanılmaktadır. Bu anlaşmalar, olağan işleyişte periyodik olarak yenilenmeye ve yeniden müzakereye tabidir. Lisanslı markalara olan bu bağımlılıkla ilişkili birkaç risk bulunmaktadır. İlk olarak, bu lisansların mevcut şartlar kadar uygun şartlarda veya hiç yenilenmemesi riski vardır. Grup bu lisansları yenileyemezse (hiçbir şekilde veya benzer veya daha uygun şartlarda) ve/veya ilgili lisans anlaşması(ları) herhangi bir başka nedenle feshedilirse veya yürürlükten kalkarsa, bu durum önemli bir gelir kaybına yol açabilir ve bu da karlılığı ve mali durumu olumsuz etkileyebilir. Ayrıca, bu markaların lisans verenleri marka itibarını koruyamazsa veya bu markalar ilgili tüketiciler arasında daha az popüler hale gelirse, Grubun işi olumsuz etkilenebilir.

Ayrıca, Grubun operasyonel esnekliği, genellikle çeşitli yükümlülükler ve kullanım kısıtlamaları içeren bu lisansların şartları tarafından kısıtlanır. Bu şartlara uyulmaması, mali cezalara veya lisansların feshedilmesine yol açabilir ve bu da Grubun iş operasyonlarını ve mali performansını daha da etkileyebilir.

Grup, fikri mülkiyet haklarını yeterli bir şekilde tesis edemeyebilir ve koruyamayabilir. yeterli bir şekilde tesis edemeyebilir ve koruyamayabilir. koruyamayabilir.

Grup, işinin başarılı bir şekilde yürütülmesi için belirli sayıda yeniliğin (işlemler, makineler, imalatlar dahil) ve 'Vestel' markasının yanı sıra sahip olduğu veya lisansladığı diğer markaların tanınmasına ve yasal ve etkili bir şekilde kullanılmasına bağlıdır.

Fikri mülkiyet (FM) hakları, muhalefetin geçersiz kılınması, başkaları tarafından tasarım etrafından dolanma veya anlamlı koruma veya ticari avantaj sunmak için yetersiz kapsam veya güç gibi zorluklarla karşı karşıya kalabilir.

Grup, FM haklarını oluşturmak ve korumak için lisanslar, gizlilik anlaşmaları ve diğer sözleşmesel düzenlemelerin yanı sıra ulusal, yabancı ve çok uluslu patent, ticari marka ve ticari sır yasalarının bir karışımına güvenir.

Ayrıca, Grubun ürünlerinde, özellikle tüketici elektroniğinde kullanılan belirli teknolojiler, üçüncü taraflardan alınan münhasır olmayan lisanslara tabidir ve bu da bunları rakipler için erişilebilir hale getirir. Grup, IP haklarını oluşturamaz ve yeterli şekilde koruyamazsa, bu durum işini, mali durumunu ve operasyonel sonuçlarını önemli ve olumsuz etkileyebilir. Grup, fikri mülkiyet haklarını, alan adlarını ve ticari markalarını başarıyla koruyamazsa, üçüncü taraflarca yetkisiz kullanım riski vardır ve bu da potansiyel olarak bu haklara yapılan yatırımların getirisinin azalmasına ve marka tanınırlığının ve itibarının zarar görmesine yol açabilir. Sonuç olarak, bu durum Grubun işini, mali durumunu, operasyonel sonuçlarını ve gelecekteki beklentilerini önemli ölçüde etkileyebilir.

Ayrıca, Grup, ürünlerinin üçüncü taraflarca taklit edilmesini ve sonraki pazarlama çabalarını önlemede zorluklarla karşılaşabilir. Grubun fikri mülkiyet haklarına yönelik bu tür ihlaller, itibar kaybına ve marka değerinin azalmasına yol açabilir ve bu da işini, mali durumunu, operasyonel sonuçlarını ve gelecekteki beklentilerini olumsuz etkileyebilir. Grubun fikri mülkiyet varlıklarını korumak ve güçlü bir piyasa konumunu sürdürmek için bu riskleri etkin bir şekilde ele alması zorunludur.

**B. Devralan Şirket - Vestel Mobilite:**

Yoktur.

**9.5. Bölünmeye taraf şirketlerin rekabet durumlarına ilişkin olarak yaptığı açıklamaların dayanağı:**

**A. Bölünen Şirket - Vestel Elektronik:**

Kısmi Bölünme işlemi sonucunda Vestel Mobilite kontrol yapılarının değişmiyor olması ve işlemin aynı ekonomik bütünlük içindeki grup şirketleri arasında gerçekleşmesi nedenleriyle, kısmi bölünme işlemi, "Rekabet Kurulundan İzin Alınması Gereken Birleşme ve Devralmalar Hakkında Tebliğ" in (Tebliğ No: 2010/04) 6'ncı maddesi kapsamında kontrol değişikliğine yol açmadığından anılan Kısmi Bölünme işlemi için Rekabet Kurumu'ndan izin alınması gerekmemektedir.

**B. Devralan Şirket - Vestel Mobilite:**

Vestel Mobilite, Vestel Elektronik'in 100% bağlı ortaklığı olduğundan yukarıda yer verilen açıklamalar Vestel Mobilite'yi de kapsamaktadır.

**9.6. Son 12 ayda finansal durumu önemli ölçüde etkilemiş veya etkileyebilecek, işe ara verme haline ilişkin bilgiler:**

**A. Bölünen Şirket - Vestel Elektronik:**

Yoktur.

**B. Devralan Şirket - Vestel Mobilite:**

Yoktur.

**10. GRUP HAKKINDA BİLGİLER**

**10.1. Bölünmeye taraf şirketlerin dahil olduğu grup hakkında özet bilgi, grup şirketlerinin faaliyet konuları, bölünmeye taraf şirketlerle olan ilişkileri ve bölünmeye taraf şirketlerin grup içindeki yeri:**

Devreden ve devralan şirketler Zorlu Grup şirketleridir. Zorlu Grubu ile ilgili bilgiler aşağıda yer almaktadır.

Zorlu Holding AŞ ("Zorlu Holding") Zorlu Grubu'na ait şirketleri çatısı altında toplayan ve Zorlu Grubu'nu temsil eden ana şirket konumundadır.

Zorlu Holding; 1990 yılında Zorlu Grup şirketlerinin tekstil, enerji, gayrimenkul beyaz eşya ve elektronik sektörlerindeki faaliyetlerini finans, muhasebe, bütçe, iç denetim, insan kaynakları ve kurumsal iletişim konularında merkezi hizmet vermek suretiyle desteklemek ve organize etmek üzere kurulmuştur.

Grup, Zorlu Ailesi'nin kontrolü altındadır.

31 Aralık 2023 tarihi itibarıyla Zorlu Holding ve iştirakleri ve iş ortaklıkları ("Grup") Zorlu Holding ve aşağıda listelenen iştiraklerinden oluşmaktadır.

Grup ağırlıklı olarak dört ayrı sektörde faaliyet göstermektedir. Grup'un faaliyet gösterdiği sektörler aşağıdaki gibidir:



\* Meta Nikel Kobalt Madencilik Sanayi ve Ticaret AŞ'nin %50 hissesi Zorlu Holding AŞ'ye, %50 hissesi Vestel Elektronik Sanayi ve Ticaret AŞ'ye aittir.

## 1.1 Enerji grubu

Bu sektörde yatırımın amacı Zorlu Grubu tesislerinin ve otoprodüktör grubuna ortak diğer sanayi şirketlerinin elektrik gereksinimini karşılamaktır.

Enerji Grubu'na dahil bağlı ortaklıkların faaliyet konuları ve faaliyet gösterdikleri ülkeler aşağıda sunulmuştur:

Şirket	Faaliyet konusu	Ülke
Zorlu Enerji Elektrik Üretim A.Ş.	Elektrik ve buhar üretimi ve ticareti	Türkiye
Rotor Elektrik Üretim A.Ş.	Elektrik üretimi	Türkiye
Zorlu Doğal Elektrik Üretim A.Ş.	Elektrik üretimi	Türkiye
Zorlu Jeotermal Enerji Elektrik Üretim A.Ş.	Elektrik üretimi	Türkiye
Nemrut Jeotermal Elektrik Üretim A.Ş.	Elektrik üretimi	Türkiye
Zorlu Solar Enerji Tedarik ve Ticaret A.Ş.	Elektrik üretimi ve güneş paneli ticareti	Türkiye
Zorlu Elektrik Enerjisi İthalat İhracat ve Toptan Ticaret A.Ş.	Elektrik ticareti	Türkiye
Zorlu Osmangazi Enerji Sanayi ve Ticaret A.Ş.	Elektrik dağıtım ve perakende satış	Türkiye
Osmangazi Elektrik Dağıtım A.Ş.	Elektrik dağıtım ve perakende satış	Türkiye
Osmangazi Elektrik Perakende Satış A.Ş.	Elektrik dağıtım ve perakende satış	Türkiye
Zorlu Enerji Pakistan Ltd.	Elektrik üretimi	Pakistan
Zorlu Wind Pakistan (Private) Limited	Elektrik üretimi	Pakistan
Zorlu Enerji İsrail Limited	Elektrik üretimi	İsrail
Zador Israel Limited	Elektrik üretimi	İsrail
Z.J Strong Energy for Renewable Energy Limited Co.	Elektrik üretimi	Filistin
Rosmiks LLC	Elektrik üretimi	Rusya
Alkan Jeotermal Enerji Elektrik Üretim A.Ş.	Elektrik üretimi	Türkiye
Zorlu Enerji Dağıtım A.Ş.	Doğal gaz dağıtım	Türkiye
Zorlu Enerji Asia Holding Limited	Enerji yatırımları	Dubai
ZES Dijital Ticaret A.Ş.	Elektrik satışı, elektrikli araç kiralama ve diğer	Türkiye
Zorlu O/M Enerji Tesisleri İşletme ve Bakım Hizmetleri A.Ş.	Enerji tesisi bakım hizmetleri	Türkiye
Zorlu Doğalgaz İthalat İhracat ve Toptan Ticaret A.Ş.	Doğal gaz alımı ve satışı	Türkiye
Zorlu Doğal Gaz Tedarik Ticaret A.Ş.	Toptan doğalgaz alımı ve satışı	Türkiye
Electrip Araç Kiralama Ticaret A.Ş.	Araç kiralama ve ilgili yazılım ve ekipmanların temini	Türkiye
Electrip Global B.V.	Şarj istasyonu bakımı, onarımı, kurulumu, satışı ve diğer	Hollanda
Rarik Turkison Enerji A.Ş.	Enerji projelerine yönelik mühendislik ve danışmanlık faaliyetleri ve diğer	Türkiye
ZES B.V.	Elektrikli şarj istasyonu satışı, kurulumu ve işletmesi	Hollanda

Zorlu Yenilenebilir Enerji A.Ş.	Santral kurulumu, işletilmesi ve diğer	Türkiye
Zorlu Trade Elektrik Toptan Satış A.Ş.	Elektrik enerjisi ticareti, toptan alım satımı	Türkiye
Trakya Bölgesi Doğal Gaz Dağıtım A.Ş.	Ana şebeke üzerinden gaz yakıtların dağıtımı	Türkiye
Gazdaş Gaziantep Doğal Gaz Dağıtım A.Ş.	Ana şebeke üzerinden gaz yakıtların dağıtımı	Türkiye
Zorlu Industrial Pakistan (Private) Limited	Enerji projelerine yönelik mühendislik ve danışmanlık faaliyetleri	Pakistan
Zorlu O&M Pakistan Limited	Enerji projelerine yönelik işletme ve bakım faaliyetleri	Pakistan
Electrip Energy Solutions and Mobility Services Sasu	Şarj istasyonu bakımı, onarımı, kurulumu, satışı	Fransa
Electrip Bucharest SRL	Şarj istasyonu bakımı, onarımı, kurulumu, satışı	Romanya

## 1.2 Tekstil grubu

Bu sektördeki faaliyetleri, iplik ve ev tekstili ürünleri (perde, yatak örtüsü, nevresim takımları ve çeşitleri) üretim ve pazarlama oluşturmaktadır. Perde ve nevresim grubu,

Linens mağazalarında Taç markası altında satılmaktadır.


Tekstil Grubu'na dahil bağlı ortaklıkların faaliyet konuları ve faaliyet gösterdikleri ülkeler aşağıda sunulmuştur:

Şirket	Faaliyet konusu	Ülke
<b>Üretim</b>		
Korteks Mensucat Sanayi ve Ticaret A.Ş.	Tekstil ürünleri üretimi	Türkiye
Zorluteks Tekstil Sanayi ve Ticaret A.Ş.	Tekstil ürünleri üretimi	Türkiye
<b>Pazarlama</b>		
Zorlu Dış Ticaret A.Ş.	Tekstil ürünleri pazarlama	Türkiye
Zorlu Tekstil Ürünleri Pazarlama A.Ş.	Tekstil ürünleri pazarlama	Türkiye
Zorluteks SNG	Tekstil ürünleri pazarlama	Rusya
Zorluteks D.O.O.	Tekstil ürünleri pazarlama	Makedonya
Zorlu UK Limited	Tekstil ürünleri pazarlama	İngiltere

## 1.3 Beyaz eşya ve elektronik

Beyaz eşya ve elektronik grubu'na dahil bağlı ortaklıkların faaliyet konuları ve faaliyet gösterdikleri ülkeler aşağıda sunulmuştur:

Şirket	Faaliyet konusu	Ülke
Vestel Elektronik Sanayi ve Ticaret A.Ş.	Üretim	Türkiye
Vestel Beyaz Eşya Sanayi ve Ticaret A.Ş.	Üretim	Türkiye
Vestel Komünikasyon Sanayi ve Ticaret A.Ş.	Satış	Türkiye
Vestel Ticaret A.Ş.	Satış	Türkiye
Vestel CIS Limited	Satış	Rusya
Vestel Electronica SRL	Satış	Romanya
Vestel Holland B.V. Iberia Branch Office	Satış	İspanya
Vestel France SA	Satış	Fransa
Vestel Holland BV	Satış	Hollanda
Vestel Holland B.V. Germany Branch Office	Satış	Almanya
Cabat Communications Limited	Yazılım	İngiltere
Vestel UK Limited	Satış	İngiltere
Vestel Holland B.V. UK Branch Office	Satış	İngiltere
Vestek Elektronik Araştırma Geliştirme A.Ş.	Yazılım	Türkiye
Vestel Trade Limited	Satış	Rusya
Vestel Electronics Shanghai Trading Co. Limited	Hizmet	Çin
Intertechnika LLC	Hizmet	Rusya
Vestel Central Asia LLP	Satış	Kazakistan
Vestel Holland B.V. Poland Branch Office	Satış	Polonya
Vestel Electronics Gulf DMC	Satış	BAE
Vestel U.S.A.	Satış	Amerika





## 1.4 Gayrimenkul

Şirket	Faaliyet konusu	Ülke
Zorlu Yapı Yatırım A.Ş.	Gayrimenkul	Türkiye

## 1.5 Diğer faaliyetler

Grup'un diğer faaliyetleri temel olarak hizmet satışlarından oluşmaktadır.

Şirket	Faaliyet konusu	Ülke
Zorlu Air Havacılık A.Ş.	Havacılık	Türkiye
Zorlu International Investments Ltd.	Yatırım	Malta
ABH Turizm Temsilcilik ve Ticaret A.Ş.	Turizm	Türkiye
Zorlu Faktoring A.Ş.	Faktoring	Türkiye
Meta Nikel Kabaalt Madencilik Sanayi A.Ş.	Madencilik	Türkiye

31.12.2023 tarihinde sona eren yıl itibariyle Vestel Grubu, Zorlu Grubu toplam satışlarının 68%'ini oluşturmakta olup Zorlu Grup bölüm sonuçları aşağıdaki gibidir (Rakamlar "bin TL" olarak ifade edilmiştir):

Grup'un birinci ve ikinci bölümlere göre raporlamasında esas aldığı sektör bilgileri aşağıdaki gibidir:


- Enerji : Elektrik üretimi, doğalgaz arama ve çıkarma ile dağıtım ve elektrik santrali kurulumu (dipnot 1.1).
- Tekstil : Tekstil ürünlerinin üretimi ve satışı (dipnot 1.2).
- Holding : Bu bölüm temel olarak Zorlu Grubu'nun finansmanını sağlamaktadır.
- Beyaz eşya ve elektronik : Üretim, beyaz eşya satışı ve elektronik (dipnot 1.3).
- Gayrimenkul: Yurt içinde ve yurt dışında turistik tesis, toplu konut, mesken inşa etmek ve bunları işletmek (dipnot 1.4).

31.12.2023 tarihinde sona eren döneme ait bölüm sonuçları aşağıdaki gibidir:

	Enerji	Tekstil	Holding	Beyaz eşya ve elektronik	Gayrimenkul	Diğer	Eliminasyon	Toplam
<b>01.01.- 31.12.2023</b>								
Satış gelirleri	27.867.445	17.173.648	807.345	112.184.238	4.412.645	1.017.229	--	163.462.550
Bölümler arası satış gelirleri	2.058.678	27.965	822.819	31.496	51.616	3.385.738	(6.378.312)	--
	<b>29.926.123</b>	<b>17.201.613</b>	<b>1.630.164</b>	<b>112.215.734</b>	<b>4.464.261</b>	<b>4.402.967</b>	<b>(6.378.312)</b>	<b>163.462.550</b>
Satışların maliyeti	(25.244.894)	(10.952.261)	(734.391)	(87.812.218)	(2.033.982)	(4.687.705)	--	(131.465.451)
<b>Brüt kar</b>	<b>4.681.229</b>	<b>6.249.352</b>	<b>895.773</b>	<b>24.403.516</b>	<b>2.430.279</b>	<b>(284.738)</b>	<b>(6.378.312)</b>	<b>31.997.099</b>

Kar veya zarar tablosuna dahil edilen diğer bölüm hesapları:

Amortisman giderleri	4.140.654	1.259.661	16.871	5.448.406	507.109	544.390	--	11.917.091
İfta payları	475.368	74.098	3.182	926.000	7.155	11.217	--	1.497.020
	<b>4.616.022</b>	<b>1.333.759</b>	<b>20.053</b>	<b>6.374.406</b>	<b>514.264</b>	<b>555.607</b>	<b>--</b>	<b>13.414.111</b>

  42 

31.12.2023 itibariyle Vestel Grubu, Zorlu Grubu varlıklarının 32%'sini oluşturmakta olup toplam varlıkların bölümlere göre dağılımı aşağıda yer almaktadır (Rakamlar "bin TL" olarak ifade edilmiştir):

31.12.2023	Enerji	Tekstil	Holding	Beyaz eşya ve elektronik	Gayrimenkul	Diğer	Toplam
<b>Dönen varlıklar</b>							
Nakit ve nakit benzerleri	2.080.122	165.344	3.138.991	2.294.683	320.364	90.187	8.089.691
Finansal yatırımlar	399.069	4	137	35.331	--	--	434.541
Ticari alacaklar	4.895.604	1.942.365	108.444	17.769.632	213.077	119.520	25.048.642
Faktoring sektöründen alacaklar	--	--	--	--	--	--	--
Diğer alacaklar	1.321.394	314.806	2.995	1.484.556	1.316	46.082	3.171.149
İmtiyaz sözleşmelerine ilişkin finansal varlıklar	1.732.907	--	--	--	--	--	1.732.907
Stoklar	608.636	2.943.518	16	23.510.954	252.425	1.362.690	28.678.239
Peşin ödenen giderler	184.040	110.435	5.428	1.515.233	45.049	78.140	1.938.325
Cari dönem vergisiyle ilgili varlıklar	12	40	32	13.878	98	1.418	15.478
Türev finansal araçlar	--	860	--	187.106	--	--	187.966
Diğer dönen varlıklar	863.442	188.870	86.013	466.129	3.090	6.164	1.613.708
<b>Dönen varlıklar</b>	<b>12.085.226</b>	<b>5.666.242</b>	<b>3.342.056</b>	<b>47.277.502</b>	<b>835.419</b>	<b>1.704.201</b>	<b>70.910.646</b>
Satış amacı elde tutulan varlıklar	6.623.867	--	--	--	--	--	6.623.867
<b>Toplam dönen varlıklar</b>	<b>18.709.093</b>	<b>5.666.242</b>	<b>3.342.056</b>	<b>47.277.502</b>	<b>835.419</b>	<b>1.704.201</b>	<b>77.534.513</b>
<b>Duran varlıklar</b>							
Ticari alacaklar	373.111	11.369	--	821	--	--	385.301
Diğer alacaklar	1.291.862	281	4.975.870	1.297.791	15.134	13.239	7.594.177
Özkaynak yöntemiyle değerlendirilen yatırımlar	4.466.538	--	--	5.857.271	--	--	10.323.809
Finansal yatırımlar	1.952	40.231	39.372.309	247.657	--	--	39.662.149
İmtiyaz sözleşmelerine ilişkin finansal varlıklar	7.387.545	--	--	--	--	--	7.387.545
Maden varlıkları	--	--	--	--	--	704.785	704.785
Müşteri sözleşmelerinden doğan varlıklar	300.740	--	--	--	--	--	300.740
Maddi duran varlıklar	50.090.106	19.303.674	3.174.541	46.362.184	39.162.613	10.012.282	168.105.400
Maddi olmayan duran varlıklar	7.701.249	423.442	630.988	3.913.789	39.454	45.804	12.754.726
Türev finansal araçlar	343.657	--	--	--	--	--	343.657
Kullanım hakkı varlıkları	604.241	172.886	11.399	1.231.084	286.429	189.745	2.495.784
Peşin ödenen giderler	1.032.612	23.823	17	459.194	12	18.175	1.533.833
Diğer duran varlıklar	3.096	--	--	--	--	183.776	186.872
Ertelenen vergi varlıkları	4.901.804	44.563	--	--	2.704.308	(431.767)	7.218.908
<b>Toplam duran varlıklar</b>	<b>78.498.513</b>	<b>20.020.269</b>	<b>48.165.124</b>	<b>59.369.791</b>	<b>42.207.950</b>	<b>10.736.039</b>	<b>258.997.686</b>
<b>Toplam varlıklar</b>	<b>97.207.606</b>	<b>25.686.511</b>	<b>51.507.180</b>	<b>106.647.293</b>	<b>43.043.369</b>	<b>12.440.240</b>	<b>336.532.199</b>

43

## 10.2. Bölünmeye taraf şirketlerin doğrudan veya dolaylı önemli bağlı ortaklıklarının dökümü:

### A. Bölünen Şirket - Vestel Elektronik:

Bölünen şirket olan Vestel Elektronik A.Ş. Vestel Mobilite'in %100 sermaye payı ile ana ortağıdır. Vestel Elektronik'in 30.06.2024 itibarıyla bağlı ortaklık ve iştiraklerinin listesi aşağıda yer almaktadır:

Ticaret Ünvanı	Sermayedeki Payı (%)	Ödenmiş/Çıkarılmış Sermayesi Tutarı	Para Birimi	Şirketin Faaliyet Konusu	Ülke
Vestel Ticaret A.Ş.	100,00	983.500.000	TRY	Satış	Türkiye
Vestel CIS	100,00	8.813.073.672	RUB	Satış	Rusya
Cabot Communications Ltd.	90,80	250.000	GBP	Yazılım	İngiltere
Vestek Elektronik Araştırma ve Geliştirme A.Ş.	100,00	50.000	TRY	Yazılım	Türkiye
Vestel Beyaz Eşya A.Ş.	79,33	1.600.000.000	TRY	Üretim	Türkiye
Vestel Central Asia	100,00	6.759.565.542	KZT	Satış	Kazakistan
Vestel Electronics (Shanghai) Trad.Co	100,00	1.900.000	CNY	Hizmet	Çin
Vestel Ventures Arge A.Ş.	100,00	56.000.000	TRY	Hizmet	Türkiye
Vestel Mobilite San.Tic.A.Ş.	100,00	11.000.000	TRY	Üretim	Türkiye
Vestel Electronica SRL	100,00	5.591.990,00	RON	Satış	Romanya
Vestel Holland B.V.Iberia Branch Office	100,00	1.000.000	EUR	Satış	İspanya
Vestel France	100,00	2.000.000	EUR	Satış	Fransa
Vestel Holland BV	100,00	18.450	EUR	Satış	Hollanda
Vestel Holland B.V.Germany Branch Office	100,00	450	EUR	Satış	Almanya
Vestel UK Limited	100,00	919.450	GBP	Satış	İngiltere
Vestel Holland UK Branch Office	100,00	0	GBP	Satış	İngiltere
Vestel Trade Ltd.	100,00	449.494.000	RUB	Satış	Rusya
Intertechnika LLC	99,90	34.645.172	RUB	Hizmet	Rusya
Vestel Holland B.V.Poland Branch Office	100,00	0	PLN	Satış	Polonya
Vestel Electronics Gulf DMC	100,00	1.460.000	AED	Satış	BAE
Vestel USA	100,00	200.000	USD	Satış	Amerika
Cylinda AB	100,00	25.000	SEK	Satış	İsveç
Lentatek Uzay Havacılık ve Teknoloji A.Ş.	35,00	5.000.000	TRY	Üretim/Satış	Türkiye
Meta Nikel Kobalt Madencilik San.ve Tic.A.Ş.	50,00	1.832.670.000	TRY	Maden	Türkiye
Türkiye'nin Otomobili Girişim Grubu A.Ş.	23,00	7.241.274.000	TRY	Otomotiv	Türkiye
Aydın Yazılım Elektronik Sanayi ve Ticaret A.Ş.	21,00	7.992.000	TRY	Yazılım	Türkiye

### B. Devralan Şirket - Vestel Mobilite:

Yoktur.

## 11. MADDİ DURAN VARLIKLAR HAKKINDA BİLGİLER

11.1. İşleme esas finansal tablo dönemi itibariyle bölünmeye taraf şirketlerin finansal kiralama yolu ile edinilmiş bulunanlar dahil olmak üzere sahip olduğu önemli maddi duran varlıklara ilişkin bilgi:

**A. Bölünen Şirket - Vestel Elektronik:**

Bakınız 8.2.1.

**B. Devralan Şirket - Vestel Mobilite:**

Bakınız 8.2.1.

11.2. Maddi duran varlıklar üzerinde yer alan kısıtlamalar, aynı haklar ve ipotek tutarları hakkında bilgi:

**A. Bölünen Şirket - Vestel Elektronik:**

30.06.2024 tarihi itibariyle maddi duran varlıklar üzerinde 3.000.000.000 TL ipotek bulunmaktadır.

**B. Devralan Şirket - Vestel Mobilite:**

Yoktur.

11.3. Maddi duran varlıkların rayiç/gerçeğe uygun değerinin bilinmesi halinde bu değer ve dayandığı değer tespit raporu hakkında bilgi:

**A. Bölünen Şirket - Vestel Elektronik:**

Arsalar, binalar ile yeraltı ve yerüstü düzenleri bağımsız profesyonel değerlendirme şirketi tarafından 31 Aralık 2023 tarihi itibariyle yapılan değerlendirme çalışmasında tespit edilen gerçeğe uygun değerlerinden müteakip dönem amortismanları düşülmek suretiyle konsolide finansal tablolarda muhasebeleştirilmiştir.

Bu kapsamda, Grup yönetiminin yapmış olduğu ve bağımsız gayrimenkul değerlendirme firmasından aldığı değerlendirmeler sonucunda arsalar ile binalar ve yerüstü düzenleri 31 Aralık 2023 tarihi itibariyle yapılan değerlendirme çalışmalarında tespit edilen gerçeğe uygun değerleri, cari dönem amortismanları düşüldükten ve söz konusu ara dönemdeki TÜFE değişimi sonrası taşınan değerlerinin 30 Haziran 2024 tarihi itibariyle ilgili gerçeğe uygun değerlerine yakınsayacağı varsayılmıştır.

**B. Devralan Şirket - Vestel Mobilite:**

Vestel Mobilite, Vestel Elektronik'in 100% bağlı ortaklığı olduğundan yukarıda yer verilen açıklamalar Vestel Mobilite'yi de kapsamaktadır.

## 12. FİNANSAL DURUM VE FAALİYET SONUÇLARINA İLİŞKİN DEĞERLENDİRMELER

### 12.1. Finansal durum ve faaliyet sonuçları





Bölünme işlemine taraf şirketlerin işleme esas finansal tablo dönemi itibariyle finansal durumu ve faaliyet sonuçları aşağıda yer almaktadır.



## A. Bölünen Şirket - Vestel Elektronik:

### a) Ara Dönem Özet Konsolide Finansal Durum Tabloları

("Bin TL")	Sınırlı denetimden geçmiş 30.Haz.24	Bağımsız denetimden geçmiş 31.Ara.23
<b>VARLIKLAR</b>		
Nakit ve Nakit Benzerleri	3.678.116	2.862.263
Finansal Yatırımlar	44.548	44.070
Ticari Alacaklar	20.775.635	22.235.066
Diğer Alacaklar	2.203.557	2.813.477
Türev Araçlar	314.848	233.386
Stoklar	31.427.268	29.326.293
Peşin Ödenmiş Giderler	1.504.595	1.900.847
Cari Dönem Vergisiyle İlgili Varlıklar	9.232	17.311
Diğer Dönen Varlıklar	328.802	570.600
<b>TOPLAM DÖNEN VARLIKLAR</b>	<b>60.286.601</b>	<b>60.003.313</b>
Finansal Yatırımlar	298.932	360.804
İştirakler, İş Ortaklıkları ve Bağlı Ortaklıklardaki Yatırımlar	6.479.140	7.306.043
Ticari Alacaklar	36	1.024
Diğer Alacaklar	34.771.600	35.925.412
Maddi Duran Varlıklar	42.714.820	43.209.822
Kullanım Hakkı Varlıkları	1.836.344	1.535.587
Maddi Olmayan Duran Varlıklar	5.729.893	4.881.850
Peşin Ödenmiş Giderler	3.963.501	2.919.942
<b>TOPLAM DURAN VARLIKLAR</b>	<b>95.794.266</b>	<b>96.140.484</b>
<b>TOPLAM VARLIKLAR</b>	<b>156.080.867</b>	<b>156.143.797</b>

("Bin TL")	Sınırlı denetimden geçmiş 30.Haz.24	Bağımsız denetimden geçmiş 31.Ara.23
<b>KAYNAKLAR</b>		
Kısa Vadeli Borçlanmalar	28.864.185	30.014.782
Uzun Vadeli Borçlanmaların Kısa Vadeli Kısımları	3.009.950	3.523.331
Diğer Finansal Yükümlülükler	718.230	1.571.283
Ticari Borçlar	41.576.157	52.345.835
Çalışanlara Sağlanan Faydalar Kapsamında Borçlar	1.237.651	1.138.144
Diğer Borçlar	336.079	17.670
Türev Araçlar	687.282	781.288
Ertelenmiş Gelirler	2.121.621	1.338.618
Dönem Karı Vergi Yükümlülüğü	28.126	19.544
Kısa Vadeli Karşılıklar	3.626.371	3.707.307
Diğer Kısa Vadeli Yükümlülükler	1.881.813	3.006.802
<b>TOPLAM KISA VADELİ YÜKÜMLÜLÜKLER</b>	<b>84.087.465</b>	<b>97.464.604</b>
Uzun Vadeli Borçlanmalar	16.998.842	3.158.581
Diğer Finansal Yükümlülükler	255.755	320.587
Ticari Borçlar	160.615	222.245
Uzun Vadeli Karşılıklar	2.175.173	2.407.394
Ertelenmiş Vergi Yükümlülüğü	2.570.164	1.587.560
Diğer Uzun Vadeli Yükümlülükler	12.802	16.012
<b>TOPLAM UZUN VADELİ YÜKÜMLÜLÜKLER</b>	<b>22.173.351</b>	<b>7.712.379</b>
<b>TOPLAM YÜKÜMLÜLÜKLER</b>	<b>106.260.816</b>	<b>105.176.983</b>
<b>Ana Ortaklığa Ait Özkaynaklar</b>	<b>43.748.886</b>	<b>44.959.655</b>
Ödenmiş Sermaye	335.456	335.456
Sermaye Düzeltme Farkları	19.434.932	19.434.932
Kar veya Zararda Yeniden Sınıflandırılmayacak Birikmiş Diğer Kapsamlı Gelirler (Giderler)	9.605.153	9.674.002
Kar veya Zararda Yeniden Sınıflandırılacak Birikmiş Diğer Kapsamlı Gelirler (Giderler)	1.875.182	1.877.346
Kardan Ayrılan Kısıtlanmış Yedekler	1.563.166	1.563.166
Geçmiş Yıllar Karları veya Zararları	12.130.293	10.266.569
Net Dönem Karı veya Zararı	-1.195.296	1.808.184
<b>Kontrol Gücü Olmayan Paylar</b>	<b>6.071.165</b>	<b>6.007.159</b>
<b>TOPLAM ÖZKAYNAKLAR</b>	<b>49.820.051</b>	<b>50.966.814</b>
<b>TOPLAM KAYNAKLAR</b>	<b>156.080.867</b>	<b>156.143.797</b>

b) Ara Dönem Özet Konsolide Kar veya Zarar Tabloları

	Sınırlı denetimden geçmiş 1 Ocak - 30.Haz 2024	Sınırlı denetimden geçmiş 1 Ocak - 30.Haz 2023
("Bin TL")		
<b>KAR VEYA ZARAR KISMI</b>		
Hasılat	60.244.425	66.347.999
Satışların Maliyeti	-46.196.474	-53.314.488
<b>BRÜT KAR</b>	<b>14.047.951</b>	<b>13.033.511</b>
Genel Yönetim Giderleri	-1.739.664	-1.821.247
Pazarlama Giderleri	-8.390.837	-8.663.289
Araştırma ve Geliştirme Giderleri	-1.158.346	-1.315.205
Esas Faaliyetlerden Diğer Gelirler	1.781.870	3.244.504
Esas Faaliyetlerden Diğer Giderler	-5.630.670	-11.788.636
<b>ESAS FAALİYET KARI / (ZARARI)</b>	<b>-1.089.696</b>	<b>-7.310.362</b>
Özkaynak Yöntemiyle Değerlenen Yatırımların Zararlarından Paylar	-811.171	-819.574
<b>FİNANSMAN GELİRİ ÖNCESİ FAALİYET KARI / (ZARARI)</b>	<b>-1.900.867</b>	<b>-8.129.936</b>
Finansman Gelirleri	6.533.888	13.518.226
Finansman Giderleri	-10.285.147	-13.330.566
Parasal Kazanç / (Kayıp)	5.708.522	5.946.574
<b>SÜRDÜRÜLEN FAALİYETLER VERGİ ÖNCESİ KARI / ZARARI</b>	<b>56.396</b>	<b>-1.995.702</b>
Sürdürülen Faaliyetler Vergi (Gideri) Geliri	-1.002.164	-342.645
Dönem Vergi Gideri	-18.371	-372.636
Ertelenmiş Vergi Geliri / Gideri	-983.793	29.991
<b>DÖNEM KARI / ZARARI</b>	<b>-945.768</b>	<b>-2.338.347</b>
<b>Dönem Karının Dağılımı</b>		
Kontrol Gücü Olmayan Paylar	249.528	184.902
Ana Ortaklık Payları	-1.195.296	-2.523.249
<b>Nominal Bedeli 1 Kr Olan Pay Başına Kazanç / (Kayıp) (TL)</b>	<b>-0,0356</b>	<b>-0,0752</b>

**B. Devralan Şirket - Vestel Mobilite:****a) Ara Dönem Özet Finansal Durum Tabloları**

("Bin TL")	Sınırlı denetimden geçmiş 30.Haz.24	Bağımsız denetimden geçmiş 31.Ara.23
<b>VARLIKLAR</b>		
Nakit ve Nakit Benzerleri	5.758	6.861
Ticari Alacaklar	114.223	41.856
Diğer Alacaklar	1.158	193.800
Türev Araçlar	753	34
Stoklar	1.037.013	1.307.182
Peşin Ödenmiş Giderler	31.917	10.493
Diğer Dönen Varlıklar	488	1.593
<b>TOPLAM DÖNEN VARLIKLAR</b>	<b>1.191.310</b>	<b>1.561.819</b>
Diğer Alacaklar	326	365
Maddi Duran Varlıklar	232.163	245.556
Kullanım Hakkı Varlıkları	114.802	92.901
Maddi Olmayan Duran Varlıklar	276.771	163.239
Peşin Ödenmiş Giderler	1.124	11.022
<b>TOPLAM DURAN VARLIKLAR</b>	<b>625.186</b>	<b>513.083</b>
<b>TOPLAM VARLIKLAR</b>	<b>1.816.496</b>	<b>2.074.902</b>
<b>KAYNAKLAR</b>		
Kısa Vadeli Borçlanmalar	3.959	4.163
Ticari Borçlar	604.301	841.442
Çalışanlara Sağlanan Faydalar Kapsamında Borçlar	24.022	25.837
Türev Araçlar	60	2.557
Ertelenmiş Gelirler	11.653	46.984
Kısa Vadeli Karşılıklar	-	516
Diğer Kısa Vadeli Yükümlülükler	6.626	18.615
<b>TOPLAM KISA VADELİ YÜKÜMLÜLÜKLER</b>	<b>650.621</b>	<b>940.114</b>
Uzun Vadeli Borçlanmalar	105.344	115.454
Uzun Vadeli Karşılıklar	32.417	36.935
<b>TOPLAM UZUN VADELİ YÜKÜMLÜLÜKLER</b>	<b>137.761</b>	<b>152.389</b>
<b>TOPLAM YÜKÜMLÜLÜKLER</b>	<b>788.382</b>	<b>1.092.503</b>
<b>ÖZKAYNAKLAR</b>		
<b>Ana Ortaklığa Ait Özkaynaklar</b>	<b>1.028.114</b>	<b>982.399</b>
Ödenmiş Sermaye	11.000	11.000
Sermaye Düzeltme Farkları	288.444	288.444
Kar veya Zararda Yeniden Sınıflandırılmayacak Birikmiş Diğer Kapsamlı Gelirler (Giderler)	-40.397	-39.582
Kardan Ayrılan Kısıtlanmış Yedekler	33.486	33.486
Geçmiş Yıllar Karları	689.051	431.895
Net Dönem Karı	46.530	257.156
<b>TOPLAM ÖZKAYNAKLAR</b>	<b>1.028.114</b>	<b>982.399</b>
<b>TOPLAM KAYNAKLAR</b>	<b>1.816.496</b>	<b>2.074.902</b>



*b) Ara Dönem Özet Kar veya Zarar Tabloları*

	Sınırlı denetimden geçmiş 1 Ocak - 30.Haz 2024
("Bin TL")	
<b>KAR VEYA ZARAR KISMI</b>	
Hasılat	893.559
Satışların Maliyeti	-871.125
<b>BRÜT KAR</b>	<b>22.434</b>
Genel Yönetim Giderleri	-25.502
Pazarlama Giderleri	-42.804
Araştırma ve Geliştirme Giderleri	-52.622
Esas Faaliyetlerden Diğer Gelirler	43.235
Esas Faaliyetlerden Diğer Giderler	-89.238
<b>ESAS FAALİYET KARI / (ZARARI)</b>	<b>-144.497</b>
<b>FİNANSMAN GİDERİ ÖNCESİ FAALİYET KARI / (ZARARI)</b>	<b>-144.497</b>
Finansman Gelirleri	44.118
Finansman Giderleri	-11.020
Parasal Kazanç	157.929
<b>NET DÖNEM KARI</b>	<b>46.530</b>
Nominal Bedeli 1 Kr Olan 100 Adet Pay Başına Kazanç (TL)	0,04

**12.2. Bölünmeye taraf şirketlerin borçluluk durumu**

**A. Bölünen Şirket - Vestel Elektronik:**

Bakınız 12.1.

**B. Devralan Şirket - Vestel Mobilite:**

Bakınız 12.1.

