

EFOR AY SANAYİ TİCARET A.Ş.

YÖNETİM KURULU FAALİYET RAPORU

01.01.2024 – 30.09.2024
ARA HESAP DÖNEMİ

efor

İÇİNDEKİLER

- 1- GENEL BİLGİLER
- 2- ŞİRKET'İN YÖNETİM ORGANI, ÜST DÜZEY YÖNETİCİ VE PERSONEL BİLGİLERİ
- 3- ŞİRKETİN ARAŞTIRMA VE GELİŞTİRME ÇALIŞMALARI
- 4- ŞİRKET FAALİYETLERİ VE FAALİYETLERE İLİŞKİN ÖNEMLİ GELİŞMELER
- 5- FİNANSAL DURUM
- 6- RİSKLER VE YÖNETİM ORGANININ DEĞERLENDİRİLMESİ
- 7- DİĞER HUSUSLAR



1- GENEL BİLGİLER



1- Genel Bilgiler

Faaliyet raporunun ait olduđu hesap dönemi	: 01/01/2024 – 30/09/2024
Ticaret unvanı	: EFOR ÇAY SANAYİ TİCARET A.Ş.
Ticaret sicili numarası	: 377302-5 – İSTANBUL
MERSİS No	: 0033043328900016
Vergi Dairesi	: Alemdağ Vergi Dairesi - İSTANBUL
Kuruluş Tarihi	: 16.12.2014
Çıkarılmış Sermayesi	: 363.000.000 TL
Kayıtlı Sermayesi	: 850.000.000 TL
Hisse kodu	: EFORC
İşlem görme tarihi	: 05.07.2024
İşlem gördüğü Pazar	: Yıldız Pazar
Merkez ve İletişim Adresi	: Fatih Sultan Mehmet Mahallesi Aheste Sokak No:7 İç Kapı No: 8 Ümraniye/İstanbul
Telefon Numarası	: +90 216 252 07 46
İnternet Adresi	: www.eforcay.com
Elektronik Posta Adresi	: info@eforcay.com
KEP adresi	: eforcay@hs01.kep.tr
Bağımsız Denetim Şirketi	: Deneyim Bağımsız Denetim ve Danışmanlık A.Ş.

VİZYON

Müşteri memnuniyetini, sürekli gelişmeyi, kaliteyi, ekip çalışmasını, sosyal sorumluluğu, profesyonel yönetim anlayışını, teknolojik gelişmelere uygunluğu ve paylaşımı esas alan bir anlayışla sektöründe lider bir kuruluş olmayı ve sektörüne yön vermeyi vizyon edinmiştir.

MİSYON

Belirlemiş olduğu bu vizyon çerçevesinde müşterilerine, çalışanlarına, Türkiye'ye kaynak ve değer yaratan, daha çok istihdam sağlayan örnek bir kuruluş olmayı kendisine misyon edinmiştir.

ISO İkinci

500

listesindeyiz!

Türkiye'nin İkinci 500 Büyük Sanayi Kuruluşu
arasında 215. sırada yer almanın
mutluluğunu yaşıyoruz.

FORTUNE

500^{del}

Türkiye'nin en büyük şirketlerinin listelendiği
Fortune 500 Türkiye 2023'te
387. Sırada yer alıyoruz.

1- Genel Bilgiler

TARİHÇE

Efor Çay Sanayi Ticaret Anonim Şirketi 2014 yılında Rize’de kurulmuştur.

-
- A horizontal timeline with a dark brown bar and a light brown background. The timeline is marked with years in dark brown circles, connected to text boxes by thin lines. The text boxes are arranged in two rows, with the top row starting from 2005 and the bottom row starting from 2010. The timeline ends with a dark brown arrowhead pointing to the right.
- 2005** Ak Tarım Paketleme olarak çay faaliyetlerine başladı
 - 2010** Trabzon / Of üretim ve paketleme tesisi satın alındı.
 - 2014** Efor Çay Sanayi Ticaret A.Ş. kuruldu.
 - 2020** İstanbul Tuzla Paketleme tesisi açıldı
 - 2021** Trabzon / Of tesisi ile üretim kapasitesi arttı.
 - 2021** Ak Tarım üretim Şirketi ile Efor Çay Pazarlama Şirketi Efor Çay’ın altında birleşti.
 - 2022** Artvin /Arhavi tesisi üretime başladı.
 - 2023** Artvin /Arhavi’de İkinci tesis faaliyete alındı.
 - 2023** Tokat / Erbaa’da çay, bitki ve meyve çayları, soğuk çay ve kahve üretim tesisi yapımına başlandı (tamamlanma oranı %95).
 - 2023** Malatya Arapgir Ges Tesisi kurulumuna başlandı. (tamamlanma oranı %95).
 - 2024** Efor Çay Halka Arz oldu.

TARLADAN BARDAĞA SİYAH ÇAY ÜRETİM AŞAMALARI:



Soldurma

Sıcak hava ile suyu buharlaştırılarak azaltılan çay yaprağını, fiziksel olarak kavrırma işlemi için uygun hale dönüştürüyoruz.



Kıvrırma

Solmuş çay yaprağının fabrikalarımızdaki değişik çay imalat makinelerinde ezilmesi, parçalanması, bükülmesi ile hücre öz suyunun kıvrılmış yaprak yüzeyine yayılması ve oksidasyonun başlaması ile sürece devam ediyoruz.



Fermantasyon

Kıvrılan yaş çay yaprağının hücre öz suyunda bulunan kimyasal bileşiklerin oksidaz enziminin tesiri ile biyolojik değişikliğe uğrayarak siyah çayda istenen renk, burukluk, parlaklık, koku ve aromayı oluşturuyoruz. Bu fermantasyon işlemi sonucunda, çay yaprağının yeşil rengi bakır kırmızısına dönüşerek elma kokulu hoş bir aroma oluşmasını sağlıyoruz.



Kurutma (Fırın)

Kıvrılmış ve fermente olmuş çay yaprağının, fırınlanarak nem oranını %2-4 seviyelerine indiriyor; enzim oksidasyonunu durdurarak, kazanılan özelliklerin ve oluşan maddelerin yitilmesine engel olacak ortamı oluşturmak, çayı depolanabilir, paketlenabilir ve taşınabilir duruma getiriyoruz.



Tasnif

Fırınlanan çayların standardı belirlenmiş eleklerden geçirilmek suretiyle incelik, kalınlık ve kalitelerine göre ayrılma işlemi gerçekleştiriyoruz.

1- Genel Bilgiler

Efor Çay, ülkemize verdiği değer ile çevreye duyarlı ürün ve hizmet geliştirmeyi öncelik olarak benimsemektedir. Sürdürülebilirlik ilkesi çerçevesinde doğal kaynakları bilinçli kullanan, yeşil enerjiye yatırım yapan ve şirket çalışanlarını bu bilinçle üretmeye teşvik eden bir anlayışa sahiptir. Ülke ekonomisine katma değer sağlarken, gelecek nesillere yaşanabilir bir dünya bırakmak için çalışır.



TOPRAKTAN BARDAĞA İZLENEBİLİRLİK VE SÜRDÜRÜLEBİLİR ÇAY ÜRETİMİ

Efor Çay, çay üretimini topraktan bardağa sürdürülebilirlik ve izlenebilirlik çerçevesinde gerçekleştirmekte, üretim ve satışını yaptığı tüm ürünlerde uluslararası sürdürülebilirlik standartlarına uymaktadır. 2016 yılından beri sahip olduğu **Rainforest Alliance** sertifikası ile müstahsillerine yaş çayın ekiminden bakımına ve hasat sürecine ilişkin eğitimler vererek yerli üretimi desteklemekte ve kaliteli üretimin sürdürülebilirliğine katkıda bulunmaktadır.



SIFIR ATIK

Efor Çay, Çevre ve Şehircilik Bakanlığının Sıfır Atık Yönetmeliği kapsamında kurduğu yönetim sistemi ile kaynakların sürdürülebilirliğini sağlamaktadır. Sıfır Atık Belgesi ile çevresel etkilerini en aza indirerek sürdürülebilir geleceğe katkı sunmaktadır.

YEŞİL ENERJİ İLE ÜRETİM

Efor Çay üretim ve paketleme tesislerinin enerji ihtiyacı Samsun Gübre tesisinin çatısına kurulu 2.4 Mw büyüklüğünde GES ile karşılanmakta, halen yapımı devam eden 10.3 Mw kurulu gücünde GES yatırımı ile tüm enerji ihtiyacını yeşil enerji kaynaklarından karşılamının ötesinde, ilave enerjiyi tekrar kullanılabilir şekilde tüketime sunmayı hedeflemektedir.

KARBON NÖTR HEDEFİ

Efor Çay karbon ayak izini azaltarak karbon nötr şirket olma hedefine her yıl biraz daha yaklaşmaktadır.

EFOR ÇAY ÜRÜN AİLESİ

Efor Çay olarak, 55 farklı çeşitte dökme, demlik, bardak poşet, bitki, meyve ve form çayı sunuyoruz.

Demlik ve fincan poşet çaylarda 1.5 gramdan 40 grama kadar, dökme grubunda 100 gramdan 5 bin grama kadar aralıklarda farklı ürün çeşidine sahibiz. Dökme, demlik ve bardak poşet, bitki, meyve, form çayı ve O.P.A Ceylon çay çeşitlerimizle beraber toplam 55 farklı ürünümüzü tüketicilerimizle buluşturuyoruz.



efor

NEDEN EFOR ÇAY?

DÜNYANIN KİŞİ BAŞINA EN ÇOK ÇAY TÜKETEN ÜLKESİ VE EN BÜYÜK 6. ÇAY PAZARI TÜRKİYE

Dünyada sudan sonra en çok tüketilen içecek olan çayı düzenli olarak en çok tüketen ülke Türkiye'dir. Türkiye dünyanın en büyük 4. çay üreticisi ve 6. en büyük çay pazarıdır.

DOĞU KARADENİZ ÇAYI DÜNYADA YAPRAKLARINA KAR DEĞEN TEK ÇAY

Dünyada yapraklarına kar değen tek çay olma özelliğine sahip Karadeniz çayı sağlık ve lezzet bakımından eşsiz bir konumdadır. Efor Çay, Karadeniz çayını en yüksek standartlarda üretilip paketleyerek tüketicilere ulaştırmaktadır.

SÜRDÜRÜLEBİLİR ÇAY ÜRETİMİ VE SIFIR ATIK HEDEFİ

Efor Çay, Sürdürülebilirlik ilkesi çerçevesinde doğal kaynakları bilinçli kullanmakta ve yeşil enerjiye yatırım yapmaktadır. Sürdürülebilir üretimi 2016'dan beri sahip olduğu Rainforest Alliance sertifikası ile onaylıdır.

DEVAM EDEN YATIRIMLAR VE SOĞUK ÇAY İLE KAHVE PAZARINA GİREREK GENİŞLEME

Yapımına başlanan Tokat / Erbaa tesisinde yaş çayın yanı sıra soğuk çay ve kahve üretimi de planlanmaktadır.

GÜBRE VE ENERJİ FAALİYETLERİ İLE ARTAN SİNERJİ VE VERİMLİLİK

Efor Çay altında yer alan Efor Gübre, gübre faaliyetlerinin yanı sıra eğitim desteği de vererek çay tarımının sürdürülebilirliğini sağlamayı hedeflemektedir.

Efor Gübre Samsun tesisi çatısında yer alan 2,56 MW'lık güneş panelleri tesisin enerji ihtiyacını karşılamaktadır. Bununla birlikte Malatya Arapgir'de GES tesisi kurulumuna başlanmıştır



EFOR ÇAY TÜRKİYE'NİN İLK 5 ÇAY ÜRETİCİSİ ARASINDA

Efor Çay, yılda 30 bin ton çay satışıyla Türkiye'nin en büyük çay üreticileri arasına girmiştir. Devam eden yatırımlarla Türkiye'nin lider özel sektör çay markası olmak hedeflenmektedir.

EFOR ÇAY HER YIL HIZLA BÜYÜYOR

Efor Çay ciro olarak 2022 yılında %64,25, 2023 yılında %8,86 büyümüştür.

GENİŞ ÜRÜN GAMI İLE TÜM TÜKETİCİ SEGMENTLERİNE HİTAP EDEBİLME

Efor Çay, kendi markası altında dökme çay, bardak ve demlik poşet ile bitki ve meyve çayları segmentinde her beklentiye hitap edebilecek geniş ürün gamına sahiptir. AR-GE gücü, son teknoloji ile yenilikçi ürünler üretebilmesini mümkün kılmaktadır.

ULUSAL DAĞITIM GÜCÜ İLE TÜM TÜRKİYE'YE ULAŞABİLME

BİM, MİGROS gibi zincir marketlerin dahil olduğu geniş dağılım ile çayseverlerin hep yakınında yer alır.

ZİNCİR MARKETLERİN TERCİH ETTİĞİ ÖZEL MARKALI ÜRÜNLER ÜRETİCİSİ

Çay üretim standartları ve tedarik gücü sayesinde Zincir marketlerin tercih ettiği özel markalı ürünler üreticisi konumundadır. Son yıllarda Efor Çay markası ile yaptığı satışlar oran olarak artmış olsa da PL'deki gücü devam etmektedir.

1- Genel Bilgiler

EFOR ÇAY ÜRETİM VE PAKETLEME TESİSLERİ

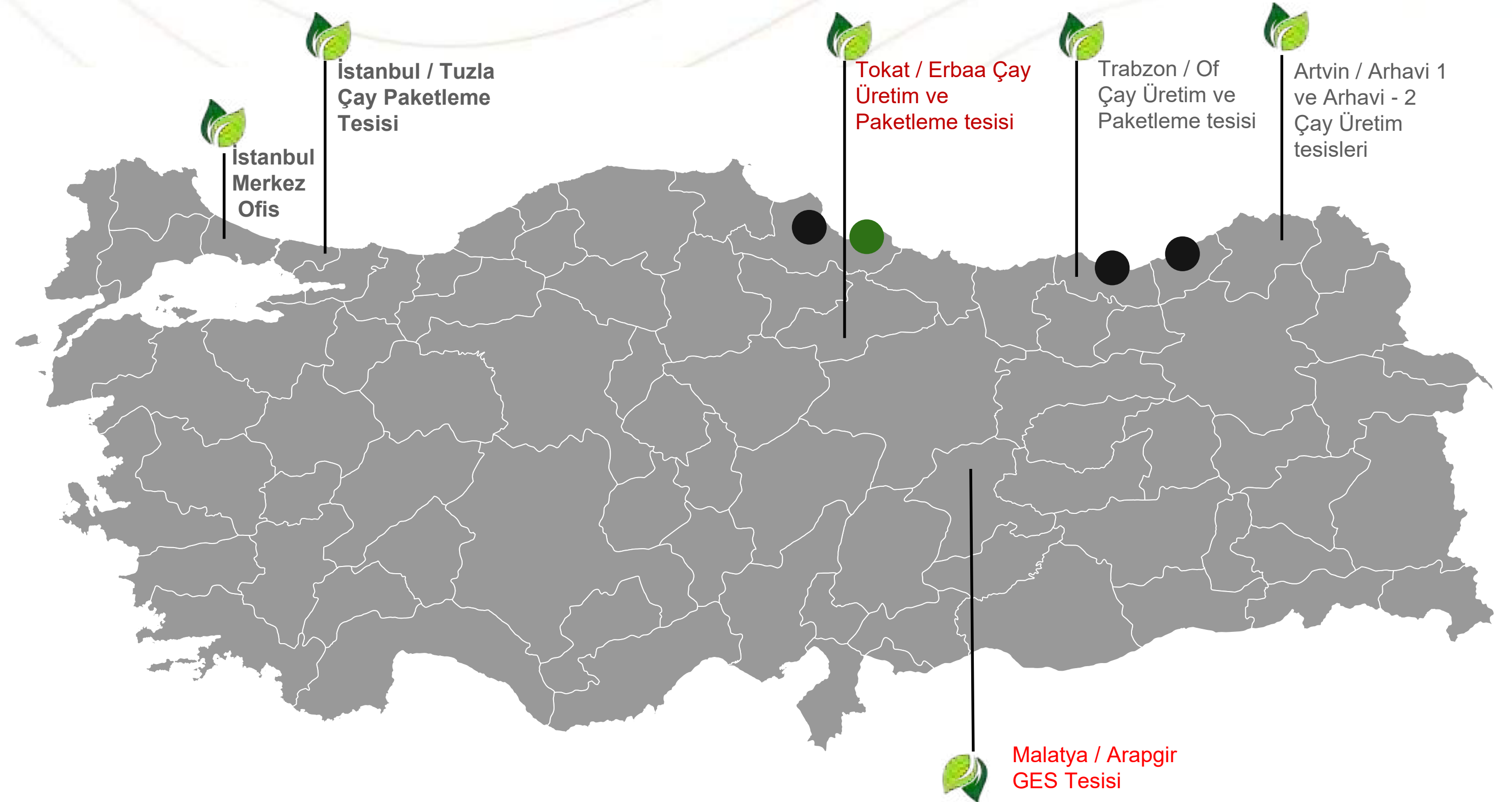
Efor Çay, Trabzon / Of'ta üretim ve paketleme, Artvin / Arhavi-1'de paketleme, Artvin / Arhavi-2'de üretim, İstanbul / Tuzla'da ise paketleme tesislerine sahiptir.

Tokat Erbaa'da inşaatına başlanan tesiste siyah çay, bitki çayları ve soğuk çay üretiminin yanı sıra kahve üretimi de yapılacaktır. (tamamlanma oranı %95)

Malatya/Arapgir' de 10,3 mw gücünde GES santrali kurulmaktadır. (tamamlanma oranı %95)

Efor Kömür, Rize, Trabzon ve Samsun'da üç adet kömür eleme ve paketleme tesisine sahiptir.

Efor Gübre, Samsun'da depolama ve paketleme tesisine sahiptir.



- Efor Kömür eleme ve paketleme tesisleri
- Efor Gübre depolama ve paketleme tesisi

1- Genel Bilgiler



**TÜRKİYE'NİN EN BÜYÜK 5 ÇAY ÜRETİCİSİNDEN BİRİ OLAN EFOR ÇAY
SON TEKNOLOJİYE SAHİP TESİSLERİNDE**

GÜNDE 1402 TON ÇAY İŞLEME-ÜRETİM VE GÜNDE 250 TON ÇAY PAKETLEME KAPASİTESİNE SAHIPTİR



**TRABZON / OF ÇAY ÜRETİM VE
PAKETLEME TESİSLERİ**

21.000 m²'lik alanda 612 Ton/Gün fiili yaş çay işleme ve 209 Ton/Gün paketleme kapasitesiyle faaliyet göstermektedir.



**ARTVİN / ARHAVİ 1 ÇAY ÜRETİM
TESİSİ**

8.200 m²'lik alanda günlük 280 Ton/Gün fiili yaş çay işleme ve 21 Ton/Gün paketleme kapasitesiyle faaliyet göstermektedir.



**ARTVİN / ARHAVİ 2 ÇAY ÜRETİM
TESİSİ**

16.000 m²'lik alanda günlük 510 Ton/Gün fiili yaş çay işleme kapasitesiyle faaliyet göstermektedir.



**İSTANBUL / TUZLA ÇAY
PAKETLEME TESİSİ**

4.000 m²'lik alanda günlük 20 Ton/Gün fiili paketleme kapasitesiyle faaliyet göstermektedir.



**TOKAT / ERBAA ÇAY, SOĞUK ÇAY
VE KAHVE ÜRETİM TESİSİ**

Çay, bitki ve meyve çayları, soğuk çay ve kahve üretim ve depolama tesisinin inşaatına 2023 yılında başlanmıştır. (Tamamlanma oranı %95)



EFOR GÜBRE MADENCİLİK SAN.TİC.A.Ş.



BAĞLI ORTAKLIKLAR

Efor Çay A.Ş.'nin bağlı ortaklığı, kömür ve petrokok ile kimyasal gübre alım satım faaliyetlerini yürüten Efor Gübre Madencilik Sanayi Ticaret A.Ş.'dir.

TİCARET ÜNVANI	SERMAYESİ (TL)	SAHİP OLUNAN ORAN (%)
Efor Gübre Madencilik San. Tic. A.Ş.	400.000.000	100

Efor Gübre'nin bağlı ortaklığı, kömür, metkok ve petrokok alım satım faaliyetlerini yürüten Efor Global Madencilik Sanayi Ticaret A.Ş.'dir.

TİCARET ÜNVANI	SERMAYESİ (TL)	SAHİP OLUNAN ORAN (%)
Efor Global Madencilik Sanayi Ticaret A.Ş.	150.000.000	100

1- Genel Bilgiler



EFOR GÜBRE İLE GÜÇLÜ SİNERJİ

Şirket ve bağlı ortaklığı Efor Gübre Madencilik'in kimyevi gübre alım satım faaliyeti kapsamında kimyevi gübrenin BAGFAŞ, Eti Gübre A.Ş. ve GEMLİK gibi yurtiçi üreticilerden tedariki ve yurt dışı üretici firmalardan ithalatı yapılarak, yurtiçi satışları ve ihracatı yapılmaktadır. İthalat yoluyla temin edilen kimyevi gübreler deniz yoluyla Belçika, Norveç, İtalya, Çin, Rusya ve İran gibi ülkelerden CIF teslim olarak Samsun, Rize, İskenderun İzmir gibi lokasyonlara getirilmekte ve buralarda iç piyasaya arz için hazır hale getirilmektedir.

Kimyevi gübre dökme olarak tedarikçilerden çeşitli tiplerde (granül, kristal, pril, toz vs.) temin edilmekte ve paketlenerek satışa sunulmaktadır. Yurt içinde satışların çoğunluğu anlaşmalı bayiler kanalıyla yapılmaktadır. Bayiler kanalıyla yapılan satışların yanı sıra Türkiye'deki şeker fabrikaları ve PANKOBİRLİK'e de satışlar yapılmaktadır. Diğer taraftan 2022 yılında ilk kez yurtdışına kimyevi gübre satışı gerçekleştirilmiştir.

1- Genel Bilgiler



EFOR KÖMÜR İLE GÜÇLÜ SİNERJİ

Efor Gübre Madencilik tarafından yurt dışından kömür ile kömürden veya petrolden elde edilen diğer katı yakıtlar (metalürjik kok ve petrokok) ithal edilmektedir. Efor Gübre Madencilik limanlardan yapılacak nakliyelerde avantaj sağlaması açısından tesislerini Samsun, Rize ve Trabzon'da konumlandırmıştır. Yurt dışından ithal edilen kömürün bir kısmı yurt içi bayiler aracılığıyla satılmaktadır. Büyük tonajlı satışlar sanayi tesislerine yapılmaktadır.

Efor Kömür Samsun, Trabzon ve Rize'de üç tesis ile faaliyetlerini gerçekleştirmektedir. Toplam 39.180 m2 alanda günlük 1.845 ton eleme ve paketlenme kapasitesine sahiptir.

EFOR KÖMÜR SATIŞ MİKTARLARI / TON				
KÖMÜR ÇEŞİDİ	2021	2022	2023	2024-3Ç
Taş Kömürü	41.147	237.958	324.414	229.040
Metalürjik Kok	1.720	3.351	4.720	9.998
Petrokok	12.371	37.618	-	40.725



KÖMÜR ELEME VE PAKETLEME TESİSLERİ



Trabzon Kömür Tesisi:
Tesis Alanı: 12.000 m²
Tesis Kapasite: 666 Ton/Gün



Rize Kömür Tesisi :
Tesis Alanı: 8.551 m²
Tesis Kapasite: 667 Ton/Gün

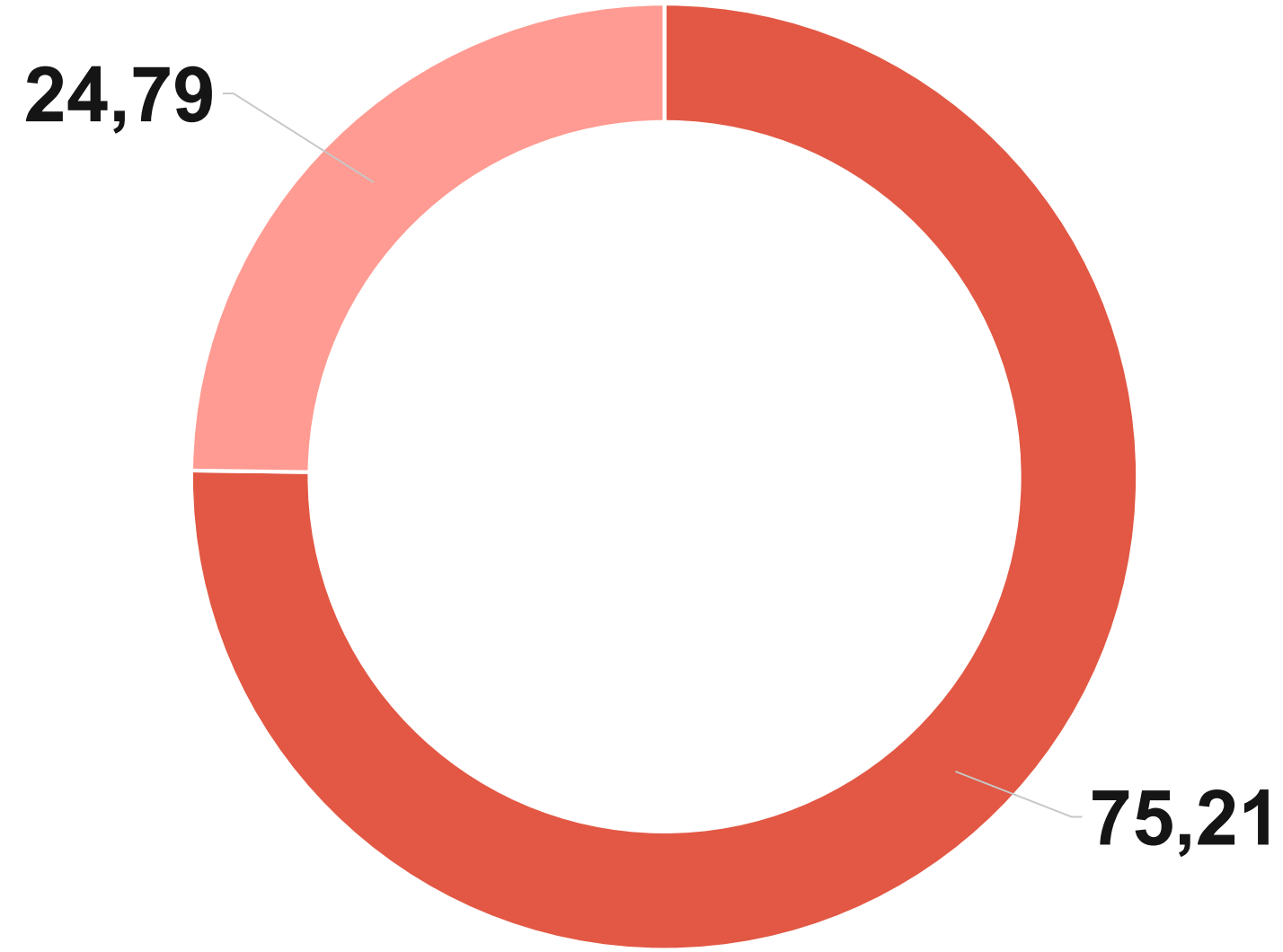


Samsun Kömür tesisi:
Tesis Alanı: 14.980 m²
Tesis Kapasite: 512 Ton/Gün

SERMAYE VE ORTAKLIK YAPISI

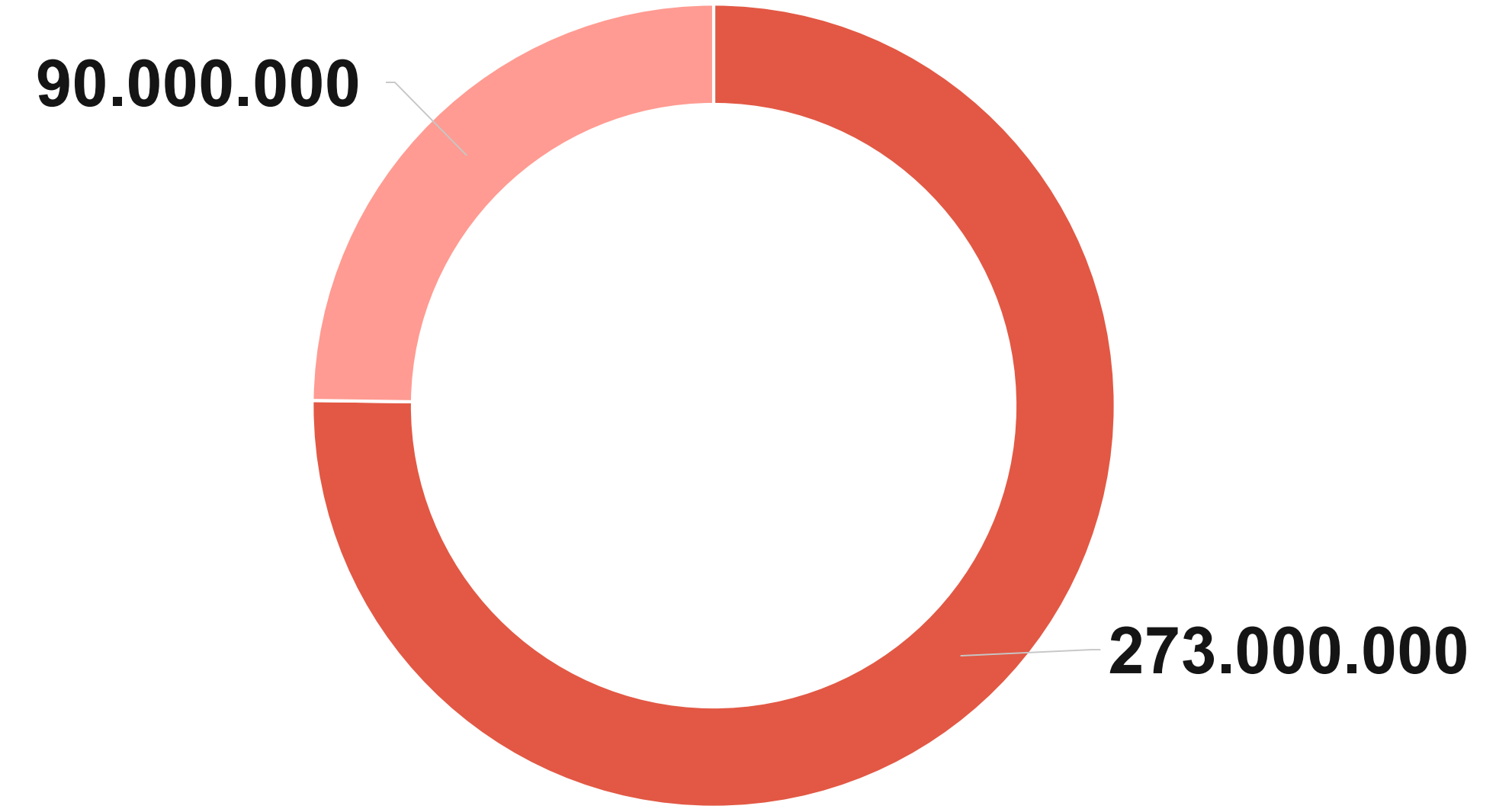
Şirket'in 30 Eylül 2024 tarihi itibariyle, ödenmiş sermayesi 363.000.000 TL'dir. Bu sermayenin %75,21 İbrahim Akkuş'a ait olup, %24,79'luk kısmı halka açıktır.

Pay Oranı %



■ İBRAHİM AKKUŞ ■ HALKA AÇIK

Pay Tutarı (TL)



■ İBRAHİM AKKUŞ ■ HALKA AÇIK

363.000.000 TL ÖDENMİŞ SERMAYE

1- Genel Bilgiler

SERMAYE VE ORTAKLIK YAPISI

Grup, Sermaye Piyasası Kanunu hükümlerine göre kayıtlı sermaye sistemini kabul ederek Sermaye Piyasası Kurulu'nun 23 Şubat 2023 tarihli ve 11/207 sayılı izni ile kayıtlı sermaye sistemine geçmiştir. Şirket'in kayıtlı sermaye tavanı 850.000.000 Türk Lirası olup her biri 1 Türk Lirası değerinde 850.000.000 adet paya bölünmüştür. Sermaye Piyasası Kurulu tarafından verilen izin 5 yıl için geçerlidir.

Sermayeyi oluşturan her biri 1 TL nominal değerinde olan 363.000.000 adet hissenin, 120.000.000 adeti A Grubu, 243.000.000 adeti B Grubu olmak üzere 2 farklı hisse tipine ayrılmıştır.

İmtiyazlı paylara ilişkin bilgiler

Şirket'in mevcut ortağı İbrahim Akkuş'un 120.000.000 adet A grubu nama yazılı imtiyazlı hisseleri bulunmaktadır. Şirket'in Esas Sözleşmesi'nin "Sermaye" başlıklı 6'ncı maddesine göre, A grubu payların yönetim kuruluna aday gösterme ve genel kurulda oy imtiyazı bulunmaktadır. Olağan ve olağanüstü genel kurul toplantılarında her bir A Grubu pay sahibinin 5 (beş) oy hakkı bulunmaktadır.

2- ŐIRKET'İN YÖNETİM ORGANI, ÜST DÜZEY YÖNETİCİ VE PERSONEL BİLGİLERİ

2- Şirket'in Yönetim Organı, Üst Düzey Yönetici ve Personel Bilgileri

EFOR ÇAY YÖNETİM KURULU ÜYELERİ

ADI SOYADI	GÖREVİ
İbrahim AKKUŞ	Yönetim Kurulu Başkanı
Muhammet AKKUŞ	Yönetim Kurulu Başkan Yardımcısı
Abdülhamit POLAT	Yönetim Kurulu Üyesi
Rıza Tuna TURAGAY	Yönetim Kurulu Üyesi
Prof. Dr. Adem ŞAHİN	Bağımsız Yönetim Kurulu Üyesi
Prof. Dr. Habib YILDIZ	Yönetim Kurulu Üyesi

İbrahim AKKUŞ Yönetim Kurulu Başkanı

1980 yılı Rize doğumlu olan ve Rize'de, köklü ve uzun yıllara dayanan bir ticari geçmişe sahip olan ailesinin ticaret yolculuğuna genç yaşta, 1998 yılında katılan İbrahim Akkuş, satış faaliyetlerinin başlangıcı 2006 yılı ve üretim faaliyetlerinin başlangıcı 2010 yılı olan çay sektöründeki ticari faaliyetleri başta olmak üzere, çeşitli sektörlerdeki ticari faaliyetlerini sürdürülebilir kalkınmayı ilke edinerek günümüze kadar büyüterek devam ettirmiştir.

Akkuş'un, Efor Çay ve bağlı ortaklığı Efor Gübre Madencilik Sanayi Ticaret A.Ş. dışında, Akkuş Grup Gübre Madencilik Nakliyat İnşaat Ticaret Sanayi A.Ş., Efor Filo ve Yönetim Hizmetleri Danışmanlı A.Ş., Efor Holding A.Ş., Efor Grup Gayrimenkul A.Ş., ve 3A Petrol Enerji Yatırım A.Ş. şirketlerinde pay sahipliği bulunmaktadır.

Akkuş, halihazırda üyelerinin büyük bir kısmı kuru çay üretici firmalarından oluşan kamu tüzel kişiliğine sahip Rize Ticaret Borsası'nın Yönetim Kurulu Üyeliği ve bir sivil toplum kuruluşu olan Anadolu Aslanları İş Adamları Derneği (ASKON)'nin Yönetim Kurulu Üyeliği görevlerini yürütmektedir.

2- Şirket'in Yönetim Organı, Üst Düzey Yönetici ve Personel Bilgileri

Muhammet AKKUŞ - Yönetim Kurulu Başkan Yardımcısı

1994 Rize doğumlu olan Muhammet Akkuş lisans eğitimini Avrasya Üniversitesi İnşaat Mühendisliği bölümünü tamamlamıştır. Akkuş, hali hazırda, Nişantaşı Üniversitesi Uluslararası Ticaret ve Finansman bölümünde yüksek lisans eğitimine devam etmektedir.

Akkuş'un, Akkuş Grup Gübre Madencilik Nakliyat İnşaat Ticaret Sanayi A.Ş. ve Efor Grup Gayrimenkul A.Ş. şirketlerinde pay sahipliği bulunmaktadır.

Abdülhamit POLAT - Yönetim Kurulu Üyesi

1972 yılı Adana doğumlu olan Abdülhamit Polat lisans eğitimlerini Abant İzzet Baysal Üniversitesi İşletme Bölümü'nde ve Anadolu Üniversitesi İktisat Bölümü'nü tamamlamıştır.

İş yaşamına erken yaşlarda başlayan Polat, 1987-1998 yılları arasında Gök-Ay Akdeniz Ekmek Fabrikaları'nda işveren vekilliğine kadar uzanan görevlerde bulundu. 1999-2015 arasında Yıldız Holding A.Ş. bünyesindeki Atlas Gıda Pazarlama San. Tic. A.Ş., Atlantik Gıda Pazarlama San. Tic. A.Ş., Bis- kot Gıda Sanayi Ticaret A.Ş. ve Rekor Gıda Pazarlama San. Tic. A.Ş.'nin farklı departmanlarında üst düzey yöneticiliğe kadar uzanan çeşitli görevlerde bulunan Polat, 2017-2021 arasında Anadolu Birlik Holding A.Ş.'de Ticari Pazarlama ve İş Geliştirme Direktörü ile Tedarik Zinciri ve Üretim Planlama Direktörü olarak görev yaptı.

Prof. Dr. Habib YILDIZ - Yönetim Kurulu Üyesi

1970 doğumlu olan Prof. Dr. Habib Yıldız lisans öğrenimlerini Atatürk Üniversitesi İktisadi ve İdari Bilimler Fakültesi İşletme Bölümü ile Hasan Kalyoncu Üniversitesi Hukuk Fakültesinde, yüksek lisans öğrenimlerini İstanbul Üniversitesi İktisat Fakültesi Maliye Bölümü ile Gedik Üniversitesi Hukuk Fakültesi Özel Hukuk Bölümü'nde, doktora öğrenimini ise İstanbul Üniversitesi İktisat Fakültesi Maliye Bölümü'nde tamamlamıştır.

Avukat, Serbest Muhasebeci Mali Müşavir ve Bağımsız Denetçi Belgesi sahibi olan Habib Yıldız, halen İstanbul Üniversitesi İktisat Fakültesi Maliye Bölümü Mali Hukuk Anabilim Dalında görev yapmakta olup, vergi hukuku alanında çeşitli firmalara danışmanlık hizmeti sunmaktadır.

Rıza Tuna TURAGAY - Yönetim Kurulu Üyesi

1964 Viyana doğumlu olan Rıza Tuna TURAGAY, Ankara Üniversitesi Siyasal Bilgiler Fakültesi İşletme Bölümü'nden mezun olup, Birmingham Üniversitesi'nde Uluslararası Bankacılık ve Finansman alanında yüksek lisans yapmıştır. 1987 yılında T.C. Başbakanlık Hazine ve Dış Ticaret Müsteşarlığı'nda Uzman Yardımcısı olarak başladığı kariyerinde, çeşitli üst düzey görevlerde bulunmuştur. 2006-2019 yılları arasında uluslararası bir firmada Direktörlük ve Yönetim Kurulu Üyeliği, İhracatçı Birlikleri Yönetim Kurulu Üyeliği ve Türkiye İhracatçılar Meclisi (TİM) Üyeliği yapmıştır. 2019 yılında Ticaret Bakanlığı Bakan Yardımcısı olarak atanmış, 2021'de İhracatı Geliştirme A.Ş. (IGE) Yönetim Kurulu Başkanı olmuştur. 2023 yılında devlet memuriyetinden emekliye ayrılan TURAGAY, şu anda Dünya Katılım Bankası A.Ş., Orka Holding A.Ş., Beylerbeyi İçecek Pazarlama A.Ş. ve Horoz Lojistik Kargo Hizmetleri ve Ticaret A.Ş.'de Yönetim Kurulu Üyeliği'ni; Bilici Yatırım Sanayi ve Ticaret A.Ş. ve Hareket Proje Taşımacılığı ve Yük Mühendisliği A.Ş.'de Bağımsız Yönetim Kurulu Üyeliği görevini yürütmektedir.

Prof. Dr. Adem ŞAHİN - Bağımsız Yönetim Kurulu Üyesi

1958 yılı Ordu doğumlu olan Prof. Dr. Adem Şahin lisans eğitimini Hacettepe Üniversitesi İşletme Yönetimi Bölümü'nde, yüksek lisans ve doktora eğitimlerini İstanbul Üniversitesi İktisat Bölümü'nde tamamlamıştır.

Serbest Muhasebeci Mali Müşavir ve Bağımsız Denetim Belgesi sahibi olan Şahin, halen TOBB ETÜ'de öğretim üyesi olarak görev yapmaktadır.

2- Şirket'in Yönetim Organı, Üst Düzey Yönetici ve Personel Bilgileri

YÖNETİM KURULU ÜYELERİ

Adı Soyadı	Görevi	Son 5 Yılda İhraççıda Üstlendiği Görevler	Görev Süresi Sona Erme Tarihi	Sermaye Payı	
				(TL)	(%)
İbrahim Akkuş	Yönetim Kurulu Başkanı	Yönetim Kurulu Başkanı	20.03.2026	273.000.000	75,21
Muhammet Akkuş	Yönetim Kurulu Başkan Yardımcısı	-	20.03.2026	-	-
Abdülhamit Polat	Yönetim Kurulu Üyesi	-	20.03.2026	-	-
Rıza Tuna Turagay	Yönetim Kurulu Üyesi	-	20.03.2026	-	-
Prof. Dr. Adem Şahin	Bağımsız Yönetim Kurulu Üyesi	-	20.03.2026	-	-
Prof. Dr. Habib Yıldız	Yönetim Kurulu Üyesi	-	20.03.2026	-	-

Yönetim Kurulu üyeleri 20.03.2023 tarihli genel kurul toplantısında 3 yıllığına seçilmişlerdir. Yönetim Kurulu üyelerine ilişkin hükümler, Şirket Esas Sözleşmesi'nin 8.,9. ve 10. maddeleri ve Türk Ticaret Kanunu hükümleri ile belirlenmiştir.

2- Şirket'in Yönetim Organı, Üst Düzey Yönetici ve Personel Bilgileri

Şirket Yönetim Kurulu, 2024 yılı ilk 9 ayında 20 adet toplantı yapmıştır. Yönetim Kurulu üyeleri toplantılara tam katılım sağlamıştır.

Yönetim Kurulu Üyeleri ve Üst Düzey Yöneticilere Sağlanan Mali Haklar

01.01.2024 – 30.09.2024 hesap dönemine ilişkin yönetim kurulu üyelerine ödenen ücret ve benzeri menfaatlerin toplamı tutarı 2.531.480 TL'dir.

Yönetimde Söz Sahibi Olan Personel

Yönetim Kurulu üyeleri dışında yönetimde söz sahibi olan kişiler ve görevleri hakkında bilgiler aşağıda yer almaktadır:

Adı Soyadı	Görevi	Son 5 Yılda İhraççıda Üstlendiği Görevler	Sermaye Payı	
			(TL)	(%)
Ediz Kaboğlu	Genel Müdür	Genel Müdür	-	-
Selin Uras	CFO	CFO	-	-
Arda Yuşa Demir	Yatırım ve Finans Direktörü	Mali İşler Direktörü - Yatırım ve Finans Direktörü	-	-
Musa Keleş	Mali İşler Direktörü	Mali İşler Direktörü	-	-

Personel Bilgileri

Şirkette 30 Eylül 2024 tarihi itibarıyla ortalama 583 kişi istihdam edilmektedir.



3- ŐİRKETİN ARAŐTIRMA VE GELİŐTİRME ÇALIŐMALARI



3- Şirketin Araştırma ve Geliştirme Çalışmaları

Ar-Ge çalışmaları sektöre yeni yön verecek, sektörü geliştirecek, sektördeki rekabeti ve sektörün verimliliğini artıracak önemli noktalardan biridir. Bu nedenle, çağın getirdiği gelişmelere ayak uydurabilmek, yenilikleri ortaya çıkarabilmek ve rekabetçi ortamdaki yerini güçlü tutabilmek adına inovasyon teşvik edilmekte ve hatta bu yenilikleri sektöre yayma çalışmaları hedeflenmektedir.

2024 yılında üretim ve ürün işleme tesislerimizde AR-GE çalışmaları adına kurulu olan laboratuvarlarımızda yaş çayın bozukluk ve kalite analizi, ayrıca imalattan çıkan kuru çayın da derecesi, nemi, toz oranı, lif oranı vb. konularında araştırma ve geliştirme çalışmalarımız gerçekleştirilmektedir.





4- ŐIRKET FAALİYETLERİ VE FAALİYETLERE İLİŐKİN ÖNEMLİ GELİŐMELER



4- Şirket Faaliyetleri ve Faaliyetlere İlişkin Önemli Gelişmeler

2024 YILI 9 AYINA İLİŞKİN ÖNEMLİ GELİŞMELER

Efor Çay'ın halka arzı; Şirket'in çıkarılmış sermayesinin 300.000.000 TL'den 363.000.000 TL'ye çıkarılması nedeniyle, 63.000.000 adet B Grubu paylar ile mevcut Ortak İbrahim Akkuş'un sahip olduğu 27.000.000 adet B Grubu paylar olmak üzere toplamda 90.000.000 adet B Grubu payların satışına ilişkin talep toplama işlemleri 26 – 27 – 28 Haziran 2024 tarihlerinde gerçekleştirilmiştir. Efor Çay paylarının halka arzına ilişkin olarak talep toplama işlemleri, "Sabit Fiyatla Talep Toplama" yöntemiyle, gerçekleştirilmiş olup; halka arz birim fiyatı 14,50 TL olarak açıklanmıştır. Halka arz edilen 90.000.000 TL nominal değerli payların satışı gerçekleştirilmiş; buna göre halka arz büyüklüğü 1.305.000.000 TL olmuştur. Halka arzda; yurt içi bireysel yatırımcılara nihai tahsisat tutarının yaklaşık 1,01 katı, yurt içi kurumsal yatırımcılara yaklaşık 1,80 katı oranında talep gelmiştir.

Halka arzı gerçekleştirilen 90.000.000 TL nominal değerli payların %75'i yurt içi bireysel yatırımcılara, %25'i yurt içi kurumsal yatırımcılara tahsis edilmiştir. Halka arzda pay dağıtımı yapılan yurt içi bireysel yatırımcı sayısı 540.512 olurken, yurt içi kurumsal yatırımcı sayısı 64 olarak gerçekleşmiştir.

Şirket payları, 5 Temmuz 2024 tarihinden itibaren Borsa İstanbul Yıldız Pazar'da 14,50 TL baz fiyat ve EFORC koduyla işlem görmeye başlamıştır. Şirketin halka açıklık oranı %24,79'tür.

Şirket, 05.07.2024 tarihinde Artvin ili Arhavi ilçesinde yer alan 236 Ada 258 Parsel üzerindeki kiracı durumunda olduğu Arhavi-2 fabrikasının yer aldığı taşınmazı 155.000.000 TL + KDV bedelle satın almıştır.

Şirket'in 09.08.2024 tarihli yönetim kurulu toplantısında aldığı karar ile, bağlı ortaklığı olan Efor Gübre Madencilik San. Tic. A.Ş.'nin paylarının tamamına sahip olacağı "Efor Global Madencilik Sanayi Ticaret A.Ş." unvanlı bir şirket kurulmuştur. Şirket kuruluş işlemleri 27.08.2024 tarihinde İstanbul Ticaret Sicili Müdürlüğüne tescil edilmiştir.

4- Şirket Faaliyetleri ve Faaliyetlere İlişkin Önemli Gelişmeler

2024 YILI 9 AYINA İLİŞKİN ÖNEMLİ GELİŞMELER

Şirket'in 09.08.2024 tarihli yönetim kurulu toplantısında aldığı karar ile, Sermaye Piyasası Kurulu'nun Kurumsal Yönetim Tebliği (II-17.1) Madde 11 uyarınca, Ortaklar ile yatırımcılar arasındaki iletişimi sağlamak üzere Yatırımcı İlişkileri Bölümü kurulmasına karar verilmiştir.

GES Kurulumu

Şirket'in 11.09.2024 tarihinde KAP'ta duyurduğu üzere; Elektrik Piyasasında Lisanssız Elektrik Üretim Yönetmeliği'nin ilgili 5/1/h maddesi kapsamında, Güneş Enerjisi Santrali (GES) yatırımımızla ilgili olarak 5.806,35 kWp GES-1 ve 4.529,25 kWp GES-2 kapasiteli santrallerinin panel kurulumları tamamlanmıştır. Söz konusu GES yatırımına ilişkin T.C. Sanayi ve Teknoloji Bakanlığı'ndan bölgesel teşvikler içeren 55.322.774 TL'lik ve 68.257.598 TL'lik %30 yatırıma katkı oranlı Yatırım Teşvik Belgeleri alınmıştır. Santrallerin üretime geçmesi ile birlikte yıllık 71.579.700 TL ciroya katkı sağlaması beklenmektedir.

Maatouk 1960 Factory L.L.C.(Maatouk) ile iş birliği anlaşması

Şirket'in 16.09.2024 tarihinde KAP'ta duyurduğu üzere; Şirket, geniş bir yelpazede kahve ürünleri, kahve aksesuarları ve kahve makineleri tedarik eden BAE'li kahve üretim şirketi Maatouk 1960 Factory L.L.C.(Maatouk) ile iş birliği anlaşması imzalamıştır. İmzalanan sözleşme kapsamında her iki tarafta kendi ülkelerinde diğer şirketin ürünlerinin pazarlanması ve dağıtımı, her iki markanın ortak iş birliği içerisinde ürün yelpazesinin genişletilmesi, Türkiye'de birlikte ürün üretimi yapılması, birlik içerisinde mağazalar ve kiosklar kurulması hedeflenmektedir. Bu kapsamda, Maatouk'a ait ürünler EFOR markasıyla iş birliği içerisinde pazarlanacaktır. EFOR ürünleri ise Maatouk tarafından başta Körfez ülkeleri olmak üzere Dünya'nın çeşitli ülkelerinde satışa sunulacaktır. Yine sözleşme kapsamında, EFOR ve Maatouk tasarımlarını birleştirerek her iki markanın ve işbirliği içerisinde olan markaların satışının yapıldığı ortak kiosklar kurulacaktır.

4- Şirket Faaliyetleri ve Faaliyetlere İlişkin Önemli Gelişmeler

2024 YILI 9 AYINA İLİŞKİN ÖNEMLİ GELİŞMELER

Şirket'in 27.09.2024 tarihli yönetim kurulu toplantısında, Şirketimiz bağlı ortaklıklarından Efor Gübre Madencilik Sanayi Ticaret Anonim Şirketi'nin paylarının halka arzına ve bu kapsamda Şirket esas sözleşmesinin, Sermaye Piyasası Kanunu ve ilgili mevzuata uygun hale getirilmesi ve kayıtlı sermaye sistemine geçilmesi amacıyla esas sözleşme tadil tasarisının yer aldığı başvuru dosyasının hazırlanarak uygun görüş alınması amacıyla Sermaye Piyasası Kurulu'na başvurulmasına karar verilmiştir.

SEKTÖREL BİLGİLER

Rize Ticaret Borsası'nın 2024 'Türk Çay Sektörü Güncel Durum Raporu'na göre Doğu Karadeniz Bölgesi'nde yeni yapılan ölçümlerde 791.287 dekar alanda yaklaşık 205.118 üretici çay tarımı yapmaktadır. Yaş çay ürün rekoltesi son dört yılda ortalama 1.250 -1.400 bin ton arasında değişirken 2023 yılında rekolte 1.355 bin tonun üzerine çıkmıştır.

Çay sektöründe üretim yapan 183 adet çay fabrikası bulunmaktadır. Bunların 48'i Çaykur, 135'i özel sektöre ait çay fabrikalarıdır. Bu fabrikaların 141'i Rize'de, 27'si Trabzon'da, 9'u Giresun'da ve 6'sı ise Artvin'de bulunmaktadır.

2023 yılında 1.355.976.636 kg yaş çay işlenmiştir. Bu yaş çaydan 270.000 ton kuru çay elde edilmiştir. Üretilen yaş çayın %57.79'u özel sektör ve %42.21'i ÇAYKUR tarafından işlenmiştir.

Şirketin ilgili hesap döneminde yapmış olduğu yatırımlara ilişkin bilgiler

01 Ocak 2024 – 30 Eylül 2024 döneminde yenileme, modernizasyon ve kapasite artırımına yönelik olarak 535.298.136 TL tutarında yatırım harcaması gerçekleşmiştir

4- Şirket Faaliyetleri ve Faaliyetlere İlişkin Önemli Gelişmeler

DEVAM EDEN YATIRIMLAR

Tokat Erbaa Çay ve Kahve Üretim Tesisi



Tokat'ın Erbaa ilçesinde planlanan çay, bitki ve meyve çayları, soğuk çay ve kahve üretim ve depolama tesisinin inşaatı amacıyla Erbaa Toprak Sanayi İhtisas+Karma Organize Sanayi Bölgesi ile sözleşme imzalanmış ve bu çerçevede 2022 yılında Şirket'e söz konusu sanayi bölgesi içerisinde 29.354,55 m² yüzölçümlü kısmen bedelsiz parsel tahsis edilmiş, tesisin inşaatına 2023 yılında başlanmıştır. (tamamlanma oranı %95)

Malatya Arapgir GES Projeleri

- Malatya GES-1 yatırımı ile ilgili olarak; Malatya'nın Arapgir ilçesinde 4.800 kWe (5.806,35 kWp) GES kurulmasına ilişkin çağrı mektubu, proje onay yazısı alınmış tesis kurulumu başlamış, panel kurulumları tamamlanmıştır. (tamamlanma oranı %95)
- Malatya GES-2 yatırımı ile ilgili olarak; Malatya'nın Arapgir ilçesinde 3.900 kWe (4.529,25 kWp) GES kurulmasına ilişkin çağrı mektubu, proje onay yazısı alınmış tesis kurulumu başlamış, panel kurulumları tamamlanmıştır. (tamamlanma oranı %95)





5- FİNANSAL DURUM



5- Finansal Durum

Şirketimiz, 2024 yılı ilk dokuz aylık faaliyetlerine ait, Sermaye Piyasası Kurulu'nun (SPK) II-14.1. sayılı Sermaye Piyasasında Finansal Raporlamaya İlişkin Esaslar Tebliği (Tebliğ) ve 28.12.2023 tarihli enflasyon muhasebesi uygulamasına ilişkin İlke Kararı uyarınca Türkiye Finansal Raporlama Standartları (TFRS) ve SPK tarafından belirlenen formatlarla uyumlu olarak hazırlanan konsolide finansal tablolarını kamuoyu ile paylaşmaktadır.

Grup 2024 yılının 9 aylık dönemini 219.523.373 TL kâr ile kapatmıştır.

Şirketin aktif toplamı 6.967.847.004 TL olup, 3.585.771.144 TL öz kaynağı vardır. Net İşletme Sermayesi (Dönen Varlıklar – Kısa Vadeli Yabancı Kaynaklar) 1.208.006.766 TL'dir.

ÖZET BİLANÇO (TL)		
	30.09.2024	31.12.2023
Dönen Varlıklar	3.997.569.887	2.680.771.392
Duran Varlıklar	2.970.277.117	2.512.045.807
Toplam Varlıklar	6.967.847.004	5.192.817.199
Kısa Vadeli Yükümlülükler	2.789.563.121	2.141.678.567
Uzun Vadeli Yükümlülükler	592.512.739	609.755.267
Özkaynaklar	3.585.771.144	2.441.383.365
Toplam Kaynaklar	6.967.847.004	5.192.817.199

ÖZET GELİR TABLOSU (TL)			
	30.09.2024	30.09.2023	30.09.2023 (TMS 29 Öncesi)
Net satışlar	4.289.103.713	5.459.510.110	3.042.150.391
Brüt Kâr	745.351.848	939.151.768	437.627.678
Esas Faaliyet Kârı	436.600.266	848.843.546	395.486.478
FAVÖK	500.216.709	1.027.856.556	543.516.782
Sürdürülen Faaliyet Dönem Kâr/ (Zarar)	219.523.373	497.011.178	296.918.855

KÂRLILIK ORANLARI			
	30.09.2024	30.09.2023	30.09.2023 (TMS 29 Öncesi)
Brüt Kâr Marjı (%)	17,38	17,20	14,38
Faaliyet Kârı Marjı (%)	10,18	15,55	13,00
FAVÖK Marjı (%)	11,66	18,83	17,87
Net Kâr Marjı (%)	5,12	9,10	9,76

TMS 29 hükümleri uygulanmak suretiyle, özet bilanço ve gelir tablosuna ilişkin rakamlar enflasyon etkisine göre düzeltilerek verilmiştir. (Tutarlar aksi belirtilmedikçe Türk Lirası'nın ("TL") 30 Eylül 2024 tarihi itibarıyla satın alma gücü esasına göre ifade edilmiştir.)

5- Finansal Durum

VARLIKLAR	30.09.2024	31.12.2023
Dönen varlıklar	3.997.569.887	2.680.771.392
Nakit ve Nakit Benzerleri	88.870.816	92.766.532
Ticari Alacaklar	939.720.247	1.018.284.582
- İlişkili Taraflardan Ticari Alacaklar	1.272.150	17.318.758
- İlişkili Olmayan Taraflardan Ticari Alacaklar	938.448.097	1.000.965.824
Diğer Alacaklar	37.643.162	8.787.012
- İlişkili Taraflardan Diğer Alacaklar	29.878.925	-
- İlişkili Olmayan Taraflardan Diğer Alacaklar	7.764.237	8.787.012
Stoklar	2.029.508.852	1.348.361.258
Peşin Ödenmiş Giderler	784.805.766	111.627.630
Diğer Dönen Varlıklar	117.021.044	100.944.378
Duran Varlıklar	2.970.277.117	2.512.045.807
Diğer Alacaklar	698.666	1.463.145
Yatırım Amaçlı Gayrimenkuller	809.077.597	809.077.597
Maddi Duran Varlıklar	2.072.368.942	1.605.381.425
Kullanım Hakları	30.738.609	53.364.810
Maddi Olmayan Duran Varlıklar	694.573	951.991
Peşin Ödenmiş Giderler	56.698.730	41.806.839
TOPLAM VARLIKLAR	6.967.847.004	5.192.817.199

TMS 29 hükümleri uygulanmak suretiyle, özet bilanço ve gelir tablosuna ilişkin rakamlar enflasyon etkisine göre düzeltilerek verilmiştir. (Tutarlar aksi belirtilmedikçe Türk Lirası'nın ("TL") 30 Eylül 2024 tarihi itibarıyla satın alma gücü esasına göre ifade edilmiştir.)

5- Finansal Durum

YÜKÜMLÜLÜKLER	30.09.2024	31.12.2023
Kısa vadeli yükümlülükler	2.789.563.121	2.141.678.567
Kısa Vadeli Borçlanmalar	1.847.086.347	1.086.257.918
Ticari Borçlar	821.808.377	398.877.817
Çalışanlara Sağlanan Faydalar Kapsamında Borçlar	26.173.324	19.028.769
Diğer Borçlar	37.074.459	29.036.561
Ertelenmiş Gelirler	54.440.750	606.003.134
Dönem Karı Vergi Yükümlülüğü	1.039.885	1.130.809
Kısa Vadeli Karşılıklar	1.770.734	1.319.410
Diğer Kısa Vadeli Yükümlülükler	169.245	24.149
Uzun vadeli yükümlülükler	592.512.739	609.755.267
Uzun Vadeli Borçlanmalar	514.964.905	469.518.805
Ertelenmiş Gelirler	1.359.771	3.584.983
Uzun Vadeli Karşılıklar	17.127.235	12.211.291
Ertelenmiş Vergi Yükümlülüğü	59.060.828	124.440.188
TOPLAM KAYNAKLAR	3.382.075.860	2.751.433.834
Özkaynaklar	3.585.771.144	2.441.383.365
Ana ortaklığa ait özkaynaklar	3.585.771.144	2.441.383.365
Ödenmiş Sermaye	363.000.000	300.000.000
Sermaye Düzeltmesi Olumlu Farkları	367.868.334	364.392.546
Hisse senedi ihraç primleri	856.981.235	-
Kar veya Zararda Yeniden Sınıflandırılmayacak Birikmiş Diğer Kapsamlı Gelirler veya Giderler	598.404.158	596.996.775
Kardan Ayrılan Kısıtlanmış Yedekler	29.937.216	13.021.542
Geçmiş Yıllar Karları/Zararları	1.150.056.828	502.963.005
Dönem Net Karı/Zararı	219.523.373	664.009.497
TOPLAM ÖZSERMAYE VE YÜKÜMLÜLÜKLER	6.967.847.004	5.192.817.199

5- Finansal Durum

KONSOLİDE KAR VEYA ZARAR TABLOSU	01.01.-30.09.2024	01.01.-30.09.2023	01.07.-30.09.2024	01.07.-30.09.2023
Hasılat	4.289.103.713	5.459.510.110	1.771.971.901	2.101.980.900
Satışların Maliyeti (-)	(3.543.751.865)	(4.520.358.342)	(1.378.835.066)	(1.706.076.339)
Brüt Kar (Zarar)	745.351.848	939.151.768	393.136.835	395.904.561
Pazarlama, Satış ve Dağıtım Giderleri (-)	(93.887.531)	(94.401.501)	(35.786.827)	(44.481.852)
Genel Yönetim Giderleri (-)	(153.106.546)	(95.491.750)	(52.103.142)	(31.742.526)
Esas Faaliyetlerden Diğer Gelirler	98.941.725	249.367.844	44.989.814	42.008.342
Esas Faaliyetlerden Diğer Giderler (-)	(160.699.230)	(149.782.815)	(131.041.673)	(33.503.964)
Esas Faaliyet Karı (Zararı)	436.600.266	848.843.546	219.195.007	328.184.561
Yatırım Faaliyetlerinden Gelirler	28.072.283	158.920.190	4.537.986	(13.439.636)
Yatırım Faaliyetlerinden Giderler (-)	(14.253.314)	(752.264)	(811.557)	(638.907)
TFRS 9 Uyarınca Belirlenen Değ.Düş. Kazançları (Zararları) ve Değ.Düş. Zararlarının İpt.	(1.122.710)	(5.511.978)	(3.219.233)	3.064.832
Finansman Geliri (Gideri) Öncesi Faaliyet Karı (Zararı)	449.296.525	1.001.499.494	219.702.203	317.170.850
Finansman Gelirleri	66.443.829	30.657.360	20.293.608	12.668.722
Finansman Giderleri (-)	(353.495.509)	(352.988.435)	(109.091.700)	(100.391.775)
Net Parasal Pozisyon Kazanç veya Kayıpları	52.129.739	25.817.782	(2.165.738)	49.482.170
Sürdürülen Faaliyetler Vergi Öncesi Karı (Zararı)	214.374.584	704.986.201	128.738.373	278.929.967
Sürdürülen faaliyetler vergi gelir/gideri	5.148.789	(207.975.023)	(75.115.712)	(98.150.418)
- Dönem vergi gideri	(7.691.674)	(48.251.573)	(3.395.141)	(2.186.853)
- Ertelenmiş vergi geliri/gideri	12.840.463	(159.723.450)	(71.720.571)	(95.963.565)
Dönem Karı (Zararı)	219.523.373	497.011.178	53.622.661	180.779.549

TMS 29 hükümleri uygulanmak suretiyle, özet bilanço ve gelir tablosuna ilişkin rakamlar enflasyon etkisine göre düzeltilerek verilmiştir. (Tutarlar aksi belirtilmedikçe Türk Lirası'nın ("TL") 30 Eylül 2024 tarihi itibarıyla satın alma gücü esasına göre ifade edilmiştir.)

5- Finansal Durum

İLİŞKİLİ TARAF AÇIKLAMALARI

Grup' un ilişkili tarafları ve ilişkili olma nedenleri aşağıdaki gibidir;

İlişkili Taraflar	Açıklama
Akkuş Grup Gübre Madencilik Nakliyat İnşaat Tic. A.Ş.	Grup Şirketi
Efor Holding A.Ş.	Grup Şirketi
Efor Filo ve Yönetim Hizmetleri Danışmanlık A.Ş.(Eski Unvan :Efor Grup Enerji Gübre Sanayi ve Ticaret A.Ş.)	Grup Şirketi
İbrahim Akkuş	Şirket Ortağı
Akkuş Antrepo Enerji Ltd. Şti. (Eski Unvan: Akkuş Tekstil Gıda İnş. Orman Ürünleri Ltd. Şti.)	Aile Şirketi

Grup' un 30 Eylül 2024 tarihi itibariyle ilişkili taraflara ilişkin bakiyelerin detayları aşağıdaki gibidir:

İlişkili Taraflardan Ticari Alacaklar (Kısa Vadeli)	30.09.2024
Akkuş Antrepo Enerji Ltd. Şti.	1.272.150

İlişkili Taraflardan Diğer Alacaklar (Kısa Vadeli)	30.09.2024
Efor Holding A.Ş.	29.878.925

İlişkili Taraflardan Diğer Alacaklar (Kısa Vadeli)	30.09.2024
Akkuş Antrepo Enerji Ltd. Şti	60.000

6- RİSKLER VE YÖNETİM ORGANININ DEĞERLENDİRMESİ

Şirket Yönetim Kurulu, Şirket'in varlığını, gelişmesini ve devamını tehlikeye düşürebilecek risklerin belirlenmesine ilişkin çalışmaları kendi içerisinde yürütmekte olup, mevcut finansal ve operasyonel risklerin yönetilebilir olduğunu değerlendirmektedir.

7- DİĞER HUSUSLAR

7- Diđer Hususlar

Bilanço tarihi sonrası herhangi bir gelişme bulunmamaktadır.



efor