

166/SA-1940

23.12.2024

TAT GIDA SANAYİ ANONİM ŞİRKETİ İzabname

Bu izabname, Sermaye Piyasası Kurulu (Kurul)'nce **20.12.2024** tarihinde onaylanmıştır.

Ortaklığımızın çıkarılmış sermayesinin 136.000.000 TL'den 244.800.000 TL'ye çıkarılması nedeniyle artıracak 108.800.000 TL nominal değerli paylarını halka arzına ilişkin izabnamedir.

İzabnamenin onaylanması, izabnamede yer alan bilgilerin doğru olduğunu Kurulca tekeffülü altına alınması gerekmeyeceği gibi, paylara ilişkin bir tavsiye olarak da kabul edilemez. Ayrıca halka arz edilecek payların fiyatının belirlenmesinde Kurul'un herhangi bir takdir ya da onay yetkisi yoktur.

Halka arz edilecek paylara ilişkin yatırım kararları izabnamenin bir bütünü olarak değerlendirilmesi sonucu verilmelidir.

Bu izabname, ortaklığımızın www.tatgida.com.tr ve halka arzda satışı arzedilecek Tera Yatırım Menkul Değerler A.Ş.'nin www.terayatirim.com adresli internet siteleri ile Kamuyu Aydınlatma Platformu (KAP)'nda (www.kap.org.tr) yayımlanmıştır. Ayrıca başvuru yerlerinde incelemeye açık tutulmaktadır.

Sermaye Piyasası Kanunu (SPKn)'nın 10'uncu maddesi uyarınca, izabnamede ve izabnamenin eklerinde yer alan yanlış, yanıltıcı ve eksik bilgilerden kaynaklanan zararlardan ihraççı sorumludur. Zararı ihraççudan tazmin edilememesi veya edilemeyeceğinin netleşmesi halinde; halka arz edenler, ihraççı arzedici eden lider yetkili kuruluş, varsa garantör ve ihraççunun yönetim kurulu üyeleri kusurlarına ve durumun gereklerine göre zararlar kendilerine yükletilebildiği ölçüde sorumludur. Ancak, izabnamenin diğer kısımları ile birlikte okunduğu takdirde özette yanıtlan, hatalı veya tutarsız olduğu duruma hariç olmak üzere, sadece özete bağlı olarak ilgililere herhangi bir hukuki sorumluluk yüklenemez. Bağımsız denetim, derecelendirme ve değerlendirme kuruluşları gibi izabnamenin oluşturulan belgelerde yer almak üzere hazırlanan raporları hazırlayan kişi ve kurumlar da hazırladıkları raporlarda yer alan yanlış, yanıltıcı ve eksik bilgilerden SPKn hükümleri çerçevesinde sorumludur.


TAT GIDA
SANAYİ ANONİM ŞİRKETİ


T.C.
SERMAYE PİYASASI KURULU
YATIRIM MENKUL DEĞERLER
ANONİM ŞİRKETİ
Eylül 2024



GELECEĞE YÖNELİK AÇIKLAMALAR

Bu izahname, "düşünülmektedir", "planlanmaktadır", "beklenmektedir", "bulunmaktadır", "beklenmektedir" gibi kelimelerle ifade edilen geleceğe yönelik açıklamalar içermektedir. Bu tür açıklamalar belirsizlik ve risk içermekte olup, sadece izahnamenin yayım tarihindeki öngörülerini ve beklentileri göstermektedir. Buçak faktör, ihracatının geleceğe yönelik açıklamalarının öngörülerinden çok daha farklı sonuçlanmasına yol açabilecektir.


TATLİDE
SANGIRI ANONİM ŞİRKETİ

2



İÇİNDEKİLER

1. BORSA GÖRÜŞÜ:.....	6
11. DİĞER KURUMLARDAN ALINAN GÖRÜŞ VE ONAYLAR:.....	6
1. İZAHNAMENİN SORUMLULUĞUNU YÜKLENEK KİŞİLER.....	7
2. ÖZET.....	9
3. DAĞIMSIZ DENETÇİLER.....	30
4. SEÇİLMİŞ FİNANSAL BİLGİLER.....	31
5. RİSK FAKTÖRLERİ.....	35
6. İHRAÇÇI İLAKKINDA BİLGİLER.....	42
7. FAALİYETLER HAKKINDA GENEL BİLGİLER.....	44
8. GRUP HAKKINDA BİLGİLER.....	56
9. MADDİ VE MADDİ OLMAYAN DURAN VARLIKLAR HAKKINDA BİLGİLER.....	57
10. FAALİYETLERE VE FİNANSAL DURUMA İLİŞKİN DEĞERLENDİRMELER.....	63
11. İHRAÇÇININ FON KAYNAKLARI.....	76
12. EĞİLİM BİLGİLERİ.....	76
13. KAR TAHMİNLERİ VE BEKLENTİLERİ.....	77
14. İDARİ YAPı, YÖNETİM ORGANLARI VE ÜST DÜZEY YÖNETİCİLER.....	78
15. ÜCRET VE DENZERİ MENFAATLER.....	87
16. YÖNETİM KURULU UYGULAMALARI.....	88
17. PERSONEL HAKKINDA BİLGİLER.....	91
18. ANA PAY SAHİPLERİ.....	92
19. İLİŞKİLİ TARAFLAR VE İLİŞKİLİ TARAFLARLA YAPILAN İŞLEMLER HAKKINDA BİLGİLER.....	94
20. DİĞER BİLGİLER.....	98
21. ÖNEMLİ SÖZLEŞMELER.....	103
22. İHRAÇÇININ FİNANSAL DURUMU VE FAALİYET SONUÇLARI HAKKINDA BİLGİLER.....	104
23. İHRAÇ VE HALKA ARZ EDİLECEK PAYLARA İLİŞKİN BİLGİLER.....	110
24. HALKA ARZA İLİŞKİN HUSUSLAR.....	115
25. BORSADA İŞLEM GÖRMEYE İLİŞKİN BİLGİLER.....	123
26. MEVCUT PAYLARIN SATIŞINA İLİŞKİN BİLGİLER İLE TAHHÜTLER.....	124
27. HALKA ARZ GELİRİ VE MALİYETLERİ.....	125
28. SULANMA ETKİSİ.....	127
29. UZMAN RAPORLARI VE ÜÇÜNCÜ KİŞİLERDEN ALINAN BİLGİLER.....	128
30. PAYLAR İLE İLGİLİ VERGİLENDİRME ESASLARI.....	129
31. İHRAÇÇI VEYA HALKA ARZ EDEN TARAFINDAN VERİLEN İZİN HAKKINDA BİLGİ.....	138
32. İNCELEMeye AÇIK BELGELER.....	139
33. EKLER.....	139



TAT CİFA
SANAYİ ANONİM ŞİRKETİ



KISALTIMA VE TANIMLAR

KISALTIMA	TANIM
A.Ş.	Anonim Şirket
AB	Avrupa Birliği
ABD	Amerika Birleşik Devletleri
Araç Kurum / Yabancı Yatırım	Türkiye Yatırım Menkul Değerler A.Ş.
AR-GE / Ar-Ge	Araştırma Geliştirme
Borsa, Borsa İstanbul, BİAŞ, BİST	Borsa İstanbul A.Ş.
BKK	Bakanlar Kurulu Kararı
BSMV	Banka ve Sigorta Muameleleri Vergisi
ÇED	Çevresel Etki Değerlendirmesi
EFT	Elektronik Fon Transferi
EURO / Euro / Avro	Avrupa Birliği Para Birimi
FAO	Birleşmiş Milletler Gıda ve Tarım Örgütü
GFE	Tarimsal Girdi Fiyat Endeksi
GSYİH	Gayri Safi Yurt İçi Hasıla
GÜNAM	Güneş Enerjileri Araştırma ve Uygulama Merkezi
GVK	Gelir Vergisi Kanunu
IMF	Uluslararası Para Fonu
ISIN	Menkul Kıymet Tanımlama Numarası
İSMMMO	İstanbul Serbest Muhasebeci Mali Müşavirler Odası
İhracatçı / Şirket / Tat Gıda	Tat Gıda Sanayi A.Ş.
KAP	Kamuyu Aydınlatma Platformu
KDV	Katma Değer Vergisi
Koç Ailesi Üyeleri	M. R. Koç, M. Ömer Koç, Y. Ali Koç, İpek Kırac, İnan Kırac, Caroline N. Koç, Esra Ç. Koç ve Aylin F. Koç
KYBF	Kurumsal Yönetim Bilgi Formu
KYUR	Kurumsal Yönetim Uyum Raporu
MD, md.	Maddeler
MKK	Merkezi Kayıt Kuruluşu
ODTÜ	Orta Doğu Teknik Üniversitesi
SAİS	Şifreli Atık Su İzleme Sistemi
SPK	Sermaye Piyasası Kurulu
SPK'n	Sermaye Piyasası Kanunu



T.C.	Türkiye Cumhuriyeti
TATIGD	Tat Uçak Sanayi A.Ş. Anonim Şirketi
TL	Türk Lirası
TCMB	Türkiye Cumhuriyet Merkez Bankası
TOBB	Türkiye Odalar ve Borsalar Birliği
TSPB	Türkiye Serüve Piyasaları Birliği
TTK	Türk Ticaret Kanunu
TİSG	Türkiye Ticaret Sicil Gazetesi
TÜBİTAK	Türkiye Bilimsel ve Teknolojik Araştırma Kurumu
TİİK	Türkiye İstatistik Kurumu
USD / ABD Doları / Dolar / ABD \$	Amerika Birleşik Devletleri Para Birimi
ÜFE	Üretici Fiyat Endeksi
WTFC	Dünya İşlenmiş Duruales Konseyi

TATIGD
SANAYİ ANONİM ŞİRKETİ

5



Doğrulama Kodu: 5a51a2cf-c067-4c07-b212-b4fe028d6094
<https://spk.gov.tr/dokuman-dogrulama>



I. BORSA GÖRÜŞÜ:

Yoktur.

II. DİĞER KURUMLARDAN ALINAN GÖRÜŞ VE ONAYLAR:

Yoktur.

TARİHİ
SANTİ ANONİM ŞİRKETİ

6



Doğrulama Kodu: 5a51a2cf-c067-4c07-b212-b4fe028d6094
<https://spk.gov.tr/dokuman-dogrulama>



I. İZAHNAMENİN SORUMLULUĞUNU YÜKLENEREK KİŞİLER

Bu izahname ve ekinde yer alan bilgilerin, sahip olduğumuz tüm bilgiler çerçevesinde, gerçeğe uygun olduğunu ve izahnamede bu bilgilerin anlamını değiştirecek nitelikte bir eksiklik bulunmaması için her türlü malul düzenin gösterilmesi olduğunu beyan ederiz.

İhraççı Tat Gıda Sanayi A.Ş. Yetkilileri Adı, Soyadı, Görevi, İmza, Tarih	Sorumlu Olduğu Kısım:
<p>Veysel Memiş Hakan Turan YK Başkanı Genel Müdür Yrd.</p> <p><i>(İmza)</i> TAT GIDA SANAYİ ANONİM ŞİRKETİ 02.12.2024</p>	İZAHNAMENİN TAMAMI

Halkın Arzı Aracılık Eden Yetkili Kuruluş Tera Yatırım Menkul Değerler A.Ş. Yetkilileri Adı, Soyadı, Görevi, İmza, Tarih	Sorumlu Olduğu Kısım:
<p>Emre Mennir Sarpyeuer Genel Müdür</p> <p>Ethem Umur Beytorun Genel Müdür Yardımcısı</p> <p><i>(İmza)</i> TERA YATIRIM MENKUL DEĞERLER ANONİM ŞİRKETİ 02.12.2024</p>	İZAHNAMENİN TAMAMI

(İmza)
TAT GIDA SANAYİ ANONİM ŞİRKETİ



İzahname'nin bir parçası olan bu raporda yer alan bilgilerin, sahip olduğumuz tüm bilgiler çerçevesinde, gerçeğe uygun olduğunu ve bu bilgilerin anlamını değiştirecek nitelikte bir eksiklik bulunmaması için her türlü malul özenin gösterilmiş olduğunu beyan ederiz.

İmza sorumluluk beyanları izahname ekinde yer almaktadır.

İlgili Denetim Raporlarını Hazırlayan Kuruluşun Ticaret Unvanı ve Yetkilisinin Adı, Soyadı, Görevi	Sorumlu Olduğu Kısım:
KİMGİ Bağımsız Denetim ve Serbest Muhasebeci Mali Müşavirlik A.Ş. Mustafa Şafak Erdur, Sorumlu Ortak Başdenetçi	2021 YILI FİNANSAL TABLOLARINA İLİŞKİN BAĞIMSIZ DENETİM RAPORU
PwC Bağımsız Denetim ve Serbest Muhasebeci Mali Müşavirlik A.Ş. İsmail Cihan Harman, Sorumlu Ortak Başdenetçi	2022 VE 2023 YILLARI FİNANSAL TABLOLARINA İLİŞKİN BAĞIMSIZ DENETİM RAPORU 1 OCAK - 30 HAZİRAN 2024 ARA HESAP DÖNEMİNE AİT SINIRLI DENETİM RAPORU

TAT GIDA
SANAYİ ANONİM ŞİRKETİ
İmza

8

BEER
YATIRIM MENKUL DEĞERLER ANONİM ŞİRKETİ
T.C. SERMAYE PİYASASI KURUMU
Aralık 2024



2. ÖZET

A—GİRİŞ VE UYARILAR	
Başlık	Açıklama Yüklümlüğü
A.1	Giriş ve uyarılar <ul style="list-style-type: none">Bu özet izahnamaya giriş olarak okunmalıdır.Sevkiye piyasası unu ile ilgili yasal düzenlemelerin bir bütün olarak değerlendirilmesi sonucu verilmelidir.İzahnamede yer alan bilgilere ilişkin iddiaların malikaneyle taşınması durumunda, davacı yatırımcı, halka arzın gerçekleştirildiği ilkenin yasal düzenlemeleri çerçevesinde, izahnamenin çevirisine ilişkin maliyetlere yasal süreçler başlatılmadan önce katılmak zorunda kalabilir.Özete bağlı olarak (çevirisi dahil olmak üzere) ilgililerin hukuki sorumluluğuna ancak özeti izahnamenin diğer kısımları ile birlikte okunduğu takdirde yarımcı, hatalı veya tutarsız olması veya yatırımcıların yatırım kararını vermesine yardımcı olacak önemli bilgileri sağlamaması durumunda girilir.
A.2	İzahnamenin sonraki kullanımına ilişkin bilgi <p>İhraççı tarafından izahnamenin payları yetkili kuruluşlara sunmadan tekrar satış için kullanılmasına dair verilen herhangi izin bulunmamaktadır.</p>
B—İHRAÇCI	
B.1	İhraççının ticaret unvanı ve işletme adı <p>Ticaret Unvanı: Tat Gıda Sanayi A.Ş. İşletme Adı: Yoktur.</p>
B.2	İhraççının hukukî statüsü, tabii olduğu mevzuat, kurulduğu ilkte ve adresi <p>Anonim Şirket statüsündeki Şirket T.C. Kanunlarına tabii olarak Türkiye’de kurulmuştur. Merkez Adresi; Taşdelen Mahallesi Sını Çelik Bulvarı No:7 Çekmeköy/İstanbul’dur.</p>
B.3	Ana ürün/hizmet kategorilerini de içerecek şekilde ihraççının mevcut faaliyetlerini ve faaliyetlerine etki eden önemli faktörlerin tamamı ile faaliyet gösterilen sektörler/pazarlar hakkında bilgi <p>1967 yılında kurulan ve Mustafakemalpaşa Konserve İşletmesi - Atatürk Mahallesi Tat Gıda KİTME Evleri No:10/2 Tatkavaklı-Mustafakemalpaşa/İzmir, Kırıcabey Konserve İşletmesi - Tavşanlı Mahallesi Camandıra Mevkii No:7 Kırıcabey/Hurpa ve Tınhalı Saçınca İşletmesi - Subaşı İsmetpaşa Mahallesi 219. Sokak No:1 Torbalı/İzmir tesislerinde üretim faaliyetlerini sürdüren Tat Gıda, kalite ve gıda güvenliği ile ilgili faaliyetleri</p>



hükentilerini karşılamak, yurt içi ve yurt dışı pazarlarda yasal mevzuata tam uyumlu, uluslararası kalite ve gıda güvenliği standartları doğrultusunda güvenlidir, sağlıklı ve kaliteli ürünler üretme amaçını taşımaktadır.

Şirket nezdindeki üretim tesislerine ilişkin bilgiler aşağıda yer almaktadır.

1- Mustafa Kemalpaşa Tesisi-Bursa

Açılış Tarihi: 1968

Toplam Alan: 474.000 m²

Kapalı Alan: 52.250 m²

Ürünler: Salça, domates ürünleri, sebze konserveleri, sos, hazır yemek, turşu

Mustafakemalpaşa tesisi; domatese bağlı sezonluk üretimlerin yanı sıra; biber salçası, RO domates püresi, turşu ve sebze konserveleri gibi diğer tüm sezonluk üretimler için ve aynı zamanda sos ve hazır yemek gibi sürekli üretimler için tek üretim merkezi konumundadır. Geniş üretim portföyü ve kurulu kapasitesi ile hem esneklik hem de bölge ekonomisi avantajı ile öne çıkmaktadır. Söz konusu tesisin üretim kapasitesi yıllık 93.000 ton, domates işleme kapasitesi ise yıllık 122.000 ton'dur.

2- Karacabey Tesisi-Bursa

Açılış Tarihi: 1977

Toplam Alan: 216.500 m²

Kapalı Alan: 31.750 m²

Ürünler: Salça, Domates Ürünleri

Domates İşleme Kapasitesi: 5.450 ton/gün

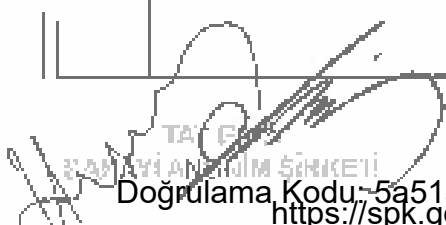
Karacabey işletmesi, Türkiye'nin tek çatı altında en büyük domates işleme kapasitesine sahip tesistir. Yıllık domates işleme kapasitesi 300.000 tondan fazladır. Son ürün boyutunda ise üretim kapasitesi yıllık 60.000 tondur. Bu tesis yüksek seviye kurulu kapasitesi ve üretim miktarı ile bölge ekonomisi avantajı ile ön plana çıkmaktadır. Ayrıca, tamamen domuz ve dayalı ürün portföyü ile Şirket'in domates yönetimi uzmanlığına merkezidir. Yüksek teknolojiye teknik altyapısı ile salça ve domates ürünlerinin üretimlerini gerçekleştirmeye


TAT GIDA
SAĞLIKLI ANAĞI
ŞİRKETİ

TEBİHA
YATIRIM MENKUL DEĞERLER
ANONİM ŞİRKETİ



	<p>olup, dağıtılmış ve soyulmuş domates ürünleri için tek üretim merkezidir.</p> <p>3- Torbalı Tesisi-İzmit</p> <p>Açılış Tarihi: 2006</p> <p>Toplam Alan: 49.350 m²</p> <p>Kapalı Alan: 9.700 m²</p> <p>Ürünler: Salça, Konsantre Meyve Püresi</p> <p>Domates İşleme Kapasitesi: 2.900 ton/gün</p> <p>Torbalı işletmesi, odacı malla portföyü ile yulma üretim merkezidir. Son yıllarda eklenen elma püresi ile ürün çeşitliliğini büyütmektedir.</p>
B.4	<p>Ürünü ve faaliyet gösterdiği sektörü etkileyen önemli en son gelişmeler hakkında bilgi</p> <p>İçinde bulunduğumuz bölgenin geliştiği risklerin yanında, 2022 yılında başlayan Rusya-Ukrayna savaşının ardından Rusya'ya karşı birçok alanda uygulanan yaptırımlar, başta enerji fiyatları olmak üzere gıda ve tarımsal emtia fiyatlarında dalgalanmalara sebep olarak 2022 yılında emtia fiyatlarını en yüksek seviyelere çıkartmıştır. Küresel iklim değişiklikleri, su sıkıntısı ve çifçilerin yakıt ve gübre gibi domates yetiştirme maliyetlerinin artması toplam küresel işlenmiş domates üretimini 2022 yılında düşmesinde etkili olmuştur.</p> <p>Küresel dinamiklere paralel olarak ülkemizde de Tarımsal Girdi Fiyat Endeksi, 2022 yılının Eylül ayında bir önceki yılın aynı ayına göre %138 artış ile zirve yapmıştır. Eylül 2022'deki bu artış, Şirket'in ve faaliyet gösterdiği sektörün hasat mevsimine denk gelirken, bununla birlikte maliyetlerinin aşırı artmasına ve finansman ihtiyacının artmasına neden olmuştur. 2023 yılında Tarımsal Girdi Fiyat Endeksi'ndeki artış yavaşlansa da 2022 sezonundan gelen yüksek maliyet artışlarının etkisi sezonsallık nedeniyle 2023 yılına yüksek bir seviyede hissedilmektedir. Ülkemizde ise TÜİK verilerine göre Tarımsal Girdi Fiyat Endeksi 2023 yılında %41,43 oranında artarak gıda hammaddesi fiyatlarında artışların sürmesine neden olmuştur.</p> <p>Birleşmiş Milletler Gıda ve Tarım Örgütü (FAO) tarafından yapılan açıklamaya göre, uluslararası gıda ürünleri fiyatlarında ayık değişiklikleri izleyen FAO Gıda Fiyat Endeksi, 2023 yılında bir önceki yılın göre %10,1 oranında gerilemiştir. Mart 2022'de</p>


TARIM
KARAYAYILAN ÜRETİM ŞİRKETİ


TARIM
YATIRIM MENKUL DEĞERLER
A.Ş.



	<p>B.5 İhracatın dahil olduğu grup ve grup içindeki yeri</p>	<p>zırveye ulaşan küresel gıda fiyatları, sorunsuzla %25,8 oranında düşerek çoğu uluslararası gıda piyasası üzerindeki baskıyı hafifletmiştir.</p> <p>Yurtiçi piyasada, ihraç edileceği yurtiçine yönlendirilen salça stoğu arz fazlası oluştururken; tüketici nezdinde ulmü gıcüntü değışmesi ve talchin zayıf kalması fiyatlar ve karlılık üzerinde baskı oluşturmuştur. Salça özelinde, 2022 yılında %14 bilyona kaydeden pazar, 2023'te %0,3 daralmıştır.</p> <p>Ülkemiz, 2022 yılında salça ihracatından elde ettiği döviz girdisini %97 artırarak 408 milyon doları çıkarmıştır. Ancak 2023 yılında, beklentinin üzerinde gerçekleşen küresel hasat ile birlikte bir önceki yılı artıran maliyetleri ile döviz kurlundaki artışların ülkemizdeki maliyet artışının altında kalması nedeniyle sektördeki Türk şirketlerinin rekabet gücü ve kurlulukları baskı altında kalmıştır. Bu durum; 2023'te Türkiye'nin salça ihracatının miktar olarak %52 azalarak 133 bin tona, dolar bazında ise %47 küçülerek 216 milyon doları gerilemesine neden olmuştur.</p> <p>1967 yılında Tat Konserve Sanayii A.Ş. ünvanı ile İstanbul'da Koç Holding A.Ş. bünyesinde kurulan Şirket sermayesinin %49,04'üne tekabül eden paylar 19 Şubat 2024 tarihinde Koç Holding A.Ş., Koç Grubu şirketleri (Aygaz A.Ş., Arpelik A.Ş. ve Rubini M. Koç Müdümları A.Ş.), Koç Ailesi üyeleri ve Koç Grubu ile ilişkili vakıflar (Vehbi Koç Vakfı ve Koç Holding Emekli ve Yarıdan Sandığı Vakfı) tarafından Memişoğlu Tarım Ürünleri Ticaret Ltd. Şti.'ne satılmıştır.</p> <p>Kurucularının ticari faaliyetlerine 1977 yılında başladığı Memişoğlu Tarım Ürünleri Ticaret Ltd. Şti. 1991 yılında kurulmuş olup, bakliyat ve lububat sektöründe yıllık 1 milyon ton üretim kapasitesiyle "Tat Bakliyat" markalı ürünlerin üretim ve satışı yapmaktadır.</p> <p>Tat Gıda; Memişoğlu Tarım Ürünleri Ticaret Ltd. Şti.'nin iştiraki konumunda olup, anılan şirketin Borsuda işlem gören ilk ve tek firmasıdır. Tat Gıda, Memişoğlu Tarım Ürünleri Ticaret Ltd. Şti.'nin ürettiği ürünlere ek olarak salça, konserve ve sos alanında uzmanlaşmış firma olup, Grubun gıda operasyonlarının entegre edilmesinde önemli bir yere sahiptir.</p>
--	---	--



TERA
YATIRIM MENKUL DEĞERLER
ANONİM ŞİRKETİ



<p>B.6</p>	<p>Sermayedeki veya toplam oy haldde içindeki payları doğrudan veya dolaylı olarak %5 ve fazlası olan kişilerin istisnaları/ünvanları ile her birinin pay sahipliği hakkında bilgi</p> <p>İhraççının bakım ortaklarına farklı oy haldlarına sahip olup olmamaları hakkında bilgi</p> <p>Varsa doğrudan veya dolaylı olarak ihraççının yönetim hkimiyetine sahip olanların ya da ihraççıyı kontrol edenlerin isimleri/ünvanları ile bu kontrolün türüneği hakkında bilgi</p>	<p>Şirket'in toplam sermayesinin/oy haklarının 67.788.852,44 TL tutarındaki kısmı Memişoğlu Tarım Ürünleri Ticaret Ltd. Şti.'ne ait olup, bu tutar Şirket sermayesinin %49,84'üne tekabül etmektedir. Memişoğlu Tarım Ürünleri Ticaret Ltd. Şti. dışında Şirket sermayesinde %5'ten fazla pay sahibi olan gerçek yada tüzel kişi bulunmamaktadır. Memişoğlu Tarım Ürünleri Ticaret Ltd. Şti.'nin Şirket sermayesinde sahip olduğu %49,84 oranındaki pay dikkate alındığında Şirket'in dolaylı ortaklık yapısı aşağıdaki şekildedir.</p> <table border="1" data-bbox="837 772 1404 1310"> <thead> <tr> <th colspan="3">Şirket'in Dolaylı Ortaklık Yapısı</th> </tr> <tr> <th rowspan="2">Ortağın Adı/Soyadı / Ticaret Unvanı</th> <th colspan="2">Sermayedeki Payı</th> </tr> <tr> <th>Tutar (TL)</th> <th>Oran (%)</th> </tr> </thead> <tbody> <tr> <td>Günsettin Memiş</td> <td>16.052.400,26</td> <td>11,80</td> </tr> <tr> <td>Nasip Memiş</td> <td>15.164.027,35</td> <td>11,15</td> </tr> <tr> <td>Tuncer Memiş</td> <td>11.599.350,54</td> <td>8,53</td> </tr> <tr> <td>Veysel Memiş</td> <td>9.490.439,74</td> <td>6,98</td> </tr> <tr> <td>Tulu Memiş</td> <td>8.703.749,71</td> <td>6,40</td> </tr> <tr> <td>Filiz Memiş</td> <td>3.389.442,62</td> <td>2,49</td> </tr> <tr> <td>Dilek Memiş</td> <td>3.389.442,62</td> <td>2,49</td> </tr> <tr> <td>Diğer Ortaklar</td> <td>68.211.147,56</td> <td>50,16</td> </tr> <tr> <td>TOPLAM</td> <td>136.000.000,00</td> <td>100,00</td> </tr> </tbody> </table> <p>Şirket sermayesini temsil eden paylar arasında herhangi bir grup uyumu ve imtiyaz bulunmamakta olup, her bir ortağa ait 0,01 TL (1 Kuruş) nominal değerli 1 adet payın 1 oy haldde bulunmaktadır. Doğrudan veya dolaylı olarak Şirket'in yönetim kontrolüne sahip olan yada Şirketi kontrol eden herhangi bir gerçek yada tüzel kişi bulunmamaktadır.</p>	Şirket'in Dolaylı Ortaklık Yapısı			Ortağın Adı/Soyadı / Ticaret Unvanı	Sermayedeki Payı		Tutar (TL)	Oran (%)	Günsettin Memiş	16.052.400,26	11,80	Nasip Memiş	15.164.027,35	11,15	Tuncer Memiş	11.599.350,54	8,53	Veysel Memiş	9.490.439,74	6,98	Tulu Memiş	8.703.749,71	6,40	Filiz Memiş	3.389.442,62	2,49	Dilek Memiş	3.389.442,62	2,49	Diğer Ortaklar	68.211.147,56	50,16	TOPLAM	136.000.000,00	100,00
Şirket'in Dolaylı Ortaklık Yapısı																																					
Ortağın Adı/Soyadı / Ticaret Unvanı	Sermayedeki Payı																																				
	Tutar (TL)	Oran (%)																																			
Günsettin Memiş	16.052.400,26	11,80																																			
Nasip Memiş	15.164.027,35	11,15																																			
Tuncer Memiş	11.599.350,54	8,53																																			
Veysel Memiş	9.490.439,74	6,98																																			
Tulu Memiş	8.703.749,71	6,40																																			
Filiz Memiş	3.389.442,62	2,49																																			
Dilek Memiş	3.389.442,62	2,49																																			
Diğer Ortaklar	68.211.147,56	50,16																																			
TOPLAM	136.000.000,00	100,00																																			
<p>R.7</p>	<p>Seçilmiş finansal bilgiler ile ihraççının finansal durumunda ve faaliyet sonuçlarında meydana gelece önemli değişiklikler</p>	<p>Finansal tablolar açıklanmaları; 31.12.2022 ve 31.12.2023 tarihi itibarıyla sona eren hesap dönemlerine ait yıllık finansal tablolar için 31.12.2023 tarihli satın alma gücü, 30.06.2024 ve 30.06.2023 tarihli aktif ayık ara dönem finansal tablolar için 30.06.2024 tarihli satın alma gücü dikkate alınarak dikkate alınarak sunulmuştur.</p> <p>Şirket'in dönen varlıklar toplamı 2021 yılında 1.349.815.872 TL, 2022 yılında 6.716.211.589</p>																																			

TAĞ D
SARFI ANLİTARKEİ



	<p>TL, 31.12.2023 döneminde ise 2022 yılı sonuna göre %27 azalışla 4.925.393.494 TL olmuştur. Dönen varlıklardaki azalışın en önemli nedeni stoklarda meydana gelen %28 oranındaki azalmalardır.</p> <p>Şirket'in dönen varlıkları, toplam varlıklarının 31 Aralık 2023 tarihinde %75'ini, 31 Aralık 2022 tarihinde %83'ünü, 31 Aralık 2021 tarihinde %82'sini oluşturmaktadır.</p> <p>Şirket'in 2021 yılında 473.882.599 TL olan ticari alacakları, 2022 yılında 2021 yılına göre %193 artış göstererek 1.090.628.117 TL'ye yükselmiştir. 31.12.2023 döneminde de 2022 yılı sonuna göre %3,7 azalışla 1.339.309.013 TL'ye gerilemiştir. 31.12.2023 döneminde ticari alacakların 1.080.225.329 TL'si ilişkili taraftan, 259.077.684 TL'si ise ilişkili olmayan taraflardan oluşmuş alacaklardır.</p> <p>Şirket'in stokları 2021 yılında 627.595.375 TL iken, 2022 yıl sonunda 4.263.771.716 TL gerçekleşmiştir. 31.12.2023 döneminde ise 2022 yılı sonuna göre %28 azalışla 3.076.844.114 TL'ye gerilemiştir.</p> <p>Şirket'in duran varlıkları, toplam varlıklarının 31 Aralık 2023 tarihinde %25'im, 31 Aralık 2022 tarihinde %17'sini, 31 Aralık 2021 tarihinde %18'ini oluşturmaktadır. Şirket'in duran varlıkları, 31 Aralık 2023 tarihli finansal durum tablosunda Finansal Yatırımlar, Diğer Alacaklar, Maddi Duran Varlıklar, Kullanım Hukuk Varlıkları, Maddi Olmayan Duran Varlıklar ve Diğer Duran Varlıklar hesap kalemlerinden oluşmaktadır.</p> <p>Şirket'in duran varlıkları 31.12.2022 dönem sonu itibarıyla 1.430.294.695 TL olarak gerçekleşmiştir. Şirket'in duran varlıkları 31.12.2023 itibarıyla 1.642.177.481 TL olarak gerçekleşmiş olup, 31.12.2022 dönemine göre yaklaşık %18 artış göstermiştir.</p> <p>Bu doğrultuda, Şirket'in toplam varlıkları 2022 yılında 8.206.506.284 TL olarak gerçekleşirken; 2023 yılında ise 2022 yılına oranla %19 azalış göstererek 6.607.570.975 TL olarak gerçekleşmiştir.</p> <p>Şirket'in kısa vadeli yükümlülükleri 31.12.2022 dönem sonu itibarıyla 5.119.653.436 TL'dir. 31 Aralık 2023 tarihinde ise bir önceki döneme göre kısa vadeli yükümlülükler %37 oranında azalış göstermiş olup 3.214.504.012 TL olarak</p>
--	---



gerçekleşmiştir. Söz konusu azalış esas olarak kısa vadeli borçlanmalar içerisindeki banka kredilerinin azalmasından ve ticari borçların azalmasından kaynaklanmaktadır.

Şirket'in uzun vadeli yükümlülükleri, toplam kaynaklarının 31 Aralık 2023 tarihinde %24'ünü, 31 Aralık 2022 tarihinde %8,6'sını, 31 Aralık 2021 tarihinde %26'sını oluşturmaktadır.

Şirket'in kısa ve uzun vadeli banka kredileri ile finansman bonusu ve tahvillerinin toplamı 31.12.2023 tarihinde 4.072.640.108 TL olarak gerçekleşirken, 31.12.2022 tarihinde %27 azalışla 2.989.791.098 TL olarak gerçekleşmiştir.

Şirket'in uzun vadeli yükümlülükleri arasında yer alan ertelenmiş vergi yükümlülükleri 31.12.2023 tarihinde 110.897.831 TL olarak gerçekleşmiş olup, 2023 yılında ise 2022 yılı sonuna göre %72 azalışla 31.593.254 TL'ye düşmüştür.

Şirket'in özkaynakları 2023 yılında 2.603.372.739 TL'ye yükselmiş olup, 31.12.2023 döneminde ise 2022 yılına göre %9 oranında azalarak 2.356.962.913 TL olarak gerçekleşmiştir.

Şirket'in özkaynakları arasında yer alan birikmiş diğer kapsamlı giderler 2023 yılında 140.131.447 TL olarak gerçekleşmiş ve 31.12.2023 döneminde ise %14 artışla 160.165.529 TL olarak gerçekleşmiştir.

31.12.2023 dönemi itibarıyla birikmiş diğer kapsamlı giderlerin %16'sı kur veya zararda yeniden sınıflandırılmayacak giderlerden, %84'ü ise kur veya zararda yeniden sınıflandırılacak giderlerden oluşmaktadır. Kur veya zararda yeniden sınıflandırılacak birikmiş diğer kapsamlı giderlerde meydana gelen artışta en belirgin etki ise nakit akış riskinden korunma kayıpları kaynaklı olmuştur.

31.12.2023 dönemi itibarıyla özkaynakların toplam kaynaklar içerisindeki payı %36 olarak gerçekleşmiştir.

Şirket'in dönen varlıklar toplamı 30.03.2024 itibarıyla önceki yılsonuna göre %24,8 oranında azalarak 4.619.934.499 TL olarak gerçekleşmiştir. Dönen varlıklardaki azalışın temel nedeni nakit ve nakit benzerleri ile peşin ödenmiş giderler kalemlerindeki artışlardır.



	<p>rağmen stoklarla meydana gelen %47 oranındaki azalmadır.</p> <p>Şirket'in dönen varlıkları, toplam varlıklarının 30.06.2024 tarihinde %69'unu, 31.12.2023 tarihinde %75'ini oluşturmaktadır.</p> <p>30.06.2024 itibarıyla ticari alacaklar 1.414.380.291 TL olarak gerçekleşmiş olup, bu tutarın 1.315.192.298 TL'si ilişkili olmayan taraflardan olan ticari alacaklardır.</p> <p>Şirket'in stokları 30.06.2024 itibarıyla 2.022.384.896 TL olarak gerçekleşmiştir.</p> <p>Şirket'in duran varlıkları, toplam varlıklarının 30.06.2024 tarihinde %31'ini, 31.12.2023 tarihinde ise %26'sını oluşturmaktadır. Şirket'in duran varlıkları, 30.06.2024 tarihli finansal durum tablosunda Finansal Yatırımlar, Diğer Alacaklar, Maddeli Duran Varlıklar, Kullanım Hakkı Varlıkları, Maddeli Olmayan Duran Varlıklar ve Diğer Duran Varlıklar hesap kalemlerinden oluşmaktadır.</p> <p>Şirket'in duran varlıkları 30.06.2024 tarihinde 2.033.964.107 TL olarak gerçekleşmiştir.</p> <p>Bu doğrultuda, Şirket'in toplam varlıkları 30.06.2024 itibarıyla önceki yıla göre %19 oranında gerileyerek 6.653.898.606 TL olarak gerçekleşmiştir.</p> <p>Şirket'in kısa vadeli yükümlülükleri, 30.06.2024 tarihinde 3.484.334.870 TL olarak gerçekleşmiş olup, ilgili tarihte toplam kaynaklarının %52'sini, 31.12.2023 tarihinde ise %49'unu oluşturmaktadır.</p> <p>Şirket'in kısa vadeli yükümlülükleri, kısa vadeli borçlanmalar, kısa vadeli kiralamalar, işlemlerinden borçlar, uzun vadeli borçlanmaların kısa vadeli kısımları, ticari borçlar, çalışanlara sağlanan tayıdalar kapsamında borçlar, diğer borçlar, ertelenmiş gelirler, dönem kar vergi yükümlülüğü ve kısa vadeli karşılıklar kalemlerinden oluşmaktadır.</p> <p>Şirket'in uzun vadeli yükümlülükleri, 30.06.2024 tarihinde 561.953.854 TL olarak gerçekleşmiş olup, ilgili tarihte toplam kaynaklarının %8'ini, 31.12.2023 tarihinde ise %16'sını oluşturmaktadır.</p> <p>Şirket'in uzun vadeli yükümlülükleri, uzun vadeli borçlanmalar, uzun vadeli karşılıklar ve</p>
--	---



ertelemiş vergi yükümlülükleri kalemlerinden oluşmaktadır.

Şirket'in kısa ve uzun vadeli banka kredileri ile ihraz edilmiş finansman bonosu ve tahvillerinin toplamı 30.06.2024 tarihinde 2.890.048.217 TL olarak gerçekleşmiştir.

Şirket'in uzun vadeli yükümlülükleri arasında yer alan ertelemiş vergi yükümlülükleri 30.06.2024 tarihinde 72.197.442 TL'ye düşmüştür. Şirket, vergiye esas yasal mali tablolar ile TMS/TKRS'ye göre hazırlanmış mali tablolar arasındaki farklılıklardan kaynaklanan geçici zamanlama farkları için; ertelemiş vergi varlığı ve yükümlülüğü muhasebeleştirilmektedir. Söz konusu farklılıklar, genellikle buza gelir ve gider kalemlerinin vergiye esas mali tablolar ile TMS/TKRS'ye göre hazırlanan mali tablolarla farklı dönemlerde yer almasından kaynaklanmaktadır.

Şirket'in özkaynakları, ödenmiş sermaye, sermaye düzeltme farkları, paylara ilişkin primler/iskontolar, kâr veya zararda yeniden sınıflandırılmayacak birikmiş diğer kapsamlı gelir/gider ile yeniden sınıflandırılarak birikmiş diğer kapsamlı gelir/giderler, kardan ayrılan kısıllanmış yedekler, geçmiş yıl kârları ve zararları ve net dönem kâr/zararı kalemlerinden oluşmaktadır.

31.12.2023 tarihinde, Şirket'in Özkaynakları 2.156.962.913 TL olarak gerçekleşmiştir. 30.06.2024 tarihinde ise 2.607.609.882 TL olarak gerçekleşmiştir.

Şirket'in hasılatı 2021 yılında 1.091.763.568 TL, 2022 yılında ise 5.248.584.498 TL olarak gerçekleşmiş ve 31.12.2023 döneminde bir önceki yılı aynı dönemine göre %9,6 artışla 5.751.675.366 TL olarak gerçekleşmiştir.

Şirket'in 2022 yılında 4.779.533.703 TL olan satışların maliyeti, 2023 yılında %13 artış göstererek 5.347.864.332 TL'ye yükselmiştir. Şirket'in 2022 yılında 448.918.040 TL olan pazarlama, satış ve dağıtım giderleri, 2023 yılında %5,3 azalış göstererek 424.989.058 TL'ye düşmüştür.

TATCINA
SARFIYABİRLİK ŞİRKETİ



	<p>Şirket'in 2022 yılında 395.323.673 TL olan genel yönetim giderleri, 2023 yılında %20 artış göstererek 475.846.680 TL'ye yükselmiştir.</p> <p>Şirket'in 2022 yılında 9.786.401 TL olan inşaatna geliştirme giderleri, 2023 yılında %63 artış göstererek 15.949.772 TL'ye yükselmiştir. 2023 yılında, 2022 yılına göre en yüksek artış personel giderlerinde olmuştur.</p> <p>Şirket'in 2022 yılında 480.533.546 TL olan esas faaliyetlerden diğer gelirler, 2023 yılında %41 artış göstererek 679.954.802 TL'ye yükselmiştir. 2023 yılında, 2022 yılına göre artışın temel sebebi ticari faaliyetlerden kaynaklanan kur farkı gelirinde yaşanan artıştır.</p> <p>Şirket'in 2022 yılında 307.287.073 TL olan esas faaliyetlerden diğer giderler, 2023 yılında %20 azalış göstererek 246.999.952 TL'ye düşmüştür. 2023 yılında, 2022 yılına göre azalışın temel sebebi ticari hocaların vade farkı giderlerinde yaşanan düşüştür.</p> <p>Şirket'in 2022 yılında 464.401.081 TL olan yatırım faaliyetlerinden gelirler, 2023 yılında %49 artış göstererek 878.647.338 TL'ye yükselmiştir. 2023 yılında, 2022 yılına göre artışın temel sebebi tahvil satış giderinde yaşanan artıştır.</p> <p>Şirket'in kasıtlı 30.06.2024 ara döneminde bir önceki döneme göre %21,2 oranında azalarak 3.064.947.267 TL olarak gerçekleşmiştir. (30.06.2023: 3.889.139.073 TL). Bu azalışın nedeni yurt içi satışlardaki düşüştür.</p> <p>Satışların Maliyeti 30.06.2024 ara döneminde bir önceki yılın aynı dönemine göre satışlarla paralel olarak %20,7 oranında azalmış, 2.840.893.518 TL olarak gerçekleşmiştir. (30.06.2023: 3.582.449.979 TL).</p> <p>Pazarlama, Satış ve Dağıtım Giderleri, 30.06.2024 ara döneminde bir önceki yılın aynı dönemine göre %1,4 oranında azalarak 262.753.499 TL olarak gerçekleşmiştir. (30.06.2023: 266.607.747 TL). Bu azalışın temel nedeni personel giderlerindeki düşüştür.</p> <p>Genel Yönetim Giderleri, 30.06.2024 ara döneminde bir önceki yılın aynı dönemine göre %15,2 oranında azalarak 236.057.347 TL olarak gerçekleşmiştir. (30.06.2023: 278.000.000 TL).</p>
--	---



		<p>278.244.986 TL.). Bu azalışın nedeni personel giderilerindeki düşüştür.</p> <p>Araştırma ve Geliştirme Giderleri, 30.06.2024 ara döneminde bir önceki yılın aynı dönemine göre %67,3 oranında azalarak 12.247.969 TL olarak gerçekleşmiştir. (30.06.2023: 7.322.675 TL). Bu artışın temel nedeni personel giderlerindeki yükseliştir.</p> <p>Esas Faaliyetlerden Diğer Gelirler, 30.06.2024 ara döneminde bir önceki yılın aynı dönemine göre %46,6 oranında azalarak 263.383.107 TL olarak gerçekleşmiştir. (30.06.2023: 493.022.649 TL). Azalışın temel sebebi faaliyetlerden kaynaklanan kur farkı gelirlerindeki azalıştır.</p> <p>Esas Faaliyetlerden Diğer Giderler, 30.06.2024 ara döneminde bir önceki yılın aynı dönemine göre %37,0 oranında azalarak 88.077.712 TL olarak gerçekleşmiştir. (30.06.2023: 139.822.744 TL).</p> <p>Yatırım Faaliyetlerinden Giderler, 30.06.2024 ara döneminde bir önceki yılın aynı dönemine göre %11,8 oranında azalarak 7.425.721 TL olarak gerçekleşmiştir. (30.06.2023: 8.417.828 TL). Bu azalışın temel nedeni temelli gelirlerindeki azalıştır. Öte yandan, sabit kıymet satış gelirleri ve kira gelirleri kalemlerindeki artıştan kaynaklı hesaptaki azalış sınırlı olmuştur.</p> <p>Finansman Gelirleri, 30.06.2024 ara döneminde bir önceki yılın aynı dönemine göre %61,8 oranında azalarak 32.548.857 TL olarak gerçekleşmiştir. (30.06.2023: 85.154.573 TL). Bu azalışın nedeni kur farkı gelirleri ile mevduat faiz gelirlerindeki gerilemedir.</p> <p>Finansman Giderleri, 30.06.2024 ara döneminde bir önceki yılın aynı dönemine göre %10,9 oranında artarak 580.730.526 TL olarak gerçekleşmiştir. (30.06.2023: 523.684.748 TL).</p>
B.8	Seçilmiş önemli performans finansal bilgiler	Yoktur.
B.9	Kur tabanını ve beklentileri	Yoktur.
B.10	İzleniminde yer alan finansal tablolara ilişkin denetim raporlarındaki olumlu görüş dışındaki hususların içeriği	Yoktur.



R.11	İhraççının işletme sermayesinin mevcut yükümlülüklerini karşılayıp karşılamaması	İzahnamede yer alan finansal tablo dönemleri itibarıyla Şirket'in işletme sermayesi mevcut yükümlülüklerini karşılamada yeterli olup, izahnamede yer alan finansal tablo dönemleri itibarıyla Şirket'in net işletme sermayesi aşağıdaki yer almaktadır.																
		<table border="1"> <tr> <td>Net İşletme Sermayesi (TL)</td> <td>31.12.2021**</td> <td>31.12.2021**</td> </tr> <tr> <td>Dönen Varlıklar (TL)</td> <td>6.143.413.103</td> <td>1.670.951.444</td> </tr> <tr> <td>Kısa Vadeli Yükümlülükler (TL)</td> <td>4.029.456.351</td> <td>3.781.151.870</td> </tr> <tr> <td>Net İşletme Sermayesi (A-B)</td> <td>2.113.956.752</td> <td>1.159.598.019</td> </tr> </table>	Net İşletme Sermayesi (TL)	31.12.2021**	31.12.2021**	Dönen Varlıklar (TL)	6.143.413.103	1.670.951.444	Kısa Vadeli Yükümlülükler (TL)	4.029.456.351	3.781.151.870	Net İşletme Sermayesi (A-B)	2.113.956.752	1.159.598.019				
Net İşletme Sermayesi (TL)	31.12.2021**	31.12.2021**																
Dönen Varlıklar (TL)	6.143.413.103	1.670.951.444																
Kısa Vadeli Yükümlülükler (TL)	4.029.456.351	3.781.151.870																
Net İşletme Sermayesi (A-B)	2.113.956.752	1.159.598.019																
		**31 Aralık 2021 tarihi itibarıyla net işletme sermayesi aşağıdaki gibidir.																
		<table border="1"> <tr> <td>Net İşletme Sermayesi (TL)</td> <td>31.12.2021</td> <td>31.12.2021*</td> <td>31.12.2021*</td> </tr> <tr> <td>Dönen Varlıklar (TL)</td> <td>1.043.815.873</td> <td>6.076.711.803</td> <td>4.923.795.194</td> </tr> <tr> <td>Kısa Vadeli Yükümlülükler (TL)</td> <td>551.738.289</td> <td>2.119.653.476</td> <td>1.211.100.012</td> </tr> <tr> <td>Net İşletme Sermayesi (A-B)</td> <td>492.077.584</td> <td>3.957.058.327</td> <td>3.712.695.182</td> </tr> </table>	Net İşletme Sermayesi (TL)	31.12.2021	31.12.2021*	31.12.2021*	Dönen Varlıklar (TL)	1.043.815.873	6.076.711.803	4.923.795.194	Kısa Vadeli Yükümlülükler (TL)	551.738.289	2.119.653.476	1.211.100.012	Net İşletme Sermayesi (A-B)	492.077.584	3.957.058.327	3.712.695.182
Net İşletme Sermayesi (TL)	31.12.2021	31.12.2021*	31.12.2021*															
Dönen Varlıklar (TL)	1.043.815.873	6.076.711.803	4.923.795.194															
Kısa Vadeli Yükümlülükler (TL)	551.738.289	2.119.653.476	1.211.100.012															
Net İşletme Sermayesi (A-B)	492.077.584	3.957.058.327	3.712.695.182															
		*31 Aralık 2021 tarihi itibarıyla net işletme sermayesi aşağıdaki gibidir.																

C—SERMAYE PİYASASI ARAÇI

C.1	İhraç edilecek ve/veya borsada işlem görecektir sermaye piyasası aracının menkul kıymet tanımlama numarası (TSIN) dahil diğer ve grupların ilişkin bilgi	Şirket'in 136.000.000 TL olan çıkarılmış sermayesinin tamamını bedelli olarak artırılarak 244.800.000 TL'ye çıkarılması nedeniyle 108.800.000 TL nominal değerli nama yazılı pay ihraç edilecektir. Şirket sermayesini temsil eden paylar kayıtlarına esasları çerçevesinde kayden izlenmekte olup, BİAŞ Yıldız Pazarı'da işlem görmektedir. İşbu sermaye artırımında ihraç ve halka arz edilecek paylar Borsa'da TRATATK891A5 ISIN kodu ile işlem görecektir. Şirket'in mevcut ve artırılacak sermayesini temsil eden payları arasında grup ayrımı ve imciyaz bulunmamaktadır.
C.2	Sermaye piyasası aracının ihraç edileceği para birimi	Paylar Türk Lirası cinsinden satışa sunulacaktır.
C.3	İhraç edilmiş ve bedelleri tamamen ödenmiş pay sayısı ile varsa bedelli tam ödenmemiş pay sayısı	Şirket'in mevcut sermayesi 136.000.000 TL'dir. Beher payın nominal değeri 0,01 TL (1 Kuruş) olup, toplam sermaye 13.600.000.000 adet paya bölünmüştür. Şirket sermayesinde bedelli ödenmemiş pay yoktur.
C.4	Sermaye piyasası aracının sağladığı haldar bakımında bilgi	Satış yapılacak paylar için ilgili mevzuat uyarınca pay sahiplerine tanınmış olan haklar aşağıdaki gibidir:



		<ul style="list-style-type: none"> • Karlılık Pay Alma Hakkı (SPKn md. 19; TTK md. 507); • Oy Hakkı (SPKn md. 30; TTK md. 432-436) • Yeni Pay Alma Hakkı (TTK md. 461) • Bedelsiz Pay Edinme Hakkı (SPKn md. 19; TTK md. 462) • Tasliyetten Pay Alma Hakkı (TTK md. 507) • Ortaklıktan Ayrılma Hakkı (SPKn md. 24) • Ortaklıktan Çıkarma ve Satma Hakkı (SPKn md. 27) • Genel Kurula Davet ve Katılma Hakkı (SPKn md. 29 ve 30; TTK md. 414-415, 419, 425 ve 1527; 11-50.1 sayılı Vekaleten Oy Kullanılması ve Çağrı Yoluyla Vekalet Toplanması Tebliği) • Genel Kurulda Müzakerelere Katılma Hakkı (SPKn md. 29 ve 30) • Bilgi Alma ve İnceleme Hakkı (SPKn md. 14; TTK md. 407) • İptal Davası Açma Hakkı (SPKn md. 18/6 ve 20/2; TTK md. 445-451) • Azınlık Hakları (SPKn md. 27; TTK md. 411, 412, 420, 439, 531 ve 559) • Özel Denetim İsteme Hakkı (TTK md. 438 ve 439)
C.5	Sermaye piyasası aracının devir ve tedavülünü kısıtlayan hususlar hakkında bilgi	İhraç edilecek payların devir ve tedavülünü kısıtlayan veya pay sahibinin haklarını kullanmasını engel olacak bir husus bulunmamaktadır.
C.6	Halka arz edilen sermaye piyasası araçlarının borsada işlem görmesi için başvuru yapıp yapılmadığı veya yapıp yapılmayacağı hususu ile işlem görülecek pazara ilişkin bilgi	Şirket payları "TATGD" kodu ile BIST Yıldız Pazar'da işlem görmektedir. Sermaye artırımında ihraç edilecek yeni paylar da yeni pay alma hakkı kullanımının birinci günü gerekli MKK işlemlerini tamamlayarak BİAŞ Yıldız Pazar'da aynı kod ile işlem görmeye başlayacaktır. Şirket'in payları halihazırda Borsa'da işlem gördüğünden sermaye artırımı nedeniyle ihraç ve halka arz edilecek payların işlem görmesi için Borsa'ya ayrıca başvuru yapılması gerekmemektedir.
C.7	Kâr dağıtım politikası hakkında bilgi	Şirket Türk Ticaret Kanunu hükümleri ile Sermaye Piyasası Düzenlemeleri, Vergü Düzenlemeleri ve diğer ilgili düzenlemeler ile Esas Sözleşmenin kâr dağıtımına ilişkin maddesi çerçevesinde ortaklarına kâr dağıtımını yapmaktadır. Bu uygulamada Kurumun



Yönetim İhteklerine uygun olarak pay sahipleri ve Şirket menfaatleri arasında dengeli ve tutarlı bir politika izlenmektedir.

Şirket Esas Sözleşmesinin 19. maddesi çerçevesinde, vergi öncesi kardan %5 oranında birinci tertip yasal yedek akçe, mali yükümlülükler ve Sermaye Piyasası Mevzuatı'na göre ayrılan birinci temettiden sonra kalan tutar üzerinden Genel Kurul, kar payına ilişkin karar ile yönetim kurulu üyeleri, memur, müstahem ve işçilere, çeşitli amaçlarla kurulmuş vakıflara ve benzer nitelikteki kişi ve kurumlara kar payı dağıtılmasına karar verme hakkına sahiptir. Bu kapsamda, Sermaye Piyasası Düzenlemeleri çerçevesinde birinci temettih matruhu esas tutar üzerinden ödenmiş sermayenin %5'i indirildikten sonra kalan tutarın %5'i oranında bir tutar kurucu intifa senedi sahiplerine ödenir.

İtke olarak, ilgili düzenlemeler ve finansal imkânlar elverişli olduğu sürece, Şirketimizin uzun vadeli stratejileri, yatırım ve finansman politikaları, karlılık ve nakit durumu da dikkate alınarak ve yasal kayıtlarda bulunan kaynaklardan karşılanabildiği sürece Sermaye Piyasası Kurulunun tebliğlerine istinaden hesaplanan dağıtılabilir karın asgari %20'si nakit ve/veya bedelsiz hisse şeklinde dağıtılır.

Kâr dağıtımının Genel Kurul toplantısını takiben en geç bir ay içinde yapılması amaçlanmaktadır olup, kar dağıtım tarihine Genel Kurul karar vermektedir. Genel Kurul veya yetki verilmesi halinde Yönetim Kurulu, Sermaye Piyasası Düzenlemelerine uygun olarak kar payının taksitli dağıtımına karar verebilir.

Şirket Esas Sözleşmesi'ne göre; Yönetim Kurulu Genel Kurul tarafından yetkilendirilmiş olmak ve Sermaye Piyasası Düzenlemelerine uyum kaydı ile kâr payı avansı dağıtabilir.

Şirket'in kar dağıtımına ilişkin hususları bu düzenleyici Esas Sözleşmesi KAP'ın ve Şirket'in kurumsal internet sitesinde (www.tutgida.com.tr) yer almaktadır.



D- RİSKLER

D.1	İlraççya, faaliyetlerine ve içinde bulunduđu sektöre ilişkin önemli risk faktörleri hakkında bilgi	<p>a) İlraççya ve faaliyetlerine ilişkin riskler:</p> <p>Talep Riski Şirket'in satışları yurt içi ve yurt dışı talebe duyarlı olup, ülkemizin ve dünyanın genel ekonomik görünümündeki bozulma veya gıda sektöründeki tüketici tercihlerinin değişmesi Şirket faaliyetlerini olumsuz etkileyebilir.</p> <p>Müşteri Riski Müşterilerin, başta ekonomik krizler ve belirsizlikler, siyasi, jeopolitik ve olağandışı gelişmelere bağlı olarak yaşayabileceği maddi sıkıntılar sonucu ödeme yetersizliklerini zamanında yerine getirememesi, Şirket'in nakit akımlarını ve buna bağlı olarak finansal durumunu olumsuz etkileyebilir, işletme sermayesi ihtiyacı ortaya çıkarabilir veya arkan işletme sermayesi ihtiyacının finansal borçlanma yoluyla karşılanması gerekebilir.</p> <p>Hammadde Riski Şirket'in üretimini gerçekleştirdiği ürünlerin ana hammaddeleri domates ile konserve ürünler olup, bunların temininde yaşanabilecek aksaklık, rekolte düşüklüğü, maliyet artışları, kuraklık ya da başka sebeplerle kaynakların azalması veya tükennesi gibi durumların ortaya çıkması faaliyetleri ve finansal performansı olumsuz etkileyebilir. Hammaddede fiyatlarının artması finansman ihtiyacının artmasına neden olabilir.</p> <p>Enerji Riski Şirket'in üretiminde kullandığı enerji kaynaklarına gelebilecek fiyat artışları üretim maliyetlerini olumsuz yönde etkileyebilir. Enerji fiyatlarındaki olağandışı yükselişler Şirket'in girdi maliyetlerinin artması suretiyle karlılığının azalmasına yol açabilir.</p> <p>Yatırım Riski Şirket'in faaliyetleri, dönemsel yatırım harcamaları gerektirebilmekte olup, devam eden yatırım faaliyetleri nedeniyle işletme sermayesi ihtiyacında ve finansal borçluluğunda artış görülebilir.</p> <p>Döviz Kuru Riski Döviz kurlarındaki yükseliş maliyetlerde artışa yol açmakta olup, gelir ve karlılığı olumsuz yönde etkileyebilir. Şirket'in üretimini gerçekleştirdiği ürünlerin bir kısmını ilraç etmesi sebebiyle döviz kurlarındaki oynaklık fiyat belirsizliklerini de beraberinde getirmektedir.</p>
-----	--	---



		<p>Finansal Risk Mali piyasaların zor duruma düştüğü dönemlerde bankalar ticari kredilerini zaman zaman erken geri çeğirebilmekte veya kredi arzında kısıtlamalara gidebilmekte olup, bu gibi durumların gerçekleşmesi Şirket'in kullandığı kredilerin vadesinden önce geri çağırılmasına ve dolayısıyla erken ölenmesine yol açabilir.</p> <p>İşgücü Riski Şirket'in faaliyetlerini gerçekleştirmek için ihtiyaç duyduğu nitelikli işgücü kaynağının sürekliliğini sağlanamaması faaliyetleri olumsuz etkileyebilir, üretim faaliyetlerinin aksaması neticesinde finansal durumunda bozulmalar meydana gelebilir.</p> <p>Hukuki Riskler Şirket'in faaliyetlerine ilişkin ilave teknik zorunluluklar, gıda güvenliği mevzuatı değişiklikleri ve yeni yeterlilikler getirilmesi, faaliyetlerini ve finansal durumunu olumsuz etkileyebilir. Şirket faaliyetleri ile ilgili olarak çeşitli hukuki davalara taraf olabilir, davaların Şirket aleyhine sonuçlanması halinde faaliyetleri olumsuz etkilenebilir, tazminat ödeme yükümlülüğü doğabilir.</p> <p>Olumsuz Durumlar Riski Sel, fırtına, toprak kayması, kuraklık, deprem gibi doğal afetler Şirket faaliyetlerinin sürdürülebilirliğini olumsuz yönde etkileyebilir. Şirket'in önemli fabrikalarından birinin plansız devre dışı kalması veya zarar görmesi, faaliyetleri olumsuz etkileyebilir.</p> <p>b) İbraçının içinde bulunduğu sektöre ilişkin riskler:</p> <p>Talep Riski Dünyada ve Türkiye'de domates, salça, konserve, hazırlanmış sos ve yemek sektörünün büyümesinde etkili olan temel faktörler ekonomik büyüme ve tüketici tercihlerindeki gelişimdir. Piyasadaki talep daralmaları sektör şirketlerinin karlılığı üzerinde baskı yaratabilmektedir. Öte yandan Şirket tarafından üretilen ürünlerde önemli bir payı olan salçaya yönelik ihracat kısıtlamaları ülkemizde salça sektöründe faaliyet gösteren üreticiler için olumsuz sonuç vermiş ve Türk üreticileri bu gelişmelere paralel olarak, salça stoklarının artması, salça fiyatlarının genel gıda enflasyonuna kıyasla daha az artmasına sebep olmuştur.</p>
--	--	---

TERRA
YATIRIM MENKUL DEĞERLER
ANONİM ŞİRKETİ

		<p>Hammadde Riski Toplam maliyet içinde çok önemli bir payı oluşturan hammaddelerin fiyatı, tarımsal ürünün ulaştırılmasının büyüklüğüne, rekoltenin durumuna, üretici kar marjlarına ve mevsimsel faktörlere bağlı olarak değişebilir ve potansiyeline sahiptir.</p> <p>Enerji Riski Sektörde faaliyet gösteren firmaların kullandığı en çok etkileyici hususları başında enerji fiyatları gelmektedir. Üretim süreci içindeki işletmelerden dolayı sektörün üretim maliyetleri içinde enerjinin payı yüksektir.</p> <p>Döviz Riski Döviz kurlarındaki yükseliş başta döviz cinsinden yükümlülüklerini ve finansman giderlerini, bir yandan da girdi maliyetlerini artırarak sağlıklı fiyat oluşumuna engel olabilir, şirketlerin faaliyet ve karlılığını olumsuz etkileyebilir. Buna bağlı olarak sektörde daralma görülebilir.</p> <p>Finansal Risk Avrupa Merkez Bankası ve ABD Merkez Bankası ağırlıklı olmak üzere merkez bankalarının parasal genişlemeye/daralmaya ilişkin uyguladıkları politikalar, başta enflasyona olmak üzere önemli ekonomik göstergelere ilişkin beklentiler ve sektörde faaliyet gösteren şirketlerin faaliyetlerini ve finansal performansını olumsuz etkileyebilir.</p> <p>Düzenleme Riski İlgili kanun, yönetmelik veya diğer düzenlemelerde yapılabilecek değişiklikler sektörde faaliyet gösteren şirketlerin iş süreçlerini ve faaliyetlerini olumsuz etkileyebilir, şirketlerin satışları ve karlılığı düşebilir, işleme sermayesi açığı ortaya çıkabilir.</p> <p>Çağandışı Gelişmeler Riski Deprem, sel, kuraklık, sıtımada kullanılan yer altı sularının çekilmesi, fırtına, toprak kayması gibi doğal afetler sektörde faaliyet gösteren şirketlerin faaliyetlerini ve finansal durumunu olumsuz etkileyebilir.</p>
D.2	Sermaye piyasası araçlarına ilişkin önemli risk faktörleri hakkında bilgi	<p>Şirket'in sermayesini temsil eden ve sahibine nitelikli hakları veren menkul kıymet olan paylar temel olarak üç gelir unsuru vardır: Kırdan pay alma, üstüye hakinesine katılma ve sermaye kazancı. İhrac edilecek payların ilişkin riskleri bu unsurlar altında açıklanmaktadır.</p>

[Handwritten signature]
SALIM YILMAZ
ŞİRKETİ



[Handwritten signature]
T.C. HAZNE VE MALİYE BAKANLIĞI
ANGORA ŞİRKETİ



		<p>Buna göre, Şirket ilgili hesap döneminde faaliyetlerini kârla sonuçlansa bile, düzenleyici otoritelerin kâr dağıtım yasağı veya sınırlaması getirmesi, varsa geçmiş yıllar zararlarının mahsup edilmesi gerekliliği, yasal kayıtları ile SPK'ya göre hazırlanan finansal tablolarındaki kârlılık durumunun farklılığı, finans edilmesi gereken yapılmakta olan yatırımlarının vuruğu veya genel kurulun kârın dağıtılmayarak bünyede tutulmasına karar vermesi gibi durumlarla karını nakden ve/veya hisse olarak kısmen veya tamamen dağıtamayabilir.</p> <p>Şirket'in tasfiyesi halinde diğer tüm alacaklılara gerekli ödemeler yapıldıktan sonra geriye mal varlığı kalmadığı durumunda, pay sahiplerine bir ödeme yapılabılır. Tasfiye sonucunda tüm alacaklılara ödemelerin yapılamaması durumunda ise, pay sahiplerine herhangi bir ödeme yapılamayacaktır.</p> <p>Sermaye kazancı payını fiyatındaki artıştan kaynaklanan ve payını satışı ile gerçekleşen kazançtır. Yatırımcıların sermaye kazancı için Şirket'in faaliyetlerindeki olumsuzlukları yanı sıra risk oluşturabilecek unsurlardan başlıcaları şunlardır:</p> <ul style="list-style-type: none"> • Global ve ülkemize özgü çeşitli riskler nedeniyle sermaye piyasalarında yaşanabilecek olumsuzluklar, • Şirket paylarının işlem sırasının geçici veya sürekli olarak kapatılması veya Borsa kolundan çıkarılması ve <p>Şirket paylarının önemli kısmının satışa sunulması veya böyle bir satışın gerçekleşeceği beklentisi veya yönetim kontrolünün devredilmesi.</p>
--	--	--

E—HALKA ARZ	
E.1	<p>Halka arzı ilişkin ihraçın/balka arz edenin elde edeceği net gelir ile kullanılacağı tahmini toplam maliyet ve talepte bulunan yatırımcılardan talep edilecek tahmini maliyetler hakkında bilgi</p> <p>Mevcut ortamların yeni pay alma haklarını tamamen kullanılmadığı durumunda halka arzdan elde edilecek tahmini nakit girişinin brüt 108.800.000 TL, net 107.848.896 TL olması beklenmektedir.</p> <p>Halka arzla ilgili olarak, ihraçın amaçlık, yasal taraflar ve bunun gibi tüm tahmini maliyetler toplam 95.104 TL maliyete katılmacağı ve 1 Kuruş nominal değerli pay başına tahmini net gelir 0,000087 TL olması öngörülmektedir.</p>



		<p>arzin sermaye artırım suretiyle yapılması nedeniyle maliyetleri 100mlne Şirket katlanmaktadır.</p> <table border="1"> <thead> <tr> <th colspan="2">SERMAYE ARTIRIMI MALİYET TAHMİNLERİ (TL)</th> </tr> </thead> <tbody> <tr> <td>Emel Usulü İlaç Değer Usulüne Göre (%)</td> <td>311.430</td> </tr> <tr> <td>Banka Karşılığı & Kuru Alın Ücreti (%0,005) (BİRLİK) (%)</td> <td>34.214</td> </tr> <tr> <td>Reklam Kamuru (%0,000)</td> <td>43.520</td> </tr> <tr> <td>MİKK Araştırma Hizmet Bedeli (%0,000) (BİRLİK) (%)</td> <td>5.712</td> </tr> <tr> <td>Arzu Fonuna Gözetim Ücreti (BİRLİK) (%)</td> <td>6.000,00</td> </tr> <tr> <td>Yerleşik Mali Müşavir Ücreti (TL)</td> <td>20.000</td> </tr> <tr> <td>Toplam Tahmini Maliyet</td> <td>435.876</td> </tr> <tr> <td>1 TL nominal Değerli Payların Teslimi</td> <td>108.800.000</td> </tr> <tr> <td>Gayri Mükerrer Maliyet</td> <td>108.800.000</td> </tr> </tbody> </table> <p>Yeni pay alma haklarının kullanımı, yeni pay alma kuponlarının alımı veya satımı ve halka arz aşamasında pay alım talebinde bulunan yatırımcılar başvurdukları yetkili kuruluşun ücretlik komisyonu, masraf, hizmet ücreti gibi ücretlendirme politikalarına tabi olacaktır. MİKK tarafından yetkili kuruluşlara tahakkuk ettirilen ve pay tutarı üzerinden hesaplanan hizmet bedeli de yetkili kuruluşun uygulamalarına bağlı olarak yatırımcıdan tahsil edilebilir.</p>	SERMAYE ARTIRIMI MALİYET TAHMİNLERİ (TL)		Emel Usulü İlaç Değer Usulüne Göre (%)	311.430	Banka Karşılığı & Kuru Alın Ücreti (%0,005) (BİRLİK) (%)	34.214	Reklam Kamuru (%0,000)	43.520	MİKK Araştırma Hizmet Bedeli (%0,000) (BİRLİK) (%)	5.712	Arzu Fonuna Gözetim Ücreti (BİRLİK) (%)	6.000,00	Yerleşik Mali Müşavir Ücreti (TL)	20.000	Toplam Tahmini Maliyet	435.876	1 TL nominal Değerli Payların Teslimi	108.800.000	Gayri Mükerrer Maliyet	108.800.000
SERMAYE ARTIRIMI MALİYET TAHMİNLERİ (TL)																						
Emel Usulü İlaç Değer Usulüne Göre (%)	311.430																					
Banka Karşılığı & Kuru Alın Ücreti (%0,005) (BİRLİK) (%)	34.214																					
Reklam Kamuru (%0,000)	43.520																					
MİKK Araştırma Hizmet Bedeli (%0,000) (BİRLİK) (%)	5.712																					
Arzu Fonuna Gözetim Ücreti (BİRLİK) (%)	6.000,00																					
Yerleşik Mali Müşavir Ücreti (TL)	20.000																					
Toplam Tahmini Maliyet	435.876																					
1 TL nominal Değerli Payların Teslimi	108.800.000																					
Gayri Mükerrer Maliyet	108.800.000																					
E.2a	<p>Halka arzın gerektirdiği, halka arz gelirlerinin kullanımı yerleri ve elde edilecek tahmini net gelir hatlarında bilgi</p>	<p>Şirket'in sermaye artırım yoluyla ilaç edeceği 108.800.000 TL nominal değerli pay karşılığı elde edilecek kaynaktan halka arz maliyetleri düşüldükten sonra kalan kısmı; Şirket'in 13.08.2024 tarih ve 2024/22 sayılı yönetim kurulu kararı ile kabul edilen fonun kullanımı yerlerine ilişkin rapor çerçevesinde kullanılacaktır.</p> <p>Söz konusu raporu göre sermaye artırımından elde edilen net gelirin %70 ila %80'lik kısmının ses ve hazır yemek kategorilerinde yapılacak yatırımların kısmi finansmanında, %20 ila %30'luk kısmının ise işletme sermayesi ihtiyaçlarının karşılanmasında kullanılması planlanmaktadır.</p>																				
E.3	<p>Halka arzı ilişkin bilgiler ve koşulları</p>	<p>Şirket'in 136.000.000 TL olan çıkarılmış sermayesinin tamamını nakden karşılanmak üzere %80 oranında 108.800.000 TL artırılarak 244.800.000 TL'ye çıkarılması planlanmaktadır.</p> <p>Sermaye artırımında mevcut ortakların yeni pay alma hakları kısıtlanmamıştır.</p> <p>Bir payın nominal değeri 0,01 TL olup yeni pay alma hakları, 1,00 TL nominal değeri 1 lot 100</p>																				



		<p>adedi) pay için 1,00 TL üzerinden kullanılacaktır.</p> <p>Yeni pay alma haklarının kullanımı süresi 15 gündür. Bu sürecin başlangıç ve bitiş tarihleri Tasarruf Sahiplerine Satış Duyurusu ile Şirket'in kurumsal internet sitesinde (www.tatgida.com.tr), KAP'ta (www.kap.org.tr) ve Teru Yatırım'ın internet sitesinde (www.teruyatirim.com) ilan edilecektir. Bu sürecin son gününde resmi tatile rastlanması halinde, yeni pay alma hakkı kullanım süresi izleyen iş günü mesai sonu bitiminde sınırlanacaktır.</p> <p>Yeni pay alma haklarını kullanmak isteyen ortaklar, pay bedellerini Yapı ve Kredi Bankası A.Ş. Mecidiyeköy Şubesi üzerinden açılan TR670006701000000023654379 IBAN no'lu Tal Gıda'ya ait özel hesaba yatıracaktır. Ödeme nakit, banka içi havale ve EFT ile yapılabilecektir. Yeni pay alma haklarından sonra kalan paylardan sonra kalan paylardan pay almak suretiyle ortak olmak isteyen tasarruf sahiplerinin, duyurulacak satış süresi içinde BİAŞ'ta işlem yapmaya yetkili kurumlardan oluşan Borsa Üyelerinden birine başvurmadan gerekmektedir. Söz konusu Borsa Üyelerinin listesine BİAŞ (www.borsaistanbul.com) ve TSPB (www.tspb.org.tr) internet sitelerinden ulaşılabilir.</p> <p>İhraççının ortağı Menişoğlu Tarım Ürünleri Ticaret Ltd. Şti. tarafından, kendi payına düşen yeni pay alma haklarının tamamının kullanılacağına dair taahhüt verilmiştir.</p> <p>İhraç edilecek paylar kayıtdileştirme süreci çerçevesinde MKK tarafından hak sahipleri bazında izlenecek olup, payların fiiki teslimi yapılmayacaktır.</p>
E.4	Çatışan menfaatler de dâhil olmak üzere halka arzı	Halka arzdan önemli tutarda menfaat planı mevcut veya tüzel kişi yoktur. Halka arzı amacıyla kurulmuş kuruluşun halka arzı öncelik kapsamıdır.




	İlişkin ilgili kişilerin önemli menfaatleri	Şirket'in ise sermaye elele elmesi söz konusu olacaktır. Halka arzın tarafları arasında çıkar çatışması veya herhangi bir menfaat çatışması, herhangi bir sermaye ilişkisi, elde edilecekleri netor tarihinde doğrudan veya dolaylı olarak halka arzın başarısına bağlanmış bir ekonomik çıkar bulunmamaktadır.																																	
E.5	Sermaye piyasası arızını halka arz eden İlişinin/İhraççının İsmi/Tarifi Kim tarafından ve ne kadar süre ile taahhüt verildiği hususlarını içerecek şekilde dolaylıdaki pay miktarının artırılmasına ilişkin verilen taahhütler hakkında bilgi	İhraççı: Tat Gıda Sanayi A.Ş. Şirket'in söz konusu sermaye artırımında nakden alınacak 108.800.000 TL nominal değerli paylar için mevcut ortakların yeni pay alma haklarının kullanılması ve kalan payların halka arz edilmesi sonucunda sağlanmayan paylar iptal edilecek olup, ana hissedar veya Yönetim Kurulu Üyeleri ile yönetimde söz sahibi kişiler tarafından kalan payların satın alınması konusunda verilmiş bir taahhüt bulunmamaktadır. Bununla birlikte, İhraççının ortağı Memişoğlu Tarım Ürünleri Ticaret Ltd. Şti. tarafından, 12.08.2024 tarihli müdürler kurulu kararı ile, kendi payına düşen yeni pay alma haklarının tamamının kullanılacağına dair taahhüt verilmiştir.																																	
E.6	Halka arzdan kaynaklanan sulaama etkisinin nitelikleri ve yitilmesi Yeni pay alma hakkı kullanımının söz konusu olması durumunda, mevcut hissedarların halka arzdan pay alınmaları durumunda sulaama etkisinin nitelikleri ve yitilmesi	Mevcut tüm pay sahiplerinin sermaye artırımında yeni pay alma haklarının tamamını kullanmaları durumunda sulaama etkisinin tutarı -8,08 TL ve yitilmesi ise %42,15 olacaktır. <table border="1"> <thead> <tr> <th>Satınalma Bedeli (TL) - Genel Hesap</th> <th>Sermaye Artırımı İçin Çıkarılan</th> <th>Sermaye Artırımı Sonrası</th> </tr> </thead> <tbody> <tr> <td>Sermaye Artırımı Öncesi Mevcut Ortakların (30.08.2024)</td> <td>2.617.002.882</td> <td>-</td> </tr> <tr> <td>Sermaye Artırımı İçin Mevcut Ortakların Sermaye</td> <td>136.000.000</td> <td>-</td> </tr> <tr> <td>Sermaye Artırımı Öncesi Pay Değeri (Neto Değer)</td> <td>19,17</td> <td>-</td> </tr> <tr> <td>Halka Arzdan İlk Edilecek Tutarın Etkisi Olarak</td> <td>-</td> <td>108.800.000</td> </tr> <tr> <td>Halka Arz İhtiyacı</td> <td>-</td> <td>951.101</td> </tr> <tr> <td>Sermaye Artırımı Sonrası Özkaynak</td> <td>-</td> <td>2.715.458.718</td> </tr> <tr> <td>Sermaye Artırımı Sonrası Ödüllendirme</td> <td>-</td> <td>244.800.000</td> </tr> <tr> <td>Sermaye Artırımı Sonrası Pay Değeri (Neto Değer)</td> <td>-</td> <td>11,69</td> </tr> <tr> <td>Mevcut Ortaklar İçin Sulaama Etkisi Olarak</td> <td>-</td> <td>-8,08</td> </tr> <tr> <td>Mevcut Ortaklar İçin Sulaama Etkisi Yitimi</td> <td>-</td> <td>42,15%</td> </tr> </tbody> </table> Şirket'in ana pay sahiplerinden Memişoğlu Tarım Ürünleri Ltd. Şti. tarafından sahip oldukları payları kapsamında ruhsat haklarının tamamının kullanılacağı konusunda taahhütname verilmiştir. Diğer ortakların haklarını kullanmayacakları varsayılarak, Şirket'in 29.11.2024 tarihi itibarıyla ağırlıklı ortalamaya fiyatı olan 22,69 TL'ni sermaye	Satınalma Bedeli (TL) - Genel Hesap	Sermaye Artırımı İçin Çıkarılan	Sermaye Artırımı Sonrası	Sermaye Artırımı Öncesi Mevcut Ortakların (30.08.2024)	2.617.002.882	-	Sermaye Artırımı İçin Mevcut Ortakların Sermaye	136.000.000	-	Sermaye Artırımı Öncesi Pay Değeri (Neto Değer)	19,17	-	Halka Arzdan İlk Edilecek Tutarın Etkisi Olarak	-	108.800.000	Halka Arz İhtiyacı	-	951.101	Sermaye Artırımı Sonrası Özkaynak	-	2.715.458.718	Sermaye Artırımı Sonrası Ödüllendirme	-	244.800.000	Sermaye Artırımı Sonrası Pay Değeri (Neto Değer)	-	11,69	Mevcut Ortaklar İçin Sulaama Etkisi Olarak	-	-8,08	Mevcut Ortaklar İçin Sulaama Etkisi Yitimi	-	42,15%
Satınalma Bedeli (TL) - Genel Hesap	Sermaye Artırımı İçin Çıkarılan	Sermaye Artırımı Sonrası																																	
Sermaye Artırımı Öncesi Mevcut Ortakların (30.08.2024)	2.617.002.882	-																																	
Sermaye Artırımı İçin Mevcut Ortakların Sermaye	136.000.000	-																																	
Sermaye Artırımı Öncesi Pay Değeri (Neto Değer)	19,17	-																																	
Halka Arzdan İlk Edilecek Tutarın Etkisi Olarak	-	108.800.000																																	
Halka Arz İhtiyacı	-	951.101																																	
Sermaye Artırımı Sonrası Özkaynak	-	2.715.458.718																																	
Sermaye Artırımı Sonrası Ödüllendirme	-	244.800.000																																	
Sermaye Artırımı Sonrası Pay Değeri (Neto Değer)	-	11,69																																	
Mevcut Ortaklar İçin Sulaama Etkisi Olarak	-	-8,08																																	
Mevcut Ortaklar İçin Sulaama Etkisi Yitimi	-	42,15%																																	

		artırımına göre dilzeldirniş tutarı 13,05 TL olarak hesaplanmıştır. Bu durumda mevcut ortaklar için sulaama etkisinin tutarı -5,36 TL ve yüzdesi ise % 27,94 olacaktır. Yeni ortaklar için sulaama etkisinin tutarı 0,77 TL ve yüzdesi ise %5,87 olacaktır.																																																
		<table border="1"> <thead> <tr> <th>Sulaama Etkisi (TL) - Diğer Ortaklar Yal Kullanan Menkul Değerler %100 Tutarlı</th> <th>Sermaye Artırımı Öncesi</th> <th>Sermaye Artırımı Sonrası</th> </tr> </thead> <tbody> <tr> <td>Sermaye Artırımı Öncesi Net Dönüşümler (2016, 2018)</td> <td>1.627.000.000</td> <td></td> </tr> <tr> <td>Sermaye Artırımı Öncesi Özkaynaklar (2016, 2018)</td> <td>1.000.000</td> <td></td> </tr> <tr> <td>Sermaye Artırımı Öncesi Pay Hissesi Değer Değeri</td> <td>12,12</td> <td></td> </tr> <tr> <td>16 TL/D Kapanış Fiyatı (2016, 2018)</td> <td>11,04</td> <td>22,60</td> </tr> <tr> <td>Sermaye Artırımı Sonrası Dilzeldirniş Fiyatı</td> <td></td> <td>11,05</td> </tr> <tr> <td>Halka Arz Geliri</td> <td></td> <td>100.000.000</td> </tr> <tr> <td>Halka Arz Masrafları</td> <td></td> <td>1.000.000</td> </tr> <tr> <td>Parasız Prim</td> <td></td> <td>400.000.000</td> </tr> <tr> <td>Sermaye Artırımı Öncesi Potansiyel</td> <td></td> <td>500.000.000</td> </tr> <tr> <td>Sermaye Artırımı Sonrası Potansiyel Sermaye</td> <td></td> <td>144.000.000</td> </tr> <tr> <td>Sermaye Artırımı Sonrası Pay Hissesi Değer Değeri</td> <td></td> <td>11,05</td> </tr> <tr> <td>Mevcut Ortaklar İçin Sulaama Etkisi Tutarı</td> <td></td> <td>5,36</td> </tr> <tr> <td>Mevcut Ortaklar İçin Sulaama Etkisi Yüzdesi</td> <td></td> <td>27,94%</td> </tr> <tr> <td>Yeni Ortaklar İçin Potansiyel Sulaama Tutarı</td> <td></td> <td>0,77</td> </tr> <tr> <td>Yeni Ortaklar İçin Potansiyel Sulaama Yüzdesi</td> <td></td> <td>5,87%</td> </tr> </tbody> </table>	Sulaama Etkisi (TL) - Diğer Ortaklar Yal Kullanan Menkul Değerler %100 Tutarlı	Sermaye Artırımı Öncesi	Sermaye Artırımı Sonrası	Sermaye Artırımı Öncesi Net Dönüşümler (2016, 2018)	1.627.000.000		Sermaye Artırımı Öncesi Özkaynaklar (2016, 2018)	1.000.000		Sermaye Artırımı Öncesi Pay Hissesi Değer Değeri	12,12		16 TL/D Kapanış Fiyatı (2016, 2018)	11,04	22,60	Sermaye Artırımı Sonrası Dilzeldirniş Fiyatı		11,05	Halka Arz Geliri		100.000.000	Halka Arz Masrafları		1.000.000	Parasız Prim		400.000.000	Sermaye Artırımı Öncesi Potansiyel		500.000.000	Sermaye Artırımı Sonrası Potansiyel Sermaye		144.000.000	Sermaye Artırımı Sonrası Pay Hissesi Değer Değeri		11,05	Mevcut Ortaklar İçin Sulaama Etkisi Tutarı		5,36	Mevcut Ortaklar İçin Sulaama Etkisi Yüzdesi		27,94%	Yeni Ortaklar İçin Potansiyel Sulaama Tutarı		0,77	Yeni Ortaklar İçin Potansiyel Sulaama Yüzdesi		5,87%
Sulaama Etkisi (TL) - Diğer Ortaklar Yal Kullanan Menkul Değerler %100 Tutarlı	Sermaye Artırımı Öncesi	Sermaye Artırımı Sonrası																																																
Sermaye Artırımı Öncesi Net Dönüşümler (2016, 2018)	1.627.000.000																																																	
Sermaye Artırımı Öncesi Özkaynaklar (2016, 2018)	1.000.000																																																	
Sermaye Artırımı Öncesi Pay Hissesi Değer Değeri	12,12																																																	
16 TL/D Kapanış Fiyatı (2016, 2018)	11,04	22,60																																																
Sermaye Artırımı Sonrası Dilzeldirniş Fiyatı		11,05																																																
Halka Arz Geliri		100.000.000																																																
Halka Arz Masrafları		1.000.000																																																
Parasız Prim		400.000.000																																																
Sermaye Artırımı Öncesi Potansiyel		500.000.000																																																
Sermaye Artırımı Sonrası Potansiyel Sermaye		144.000.000																																																
Sermaye Artırımı Sonrası Pay Hissesi Değer Değeri		11,05																																																
Mevcut Ortaklar İçin Sulaama Etkisi Tutarı		5,36																																																
Mevcut Ortaklar İçin Sulaama Etkisi Yüzdesi		27,94%																																																
Yeni Ortaklar İçin Potansiyel Sulaama Tutarı		0,77																																																
Yeni Ortaklar İçin Potansiyel Sulaama Yüzdesi		5,87%																																																
E.7	Talepte bulunan yatırımcılardan talep edilecek tahmini maliyetler hakkında bilgi	Yeni pay alma haklarına kullanımı, yeni pay alma kuponlarının alını veya satımı ve halka arz aşamasında pay alma talebinde bulunan yatırımcılar başvurdukları yetkili kuruluşun aracılık komisyonu, masraf, hizmet ücreti gibi ücretlendirme politikalarına tabi olacaktır. MKK tarafından yetkili kuruluşlara tahakkuk ettirilen ve pay tutarı üzerinden hesaplanan hizmet bedeli de yetkili kuruluşun uygulamalarına bağlı olarak yatırımcıdan tahsil edilebilir.																																																

3. BAĞIMSIZ DENETÇİLER

3.1. İzaahnamede yer alan finansal tablo dönemleri itibarıyla ihraççının bağımsız denetim kuruluşlarına ticaret davaları ile adresleri (üye oldukları profesyonel meslek kuruluşları ile birlikte):

Finansal Tablo Dönemi	Ticaret Davası	Bağımsız Denetim Kuruluşunun		
		Adres	Sorumlu Ortak Denetçisinin Adı Soyadı	Üye Olduğu Profesyonel Meslek Kuruluşu
01 Ocak - 31 Aralık 2021	KPMG Bağımsız Denetim ve Serbest Muhasebeci Mali Müşavirlik A.Ş.	İz Kuleleri Kule 3 Kat: 2-9 Levent/İstanbul	Mustafa Şafak Ertur	



01 Ocak - 31 Aralık 2022	PwC Bağımsız Denetim ve Serbest Muhasebeci Mali Müşavirlik A.Ş.	Kılıçlı Paşa Mah. Meclis-i Mebusan Cad. No:8 İç Kapı No:301 Beyoğlu/İstanbul	İsmail Cihan Hırtman	İSMMMO
01 Ocak - 31 Aralık 2023	PwC Bağımsız Denetim ve Serbest Muhasebeci Mali Müşavirlik A.Ş.	Kılıçlı Paşa Mah. Meclis-i Mebusan Cad. No:8 İç Kapı No:301 Beyoğlu/İstanbul	İsmail Cihan Hırtman	İSMMMO
01 Ocak - 30 Haziran 2024	PwC Bağımsız Denetim ve Serbest Muhasebeci Mali Müşavirlik A.Ş.	Kılıçlı Paşa Mah. Meclis-i Mebusan Cad. No:8 İç Kapı No:301 Beyoğlu/İstanbul	İsmail Cihan Hırtman	İSMMMO

3.2. Bağımsız denetim kuruluşlarının/sorumlu ortak baş denetçinin görevden alınması, görevden çekilmesi ya da değişmesine ilişkin bilgi:

Bağımsız denetçi rotasyon zorunluluğu nedeniyle 2022 yılı finansal tablolarından başlamak üzere PwC Bağımsız Denetim ve Serbest Muhasebeci Mali Müşavirlik A.Ş. ile çalışılmaya başlanmıştır.


4. SEÇİLMİŞ FİNANSAL BİLGİLER

Şirket'in bağımsız denetimden geçmiş 2021, 2022 ve 2023 tarihli finansal tabloları ile 30 Haziran 2024 tarihinde sona eren ara dönem finansal tabloları Kurumsal İnternet Sitesinde (www.tatgic.com.tr) ve KAP internet sitesinde (www.kap.org.tr) yer almaktadır.

Şirket'in söz konusu finansal tablolarından seçilmiş kalemler aşağıdaki tablolarda verilmiştir.

Finansal Durum Tablosu (TL.)	Bağımsız Denetimden Geçmiş		
	31.12.2021	31.12.2022*	30.06.2024*
Dönen Varlıklar	1.349.815.873	6.776.211.530	4.925.393.404
Nakit ve Nakit Benzerleri	106.046.019	473.973.520	92.000.398
Ticari Alacaklar	473.882.599	1.390.628.117	1.339.303.013
- <i>İşletme Ortaklığı Yatırımlarından Ticari Alacaklar</i>	<i>60.289.329</i>	<i>212.078.825</i>	<i>239.077.684</i>
- <i>İşletme Ortaklığı Yatırımlarından Diğer Alacaklar</i>	<i>413.593.270</i>	<i>1.178.549.292</i>	<i>1.099.225.329</i>
Diğer Alacaklar	2.873.061	2.349.690	10.089.613
- <i>İşletme Ortaklığı Yatırımlarından Diğer Alacaklar</i>	<i>2.873.061</i>	<i>2.349.690</i>	<i>10.089.613</i>
- <i>İşletme Ortaklığı Yatırımlarından Diğer Alacaklar</i>	<i>0</i>	<i>0</i>	<i>0</i>
Senkler	627.595.375	(1.263.771.716)	3.076.844.314
Türev Araçları	9.063.664	0	0
Peşin Ödemeli Girdiler	29.206.570	129.623.931	40.698.987
Çerç. Dönem Vergisiyle İlgili Varlıklar	0	3.266.715	13.795.362
Diğer Dönen Varlıklar	101.146.584	332.327.868	347.471.807
Dönen Varlıklar	185.023.710	1.438.294.695	1.851.177.481
Diğer Alacaklar	68.085	112.184	68.085
- <i>İşletme Ortaklığı Yatırımlarından Diğer Alacaklar</i>	<i>68.085</i>	<i>112.184</i>	<i>68.085</i>
Finansal Yatırımlar	5.122.949	17.839.279	33.821.930
Maddi Duran Varlıklar	229.427.000	1.269.572.821	1.414.063.216
Kullanılmamış Tutar Varlıkları	25.481.697	95.163.872	167.549.233
Maddi Olmayan Duran Varlıklar	8.737.283	47.607.329	72.317.088
Belenmiş Vergi Varlıkları	18.891.876	0	0
Diğer Duran Varlıklar	294.817	0	177.787
TOPLAM VARLIKLAR	1.637.839.590	8.185.506.284	6.607.570.775

TAT GİC
SAYILI ANONİM
Doğrulama Kodu: 5a51a2cf-c067-4c07-b212-b4fe028d6094
<https://spk.gov.tr/dokuman-dogrulama>



KAYNAKLAR (TL)	Başlangıç Denetimden Geçmiş		
	31.12.2021	31.12.2022*	31.12.2023*
Kısa Vadeli Yılımlı Hükümler	333.236.487	5.149.653.436	4.214.204.012
Kısa Vadeli Durumunaki	52.481.001	1.152.092.033	1.399.950.872
Kısa Vadeli Kırsal İşlemlerinden Başlıklar	5.613.972	14.419.346	22.918.611
- <i>Diğer Yatırımlar Kırsal İşlemlerinden Başlıklar</i>	3.866.836	10.235.497	10.638.369
- <i>Diğer Ölümler Yatırımlar Kırsal İşlemlerinden Başlıklar</i>	1.747.136	4.183.849	12.280.242
Uzun Vadeli Hesaplarının Kısa Vadeli Karşılıkları	147.144.249	673.756.899	724.811.517
Ticari Başlıklar	257.816.497	1.049.239.511	864.948.060
- <i>Diğer Ölümler Yatırımlar Ticari Başlıklar</i>	208.267.346	889.174.371	783.105.609
- <i>Diğer Yatırımlar Ticari Başlıklar</i>	49.549.151	160.065.140	99.842.451
Uzun Vadeli Sağlık ve Diğer İşlemlerden Başlıklar	4.475.763	29.807.837	31.340.043
Diğer Başlıklar	19.047.037	72.856.133	77.954.796
- <i>Diğer Ölümler Yatırımlar Diğer Başlıklar</i>	7.332.824	26.060.314	17.077.045
- <i>Diğer Yatırımlar Diğer Başlıklar</i>	11.714.213	46.795.819	60.877.751
Finansman Gelirleri	6.505.824	88.972.379	4.149.429
Dönem Karı Vergi Yükümlülüğü	5.066.167	0	0
Kısa Vadeli Karşılıklar	14.159.957	28.527.776	31.049.262
- <i>Çalışanlara Sağlık ve Diğer İşlemler Başlıklar Kısa Vadeli Karşılıkları</i>	7.247.433	5.227.218	10.897.622
- <i>Diğer Kısa Vadeli Karşılıklar</i>	6.912.524	23.300.558	20.151.640
Uzun Vadeli Yılımlı Hükümler	199.392.824	483.458.109	1.036.104.051
Uzun Vadeli Hesaplamalar	160.000.000	246.754.174	365.009.009
Uzun Vadeli Kırsal İşlemlerinden Başlıklar	22.096.945	48.100.378	75.407.811
- <i>Diğer Yatırımlar Kırsal İşlemlerinden Başlıklar</i>	4.488.922	9.000.267	9.455.351
- <i>Diğer Ölümler Yatırımlar Kırsal İşlemlerinden Başlıklar</i>	17.608.023	39.091.117	65.952.462
Uzun Vadeli Karşılıklar	17.295.879	77.487.746	64.093.974
- <i>Çalışanlara Sağlık ve Diğer İşlemler Başlıklar Uzun Vadeli Karşılıkları</i>	17.295.879	77.487.746	64.093.974
Erteleme Vergi Yükümlülüğü	0	110.977.831	11.593.254
TOPLAM YÜKÜMLÜLÜKLER	752.629.511	5.603.133.545	4.250.608.062
ÖZKAYNAKLAR	885.310.477	2.483.472.759	2.356.262.913
Çalışan Senyeye	136.000.000	136.000.000	136.000.000
Senyeye Dönüşme Farkları	21.601.088	2.211.668.866	2.214.468.866
Paylar İçin Prämio	10.107.809	132.417.651	132.417.651
Kar veya Zararı Yarıdan Sonuna Kadar Sınırlanmış Diğer Kapasiteli Gelirler veya Giderler	3.401.399	(107.397.781)	(280.807.949)
- <i>Gerçeğe Uygun Değer Değişimi Diğer Kapasiteli Gelir Yarıdan Sonuna Kadar Sınırlanmış Diğer Gelirler</i>	3.400.139	(100.934.959)	(86.720.221)
- <i>Gerçeğe Uygun Değer Değişimi Diğer Kapasiteli Gelir Yarıdan Sonuna Kadar Sınırlanmış Diğer Gelirler</i>	0	(6.462.822)	(164.087.729)
Kar veya Zararı Yarıdan Sonuna Kadar Sınırlanmış Diğer Kapasiteli Gelirler veya Giderler	(2.812.064)	(32.331.661)	(49.159.822)
- <i>Yarıdan Sonuna Kadar Sınırlanmış Diğer Gelirler</i>	(2.812.064)	(32.331.661)	(49.159.822)
Kurula Ayrılmış Kullanılmayan Yedekler	72.461.784	(690.434.493)	650.732.184
Geçmiş Yıl Kar/Zararı	421.252.127	(210.460.089)	(390.113.409)
Net Dönem Kar/Zararı	223.190.334	(149.156.710)	(86.244.297)
TOPLAM KAYNAKLAR	1.637.839.788	8.206.606.284	6.617.970.975

*31 Aralık 2023 tarihi itibarıyla sınırlı alana güncel göre ifade edilmiştir.

Göster Tablosu (TL)	Başlangıç Denetimden Geçmiş		
	31.12.2021	31.12.2022*	31.12.2023*
Hazirler	1.091.763.568	5.248.584.498	5.251.229.786
Estimasyon Maliyeti (-)	(772.630.339)	(4.779.333.703)	(5.387.867.742)
Ticarî Kar / Zararı	319.133.229	469.250.795	363.362.044
Diğer Yönelim Giderleri (-)	(83.037.369)	(395.321.673)	(475.297.680)
Değerleme Giderleri (-)	(108.101.813)	(448.918.040)	(520.200.890)
Araştırma ve Geliştirme Giderleri (-)	(1.786.780)	(9.786.404)	(15.949.722)
İşletme Faaliyetlerinden Diğer Gelirler	71.024.075	480.514.546	729.954.000

Yabancı Faaliyetlerden Diğer Gelirler (-)	163.887.493	(307.287.073)	(143.399.580)
Esas Faaliyet Karı / (Zararı)	138.149.899	(211.730.846)	(73.580.947)
Yatırım Faaliyetlerinden Gelirler	2.044.334	5.910.540	3.866.206
Finansman Gelirleri / (Giderleri) Öncesi Faaliyet Karı / (Zararı)	140.194.233	(205.794.290)	(65.599.991)
Finansman Gelirleri	161.683.339	152.172.911	9.510.428
Finansman Giderleri (-)	(147.589.171)	(464.401.081)	(316.811.910)
Parasal Kazanç/(Kayıp)	0	452.385.831	452.385.831
Sınırlanmış Faaliyetler Vergi Öncesi Karı / (Zararı)	154.298.001	-65.426.634	88.871.367
Sınırlanmış Faaliyetler Vergi Gideri/Geliri	3.328.549	(83.920.104)	(80.591.555)
Dönem Dönüşümleri/Geliri	(9.394.715)	(71.113.969)	(61.719.254)
Evalüasyon Vergi Gideri/Geliri	17.723.284	(49.814.135)	(32.090.851)
Sınırlanmış Faaliyetler Dönem Karı / (Zararı)	157.626.550	(149.356.740)	(91.344.297)
Dönem Karı / (Zararı)	65.561.784	0	0
Dönem Karı / (Zararı)	225.190.331	(149.356.740)	(124.166.409)

*31 Aralık 2023 tarihi itibarıyla satır altına girecek üzere ifade edilmiştir.

Finansal Durum Tablosu (TL)	Sınırlı Denetimden Geçmiş	
	31.12.2023**	30.06.2024**
Dönen Varlıklar	6.143.443.308	4.619.934.499
Nakit ve nakit denizleri	115.613.711	437.375.510
Ticari Alacaklar	1.670.512.649	1.414.580.291
- İlişkili Olmayan Tarafından Dönen Alacaklar	121.147.596	(313.192.298)
- İlişkili Tarafından Ticari Alacaklar	1.549.365.053	1.727.772.589
Diğer Alacaklar	12.584.774	8.253.786
- İlişkili Olmayan Tarafından Diğer Alacaklar	12.584.774	8.253.786
- İlişkili Tarafından Diğer Alacaklar	0	0
Stoklar	3.817.747.915	2.022.134.396
Ticari Arzaları	0	0
Pasif Dönem Giderleri	50.763.846	407.160.541
Cari Dönem Vergileri ve Diğer Yükümlülükler	22.819.805	0
Diğer Dönen Varlıklar	433.401.385	130.179.475
Dönen Yabancılar	2.008.172.972	2.033.964.107
Diğer Alacaklar	84.924	65.085
- İlişkili Olmayan Tarafından Diğer Alacaklar	84.924	65.085
Finansal Yatırımlar	41.188.234	1.955.601
Maddi Duran Varlıklar	1.762.761.049	1.700.900.112
Kullanım Hakkı Varlıkları	202.747.661	188.337.968
Maddi Olmayan Duran Varlıklar	90.201.852	98.682.341
Diğer Duran Varlıklar	196.234	0
TOPLAM VARLIKLAR	8.244.623.277	6.463.898.606

KAYNAKLAR (TL)	Sınırlı Denetimden Geçmiş	
	31.12.2023**	30.06.2024**
Kısa Vadeli Yükümlülükler	4.009.450.854	3.484.334.970
Kısa Vadeli Borçlanımlar	1.746.138.348	1.721.089.492
Kısa Vadeli Kiralama İşlemlerinden Borçlar	28.611.357	26.084.452
- İlişkili Tarafından Kiralama İşlemlerinden Borçlar	13.297.152	4.196.220
- İlişkili Olmayan Tarafından Kiralama İşlemlerinden Borçlar	15.314.205	21.888.232
Uzun Vadeli Borçlanımlardan Kısa Vadeli Kısımları	914.087.151	817.923.583
Ticari Borçlar	1.101.796.538	629.732.350
- İlişkili Olmayan Tarafından Ticari Borçlar	979.262.226	627.947.031
- İlişkili Tarafından Ticari Borçlar	122.534.312	1.785.319
Çalışanların Sosyal Güvenlik Kurumlarında Borçlar	30.093.426	16.215.542
Diğer Borçlar	97.233.017	161.158.145
- İlişkili Olmayan Tarafından Diğer Borçlar	39.760.248	13.572.120
- İlişkili Tarafından Diğer Borçlar	57.472.770	147.586.025
Evalüasyon Gelirleri	51.751.012	997.287

TARİHİ
MÜHÜRÜ
ŞİRKETİ

TARİHİ
MÜHÜRÜ
ŞİRKETİ



Düzenli Kar Vergi Yükümlülüğü	0	0
Kar Vadeli Karşılıklar	38.727.742	72.540.606
- Cari Yılına Şüpheli Karşılıklar	11.480.327	11.079.102
- Diğer Kar Vadeli Karşılıklar	27.247.415	61.461.504
Uzun Vadeli Yükümlülükler	1.292.131.583	601.983.854
Uzun Vadeli Borçlanmalar	1.078.925.737	451.045.141
Uzun Vadeli Kiralama İşlemlerinden Borçlar	94.036.165	66.228.261
- Diğer Taraflara Karşılıklı İşlemlerinden Borçlar	11.791.639	0
- Diğer Taraflara Karşılıklı İşlemlerinden Borçlar	82.244.526	66.228.261
Uzun Vadeli Karşılıklar	29.941.111	72.492.907
- Cari Yılına Şüpheli Karşılıklar	79.941.111	72.492.907
Örtülenmiş Vergi Yükümlülüğü	59.406.266	72.197.442
TOPLAM YÜKÜMLÜLÜKLER	5.301.783.416	4.046.288.724
ÖZKAYNAKLAR	2.939.839.841	2.607.609.882
Örtünmüş Sermaye	146.000.000	130.000.000
Sermaye Değerleme Farkları	2.793.739.817	2.414.177.792
Paylara İlişkin Primler/İskontolar	65.164.536	0
Kar veya Zarar da Yeniden Sınıflandırılacak Birikmiş Diğer Kurumsal Gelirler veya Gideriler	(312.991.901)	(216.943.941)
- Cari Yıla İlişkin Diğer Gelirler - Diğer Kurumsal Gelir Yorumları Karşılıklı İlişkilerden Kaynaklı	(108.168.122)	0
- Cari Yıla İlişkin Diğer Gelirler - Diğer Kurumsal Gelir Yorumları Karşılıklı İlişkilerden Kaynaklı İlişkilerden Kaynaklı Diğer Kurumsal Gelirler	(204.823.779)	(216.943.941)
Kar veya Zarar da Yeniden Sınıflandırılmayacak Birikmiş Diğer Kurumsal Gelirler veya Gideriler	161.565.508	(81.023.102)
- Yabancıların Kurum Kurumları İçin Kurumsal Gelirler	(61.565.508)	(81.023.102)
Karlar Açılımları Kesilme/İnceleme Yedeği	811.658.101	764.212.461
Geçmiş Yıl Kar/Yorumları	(456.589.691)	0
Net Dönem Kar/Yorumları	(107.577.512)	(408.621.325)
TOPLAM KAYNAKLAR	8.241.623.277	6.653.898.606

**30 Haziran 2024 tarihi itibarıyla satır altına göçüne göre ifade edilmiştir.

Geliş / Tahmin (TL)	Nispetiye Üretiminde Geçmiş	
	30.06.2023**	30.06.2024**
Hesabat	3.889.139.071	3.051.947.267
Batılardan Milyarı (-)	(1.582.409.979)	(2.846.893.518)
Belle Kar / (Zarar)	106.689.094	224.053.719
Genel Yönetim Giderleri (-)	(278.241.986)	(236.057.347)
Finansman Giderleri (-)	(266.407.747)	(262.753.499)
Araştırma ve Geliştirme Giderleri (-)	(7.322.673)	(12.247.969)
Eksternalizasyon Diğer Gelirleri	481.022.649	263.383.107
Eksternalizasyon Diğer Giderleri (-)	(130.822.741)	(88.077.712)
Eksternalizasyon Kar / (Zararı)	167.713.591	(111.699.671)
Yatırım Faaliyetlerinden Gelirler	8417.828	7.425.721
Finansman Gelir / (Gideri) Öncesi Faaliyet Kar / (Zararı)	116.131.419	(104.273.950)
Finansman Gelirleri	85.154.571	72.548.857
Finansman Giderleri (-)	(573.684.748)	(580.730.528)
Faiz Kar / (Zararı)	389.328.322	276.421.470
Örtülenmiş Faaliyetler Vergi Öncesi Kar / (Zararı)	266.919.566	(336.032.149)
Sürdürülebilir Faaliyetler Vergi Gideri/Geliri	291.298	(32.791.170)
Dönem Kar / (Zararı)	(107.577.512)	(408.621.325)
Örtülenmiş Vergi Gideri/Geliri	106.141.816	(32.791.170)
Sürdürülebilir Faaliyetler Dönem Kar / (Zararı)	267.221.824	(408.621.325)
Dönem Kar / (Zararı)	267.220.824	(408.621.325)

**30 Haziran 2024 tarihi itibarıyla satır altına göçüne göre ifade edilmiştir.

Yatırımcı, yatırım kararını vermeden önce ihracatının finansal durumu ve faaliyet sonuçlarına ilişkin ayrıntılı bilgilerin yer aldığı işbu izahnamenin 10 ve 23 nolu bölümlerini de dikkate almalıdır.

TATIL
SANAYİ A.Ş. PİYASASI
Doğrulama Kodu: 5a51a2cf-c067-4c07-b212-b4fe028d6094
https://spk.gov.tr/dokuman-dogrulama



5. RISK FAKTÖRLERİ

Payu yatırımları yapılması, risk bazlı değerlendirilmede önemin borçlanma araçları ile karşılaştırılabilirliğinde daha riskli kabul edilmektedir. Bu nedenle, yatırımların yatırımları karşılamadan önce payu ve bu payları ihraç eden Şirket'e ve Şirket'in bulunduğu sektöre ilişkin risk faktörlerini anlaması önemli görülmektedir. Bu bölümde açıklanmaya çalışılan riskler, Şirket yönetiminin işbu İzahnamenin imzalandığı tarih itibarıyla öngördüğü önemli risklerdir. Bu risklerin herhangi birinin gerçekleşmesi, Şirket'in ve dolayısıyla Şirket paylarının piyasa fiyatını olumsuz etkileyebilir, yatırımcılar yatırımlarının bir kısmını veya tamamını kaybedebilirler.

Aşağıda açıklanmaya çalışılan riskler, gerçekleşebilecek bütün riskleri kapsamamaktadır. Hali hazırda bilinmeyen ancak gerçekleşmesi halinde Şirket'in faaliyetlerine, faaliyet sonuçlarına, likiditesine, finansal durumuna ve geleceğe yönelik beklentilerine zarar verebilecek başka risk faktörleri de olabilir.

5.1. İhraççıya ve faaliyetlerine ilişkin riskler:

➤ Talep Riski

Şirket'in satılan yurt içi ve yurt dışı talebe dayalı olup, ülkenizin ve dünyanın genel ekonomik görünümündeki bozulma veya global sektörlerdeki tüketici tercihlerinin değişmesi Şirket faaliyetlerini olumsuz etkileyebilir.

Şirket'in karlılığı, ürettiği ürünlere gelecek talep bağlıdır. Şirket'in ürettiği ürünler ile aynı özelliklere sahip ürün gamının rakip firmalar tarafından rekabetçi fiyatlarla pazara sunulması halinde, Şirket'in potansiyel işleri, karlılığı ve finansal durumu bundan olumsuz etkilenebilir.

➤ Müşteri Riski

Müşterilerin, başta ekonomik krizler ve belirsizlikler, siyasi, jeopolitik ve olağan dışı gelişmelere bağlı olarak yaşayabileceği maddi sıkıntılar sonucu ödeme yükümlülüklerini zamanında yerine getirememesi, Şirket'in nakit akışlarını ve buna bağlı olarak finansal durumunu olumsuz etkileyebilir, işletme sermayesi ihtiyacı ortaya çıkarabilir veya artım işletme sermayesi ihtiyacının finansal borçlanma yoluyla karşılanması gerekebilir.

Şirket alacaklarının tahsilatında müşteri riskleri oluşabilir; alacak tahsil adresinin öngörülemez sebepler sonucunda uzaması halinde, nakit akışları ve mali durumunu olumsuz yönde etkileyebilir, işletme sermayesi ihtiyacı ve finansal borçluluğu arttırabilir.

Artan enflasyon karşısında döviz kurlarının düşük kalması ile ihracat karlılığının azalması Şirket'in ürün fiyatlarının göreceli olarak yüksek olmasına neden olabilir. Bu durumda yurt dışı müşterileri için Şirket'in uygulayacağı fiyatlar rekabetçi olmaktan çıkabilir ve yurt dışı müşterileri başka tedarikçilere yönelebilir.

➤ Hammaddeler Riski

Şirket'in üretimini gerçekleştirdiği ürünlerin ana hammaddeleri domates ile konserveleme ürünler olup, bunların temininde yaşanabilecek aksaklık, rekolte düşüklüğü, maliyet artışları, kuraklık ya da başka sebeplerde kaynakların azalması veya tükeneceği gibi durumların ortaya çıkması faaliyetleri ve finansal performansını olumsuz etkileyebilir. Hammaddeler fiyatlarının artması finansal performansını arttırmaya neden olabilir.

Şirket, her ne kadar stoklu çalışıyor olsa da, üretim faaliyetlerinin gerçekleştirilmesi için gerekli olan ürünlerin temininde yaşanabilecek aksaklık ve maliyet artışları, faaliyetlerini ve finansal performansını olumsuz etkileyebilir.

TATAGİL
SARAYLI ANONİM ŞİRKETİ



➤ Enerji Riski

Enerji krizi, farklı ölçeklerde olsa da tüm dünyaya geneliinde zaman zaman yaşanmaktadır. Şirket'in üretimde kullandığı enerji kaynaklarını gelebilecek fiyat artışları üretim maliyetlerini olumsuz yönde etkileyebilir. Enerji fiyatlarındaki olumsuzluklar yükselişler Şirket'in girdi maliyetlerinin artması suretiyle karlılığının azalmasına yol açabilir.

➤ Yatırım Riski

Şirket'in faaliyetleri, dönemsel yatırım harcamaları gerçekleştirilmekte olup, devam eden yatırım faaliyetleri nedeniyle işletme sermayesi ihtiyacında ve finansal bütünlüğünde artış görülebilir. Yatırım harcamaları için ihtiyaç duyulan ekipmanların ve malzemelerin maliyetindeki ve işgücü maliyetindeki artışlar, yatırım tutarlarını artırabilir, faaliyetlerini ve finansal durumunu olumsuz yönde etkileyebilir.

Şirket'in sahip olduğu süreli ve belli aralıklarla yenilenmesi gereken lisans, sertifika veya benzeri belgelerin süresi içerisinde yenilenmemesi veya yenilenmesi için herhangi bir başvuruda bulunulmaması durumlarında Şirket faaliyetlerinde aksamalar meydana gelebilir. Şirket siparişlerini belirlenen teslim süresinde hazırlanamayabilir ve bunun sonucunda finansal durumunu olumsuz yönde etkilenebilir.

Şirket'in faaliyetlerinin sürdürülebilirliği, müşterilerin ihtiyaçlarına cevap verebilecek nitelikte ürün ve hizmet sunabilmesine bağlı olup, bunun gerçekleştirilememesi durumunda faaliyetlerin olumsuz etkilenmesi söz konusu olabilir ve pazar kaybı meydana gelebilir.

➤ Döviz Kuru Riski

Döviz kurlarındaki yükseliş maliyetlerde artışa yol açmakta olup, gelir ve karlılığı olumsuz yönde etkileyebilir. Şirket'in üretimini gerçekleştirdiği ülkelerle bir kısmını ihrac etmesi sebebiyle döviz kurlarındaki oynaklık fiyat belirsizliklerini de beraberinde getirmektedir. Sözleşme safhasındaki döviz kurunun yükselmesi ve buna bağlı fiyatlama yapılması halinde, ürün satışının gerçekleştirildiği ve tahsilatın yapıldığı dönemde eğer döviz kurlarında düşüş olması halinde, Şirket'in karlılığı olumsuz etkilenebilir. Ayrıca Tarım Ürünleri Üretici Fiyat Endeksi (Tarım ÜFE) yıllık büyüme oranı, Türk Lirası'nın ABD doları karşısındaki değer kaybını üzerinde gerçekleşirse bu durum Şirket'in ihracattaki rekabet gücünü olumsuz etkileyebilir.

Şirket'in finansal tablo dönemleri itibarıyla döviz cinsinden harçları dolayısıyla döviz kurlarında artış görülmesi halinde, finansman giderleri artabilir, nakit akımları ve karlılığı olumsuz etkilenebilir.

➤ Finansal Risk

Mali piyasaların zor duruma düştüğü dönemlerde bankalar ticari kredilerini zaman zaman erken geri çağırabilmekte veya kredi arzunda kısıtlamaları görebilmekte olup, bu gibi durumların gerçekleşmesi Şirket'in kullandığı kredilerin vadesinden önce geri çağırılmasına ve dolayısıyla erken ödenmesine yol açabilir. Mali piyasaların zor dönemlerden geçtiği dönemlerin ekonominin genel olarak olumsuz gelişmelere maruz kaldığı dönemler olduğu göz önüne alındığında, böyle bir uygulamaya Şirket'in nakit akışı ve buna bağlı olarak finansal durumunu olumsuz yönde etkileyebilir.

➤ İşgücü Riski

Şirket'in faaliyetlerini gerçekleştirmek için ihtiyaç duyduğu nitelikli işgücü kaynağının sınırlılığının sağlanmaması faaliyetleri olumsuz etkileyebilir, üretim faaliyetlerinin aksaması neticesinde finansal durumunda bozulmalar meydana gelebilir. Ayrıca meydana gelebilecek iş kazaları neticesinde Şirket çalışanlarına tazminat ödemek zorunda kalabilir.



FATİH
TARIM ÜRÜNLERİ
ŞİRKETİ

FATİH
TARIM ÜRÜNLERİ
ŞİRKETİ



İlgili kanun ve düzenlemeler çerçevesinde yükümlülük altına girebilir. Bu gibi durumlar Şirket'in giderlerini artılabileceğinden karlılığını olumsuz etkileyebilir.

➤ **Hukukî Riskler**

Şirket'in faaliyetlerine ilişkin ilave teknik zorunluluklar, gıda güvenliği mevzuatı değişiklikleri ve yeni yeterlilikler getirilmesi, faaliyetlerini ve finansal durumunu olumsuz etkileyebilir. Şirket faaliyetleri ile ilgili olarak çeşitli hukuki davaları taraf olabilir, davaların Şirket aleyhine sonuçlanması halinde faaliyetleri olumsuz etkileenebilir, tazminat ödene yükümlülüğü doğabilir. Şirket'in müşterileri veya personeli ile ilgili saklanmakla yükümlü olduğu verilerin tüm çubu ve almış olduğu tedbirlere rağmen üçüncü kişilerin eline geçmesi veya siber saldırılara karşı gerekli güvenliğin yeterince sağlanamaması, mağdur konumunda olan personel veya müşteriler tarafından yasal süreçlerin başlatılmasına, açılacak davaların Şirket aleyhine sonuçlanabilmesine, Şirket itibarının zedelenmesine ve pazar kaybı yaşanmasına neden olabilir. Bu nedenlerle Şirket'in tazminat yükümlülüğü doğabilir.

Öte yandan Şirket, vergi mevzuatındaki veya uygulamadaki değişiklikler, vergi oranlarındaki artışlar veya vergi denetimlerinden olumsuz etkilenebilir. Şirket, düzenleyici labi olduğu mevzuatları aykırılık göstermesi durumunda ve/veya resmi kurumlara tarafından gerçekleştirilen denetimler neticesinde idari yaptırımları veyahut Şirket'in, çalışanlarını, dışarıdan hizmet alan kişi ve kurumların veya diğer üçüncü kişilerin olası etik olmayan davranışları veya hukuka aykırı davranışları dolayısıyla risklere maruz kalabilir.

➤ **Olağandışı Durumlar Riski**

Sel, fırtına, toprak kayması, kuraklık, deprem gibi doğal afetler Şirket faaliyetlerinin sürdürülebilirliğini olumsuz yönde etkileyebilir. Şirket'in önemli fabrikalarından birinin plansız devre dışı kalması veya zarar görmesi, faaliyetleri olumsuz etkileyebilir.

Doğal afet, virüs, salgın hastalık ve benzeri durumların meydana gelmesi Şirket çalışanlarının yaralanması veya ölümü faaliyetlerde aksamaya yol açabilir. İlgili kanun ve düzenlemeler çerçevesinde, tazminat yükümlülüğü altına girilmesi söz konusu olabilir ve Şirket faaliyetleri ile itibarı bu durumdan olumsuz etkilenebilir.

Şirket faaliyetleri ile ilgili gerekli sigortaları yaptırmış olmakla birlikte, karşı karşıya kaldığı ve kendisine maddi kayıp veya zarar verebilecek her türlü olay için gerekli sigortaların yenilenmemesi ve yaptırılmaması halinde, faaliyetleri aksayabilir ve finansalları olumsuz etkilenebilir.

5.2. İhracatın içinde bulunduğu sektöre ilişkin riskler:

➤ **Talep Riski**

Dünyada ve Türkiye'de domates, salça, konserve, hazır sos ve yemek sektörünün büyümesinde etkili olan temel faktörler ekonomik büyüme ve tüketici tercihlerindeki gelişimdir. Piyasadaki talep daralmaları sektör şirketlerinin karlılığı üzerinde baskı yaratabilmektedir. Öte yandan Şirket tarafından üretilen ürünlerde önemli bir payı olan salçaya yönelik ihracat kısıtlamaları ülkemizde salça sektöründe faaliyet gösteren üreticiler aleyhine sonuç vermiş ve Türk üreticiler bu gelişmelere paralel olarak, salça stoklarının artması salça fiyatlarının genel gıda enflasyonuna kıyasla daha az artmasına sebep olmuştur.

Sektörde yaşanan yoğun rekabet ortamında firmalar arasındaki fiyat kırma uygulamaları, şirketlerin satışlarını ve karlılığını olumsuz etkileyebilir. Global likidite sıkışıklığına yaşatılması ve bununla birlikte faizlerin yükselmesi, hem konut hem de yenilenebilir projelerin finansmanını olumsuz etkileyebilir, seramik sektörü bu durumdan olumsuz etkilenmiştir.


YETERİM MENEKÖZÜOĞLU
SANKI AŞI ONLİNE ŞİRKETİ


YETERİM MENEKÖZÜOĞLU
SANKI AŞI ONLİNE ŞİRKETİ
2024



daralması nedeniyle birikecek yüksek sezonik stokları, ihracatın da daralması halinde fiyatların düşmesini tetikleyerek şirketlerin hasılat ve karlıklarını azaltmasına neden olabilir.

➤ **Hammadde Riski**

Toplam maliyet içinde çok önemli bir payı olan hammaddelerin fiyatı, tarımsal üretim alanlarının büyüklüğüne, rekoltenin durumuna, üretici kar marjlarına ve mevsimsel faktörlere bağlı olarak değişebilir ve potansiyeline sahiptir. Özellikle hammadde pazarında yaşanan arz sıkıntıları dönemlerinde salça, konserve, turşu, huzur ve sos yapımında kullanılan hammaddeleme aşımına ancak yüksek nakit kapasitesi ile sağlanabilmesi şirketlerin maliyetlerini artırıp karlıklarının düşmesine neden olan bir baskı unsuru olabilir.

➤ **Mevsimsellik Riski**

Şirket'in esas faaliyet konusunu oluşturan salça, konserve, turşu, huzur yemek ve sos imalatı işletme sermayesi ihtiyacı yüksek olan bir faaliyettir. Zira, Şirket tarafından üretilen ürünlerin temel hammaddeyi konumunda olan domates, salatalık, biber, bezelye, buncya gibi tarımsal ürünler mevsimsel koşullar sebebiyle yılın her ayı üretilmediğinden yahut sezon dışı üretilen hammadde yüksek maliyetli olduğundan söz konusu ürünler tedarikçilerden özellikle yaz aylarında temin edilmekte ve sezonunda yapılan üretimler yıla yaygın bir şekilde iç ve dış piyasaya sunulmaktadır. Ancak, içinde humusla sektörün doğası gereği çiftçilere yada araoculara yapılan ürün ödemelerinin vadeleri satışların aksine yıla yaygın bir şekilde gerçekleştirilememektedir. Bu durumu sektörde faaliyet gösteren şirketlerin finansal durumlarını ve karlılığını etkilemektedir.

➤ **İşgücü Riski**

Mesleki eğitimlerin yetersiz olması ve talep gönmemesi nedeniyle mesleki belgesi olmayan işgücünün yoğunluğu, işverenlerin istediği nitelikte işgücüne ulaşmasını zorlaştırabilir, sektörün verimini ve kalitesini düşürebilir, iş kaza oranlarının yükselmesine yol açabilir. İstihdam üzerindeki vergiler ve sosyal güvenlik yükleri maliyetleri artırıp sektörün rekabet gücünü olumsuz yönde etkileyebilir.

➤ **Enerji Riski**

Sektörde faaliyet gösteren firmaların karlılığını en çok etkileyen hususların başında enerji fiyatları gelmektedir. Üretim süreci içindeki işlemlerden dolayı sektörün üretim maliyetleri içinde enerjinin payı yüksektir. Enerjinin yoğun tüketildiği sektör, özellikle enerji fiyatlarına karşı hassasiyet göstermektedir. Türkiye'nin enerji üretiminde yüksek oranda dışa bağımlı olması sebebiyle enerji piyasalarındaki dalgalanmalardan ve kur fiyatlarından etkilenmekte, özellikle gelişmekte olan ülke üreticileriyle kıyaslandığında, maliyet rekabeti açısından dezavantajlı konumda kalmaktadır. Ayrıca, döviz kurlarındaki artış, döviz kurlarına bağlı olan bu maliyet kalemlerinde ciddi miktarda yükselme ve karlılığın düşmesine neden olabilmektedir.

➤ **Döviz Riski**

Döviz kurlarındaki yükseliş başta döviz cinsinden yüklenmiş maliyetlerini ve finansman giderlerini, bir yandan da girdi maliyetlerini artırarak sağlıklı fiyat oluşumuna engel olabilir, şirketlerin faaliyet ve karlılığını olumsuz etkileyebilir. Buna bağlı olarak sektörde daralma görülebilir.

➤ **Finansal Risk**

Avrupa Merkez Bankası ve ABD Merkez Bankası ağırlıklı olmak üzere merkez bankalarının parasal genişlemeye/daralmaya ilişkin uyguladıkları politikalar, başta enflasyon olmak üzere önemli ekonomik göstergelere ilişkin beklentileri ve sektörde faaliyet gösteren şirketlerin faaliyetlerini ve finansal performansını olumsuz etkileyebilir.

TATSA
SAĞLIKLI ANAĞI ŞİRKETİ



➤ **Düzenleme Riski**

İlgili kanun, yönetmelik veya diğer düzenlemelerde yapılabilecek değişiklikler sektörde faaliyet gösteren şirketlerin iş süreçlerini ve faaliyetlerini olumsuz etkileyebilir, yüklerini artırabilir ve karlılığı düşebilir, işleme sermayesi açığı ortaya çıkabilir. Devlet tarafından sektör faaliyetlerini desteklemek amacıyla sağlanan teşvik ve desteklerde yapılacak değişiklikler ya da söz konusu uygulamaların ortadan kalkması/süresinin dolması sektörde faaliyet gösteren şirketlerin karlılığını ve faaliyetlerini olumsuz etkileyebilir.

İlavece gerçekleştirilen ülkelerin çeşitli vergi, gümrük tarifeleri ve sınırlamalar getirmesi veyahut salığa ihracatına yönelik kısıtlamaların artması/varlığı ve bunun sonucunda yurtiçi satış stoklarında meydana gelen artışlar şirketlerin faaliyetleri ve karlılığı olumsuz etkilenabilir, sektörde daralma yaşanabilir.

➤ **Olağandışı Gelişmeler Riski**

Deprem, sel, kuraklık, sulamada kullanılan yer altı sularının çekilmesi, fırtına, toprak kayması gibi doğal afetler sektörde faaliyet gösteren şirketlerin faaliyetlerini ve finansal durumunu olumsuz etkileyebilir. Doğal afet, virüs veya salgın hastalık gibi durumların ortaya çıkması başta global olmak üzere ülke ekonomik faaliyetlerini olumsuz etkileyebilir, sektörde faaliyet gösteren şirketlerin satışları, karlılığı ve finansal durumu olumsuz etkileyebilir, çalışanların yatalanması, ölümü, zarar görmesi şirketlerin faaliyetleriyle aksamaya ve buna bağlı olarak sektörde daralmaya sebep olabilir.

Dünyada ve Türkiye'de yaşanabilecek ekonomik krizler ve belirsizlikler, siyasi ve jeopolitik gelişmeler, rekabet ve yatırım koşullarındaki değişiklikler, döviz kurundaki oynaklıklar, salgın hastalık vb. durumlar, ekonomik güven ortamının bozulmasına neden olabilir, talep koşullarında oluşabilecek azalmalar, faaliyet gösteren şirketlerin iş yapma potansiyellerini, satışlarını ve karlılığını olumsuz etkileyebilir.

Türkiye'de veya küresel anlamda etkisi olabilecek terör saldırıları veya diğer türden çatışmalar, şirketlerin faaliyet gösterdiği pazarlardaki potansiyel ve mevcut satışlarını olumsuz etkileyebilir, şirketlerin finansal durumunda bozulmalar meydana gelebilir.

5.3. **İhraç edilecek paylara ilişkin riskler:**

Şirket'in sermayesini temsil eden ve sahibine ortaklık hakkı veren menkul kıymet olan payın temel olarak üç gelir unsuru vardır: Kârdan pay alma, tasfiye tutkusüne katılma ve sermaye kazancı. İhraç edilecek paylara ilişkin riskler bu unsurlar altında aşağıda açıklanmaktadır:

a) **Kârdan pay alma**

Kar payı (temelli), ortaklığın yıl sonunda elde ettiği net dağıtılabilir dönem kârından ortakların elde ettiği gelirdir. Kâr payının dağıtılabilmesi için öncelikle Şirket'in faaliyetleri sonucunda dağıtılabilir kâr elde etmesi ve geçmiş yıllar zararının olmaması gerekmektedir. Kar dağıtım Yönetim Kurulunun önerisi ve Genel Kurulun onayı ile yapılabilir. Dolayısıyla, çeşitli nedenlerle Genel Kurulun toplanamaması veya kar dağıtım kararı alınmaması halinde dağıtılabilir karı olmasını rağmen Şirket kar dağıtamayabilir.

Payları Borsada işlem gören ortaklıklar kur paylarını nakden ve/veya hisse şeklinde dağıtabilirler. Şirket ilgili hesap döneminde faaliyetlerini karla sonuçlandırsa bile, düzenleyici otoritelerin kar dağıtım yasağı veya sınırlaması getirmesi, varsa geçmiş yıllar zararının mahsup edilmesi gerekliliği, yasal kayıtları ile SPK'ya göre hazırlanan finansal tabloların mali kârlılık durumunun farklılığı, finansal edilmesi gereken yapılması gereken vade veya genel kurulun karar dağıtılmayarak bünyede tutulmasına karar vermesi gibi durumlarda



SAĞLIKLI
SARAYI
KURUMU
KURUMU

YATIRIM MENKUL DEĞERLER
ANONİM ŞİRKETİ

karını nakden ve/veya hisse olarak kısmen veya tamamen dağıtamayabilir. Bu durum, yatırımcıların kar payı yoluyla düzenli gelir elde etmesini engelleyebilir.

b) Tasfiye halihazırda iptalidir

Pay sahipleri, ortaklığı karına da, zararına da olmaktadır. Pay sahibi, Şirket'in tasfiye edilmesi sonucunda bakiye kulması halinde, söz konusu bakiyeye payı oranında iştirak etme hakkını haizdir. Şirket'in tasfiyesi halinde diğer tüm alacaklılara gerekli ödemeler yapıldıktan sonra geriye mal varlığı kalması durumunda, pay sahiplerine bir ödeme yapılabilir. Tasfiye sonucunda tüm alacaklılara ödemelerin yapılmaması durumunda ise, pay sahiplerine herhangi bir ödeme yapılamayacaktır. Diğer taraftan, Şirket'in tasfiyesi durumunda payların Borsa işlem görmesi mümkün olmayacağından payların likidite edilme olanağı oldukça azalır. Ayrıca, tasfiye aşamasına giren Şirket, SPK'nı kapsamından çıkma şartlarını sağlayacağından muhtemelen halka açık ortaklık statüsünü kaybedebilecektir. Bu gelişmeler sonucunda ortakların ellerindeki Şirket payları önemli ölçüde değer yitirebilir.

c) Sermaye kazancı elde etme

Sermaye kazancı payın fiyatındaki artıştan kaynaklanan ve payın satışı ile gerçekleşen kazançtır. Yatırımcıların sermaye kazancı için risk oluşturabilecek başlıca unsurlar şunlardır:

- Payın BİAŞ'ta oluşan piyasa değerinin yatırımcının aldığı fiyatın altına düşmesi halinde, payların düşen fiyattan elden çıkarılması yatırımcının zarar etmesine veya elde edilen getirinin alternatif getiriden düşük olmasına neden olabilir.
- İşbu sermaye artırımında ihraç edilen paylar, yeni pay alma haklarının kullanılmasında Borsa'daki satış fiyatından daha düşük bir primle satışa sunulmaktadır. Buna rağmen, izahnamenin bu bölümünde açıklanmaya çalışılan çeşitli riskler nedeniyle BİAŞ'da işlem gören paylarının fiyatı belirlenen primli fiyatın, hatta nominal değerinin altına düşebilir.
- Global ekonomik ve finansal krizler, jeopolitik riskler, Türkiye'deki ekonomik, jeopolitik ve sosyo-ekonomik konjonktürden kaynaklanan riskler, sektörel riskler, sermaye piyasalarında yaşanabilecek olumsuzluklar ve benzeri durumlardan gerçekleşmesi, genel olarak Şirket'in Borsa'da işlem gören paylarını satış baskısı altında bırakabilir, likiditesinin azalmasına ve pay fiyatının düşmesine neden olabilir.
- Şirket'in iflas etmesi, faaliyetlerini geçici veya sürekli durdurması, mali yapısının bozulması gibi durumlarda payların değeri olumsuz etkilenebilir.
- BİAŞ Yönetim Kurulu'nun Şirket paylarının işlem görmesini kısa veya uzun süreli durdurması, işlem sırasını geçici veya sürekli kapatması veya Borsa kotundan çıkarılması vb. durumlarda payların etkin bir piyasası oluşmayabilir ve payların el değiştirmesi kısıtlı veya imkansız hale gelebilir. Paylar için etkin bir alım satım piyasası oluşmayabilir ya da etkin bir işlem piyasasının sürekliliği gerçekleşmeyebilir.
- Şirket'in faaliyet sonuçlarındaki dalgalanmalar veya faaliyet sonuçlarının ya da finansal performansının analistlerin veya yatırımcıların beklentisini karşılayamaması, payların fiyatının düşmesine veya yatırımcıların sermaye artırım sürecinde almış oldukları payları satamamalarına veya bu payları ihraç fiyatı ya da daha yüksek bir fiyattan satamamalarına neden olabilir.
- Şirket'in pay sahipleri tarafından Borsa'da önemli tutarlarda satış yapılması, fiili dolaşımdaki pay oranını artırması suretiyle ve yüksek tutarda satış talebinin etkisiyle payın piyasa fiyatının düşmesine yol açabilir. Bu durum Şirket'in ortaklık yapısında meydana gelebilecek gelişmeler nedeniyle de pay fiyatını olumsuz etkileyebilir.


TARİH: 23.11.2024
BİAŞ MENKUL DEĞERLER ŞİRKETİ


T.C. HAZİNELER VE MENKUL DEĞERLER BAKANLIĞI
SERMAYE PİYASASI KURULU
23.11.2024
YATIRIM MENKUL DEĞERLER ANONİM ŞİRKETİ



- Şirket paylarının önemli kısmının satışa sunulması veya böylece bir satışın gerçekleşeceği beklentisi ile yönetimi kontrolünün devredilmesi payların piyasa değerini düşürebilir.
- Şirket tarafından ileride yapılacak sermaye artırımları pay fiyatını ve pay sahiplerinin ortaklık oranlarını olumsuz etkileyebilir.
- TL'nin diğer para birimlerine karşı değerinde oluşabileceği dalgalanmalar veya düşüşler payların Borsa fiyatını ve TL olarak tahsil edilen kur paylarının değerini olumsuz yönde etkileyebilir.
- İhracı tarafından gelecekte hedefli sermaye artırımını yapılması halinde ve pay sahiplerinin yeni pay alma haklarını tamamen veya kısmen kullanılmasında veya bu hakların kullanılmaması durumlarında; ihracının sermayesi artarken yatırımcıların sahip oldukları pay aralığı artmayacağından yatırımcıların payları toplam sermayeye oranı azalabilecektir. Bu gelişmelere paralel olarak Şirket'in borsada işlem gören pay fiyatı düşebilir.

5.4. Diğer riskler:

Yukarıdaki 5.1, 5.2 ve 5.3 bölümlerinde açıklanan riskler yanında, aşağıda belirtilen hususlar nedeniyle de Şirket ve payları olumsuz etkilenebilir.

➤ **Sermaye Riski:**

Net borç/öz kaynak oranının yüksekliği Şirket'in finansal borçlarını ödeme riskini göstermektedir. Net borç, nakit ve nakit hazinesi değerlerin toplam bory tutarından (finansal durum tablosunda gösterildiği gibi kısa ve uzun vadeli yükümlülükler) düşülmesiyle hesaplanır. Şirket, yükümlülüklerini zamanında gerektiği gibi karşılayamaması durumunda zararlı karşılayabilecektir.

➤ **Kredi Riski:**

Finansal kurum taraflarından birinin sözleşmeye bağlı yükümlülüğünü yerine getirememesi nedeniyle Şirket'in finansal bir kayba uğraması riskidir. Şirket'in kredi riski esas olarak ilişkili ve diğer taraflardan ticari ve diğer alacakları ile banka mevduatlarından kaynaklanmaktadır.

➤ **Temerrüt Riski:**

Temerrüt riski borçlunun ve finansal taahhüt sahibinin, belirlenen ödeme koşullarına göre borç verene borçlarını ödeyemediği veya taahhütlerini yerine getirememesi riskidir. Şirket'in temerrüt riski bankalardaki TL ve döviz bazlı kredi borçları ile ihrac ettiği borçlarına ilişkin geri ödeme/itfa yükümlülüklerini yerine getirememesi olasılığından kaynaklanmaktadır.

➤ **Likidite Riski:**

Likidite riski, Şirket'in ödeme yükümlülüklerini yerine getirememesi ihtimalidir. Piyasalarda meydana gelen dalgalanmalar veya kredi puanının düşürülmesi gibi fon kaynaklarının azalması sonucunu doğuran olayların meydana gelmesi, likidite riskinin oluşmasına sebebiyet verebilir. Şirket'in kredibilitesinin bozulması halinde ihtiyaç halinde fonları sağlayamaması ve kaynak maliyetinin artması durumunda zararlı karşılayabilir.

➤ **Piyasa Riski:**

Piyasa riski faiz oranlarında, kurlarda veya menkul kıymetlerin değerinde meydana gelecek ve Şirket'i olumsuz etkileyecek değişimleri gözlemlemekte olup, aşağıda alt başlıklarla ayrıntılı incelenmektedir.

TAYYİN
ŞİRKETİ



Yabancı Para Riski:

Yabancı para cinsinden işlemler, kur riskinin oluşmasına sebebiyet vermektedir. Şirket döviz cinsinden varlık ve yükümlülüklerinin TL'ye çevriminde kullanılan kur oranlarının değişimi nedeniyle kur riskine maruz kalmaktadır.

Faiz Oranı Riski:

Piyasa faiz oranlarındaki değişimler piyasadaki fiyatların değişmesine dolayısıyla finansal araçların değerlerinde dalgalanmalara yol açabilir. Söz konusu dalgalanmalar, menkul kıymetlerdeki fiyat değişikliğinden veya bu menkul kıymeti çıkaran tarafla özgül veya lümin piyasayı etkileyen faktörlerden kaynaklanabilir. Faiz oranlarının değişmesine karşı olan risk açıklığı, değişken faiz oranlı finansal yükümlülöklere bağlıdır.

6. İHRAÇCI HAKKINDA BİLGİLER

6.1. İhraççı hakkında genel bilgi:

6.1.1. İhraççının ticaret unvanı ve işletme adı:

Ticaret Unvanı: Tat Gıda Sanayi A.Ş.

İşletme Adı : Yoktur.

6.1.2. İhraççının kayıtlı olduğu ticaret sicili ve sicil numarası:

Ticaret Siciline Tesvil Edilen Merkez Adresi	Taşdelen Mahallesi Sırtı Çelik Bulvarı No:7 Çekmeköy/İstanbul
Bağlı Bulunduğu Ticaret Sicil Müdürlüğü	İstanbul
Ticaret Sicil Numarası	96638

6.1.3. İhraççının kuruluş tarihi ve süresiz değilse, bağlihdilen süresi:

Şirket 27.09.1967 tarihinde süresiz olarak kurulmuştur.

6.1.4. İhraççının hukuki statüsü, tabii olduğu mevzuat, ihraççının kurulduğu ülke, kayıtlı merkezini ve fiili yönetim merkezini adresi, internet adresi ve telefon ve fax numaraları:

Hukuki Statüsü	Anonim Şirket
Tabii Olduğu Mevzuat	T.C. Kanunları
Kurulduğu Ülke	Türkiye
Fiili Yönetim / Merkez Adresi	Taşdelen Mahallesi Sırtı Çelik Bulvarı No:7 Çekmeköy/İstanbul
Telefon	0216 430 00 00
Faks	0216 430 80 15
İnternet Adresi	www.tatgida.com.tr

6.1.5. Depo sertifikasını ihraç eden hakkındaki bilgiler

Yoktur.

6.2. Yatırımlar:

6.2.1. İzahnamede yer alan gerçek finansal tablo dönemleri itibarıyla ihraççının önemli yatırımları ve bu yatırımların finansman şekilleri hakkında bilgi:

Şirket 2021 yılında yaptığı domates işleme hattı yatırımı ile lümin üretim tesisleri merkezindeki yıllık toplam 71 bin ton salça üretim kapasitesini 85 bin tona yükseltirken; kornişon turgu üretim hattı yatırımı ile yıllık toplam 5 bin ton kornişon turgu üretim kapasitesini 2 bin tona çıkartmıştır. Tat Gıda, 2022, 2023 ve 2024 yıllarında yenilene, idame ve modernizasyon

SANAYİ ANONİM ŞİRKETİ
TAT GIDA



kapsamında yatırımlarına devam ederken, 2023 yılında ayrıca yeni sos dolunı hattı yatırımı ile yıllık PET şişe sos üretim kapasitesi 45 milyon adetten 75 milyon adete çıkartmıştır.

Şirket 2021 yılında 217.835.632 TL, 2022 yılında 426.299.298 TL ve 2023 yılında 430.809.867 TL, 2024/06 döneminde 99.452.781 TL olmak üzere toplam 1.174.397.578 TL tutarında yatırım harcamaları gerçekleştirmiştir. İlgili yıllar itibarıyla gerçekleşen ve 10 milyon TL üzerinde olan yatırım harcamaları aşağıdaki tabloda yer almaktadır. Söz konusu yatırımların hepsi tamamlanmış olup, bu harcamaların büyük bir bölümü öz kaynaklardan karşılanmıştır.


YATIRIMIN NİTELİĞİ	AKTİFLEŞTİRME TARİHİ	TUTAR (TL)*
Domates İşleme Hattı	2021	236.852.458
Turşu Üretim Hattı ve Binası	2021	91.368.856
Sos Üretim Hattı ve Binası	2021	74.764.871
Aseptic Diced Steam Peeler	2022	40.514.767
Turşu Üretim Hattı	2022	23.132.668
Doypack Dolunı Hattı	2022	22.816.783
Hazır Tabak Kapama Makinesi	2022	17.046.214
Mayonez Hazırlık Ünitesi	2022	15.521.359
Arıtma Ön Çöktürme Sistemi	2022	12.728.767
KÇB Arıtma Blower Sistemi	2022	12.650.646
Kemalpaşa Depo İnşaatı	2023	40.290.621
Karacabey Depo İnşaatı	2023	26.267.054
Sos Üretim-Dolunı Makinası	2023	19.661.083
Turşu Üretim Hattı	2023	17.517.390
Turbo Elek	2023	15.955.552
Bezelye Hissat Makinası	2023	13.560.458
Dolunı-Kapama Makinası	2023	11.251.455
Salça Hattı Dik Ön İşleri	2023	11.294.106

*30 Haziran 2024 tarihi itibarıyla satın alınan güncelleme göre ifade edilmiştir.

6.2.2. İhraççı tarafından yapılmakta olan yatırımlarının niteliği, tamamlanma derecesi, coğrafi dağılımı ve finansman şekli hakkında bilgi:

Şirket'in Bursa Mustafakemalpaşa, Bursa Karacabey ve İzmir Torbalı'da bulunan üretim tesislerinde modernizasyonu ve kapasite artışı kapsamında yatırımları devam etmekte olup, son durum itibarıyla devam etmekte olan yatırımların yaklaşık %85'i tamamlanmıştır. Yatırımlar öz kaynaklar ile finanse edilmiştir. Son durum itibarıyla devam etmekte olan ve tutarı 5 milyon TL üzerindeki yatırımlar aşağıda yer almaktadır.

YATIRIMIN NİTELİĞİ	LOKASYON	TUTAR (TL)
Arıtma Kapasite Artışı	Bursa-Karacabey	52.439.789
Depo Yapımı	Bursa-Mustafakemalpaşa	35.114.759
Saha Beton Yapımı	Bursa-Karacabey	35.092.611
Yenilenebilir Enerji Projesi	İzmir-Torbalı	15.558.178
Depo Yapımı	İzmir-Torbalı	9.825.019


TAYFUN
SANAYİ ANONİM ŞİRKETİ


T.C.
SERMAYE PİYASASI KURUMU
1983
Aralık 2024
YATIRIM MENKUL DEĞERLER
ANONİM ŞİRKETİ

İhracat Bina ve Ekogaraj Yatırımı	Buana Müstafakent İnşaatı	5.465.232
TOPLAM		153.495.592

6.2.3. İhracatın yönetimi organı tarafından geleceğe yönelik önemli yatırımlar hakkında ihraççıyı bilgilendirerek alınan kararlar, yapılan sözleşmeler ve diğer girişimler hakkında bilgi:

Şirket'in stratejik hedefleri doğrultusunda, yurt içinde ve yurt dışında tüketici talebinin büyümesiyle, yıla yaygın sürekliliği üretimi de destekleyen sos ve hazır yemek kategorilerinde 2025 yılı ilk yarısına kadar toplam 10 milyon Euro yatırım yapılmasına karar verilmiştir.

Nitekim, Şirket'in 18.04.2024 tarihli özel durum açıklamasında;

"Şirketimizin stratejik hedefleri doğrultusunda, yurt içinde ve yurt dışında tüketici talebinin büyümesiyle, yıla yaygın sürekliliği üretimi de destekleyen sos ve hazır yemek kategorilerinde 2025 yılı ilk yarısına kadar toplam 10 milyon EUR yatırım yapılmasına karar verilmiştir.

Söz konusu yatırımlar sos ve hazır yemek kategorilerinde kullanılan makine parkilerini yenilemek olup, bu kapsamda yapılacak yatırımlarla birlikte, toplam per şişe (sos) üretim kapasitesininin 75 milyon adet/yıldan 120 milyon adet/yıla, hazır yemek üretim kapasitesininin ise 180 bin adet/yıldan 230 bin adet/yıla çıkartılması hedeflenmektedir."

ifadesine yer verilmiştir.

Bu çerçevede, Şirket 13.08.2024 tarihli 2024/22 sayılı yönetim kurulu kararı doğrultusunda yapılacak sermaye artırımından elde edeceği gelirin %70 ila %80'lik kısmını yıla yaygın sürekliliği üretimi de destekleyen sos ve hazır yemek kategorilerinde yapılacak makine yatırımlarında kullanmayı planlamaktadır.

7. FAALİYETLER HAKKINDA GENEL BİLGİLER

7.1. Ana faaliyet alanları:

7.1.1. İzahnamede yer alması gereken finansal tablo dönemleri itibarıyla ana ürün/hizmet kategorilerini de içerecek şekilde ihraççı faaliyetleri hakkında bilgi:

NET SATIŞLAR (TL)	31.12.2021	%	31.12.2022*	%	31.12.2023*	%	30.06.2024**	%
Ürünler								
Salça & Domates Ürünleri	625.670.678	57,31	3.239.675.395	61,72	3.400.248.988	59,12	1.541.865.413	50,31
Yarın	83.859.978	7,68	397.580.617	7,58	431.728.424	7,51	220.530.023	7,20
Korçan, Mayonez & Diğer Soslar	190.284.160	17,43	816.663.136	15,56	1.036.876.032	18,03	695.192.179	22,68
Hazır Yemek ve Diğer Konserve Ürünler	191.948.743	17,58	794.663.348	15,14	882.821.903	15,35	607.358.352	19,82
TOPLAM	1.091.763.568	100,00	5.248.584.498	100,00	5.751.675.366	100,00	3.064.947.267	100,00

*31 Aralık 2023 tarihi itibarıyla satın alma gücüne göre ifade edilmiştir.

**30 Haziran 2024 tarihi itibarıyla satın alma gücüne göre ifade edilmiştir.

YATIRIM BANKASI A.Ş. ŞİRKETİ,
SANKI ANONİM ŞİRKETİ.



Üretim Tesisleri Hakkında Genel Bilgi

1967 yılında kurulan ve Mustafakemalpaşa-Bursa, Karacubey-Bursa ve Torbalı-Denizli tesislerinde üretim faaliyetlerini sürdüren Tat Gıda, kalite ve gıda güvenliği ile ilgili müşteri beklentilerini karşılayarak, yurt içi ve yurt dışı pazarlarda yasal mevzuata tam uyumlu, uluslararası kalite ve gıda güvenliği standartları doğrultusunda güvenilir, sağlıklı ve kaliteli ürünler üretme amacını taşımaktadır.

Toplum Kalite Yönetimi felsefesine sadık kalırlık üretim yapan Tat Gıda tesisleri Şirket'in kalite, gıda güvenliği, çevre ve enerji politikalarında taahhüt edildiği üzere; tekeladan sofraya kadar olan iş süreçlerinde insan ve çevre sağlığını etkileyecek olan unsurları belirleyip kontrol altına almasını, tüketicilerine kaliteli, güvenli ve sürdürülebilir gıdayı sağladığını uluslararası standartlara uyumun garantisini alan sertifikalarıyla kanıtlamaktadır.

Şirket bünyesindeki işletmelerin sahip olduğu sertifikalar aşağıda yer almaktadır:

- BRCGS Food Versiyon 9
- IFS Food Versiyon 7
- TS EN ISO 9001:2015 Kalite Yönetim Sistemi
- TS EN ISO 14001:2015 Çevre Yönetim Sistemi
- TS EN ISO 50001:2018 Enerji Yönetim Sistemi
- Halal Sertifikası
- Kosher – Denet (KCP)
- Kosher – Badatz (KCB)
- FDA – Register Corp (Food and Drug Administration) (KCB ve MKP ürünler)
- Organik Tarım Müteahhüs Sertifikası TR – CTR Sertifikasyon (KCB ve MKP ürünler)
- JAS Organik (Japanese Agricultural Standards) (KCB)

Şirket nezdindeki üretim tesislerine ilişkin bilgiler aşağıda yer almaktadır.

1- Mustafakemalpaşa Tesisi-Bursa

Açılış Tarihi: 1968

Toplam Alan: 474.000 m²

Kapalı Alan: 52.250 m²

Ürünler: Salça, domates ürünleri, sebze konserveleri, sos, hazır yemek, turşu

Domates İşleme Kapasitesi: 2.800 ton/gün

Buğucu Özellikleri:

- Domatese bağlı sezonluk üretimlerin yanı sıra; hibrit salçası, Reverse Osmosis-Ters Ozmoz (RO) domates püresi, turşu ve sebze konserveleri gibi diğer tüm sezonluk üretimler için ve aynı zamanda sos ve hazır yemek gibi sürekli üretimler için tek üretim merkezi konumundadır. Geniş üretim portföyü ve kurulu kapasitesi ile hem esneklik hem de yüksek ekonomisiyle dünya ile öne çıkmaktadır.
- Üretim kapasitesi yıllık 93.000 tondur. Domates işleme kapasitesi ise yıllık 127.000 tondur.
- Mustafakemalpaşa İşletmesi, 10m operasyon uzmanlıkları için merkezi kampüstür.
- BRCGS ve IFS gıda güvenliği sertifikasyonlarına sahiptir.



- İşletme ayrıca ISO 9001 Kalite Yönetim Sistemi, ISO 14001 Çevre Yönetim Sistemi ve ISO 50001 Enerji Yönetim Sistemi sertifikasyonlarına sahiptir.
- İşletme, Auriferi BSCI sosyal uyumluluk ve etik çalışma denetimine tabidir.
- İşletme, müşteriler için yapılan ürünler kapsamında SQMS gıda güvenliği ve SWA sosyal uyumluluk ve etik çalışma denetimlerine ve ayrıca Japon Kagome'ye yapılan üretimler kapsamında JAS denetimine tabidir.
- İşletme, spesifik ürünler bazında FDA, Organik Müttesebbis, ve Halal ve Tayyib sertifikasyonlarına sahiptir.

2-Karacubey Tesisi-Bursa

Açılış Tarihi: 1977

Toplam Alan: 216.500 m²

Kapalı Alan: 31.750 m²

Ürünler: Salça, Domates Ürünleri

Domates İşleme Kapasitesi: 5.450 ton/gün

Başlıca Özellikleri:

- Karacubey İşletmesi, Türkiye'nin tek çatı altında en büyük domates işleme kapasitesine sahip tesistir. Yıllık domates işleme kapasitesi 300.000 tondan fazladır. Son ürün bazında ise üretim kapasitesi yıllık 60.000 tondur.
- Karacubey İşletmesi, yüksek seviye kurulu kapasitesi ve üretim miktarı ile büyük ekonomisi avantajı ile ön plana çıkmaktadır. Ayrıca, tamamen domatese dayalı ürün portföyü ile Şirket'in domatese yönelik uzmanlığını merkezdir. Yüksek teknolojiyi teknik altyapısı ile salça ve domates ürünlerinin üretimlerini gerçekleştirmektedir.
- Doğranmış ve soyulmuş domates ürünleri için tek üretim merkezidir.
- Karacubey İşletmesi BRCGS ve IFS gıda güvenliği sertifikasyonlarına sahiptir. Ayrıca ISO 9001 Kalite Yönetim Sistemi, ISO 14001 Çevre Yönetim Sistemi ve ISO 50001 Enerji Yönetim Sistemi sertifikasyonları bulunmaktadır.
- İşletme, Japon Kagome'ye yapılan üretimler kapsamında JAS denetimine tabidir.
- İşletme, spesifik ürünler bazında FDA, Organik Müttesebbis, Halal ve Tayyib ve Kasher sertifikasyonlarına sahiptir.

3-Torbalı Tesisi-Izmir

Açılış Tarihi: 2006

Toplam Alan: 49.350 m²

Kapalı Alan: 9.700 m²

Ürünler: Salça, Konsantre Meyve Püresi

Domates İşleme Kapasitesi: 2.900 ton/gün

Başlıca Özellikleri:

- Torbalı İşletmesi, odaklı ürün portföyü ile yalnız üretim merkezidir. Son yıllarda eklenen elma püresi ile ürün çeşitliliğini büyütmektedir.

TA (T.C. İÇİŞLERİ BAKANLIĞI)
SANAİTİ VE TİCARET BAKANLIĞI
SİGORTA VE SİGORTACI
MÜHÜRÜ



* Torbalı İşletmesi BRCCS ve HFS güdü güvenciliği sertifikasyonları ile ISO 9001 Kalite Yönetim Sistemi, ISO 14001 Çevre Yönetim Sistemi ve ISO 50001 Enerji Yönetim Sistemi sertifikasyonlarına sahiptir.

* İşletme, spesifik ürünler bazında Tefal ve Tastyb sertifikasyonlarına sahiptir.

İzahnamada incelenen dönemler itibarıyla Şirket'in net satışlarının yurtiçi/yurtdışı dağılımı aşağıda yer almaktadır:

Satış Yeri	2023		Hasılat 2022*		2023*	
	TL	%	TL	%	TL	%
Yurt içi satışlar	751.481.410	69%	1.416.223.141	67%	1.863.180.562	67%
Yurt dışı satışlar	340.682.158	31%	1.838.196.349	33%	1.898.094.804	33%
TOPLAM	1.091.163.568	100%	3.248.584.498	100%	3.751.275.366	100%

*2022 dönemi itibarıyla satış alımı güncelleme gereği ifade edilmiştir.

Satış Yeri	202300**		Hasılat 202400**	
	TL	%	TL	%
Yurtiçi satışlar	2.179.255.696	69%	1.793.195.611	59%
Yurt dışı satışlar	1.189.380.773	31%	1.271.751.626	41%
TOPLAM	3.368.636.469	100%	3.064.947.237	100%

**2024 Dönemi 2024 tarihi itibarıyla satış alımı güncelleme gereği ifade edilmiştir.

Pazarlama Faaliyetleri ve Yurtdışındaki Gelişmeler

1967'den beri faaliyet gösterdiği kategorilerde Türkiye'nin en önemli üreticilerinden olan Şirket, marka gücünü, bulunduğu ana kategorilerde akla ilk gelen ve en yüksek değere sahip markalardan biri olmasından almaktadır. Bunun yanında Şirket ulusal - yerel zincirlerdeki yüksek dağılım oranı ve raf puyuyla, daha küçük olan geleneksel kanal noktalarında yüksek ölüm oranı dağılım oranlarıyla ve pazarın her geçen gün büyüdüğü indirim markalarında hem listeli ürünleri hem de dönemsel aktiviteleriyle pazar payını artırma hedefindedir. Şirket gelecekte de bu gücünü korumak ve geleceğin de lider markası olmak için köklü ve geleneksel bir konserve markasından modern ve inovatif bir gıda markasına dönüşmeyi hedef olarak belirlemiş ve 2023 yılı boyunca bu hedefe gidecek bir stratejiyle tüm pazarlama faaliyetlerini yönetmiştir.

Bu stratejiyi 3 ana eksenle yoluyla gerçekleştirmeyi hedefleyen Şirket öncelikle klasik ürünlerde farklılaşmaya odaklanarak Türkiye'de lider olduğu salça, domates ve turşu gibi kategorilerindeki tüm ambalajları ve etiket dünyasını net değer tekliflerini öne çıkartacak ve rafta fark yaratacak bir tasarım yoluyla yenilenmiştir. Tat'ın ilave tuz içermeyen, mevsiminde, taze yaz domateslerinden ürettiği salça ve domates portföyüne "Yaz Domatesi" kavramı sahiplenilmiştir. Şirket aynı zamanda yenilikçi ürünlerle de bu kategorileri büyütmeyi hedeflemiştir. 2023 yılı Ramazan döneminde de "İftar Sofralarında Yaz Domatesi" konsepti ile bu strateji hem sahada hem de dijital platformlarda tüketicilerle buluşturulmuştur.

Bunun yanı sıra sos kategorisinde ketçaptaki gücünü mayonez ve lezzetlendirici sos çeşitlerine de taşıma hedefiyle yola çıkan Şirket, bu hedefe giden stratejisini hem yeni ürün çeşitleri hem de yenilenen etiket dünyası ve iletişimiyle desteklemiştir. Şirket pazarda, tüketici taleplerine uygun kanal bazlı özel ürünlerle büyüme amacını gerçekleştirmeye çalışırken, acı sos ve burger sos gibi inovatif ürünleri tüketicilerle buluşturmuştur.

Bu stratejinin sonucunda Şirket yıllardır lideri olduğu ketçap pazarında daha da güçlenmiş ve 2023 yılında mayonez pazarında da liderliği ele geçirmiştir. Şirket ayrıca 2022 yılındaki Hızır Tabak lansmanıyla atılım yaptığı Hızır Yemek kategorisinde 2023 yılında büyümeye devam etmiştir. Her aşamasında tüketici beğeni ve taleplerini merkeze alan büyüme stratejisi, Tat Hızır Yemek ailesi tamamen yenilenmiş, mevcut hızır yemek portföyü inovatif ürünlerle soğuk bakliyatlı salatalardan çorbulara, sıcak yemeklerden pilavlara kadar 12 yeni ürün ile 10

TAT GIDA
SALÇA VE YEMEK ŞİRKETİ



hazır yemek ailesini güçlendirmiş olup yeni ürünler 2024 yılının başında tüketicilerde buluşmuştur.

Öte yandan, 2024 yılında da ilvacaatta bdyünne ve payını artırma hedefinde olan Şirkette pazarlama faaliyetleri kapsamında özellikle Avrupa pazarında direkt satış ve marka bilinirliğine odaklanılmış, dijital pazara ve saba faaliyetleriyle iletişim desteklenmiştir. Almanya pazarındaki elnik tüketicilerin zihninde Tat markasının yerini sağlanılaştırmak ve tüketicilerle bağ kurmak adına Metropol FM radyo kanatında Tat sponsorluğunda "Tatlı Hayat" programının yayınlarına başlanmıştır. Mağaza içi görünürüklerin artırılması için birçok POP materyali yapılarak tüketicilerin markalara dikkatleri çekilmiştir. Kuzey Kıbrıs, Almanya ve Orta Doğu pazarlarına özel hazırlanan portatif standlar ile tüketiciler Tat markasının tüm portföyüyle tanıştırılmıştır. Almanya ve Irak özelinde sosyal medya çalışmalarına devam edilmiş, Avrupa'daki elnik pazarı özelinde anlaşım influencer hesapları ile iş birlikleri gerçekleştirilmiştir.

Diğer taraftan Avrupa'nın en önemli zincir mağazaları ile yapılan anlaşım sürecunda 2023 Aralık ayında sos kategorisinde tırtime başlanmış, Fransa'nın en büyük perakendecilerinden biri ile de sos grubunda ticari faaliyetlere adım atılmıştır. 2022 yılında olduđu gibi 2023 yılında da önde gelen zincir marketlerde turşu grubunda private label projeleri devam etmiş, ayrıca pizza sosu ticareti hayata geçirilmiştir. Ayrıca yeni distribütörlük anlaşımaları ile ABD, İngiltere, Almanya, Rusya, Fransa, Japonya, Suudi Arabistan, Avustralya-Yeni Zelanda pazarlarında Tat markasının bilinirliğini, yeni öлке ve pazarlarda geliştirmek üzere çalışmalar sürdürülmektedir.

Yurtdışı pazarlarda, Çin'deki domates arzı artışı dolayısıyla 2024 yılı başından bu yana sürüçelen fiyat baskısı devam ederken; Tat Çin'de, endüstriyel ürünlerdeki talep baskısını, özel markalı ürünlere odaklanarak dengelemeye çalışmaktadır.


Kaynak: Nielsen (Global Türkiye Pazar Üçüncü Dama - 2023 Aralık FFD), Nielsen Supermarket Scantrack (2023 Aralık FFD)

7.1.2. Araştırma ve geliştirme süreci devam eden önemli nitelikte ürün ve hizmetler ile söz konusu ürün ve hizmetlere ilişkin araştırma ve geliştirme sürecinde gelinen aşım hakkında ticari sırı açığa çıkarmayacak nitelikte kamuya duyurulmuş bilgi:

Şirket bünyesindeki Ar-Ge Merkezi'nin odağında, sürdürülebilir tarım ve sürdürülebilir gıda değeri zinciri, besleyici yünüyle zengin ve sağlıklı öğünler, pratik ürünler ve etik/ambalaj azaltma konuları yer almaktadır. Ar-Ge Merkezinde şimdiye kadar tarımda yenilikçi teknolojilerin kullanımı ve dijitalleşmeye yönelik projeler ile tarım ve endüstride yeşil enerji odaklı projeler geliştirilerek bunların yanı sıra besleyici ve pratik ürün projelerine ağırlık verilmiş, bir taraftan da gündeinde yer alan alternatif proteinler, gıda atıklarının kulma değeri hale getirilmesi ve ambalaj kullanımının azaltılmasına yönelik projelerin geliştirilmesine yönelik çalışmalar yapılmıştır.

Yürütülmekte olan PV4 Plants projesi ile aynı alanda hem tarım yapılmasının hem de güneş enerjisi elde edilmesinin mümkün kalınması amaçlanmaktadır. Proje, bitkilerin bdyirme koşullarını iyileştirmek için Agri-PV teknolojilerinin enerji-tarım sinerjisini artırarak, arazi kullanım verimliliğini, mahsul verimini ve yenilenebilir enerji üretimini artırmayı hedeflemektedir. Proje kapsamında geliştirilecek sistem Türkiye, İspanya ve Danimark uygulamaları arasında test edilerek farklı iklim koşullarına ve ürün çeşitlerine uyumunuğu gösterilecektir. PV4 Plants projesinde 4'ü Türkiye'den olmak üzere 14 kuruluş katılma sağlanmıştır. Kalyon Güneş Teknolojileri Üretim A.Ş.'nin koordinatör olarak yer aldığı konsorsiyumda, ODTÜ-GÜNAM (ODTÜ-Güneş Enerjileri Araştırma ve Uygulamaları

TAT GIDA
SARAYI ANONİM ŞİRKETİ



Merkezi), Yıldız Teknik Üniversitesi ve Şirket yer almakta olup, diğer 10 partner farklı ülkelerdendir.

Bir diğer proje olan Proximed projesi sürdürülebilir kaynaklardan elde edilecek alternatif proteinlerin Akdeniz gıda ve yem sistemlerine dahil edilmesi ve kullanımını teşvik etmeyi hedeflemektedir. Proje kapsamında çoğunlukla bitkilerden oluşan mercimek, bakla gibi geleneksel alternatif protein kaynakları, Akdeniz bölgesi için yeni bir tohum kaynağı olan chia tohumları, "yeni gıda" olarak tanımlanan mikro algler, böcekler, mikoprotein, domates ve ebeğüneci yaprakları, su mercimeği gibi protein kaynakları ve tarımsal endüstriyel yan ürünleri olan domates, sığara, buğma küspelerinin protein kaynağı olarak kullanılması planlanmaktadır. Bu proje ile Akdeniz bölgesinde yeni ve geleneksel protein kaynaklarının yenilikçi protein ekstraksiyonu ve gıda işleme süreçleri ile entegre edilerek tüketilebilir ve gıda rafinasyon şirketlerinin ilavesi ve gereksinimlerini karşılayacak şekilde sürdürülebilir bir şekilde işlenmesi ve tüketilmesi amaçlanmaktadır. Bu projede 3'ü Türkiye'den olmak üzere 9 ülkeden toplam 17 ortak birlikte çalışılmaktadır. Projede Şirket ve ODTÜ dışında Türkiye'den Uluova Süt Ticaret A.Ş. bulunmaktadır. Projede, ayrıca yurt dışından Hochschule Weihenstephan-Friesdorf, Deutsche Institut für Lebensmittel (DIL), American University of Beirut, Assiut University, ANTA, Malta College of Arts, Science and Technology University of Parma gibi üniversiteler ve kuruluşların aralarında bulunduğu 14 ortak daha görev almaktadır.

SolarHub projesinin genel amacı ise özellikle tarım uygulamaları kapsamında, Türkiye ve Yunanistan'da bulunan güneş enerjisi alanındaki yenilik ekosistemleri arasındaki bağlantıları güçlendirmek ve birleşik bir ekosistem yaratmak konusunda çalışmalar gerçekleştirilmektedir. SolarHub projesi ile yeşil inovasyon kapasitesinin geliştirilmesi ve bu kapasitelerden yararlanılacak Akdeniz bölgesinde sürdürülebilir ve güvenli gıda üretiminin desteklenmesi için 4 açık güneş enerjisi çözümü oluşturulması hedeflenmektedir. Projede 11'i Türkiye'den olmak üzere toplam 21 kuruluş yer almaktadır. Türkiye'den paydaşlar arasında ODTÜ-QDNAM (Koordinator), Ege Üniversitesi, Orta Doğu Teknik Üniversitesi, İstanbul Teknik Üniversitesi, Uluslararası Güneş Enerjisi Topluluğu Türkiye Bölümü Derneği, Kalyon Güneş Teknolojileri Üretim A.Ş., Salimpeka Enerji Sanayi ve Ticaret A.Ş., Tat Gıda Sanayi A.Ş., TÜBİTAK, Ankara Büyükşehir Belediye Başkanlığı ve Ankara Göbbaşı Ziraat Odası bulunmaktadır.


7.2. Başlıca sektörler/pazarlar:

7.2.1. Faaliyet gösterilen sektörler/pazarlar ve ihracatının bu sektörlerdeki/pazarlardaki yeri ile avantaj ve dezavantajları hakkında bilgi:

Küresel Tarım Sektörü

2022 yılında başlayan Ukrayna-Rusya savaşının ardından Rusya'ya karşı birçok alanda uygulanan yaptırımlar, başta enerji fiyatları olmak üzere gıda ve tarımsal emtia fiyatlarında dalgalanmalara sebep olarak emtia fiyatlarını en yüksek seviyelere çıkarmış ve bu durum 2022 yılında enflasyonun bazı ülkelere uzun yıllardır görmedikleri seviyelere ulaşmasında etkili olmuştur. Uluslararası Para Fonu'nun (IMF) Ekim 2023 tarihli Dünya Ekonomik Görünüm Raporu'na göre, 2022 yılında küresel enflasyon yıllık ortalama %4,7 seviyesinde gerçekleşmiş olup, söz konusu Rapor'da 2023 yılı için öngörülen %6,9 ve 2024 yılı için öngörülen %5,6'lık küresel enflasyon hedefleriyle birlikte, ekonomik istikrarın sağlanması ve gıda tarım sektöründeki etkilerin sınırlı kalması beklentisinin olduğu ifade edilmektedir.

Öte yandan, küresel tarımsal üretim miktarı 2023 yılında bir önceki seneye göre %0,7 artışla toplam 9,6 milyar ton olarak gerçekleşmiş olup üretilen tarım ürünlerinin %32'si tahıllardan, %22'si ise sebze ve meyvelerden oluşmuştur. Küresel gayri safi yurt içi hasıla (GSYİH) 2023



yılında 100,6 trilyon dolara ulaştıken, iktisadi faaliyet kullanımında "Tarım" ise küresel GSYİH'nin %4,3'ünü oluşturmuştur. Tarım sektörünün küresel GSYİH içindeki payı yıllar itibarıyla benzer bir seyir izlemekle birlikte bazı gelişmekte olan ülkelerde GSYİH içinde tuttuğu payının %25 ve üzeri seviyelerde olduğu görülmektedir.

Birleşmiş Milletler Gıda ve Tarım Örgütü (FAO) tarafından yapılan açıklamaya göre, gıda ürünlerinin uluslararası fiyatlarındaki aylık değişiklikleri izleyen FAO Gıda Fiyat Endeksi, Aralık 2023'te bir önceki aya kıyasla %1,5 gerileyerek 118,5 puan olmuştur. Aralık 2022'ye göre ise endeks %10,1 gerilemiştir. Mart 2022'de zirveye ulaştığından bu yana ise küresel gıda fiyatları %25,8 oranında düşerek uluslararası gıda piyasalarını çoğu üzerindeki baskıyı hafifletmiştir. Fiyatlarıdaki bu iyileşmede en önemli etkenler ise büyük gıda üreticisi ülkelerdeki güçlü hasatlar, nakliye maliyetlerindeki düşüşler ve daha uygun fiyatlı enerji ve gübre fiyatları olmuştur.

Kaynak: IMF, Dünya Ekonomik Görünüm Raporu, Ekim 2023
<https://www.imf.org/en/Publications/WEO/Issues/2023/10/10/wed-economic-outlook-october-2023>
FAO, FAOSTAT (Ocak 2024)
<http://www.fao.org/world/qa/situation/foodpricesindex>

Türkiye'de Tarım Sektörü

Türkiye İstatistik Kurumu'nun (TÜİK) verilerine göre "Tarım, ormancılık ve balıkçılık" sektörünün, Türkiye GSYİH içindeki payı, 2021 yılında %5,5 seviyesinde olurken, 2022 yılında ise %6,5'e yükselmiştir. 2023 yılı ilk dokuz aylık verilere göre ise "Tarım, ormancılık ve balıkçılık" sektörünün GSYİH içindeki payı %6,7 olarak gerçekleşmiştir (2023/9 ay: %6,7).

Yine TÜİK tarafından yayınlanan tahmini Birkisel Üretim İstatistikleri'ne göre üretim miktarları, 2023 yılında bir önceki yıla göre Tahıllar ve Diğer Birkisel Ürünler'de (yem birkileri hariç) %10,3; Sebzeler'de %0,6; Meyveler, İçecek ve Baharat Birkileri'nde %2,3 oranında artmıştır. Buna göre 2023 yılında tahıllar ve diğer birkisel ürünlerde 77,7 milyon ton; sebzelerde 31,8 milyon ton; meyveler, içecek ve baharat birkilerinde ise 27,4 milyon ton üretim gerçekleşmiştir. Sebzeler grubunda üretim miktarlarına bakıldığında, meyvesi için yetiştirilen sebze kategorisi %0,5 küçülürken, bu grupta yer alan domates üretimi (sofialık ve sanayi) %2,3, karpuz biberi %8,2, acur üretimi ise %11,8 artış, biber üretimi ise %1 küçülmüştür.

Birkisel Üretim (Bin Ton)	2021	2022	2023
Tahıllar ve diğer birkisel ürünler	61.236	70.458	77.686
Sebzeler	31.753	31.589	31.788
Meyveler, içecek ve baharat birkileri	24.907	26.805	27.411

TÜİK verilerine göre Tarımsal girdi fiyat endeksinde (Tarım-GFP) ise, 2023 yılı Kasım ayında bir önceki yıla aynı ayına göre %38,82 ve on iki aylık ortalamalara göre %46,96 artış gerçekleşmiştir. Bir önceki yıl aynı dönemde ise, Rusya-Ukrayna savaşı ile gelen belirsizliklerden ve artan enerji maliyetleri neticesinde girdi fiyatlarında ciddi artışlar yaşanmış olup Tarım-GFP Eylül 2022'de bir önceki yılın aynı ayına göre %138,15 artmıştır. Öte yandan, Tüketici Fiyat Endeksi'ndeki (TÜFE) değişim 2023 yılı Aralık ayında bir önceki yılın aynı ayına göre %64,77 olarak gerçekleşmiş olup, "Gıda ve Alkolüstü İçecekler" ana grubundaki yıllık artış oranı ise %72,01 olmuştur.

Kaynak: TÜİK, Birkisel Üretim İstatistikleri (Aralık 2023)
<https://data.tuik.gov.tr/BuYuklen/index?p=Daikisel-Uretim-istatistikleri-2023-40535>

SANATÇI
TAT GIDA
ANONİM ŞİRKETİ



Küresel ve Türkiye Ölçeğinde Domates Verileri

FAO'nun yayınladığı verilere göre, dünya domates ekim alanı 2022 yılında yaklaşık 49,2 milyon dekar olarak (2021: 50,5 milyon dekar); dünya domates üretimini ise (sululuk ve sanayi) bir önceki yılı göre %1,7 gerileyerek yaklaşık 186,1 milyon ton olarak gerçekleşmiştir. Dünya domates üretiminde 2022 yılı itibarıyla 68,2 milyon tonluk üretime ile Çin ilk sırada, 20,7 milyon tonluk üretim ile Hindistan ikinci, Türkiye 13,0 milyon ton ile üçüncü, 10,2 milyon tonluk üretim ile ABD dördüncü, 6,3 milyon ton ile Mısır beşinci ve 6,1 milyon ton ile İtalya altıncı sırada yer alması olup, dünya domates üretiminde ilk 10 ülkenin toplam domates üretimleri 2022 yılı itibarıyla toplam domates üretimimizin %75'ini oluşturmaktadır.

Dünya İşlenmiş Domates Konseyi (WTPC) ise, küresel işlenmiş domates üretiminin 2022 yılındaki 38,1 milyon ton (2021:39,1 milyon ton) seviyesinden %14,9 artışla 2023 yılında 44,2 milyon ton olacağı tahmininde bulunmuştur. Küresel iklim değişiklikleri, su kıtlığı ve çiftçilerin yakıt ve gübre gibi domates yetiştirme maliyetlerinin artması, toplam küresel işlenmiş domates üretiminin 2022 yılında düşmesinde etkili olmuş olup, ABD ve Çin özelinde 2023 yılı için yapılan üretim tahminleri ise beklenen büyümenin %65'ini oluştururken, üretim tahminlerinde dikkat çeken diğer ülkeler ise Türkiye ve İspanya olmuştur. Önemli üreticilerden biri olan İtalya'nın ise domates işleme miktarının olumsuz hava koşulları ve sezonun uzaması sebebiyle 2023 yılında %1,4 oranında azalması beklenmektedir.

Küresel İşlenmiş Domates Üretimi (Milyon Ton)	2021	2022	2023 Tahmini	2023 Yıllık Değişim
ABD	10.221	9.964	11.920	%19,6
Çin	4.800	6.200	8.000	%29,0
İtalya	6.059	5.476	5.400	%-1,4
Türkiye	2.200	2.350	2.700	%14,9
İspanya	3.185	2.125	2.600	%22,1
Brezilya	1.525	1.632	1.650	%1,1
Portekiz	1.596	1.414	1.500	%6,1
Diğer	9.596	9.288	10.424	%12,2
Toplam	39.184	38.449	44.194	%14,9

Kaynak: WTPC Dünya Domates İşleme, 26 Ekim 2023

<https://www.wtpc.com/wp-content/uploads/2023/10/WTPC-corp-update-us-af-26-October-2023.pdf>

Yine WTPC verilerine göre 2023 yılı küresel bazda domates işleme tahmini miktarlarına göre ABD %27 ile birinci, Çin %18 ile ikinci, İtalya %12 ile üçüncü ve Türkiye %6 ile dördüncü sıradadır.

TÜİK verilerine göre, Türkiye'nin 2023 yılı itibarıyla sebze üretiminin 31,8 milyon ton olduğu belirtilmekte olup, domates Türkiye'de en fazla üretimi yapılan (2023 yılı toplam sebze üretimindeki payı %12) sebzedir. 2023 yılında domates, 13,3 milyon ton (sululuk ve sanayi) üretim miktarı ile bir önceki seneye göre %2,3 artış göstermiştir. Ülkemiz 2023 yılında 2,7 milyon ton domates işleme tahmini ile ABD, Çin ve İtalya'nın ardından dünyada %6 oranıyla dördüncü konumunda olup, Avrupa'da ise ikinci en büyük üretici konumundadır.

Türkiye'nin 2022 yılında salça ihracatından elde ettiği döviz geliri %97'lik artışla 2021 yılındaki 208 milyon dolar seviyesinden 408 milyona dolara çıkmıştır. 2023 yılında ise bir önceki sene artan maliyetler ve kur artışının maliyet artışının altına kalması ile birlikte küresel domates işleme miktarının yüksek gerçekleşmesi sonucu artan rekabetle Türkiye'nin salça ihracatı ton bazında %52 küçülerek 133 bin tona, dolar bazında ise %47 küçülerek 216 milyon dolara gerilemiştir. 2023 yılında Türkiye'nin ketçap ve domates sosları ihracatı yaklaşık 22

TATGİM
SİYASİ ANKARA BAKANLIĞI
T.C. İÇİŞLERİ BAKANLIĞI

51

TERA
YATIRIM MENKUL DEĞERLER A.Ş.
ANONİM ŞİRKETİ

Doğrulama Kodu: 5a51a2cf-c067-4c07-b212-b4fe028d6094
<https://spk.gov.tr/dokuman-dogrulama>



milyon dolar olırken (2022: Yaklaşık 22 milyon dolar), domates ürünleri ihracatı ise 58,7 milyon dolar olarak gerçekleşmiştir (2022: 53,4 milyon dolar).

Türkiye domates ürünleri ihracat ve ithalat rakamları (Milyon ABD Doları)			
Bitkisel	Yıl	Ihracat	İthalat
Salça*	2021	207,7	1,7
	2022	407,9	5,9
	2023	215,3	3,0
Ketenp ve diğer domates sosları**	2021	16,8	5,2
	2022	21,9	5,6
	2023	31,5	5,6
Domates Ürünleri***	2021	41,4	0,7
	2022	51,4	0,2
	2023	58,7	0,3

Kaynak: TÜİK (<https://isirmi.tuk.gov.tr/>)

* HS12 kod: 20029011; 20029019; 20029031; 20029039; 20029094; 20029099

** HS12 kod: 2103200

*** HS12 kod: 2002101; 2002109

Şirketimiz marka bilinirliğiyle, kurumsallaşmış yurtiçi ve yurtdışı satış kanallarıyla, bilgi teknolojilerindeki alt yapısıyla, sürekli iyileştirme ve ürün gelişimiyle, esnek üretim becerisiyle, üretim tesislerinin hammadeye yakınlığı ile Bilyüleğehir'de konumlanmasına bağlı kaliteli insan gücü temin edebilmesiyle ve sağlam finansal durumuyla sektörde rakiplerinden ayrılan ve gelecek vaat eden bir kurum olmayı sürdürmektedir. Bu bağlamda, Şirketimizin sektördeki temel avantaj ve dezavantajları aşağıda açıklanmaktadır.

Şirket, 55 yıllık bilgi birikimi, Tat markasını duyulan güven ve yüksek kalite standartları ile sürdürülebilir ve dijital tarım odaklı yaklaşımıyla güçlüler ve idm iş ortaklarıyla uzun süreli ve güçlü ilişkiler kurmaktadır. Öte yandan, Şirket Ayçapa'da üretim yapan işletmeler arasında günlük toplam kapasite olarak ilk 5'te, dünyada ise 13. sırada yer almaktadır. 40 farklı markalı ürün ihracatı gerçekleştirilmektedir.

Kaynak : https://www.tamnews.com/en/top-50-global-processors-in-2022_2_1980.htm

Bununla birlikte izahnamenin 5. bölümünde yer verilen riskler ile rekabet ortamı ve miktarı beklentileri ile sektörel dinamiklerin değişken olmasına bağlı olarak yeni ve değişen pazar ihtiyaçları sektörün dezavantajları arasında görülmektedir.

7.2.2. İzahnamenin yer alması gereken finansal tablo dönemleri itibarıyla ihracatın net satış tutarının faaliyet alanına ve pazarın coğrafi yapısına göre dağılımı hakkında bilgi:

Daha önce de ifade edildiği üzere Türkiye, 2023 yılında 2,7 milyon ton işlenmiş domates üretimi ile ABD, Çin, İtalya ve İspanya'nın ardından 4. sırada yer almakta ve 44 milyon tonluk dünya üretiminin %6'sını temsil etmektedir. Günlük domates işleme kapasitesi ile dünya tüketicileri arasında 10. sırada yer alan Tat Gıda, Bursa/Mustafakemalpaşa, Bursa/Karacabey ve İzmir/İzmirli'deki fabrikalarında 2023 yılında toplam 450 bin ton (2022: 504 bin ton) domates işleyerek, Türkiye toplam domates işleme miktarından %17'lik bir pay elde etmiştir (2022: %23,1). Domates işleme miktarında meydana gelen azalma, yurt içi talep talebindeki yavaşlama ve yurt dışındaki ihracat avantajının özellikle yılın ilk yarısında azalması kaynaklıdır.

Diğer taraftan 2023 yılında Tat Gıda'nın toplam üretimini 175.390 ton olarak gerçekleştirdi (2022: 150.162 ton). 2023 yılında devreye alınan yeni sos dolom hattı yolumun ile yıllık 1,1

TAT GIDA
SANAYİ ANONİM ŞİRKETİ

52

Doğrulama Kodu: 5a51a2cf-c067-4c07-b212-b4fe028d6094
<https://spk.gov.tr/dokuman-dogrulama>



şişe sos üretim kapasitesinin 4,5 milyonu adetten 7,5 milyonu adede yükselmesinin etkisi ile sos üretim miktarı 2023 yılında %24 artarak 27.453 ton'u yükselmiştir. Yurt içi satış tahlinindeki gerileme ve üretim miktarındaki değişimin de etkisiyle diğer kategorilerde üretim miktarları 2023 yılında 2022 yılına göre gerileme kaydedilmiştir.

Üretim (Ton)	2023	2022	2021	2023-2022 Yıllık Değişim	2022-2021 Yıllık Değişim
Salsa ve Domates Ürünleri	86.751	100.497	89.159	%(14)	%13
Turşu	9.119	12.887	13.160	%(29)	%(2)
Ketçap, Mayonez ve Diğer Soslar	27.453	22.135	19.220	%24	%15
Hızır Yemek ve Diğer Konserveli Ürünleri	12.067	14.643	10.480	%(18)	%30
Toplam	135.390	150.162	132.019	%(10)	%14

Şirket'in 2023 yılında satış hacmi ton bazında önceki yıla göre %3,7 gerileyerek 130,1 bin ton olarak gerçekleşmiştir. Net satışlar ise 2023 yılında, önceki yıla göre %9,6 oranında artarak 5.752 milyon TL olarak gerçekleşmiştir. 2023 yılının ilk yarısında 65.313 ton olarak gerçekleşen satış hacmi 2024 yılının aynı döneminde %9,5 artışla 71.545 ton olarak gerçekleşmekte birlikte aynı dönemde net satışlarda %21,2'lik bir azalmaya meydana gelmiştir.

Hesabat ve Satış Miktarı	2023*	2022*	2021	2023-2022 Yıllık Değişim	2022-2021 Yıllık Değişim
Satış Hacmi (Ton)	130.120	135.067	108.301	%(3,7)	%24,7
Net Satışlar (Milyon TL)	5.752	5.249	1.092	%9,6	%380,7

*31 Aralık 2023 tarihi itibarıyla satış almaya göre ifade edilmiştir.

Hesabat ve Satış Miktarı	2024/06	2023/06	2024/06-2023/06 Yıllık Değişim
Satış Hacmi (Ton)	71.545	65.313	%9,5
Net Satışlar (Milyon TL)	3.065	1.889	%(21,2)

**30 Haziran 2024 tarihi itibarıyla satış almaya göre ifade edilmiştir.

Şirket'in net satış hasılatının yurt içi ve yurt dışı dağılımı ile satılan ürün miktarları bazında dağılımı aşağıdaki tablolarda verilmektedir.

Satış Yeri	Hasılat					
	2023*		2022*		2021	
	TL	%	TL	%	TL	%
Yurt içi satışlar	3.863.180.562	67	3.410.228.149	65	751.081.410	69
Yurt dışı satışlar	1.888.494.804	33	1.838.356.349	35	310.682.158	31
TOPLAM	5.751.675.366	100	5.248.584.498	100	1.091.763.568	100

*31 Aralık 2023 tarihi itibarıyla satış almaya göre ifade edilmiştir.

Satış Yeri	Hasılat					
	2023/06**		2024/06**		2023/06-2024/06 Yıllık Değişim	
	TL	%	TL	%	TL	%
Yurt içi satışlar	2.699.858.696	69%	1.793.195.661	59%	(906.663.035)	(33%)
Yurt dışı satışlar	1.189.280.377	31%	1.171.751.626	31%	(17.528.751)	(1%)
TOPLAM	3.889.139.073	100%	3.064.947.287	100%	(824.191.786)	(21%)

**30 Haziran 2024 tarihi itibarıyla satış almaya göre ifade edilmiştir.

STATİSTİK
SANSÜR ANONİM ŞİRKETİ



Satış Yeri	Satış Miktarı					
	2023		2022		2021	
	Ton	%	Ton	%	Ton	%
Yurt içi satışlar	84.889	65	84.744	61	72.644	67
Yurt dışı satışlar	45.231	35	50.723	37	35.657	33
TOPLAM	130.120	100	135.467	100	108.301	100

Satış Yeri	Satış Miktarı			
	2024/06		2023/06	
	Ton	%	Ton	%
Yurt içi satışlar	39.023	55	43.148	66
Yurt dışı satışlar	32.522	45	22.165	34
TOPLAM	71.545	100	65.313	100

Öte yandan, ihracat, Tat Çiüü'nün sürdürülebilir ve hızlı büyüme hedefleri içerisinde önemli bir yer tutmaktadır. Tat Çiüü, 2020'den bu yana ihracatta sürdürdüğü büyümeyi 2023 yılında da devam ettirmiştir. Bu büyümede rol oynayan en önemli kategoriler; sos, salça ve domates ürünleri olmuştur. Şirket'in ihracat ekibi 2023 yılı içinde Moskova Prodexpo, Dubai Gulfsood, Almanya Anuga Food'n'a katılarak hem yeni pazarlar hem de yeni ürünler için faaliyetlerini sürdürmüştür. Böylece birçok ülkeden farklı müşteri gruplarıyla bir araya gelinerek farklı kategorilerdeki birçok ürünün global potansiyel müşterilere tanıtılması için önemli bir fırsat sağlanmıştır. Bu çalışmalar sonucunda; 2023 yılında bir önceki yıla göre 12 yeni ülkede 28 yeni müşteri portföye dahil edilerek yeni müşteri kazanımları olmuştur. Bu bağlamda kendi ürün gamında global bir marka olma amacıyla hareket eden Tat Çiüü, 2023 yılında 40'ın üzerinde ülkeye ihracat yapmıştır.

Ülke bazında, en çok ihracat yapılan ülkeler Japonya, Almanya ve İtalya; bölge olarak ise Avrupa olmuştur. Endüstriyel kanalda ise ihracatta en büyük payı Japonya ve Fransa almıştır. 2022 yılına göre ülke bazında ihracat artışlarınıda Fransa, İngiltere ve Suudi Arabistan öne çıkan ülkeler olmuştur.

7.3. Madde 7.1.1 ve 7.2.'de sayılan bilgilerin olağanüstü unsurlardan etkilenme durumu hakkında bilgi:

Şirket üretim faaliyetlerinin İstanbul, Bursa ve İzmir'de bulunan üretim tesislerinde gerçekleştirilmektedir. Söz konusu yerlerde meydana gelebilecek olağanüstü gelişmeler (Yangın, deprem, sel, terör, siyasi olaylar, vb.) neticesinde, üretim faaliyetleri olumsuz yönde etkilenebilecektir.

7.4. İhracatın ticari faaliyetleri ve karlılığı açısından önemli olan patent, lisans, ticari, finansal vb. anlaşmalar ile ihracatın faaliyetlerinin ve finansal durumunun ne ölçüde bu anlaşmalara bağlı olduğuna ya da yeni üretim süreçlerine ilişkin özdet bilgi: Şirket, oluşturmuş olduğu markalarını gerek yurt içinde, gerekse yurt dışında tescilli marka belgeleri ile korumaktadır. Yurtiçi ve yurtdışı satışlarda özellikle kalite belgeleri ve sertifikaları önem arz etmektedir. Şirket'in ticari faaliyetleri sırasında, Türkiye Cumhuriyeti sınırları içinde ve dışında ihtiyaç duyduğu marka, patent, lisans, sertifika ve kalite belgeleri ile ilgili önemli yere sahip olanları listesi aşağıda verilmektedir.

FATİH
SANAYİ ANONİM ŞİRKETİ



Sertifika Türü	Sertifika Adı
Yönetim Sistemi Sertifikaları	TS EN ISO 14001:2015 Çevre Yönetim Sistemi
	TS EN ISO 50001:2018 Enerji Yönetim Sistemi
	TS EN ISO 9001:2015 Kalite Yönetim Sistemi
Ürün Kalite Sertifikaları	Halal Certification
	Kosher Certification
	Organic Agriculture Entrepreneur Certificate
	U.S. FDA Certificate
	JAS Organic (Japanese Agricultural Standards)
	Mc Donald's SQMS v.5.1 (Food Safety)
Gıda Güvenliği Sertifikaları	BRCGS V.9 Unannounced
	IFS - Food V.8 Unannounced
Etik ve Sosyal Uygunluk Sertifikaları	Amfori BSCI
	Mc Donald's SWA
Projeler / Destekler	Tuquality

7.5. İhracatın rekabet konumuna ilişkin olarak yaptığı açıklamaların dayanağı:

Faaliyet gösterilen ülkelere ilişkin veriler ve bilgiler aşağıda bilgileri hülunan resmi kurum ve kuruluşlar ile meslek örgütlerinin yayınlamış oldukları kamuya açık bilgiler ile Şirketten elde edilen verilerden oluşmaktadır.

- Türkiye İstatistik Kurumu (TÜİK) Verileri,
- T.C. Cumhurbaşkanlığı Strateji ve Bütçe Başkanlığı Verileri,
Gıda ve Tarım Örgütü (FAO) Verileri,
- Dünya İşlenmiş Domates Konseyi (WPTC) Verileri,

Türkiye İstatistik Kurumu (TÜİK)

Adres: Devlet Mah. Necatibey Cadd. No:114-06420 Çankaya/Ankara

Telefon: +90 312 454 70 00

Web Sitesi: www.tuik.gov.tr

T.C. Cumhurbaşkanlığı Strateji ve Bütçe Başkanlığı

Adres: Necatibey Cadd., No.110/A, 06570 Yüceseyhan/Ankara

Telefon: +90 312 294 50 00

Web Sitesi: www.sbb.gov.tr

Gıda ve Tarım Örgütü (FAO)

Türkiye Ofisi : İvedik Caddesi No:39, 06170 Yenimahalle/Ankara

Telefon : +90 312 307 95 00

Web Sitesi: www.fao.org

Dünya İşlenmiş Domates Konseyi (WPTC)

Web Sitesi: www.wptc.to



55



Doğrulama Kodu: 5a51a2cf-c067-4c07-b212-b4fe028d6094
<https://spk.gov.tr/dokuman-dogrulama>



7.6. Son 12 ayda finansal durumu önemli ölçüde etkilemiş veya etkileyebilecek, işe sunma halinde ilişkin bilgiler:

Yoktur.

R. GRUP HAKKINDA BİLGİLER

8.1. İhracatının dahil olduğu grup hakkında özet bilgi, grup şirketlerinin faaliyet konuları, ihracatçıyla olan ilişkileri ve ihracatının grup içindeki yeri:

1967 yılında Tat Konserve Sanayi A.Ş. ünvanı ile İstanbul'da Koç Holding A.Ş. bünyesinde kurulan Şirket sermayesinin %49,04'üne tekabül eden paylar 19 Şubat 2024 tarihinde Koç Holding A.Ş., Koç Grubu şirketleri (Aygaz A.Ş., Anadolik A.Ş. ve Katma M.Koç Mubadilatları A.Ş.) Koç Ailesi üyeleri ve Koç Grubu ile ilişkili vakıflar (Vakıf Koç Vakfı ve Koç Holding Emekli ve Yardımcı Sandığı Vakfı) tarafından Memişoğlu Tarım Ürünleri Ticaret Ltd. Şti.'ne satılmıştır.

Kurucularının ticari faaliyetlerine 1977 yılında başladığı Memişoğlu Tarım Ürünleri Ticaret Ltd. Şti. 1991 yılında kurulmuş olup, bakliyat ve hububat sektöründe yıllık 1 milyon ton üretim kapasitesiyle "Tat Bakliyat" markalı ürünlerin üretim ve satışını yapmaktadır.

Tat Gıda; Memişoğlu Tarım Ürünleri Ticaret Ltd. Şti.'nin iştiraki konumunda olup, anılan şirketin Borsa'da işlem gören ilk ve tek firmasıdır. Tat Gıda, Memişoğlu Tarım Ürünleri Ticaret Ltd. Şti.'nin ürettiği ürünlere ek olarak salça, konserve ve sos alanında uzmanlaşmış firma olup, Grubun gıda operasyonlarının entegre edilmesinde önemli bir yere sahiptir.

Memişoğlu Tarım Ürünleri Ticaret Ltd. Şti.'nin ortaklık yapısı aşağıda yer almaktadır.

Ortağın Adı-Soyadı	Tutar (TL)	Oran (%)
Gıyasettin Memiş	118.400.000,00	23,68
Nasip Memiş	111.847.500,00	22,37
Tuncer Memiş	85.555.000,00	17,11
Veysel Memiş	70.000.000,00	14,00
Tuba Memiş	64.197.500,00	12,84
Filiz Memiş	25.000.000,00	5,00
Dilek Memiş	25.000.000,00	5,00
TOPLAM	500.000.000,00	100,00

TAT GIDA
SANAYİ ANONİM ŞİRKETİ



9. MADDİ VE MADDİ OLMAYAN DURAN VARLIKLAR HAKKINDA BİLGİLER

9.1. Maddi duran varlıklar hakkında bilgiler:

9.1.1. İzahnamada yer alması gereken son finansal tablo tarihi itibarıyla ibrazedilen finansal kiralama yolu ile edinilmiş bulunmalar dahil olmak üzere sahip olduğu ve yönetim kurulu kararıyla yönetimi iliracı tarafından edinilmesi planlanan önemli maddi duran varlıklara ilişkin bilgi:

Şirket'in sahip olduğu arazi ve binalardan net defter değeri olanlara ilişkin bilgiler aşağıdadır:

Sahip Olunan Arazi ve Binalara İlişkin Bilgiler								
Cinsi	Ediniliği Yılı	m ²	Mevkii	Net Defter Değeri (TL)	Kullanım Amacı	Kiraya Verildiği ve Kiralayıcı Kişi/Kurum	Kira Dönemi	Yıllık Kira Tutarı (TL)
Arazi	1967	170,012	Bursa-Mustafakemalpaşa	768.666	Üretim-Yönetim	-	-	-
Arazi	1974	112.210	Bursa-Karacabey	2.227.440	Üretim-Yönetim	-	-	-
Bina	1974	25.598	Bursa-Mustafakemalpaşa	5.281.980	Üretim-Yönetim	-	-	-
Arazi	1985	184.150	Bursa-Mustafakemalpaşa	4.034.908	Üretim-Yönetim	-	-	-
Arazi	1988	26.929	Bursa-Karacabey	3.911.109	Üretim-Yönetim	-	-	-
Arazi	1988	19.340	Bursa-Karacabey	333.319	Üretim-Yönetim	-	-	-
Arazi	1989	115.813	Bursa-Mustafakemalpaşa	4.521.750	Üretim-Yönetim	-	-	-
Bina	1989	3.300	Bursa-Mustafakemalpaşa	4.617.149	Üretim-Yönetim	-	-	-
Arazi	1992	58.057	Bursa-Karacabey	3.039.003	Üretim-Yönetim	-	-	-
Bina	1998	2.145	Bursa-Mustafakemalpaşa	4.191.145	Üretim-Yönetim	-	-	-
Bina	1998	5.500	Bursa-Karacabey	6.854.263	Üretim-Yönetim	-	-	-
Bina	2000	1.421	Bursa-Mustafakemalpaşa	5.905.540	Üretim-Yönetim	-	-	-
Bina	2003	900	Bursa-Karacabey	2.734.385	Üretim-Yönetim	-	-	-
Bina	2005	452	Bursa-Mustafakemalpaşa	3.327.842	Üretim-Yönetim	-	-	-
Bina	2006	758	Bursa-Karacabey	6.082.619	Üretim-Yönetim	-	-	-
Bina	2007	7.855	İzmir-Torbali	31.462.869	Üretim-Yönetim	-	-	-
Arazi	2007	43.840	İzmir-Torbali	16.141.303	Üretim-Yönetim	-	-	-
Arazi	2007	1.048	İzmir-Torbali	1.736.070	Üretim-Yönetim	-	-	-
Bina	2008	2.100	Bursa-Karacabey	5.196.224	Üretim-Yönetim	-	-	-



YATIRIM MENKUL DEĞERLER ANONİM ŞİRKETİ



Bina	2011	256	Bursa-Mustafakemalpaşa	1.238.792	Üretim-Yönetim	-	-
Bina	2018	4.403	Bursa-Mustafakemalpaşa	4.734.983	Üretim-Yönetim	-	-
Bina	2021	2.750	Bursa-Mustafakemalpaşa	21.368.461	Üretim-Yönetim	-	-
Bina	2021	945	Bursa-Karacabey	7.164.252	Üretim-Yönetim	-	-
Bina	2021	274	İzmir-Torbali	4.151.200	Üretim-Yönetim	-	-
Bina	2022	1.150	Bursa-Mustafakemalpaşa	18.083.880	Üretim-Yönetim	-	-
Bina	2023	2.520	Bursa-Mustafakemalpaşa	72.205.106	Üretim-Yönetim	-	-
Bina	2023	3.500	Bursa-Karacabey	31.116.332	Üretim-Yönetim	-	-

Şirketin sahip olduğu ve 5 milyon TL üzerinde net defter değeri olan makine ve ekipmanlara ait bilgiler ise aşağıdadır;

Sahip Olunan Makine ve Ekipmanların İlişkili Bilgiler *								
Cinsi	Edinildiği Yıl	m ²	Mevkii	Net Defter Değeri (TL)	Kullanım Amacı	Kiraya Verildi ise Kiralayan Kişi/Kuruluş	Kiraya Dönemi	Yıllık Kiraya Tutarı (TL)
Saçma Hattı	2015	-	Bursa-Karacabey	25.516.368	Üretim	-	-	-
W1 Sınıf Dolun ve Kupama Makinesi	2016	-	İzmir-Torbali	6.404.890	Üretim	-	-	-
Ultra Çolan Dolun ve Kupama Makinesi	2017	-	Bursa-Mustafakemalpaşa	21.985.116	Üretim	-	-	-
Ketçap Hazırlama ve Dolun Hattı	2017	-	Bursa-Mustafakemalpaşa	13.204.797	Üretim	-	-	-
Diced Hattı	2019	-	Bursa-Karacabey	13.965.734	Üretim	-	-	-
Domates İndirme Havyası ve Ekipmanları	2019	-	Bursa-Mustafakemalpaşa	7.376.250	Üretim	-	-	-
Turşu Üretim Hattı	2019	-	Bursa-Mustafakemalpaşa	7.126.834	Üretim	-	-	-
Piston Filtre	2020	-	Bursa-Mustafakemalpaşa	9.490.358	Üretim	-	-	-
Pastürizatör	2020	-	Bursa-Mustafakemalpaşa	5.305.800	Üretim	-	-	-
Domates İşleme Hattı	2021	-	Bursa-Karacabey	192.113.690	Üretim	-	-	-
Turşu Üretim Hattı	2021	-	Bursa-Mustafakemalpaşa	15.375.076	Üretim	-	-	-



Tarbo Elek	2021	-	Izmir-Tirbolu	9.949.202	Üretim	-	-	-
Pastörize Tıneli	2021	-	Bursa-Karasabey	7.002.912	Üretim	-	-	-
Domates Toplama Makinesi	2021	-	Bursa-Mustafakemalpaşa	7.002.278	Üretim	-	-	-
X-Ray Cihazı	2021	-	Bursa-Mustafakemalpaşa	6.207.118	Üretim	-	-	-
Paletleme Kabinı, Depolüzdür	2021	-	Bursa-Mustafakemalpaşa	5.831.928	Üretim	-	-	-
Domates Toplama Makinesi	2021	-	Bursa-Mustafakemalpaşa	5.809.415	Üretim	-	-	-
Rotary Piston Filtre	2021	-	Bursa-Mustafakemalpaşa	5.452.296	Üretim	-	-	-
Aseptic Diced Steam Pocher	2022	-	Bursa-Karasabey	35.788.042	Üretim	-	-	-
Leppack Doypack Dolun Hattı	2022	-	Bursa-Mustafakemalpaşa	20.436.757	Üretim	-	-	-
Aseptic BID Filler & Sterilizer	2022	-	Bursa-Mustafakemalpaşa	16.970.851	Üretim	-	-	-
Domates Hasat Makinesi	2022	-	Bursa-Mustafakemalpaşa	15.902.507	Üretim	-	-	-
Hayat Tahak Kupatına Makinesi	2022	-	Bursa-Mustafakemalpaşa	14.678.686	Üretim	-	-	-
Miyoner Hazırlık Ünitesi	2022	-	Bursa-Mustafakemalpaşa	13.796.673	Üretim	-	-	-
12 Hattlı Sıvı Dolun ve Paketleme Makinesi	2022	-	Bursa-Mustafakemalpaşa	13.027.439	Üretim	-	-	-
Piknik Tıpo Sox Üretim ve Paketleme Makinesi	2022	-	Bursa-Mustafakemalpaşa	12.552.577	Üretim	-	-	-
Arıtma Blower Sistemi	2022	-	Bursa-Karasabey	11.104.451	Üretim	-	-	-
Bazelye Husut Makinesi	2022	-	Bursa-Mustafakemalpaşa	9.677.701	Üretim	-	-	-
Otoklav	2022	-	Bursa-Karasabey	8.227.364	Üretim	-	-	-
Arıtma Blower Sistemi	2022	-	Bursa-Mustafakemalpaşa	8.131.057	Üretim	-	-	-
As-Rs Destekli Toplama Sistemi	2022	-	Bursa-Karasabey	7.831.714	Üretim	-	-	-
Tarbo Elek	2023	-	Bursa-Mustafakemalpaşa	15.336.859	Üretim	-	-	-

TAT 319 A
SARILAYI A DONMUSU
KATILIMCI



Pet Hattı Dolu ve Kapama Makinası	2023	-	Bursa- Mustafakemalpaşa	12.607.287	Üretim	-	-	-
Hezelye Haval Makinası	2023	-	Bursa- Mustafakemalpaşa	12.581.098	Üretim	-	-	-
Salça Hattı Dök Ön Isıtıcı	2023	-	Bursa- Mustafakemalpaşa	10.602.911	Üretim	-	-	-
Tunçtu Yaskılama Makinası	2023	-	Bursa- Mustafakemalpaşa	10.329.707	Üretim	-	-	-
Pet Hattı Şişe Besleme Makinası	2023	-	Bursa- Mustafakemalpaşa	6.449.394	Üretim	-	-	-
Katı Filtresi ve Yınamanın Ünitesi	2023	-	Bursa- Mustafakemalpaşa	6.153.413	Üretim	-	-	-
Pet Hattı Konveyörleri ve Eklere	2023	-	Bursa- Mustafakemalpaşa	7.462.834	Üretim	-	-	-
Pet ve Mayonez Hattı Elitkollama Makinası	2023	-	Bursa- Mustafakemalpaşa	6.750.166	Üretim	-	-	-
Wiparcamul Kofileme Makinası	2023	-	Bursa- Mustafakemalpaşa	5.566.198	Üretim	-	-	-
Sebze Kutu Kapama Makinası	2023	-	Bursa- Mustafakemalpaşa	5.231.395	Üretim	-	-	-
Otoklav Sepet Buyalama & Paletizör	2023	-	Bursa- Mustafakemalpaşa	5.078.875	Üretim	-	-	-
Forklift	2024	-	Bursa- Mustafakemalpaşa	6.413.407	Üretim	-	-	-

*2013 Ocak 2023 tarihli bilanço için satış işlem güncelleme göre güncel edilmiştir

YATIRIM MENKUL DEĞERLER A.Ş.
SARAYCIYI ANONİM ŞİRKETİ



Edinilmesi Planlanan Maddeli Duran Varlıkları İlgili Bilgiler						
Cinsi	Kullanacağı Yıl	m ²	Bölge	Yapılan Ödemeler (TL)	Yapılacak Ödemeler (TL)	Kullanım Amacı
Kırsal Sulama ve Hazırık Hattı	2025	-	Hırsız-Mustafakemalpaşa	-	7.000.000	Üretim-Sos
Balık Aci Hattı	2025	-	Buca-Mustafakemalpaşa	-	180.000	Üretim-Sos
Buharlı Çukurluk ve Kuvvetli Tüneli	2025	-	Buca-Mustafakemalpaşa	-	550.000	Üretim-Hava Yemek
Bıçak Delme Makinası	2025	-	Buca-Mustafakemalpaşa	-	168.000	Üretim-Hava Yemek
Yeni Nesil Püskürtücüler	2025	-	Buca-Mustafakemalpaşa	-	450.000	Üretim-Hava Yemek
Hızlı Yemek Kalınlığı	2025	-	Hırsız-Mustafakemalpaşa	-	126.000	Üretim-Hava Yemek
Hızlı Yemek Hattı	2025	-	Hırsız-Mustafakemalpaşa	-	120.000	Üretim-Hava Yemek

Finansal yada faaliyet kısılaması yoluyla edinilmiş herhangi bir maddi duran varlık bulunmamaktadır.

9.1.2. İhracatın maddeli duran varlıklarının kullanımını etkileyecek çevre ile ilgili tüm hususlar hakkında bilgi:

Şirket bünyesindeki işletmeler çevresel etki değerlendirilmesine ilişkin düzenlemelere tabi değildir. Bununla birlikte, çevre mevzuatı kapsamında;

- Atık su arıtma tesisleri, T.C. Çevre, Şehircilik ve İklim Değişikliği Bakanlığı'nın Sürrekli Atık Su İzleme Sistemi'ne (SAİS) tabidir. Bu kapsamda işletmelerde kurulu atık su arıtma tesislerinden alınan ortamları deşarj edilen arıtılmış sular sürekli izlenmekte ve uygunluğu kontrol edilmektedir.
- Katı atıklar lisanslı firmalar aracılığıyla düzenlemelere uygun bir şekilde bertaraf edilmektedir.
- Sera gazı ölçüm ve doğrulanmaları periyodik olarak yılda bir defa doğrulayıcı firma tarafından yapılmaktadır. Ölçüm kayıtları ve uygunluğu T.C. Çevre, Şehircilik ve İklim Değişikliği Bakanlığı ile paylaşılmaktadır.
- Hava emisyonları ölçümleri periyodik olarak iki yılda bir defa doğrulayıcı firma tarafından yapılmaktadır. Ölçüm kayıtları ve uygunluğu T.C. Çevre, Şehircilik ve İklim Değişikliği Bakanlığı ile paylaşılmaktadır.
- Ayrıca T.C. Çevre, Şehircilik ve İklim Değişikliği Bakanlığı tarafından çevre mevzuatına uyumun entegre bir şekilde değerlendirildiği Birleşik Çevre Denetimleri kapsamında Şirket faaliyetleri rutin bir şekilde denetlenmektedir.

9.1.3. Maddeli duran varlıklar üzerinde yer alan kısıtlamalar, aynı haklar ve ipotek tutarları hakkında bilgi:

Yoktur.

9.1.4. Maddeli duran varlıkların rayiç/gerçeğe uygun değerinde bilinmesi halinde rayiç değer ve dayandığı değer tespit raporu hakkında bilgi:

Yoktur.

TALİHAŞA
SANCY ANONİM ŞİRKETİ

61



Doğrulama Kodu: 5a51a2cf-c067-4c07-b212-b4fe028d6094
<https://spk.gov.tr/dokuman-dogrulama>



9.2. Maddeli olmayan durum varlıklar hakkında bilgiler

9.2.1. İzahnamede yer alması gereken finansal tablo dâhilleri itibarıyla izahnamı sahip olduğu maddeli olmayan durum varlıklarını kompozisyonu hakkında bilgi:

2021-2022-2023 yılı sonu ve 30.06.2024 tarihi itibarıyla Şirket'in maddeli olmayan durum varlıklarına ilişkin bilgiler aşağıdaki tabloda verilmektedir.

Maliyet*	1.Oca.23	İlaveler	Çıkışlar	Transferler	31.Ara.23
Haklar	100.973.150	34.200.890	(12.136)	3.297.967	138.459.671
Diğer maddeli olmayan durum varlıklar	15.668	335.000	-	-	350.668
	100.988.818	34.535.890	(12.136)	3.297.967	138.810.339
İfa payı*:					
Haklar	53.365.811	13.406.974	(2.316)	-	66.470.121
Diğer maddeli olmayan durum varlıklar	15.668	1.862	-	-	17.530
	53.381.479	13.098.836	(2.316)	-	66.492.651
Net kayıtlı değer*	47.607.339				72.317.688

*31 Aralık 2023 tarihi itibarıyla satın alma gücüne göre ifade edilmiştir.

Maliyet*	1.Oca.22	İlaveler	Çıkışlar	Transferler	31.Ara.22
Haklar	83.316.866	16.045.117	-	1.611.167	100.973.150
Diğer maddeli olmayan durum varlıklar	15.668	-	-	-	15.668
	83.332.534	16.045.117	-	1.611.167	100.988.818
İfa payı*:					
Haklar	45.229.093	8.136.716	-	-	53.365.811
Diğer maddeli olmayan durum varlıklar	15.668	-	-	-	15.668
	45.244.763	8.136.716	-	-	53.381.479
Net kayıtlı değer*	38.047.771				47.607.339

*31 Aralık 2022 tarihi itibarıyla satın alma gücüne göre ifade edilmiştir.

Maliyet	1.Oca.21	İlaveler	Çıkışlar	Transferler	31.Ara.21
Haklar	2.849.787	2.829.667	-	-	12.678.834
Diğer maddeli olmayan durum varlıklar	1.709.220	973.872	(61.200)	-	2.625.892
	4.559.007	3.806.939	(61.200)	-	15.304.746
İfa payı:					
Haklar	4.140.949	1.778.447	-	-	5.919.396
Diğer maddeli olmayan durum varlıklar	298.499	349.966	-	-	648.065
	4.439.448	2.128.013	-	-	6.567.461
Net kayıtlı değer	7.110.599	1.678.926	(61.200)	-	8.737.285

*30 Haziran 2024 tarihi itibarıyla satın alma gücüne göre ifade edilmiştir.

Maliyet	1.Oca.24	İlaveler	Çıkışlar	Transferler	30.Haz.24
Haklar	172.700.747	2.342.327	-	3.050.158	178.093.232
Diğer maddeli olmayan durum varlıklar	437.988	5.173.838	-	-	5.611.226
	173.138.735	7.516.165	-	3.050.158	183.704.458
İfa payı:					
Haklar	82.914.420	9.313.370	-	-	92.227.790
Diğer maddeli olmayan durum varlıklar	21.861	712.163	-	-	734.327
	82.936.284	10.085.433	-	-	93.062.117
Net kayıtlı değer	90.201.851			3.050.158	90.022.193

SANAYİ VE TİCARET BAKANLIĞI
TAT (E) ANONİM ŞİRKETİ

62

YATIRIM MENKUL DEĞERLER ANONİM ŞİRKETİ

Doğrulama Kodu: 5a51a2cf-c067-4c07-b212-b4fe028d6094
<https://spk.gov.tr/dokuman-dogrulama>



9.2.2. Maddi olmayan duran varlıkları, ihracının faaliyetleri içerisindeki aktif ve faaliyetlerin maddi olmayan duran varlıklara bağımlılık derecesi hakkında bilgiler:

Şirket'in maddi olmayan duran varlıkları temel olarak haklardan oluşmaktadır. Şirket adına kayıtlı bilgisayar programları, muhasebe programları, yazılımlar, lisanslar ve reklam fişheleri gibi unsurlardan oluşan söz konusu maddi olmayan duran varlıklar Şirket'in günlük faaliyetlerinin yürütülmesi açısından önemli olmakla birlikte, aktif toplamı dikkate alındığında değer olarak önemli bir tutar teşkil etmemektedir.

9.2.3. İşletme için yaratılan maddi olmayan duran varlıkların bulunması halinde, ihracı bilgi dokümanında yer alması gereken finansal tablo dönemleri itibarıyla bu varlıklar için yapılan geliştirme harcamalarının detayı hakkında bilgi:

Yoktur.

9.2.4. Maddi olmayan duran varlıkların rayiç/gerçeğe uygun değerinin bilinmesi halinde rayiç değer ve dayandığı değer tespit raporu hakkında bilgi:

Yoktur.

9.2.5. Maddi olmayan duran varlıkların kullanılmasını veya satışını kısıtlayan sözleşmeler veya diğer kısıtlayıcı hükümler hakkında bilgi:

Yoktur.

9.2.6. Maddi olmayan duran varlıklar içerisinde şerhliye kalemlerin bulunması halinde, ihracı bilgi dokümanında yer alması gereken finansal tablo dönemleri itibarıyla şerhliye edilebilirlik yol açan işlemler hakkında bilgi:

Yoktur.

10. FAALİYETLERE VE FİNANSAL DURUMA İLİŞKİN DEĞERLENDİRMELER

10.1. Finansal durum:

10.1.1. İhracının izahnamesinde yer alması gereken finansal tablo dönemleri itibarıyla finansal durumu, finansal durumunda yıldan yıla meydana gelen değişiklikler ve bu değişikliklerin nedenleri:

Şirket'in 31.12.2021, 31.12.2022 ve 31.12.2023 tarihleriyle sınıya eren dönemlere ilişkin bağımsız denetimden geçmiş finansal tabloları aşağıda yer almaktadır.

Finansal Durum Tablosu (TL)	Bağımsız Denetimden Geçmiş		
	31.12.2021	31.12.2022	31.12.2023
Dönen Varlıklar	1.349.815.872	6.776.211.587	4.915.393.494
Nakit ve Nakit Benzerleri	106.046.019	473.973.523	92.680.398
Ticari Alacaklar	471.882.599	1.940.628.117	1.339.303.013
- <i>İlişkili Olmayan Taraflardan Ticari Alacaklar</i>	40.280.339	212.078.873	259.077.684
- <i>İlişkili Taraflardan Ticari Alacaklar</i>	431.602.260	1.728.549.244	1.080.225.329
Diğer Alacaklar	2.875.061	2.349.699	10.089.613
- <i>İlişkili Olmayan Taraflardan Diğer Alacaklar</i>	2.875.061	2.349.699	10.089.613
- <i>İlişkili Taraflardan Diğer Alacaklar</i>	-	-	-
Sonrak	627.293.375	4.263.771.716	1.076.844.314
Türev Araçları	9.061.664	-	-
Peşin Ödenmiş Gideler	29.204.570	129.623.031	40.600.387
Cari Dönem Vergisiyle İlgili Varlıklar	-	3.266.735	12.295.532
Diğer Dönen Varlıklar	101.146.584	512.597.868	347.471.807
Duran Varlıklar	288.023.718	1.430.294.695	682.977.884
Diğer Alacaklar	68.085	112.184	64.085
- <i>İlişkili Olmayan Taraflardan Diğer Alacaklar</i>	68.085	112.184	64.085
Finansal Yatırımlar	5.122.940	17.834.279	33.021.452
Maddi Duran Varlıklar	279.427.009	1.769.572.021	1.086.632.871



Kullanım Hakkı Varlıkları	75.481.693	95.165.872	112.549.239
Maddi Olmayan Duran Varlıklar	3.727.283	17.607.339	72.317.688
Ertelemiş Vergi Varlıkları	48.851.876	-	-
Diğer Duran Varlıklar	294.817	-	157.327
TOPLAM VARLIKLAR	1.637.834.579	8.206.506.384	6.607.570.975

KAYNAKLAR (TL)	Bağvuruya Dönüşümlerden Geçmiş		
	31.12.2021	31.12.2022*	31.12.2023*
Kısa Vadeli Yükümlülükler	553.236.487	6.119.653.436	4.214.504.012
Kısa Vadeli Borçlanmalar	32.401.001	1.152.092.055	1.399.950.572
Kısa Vadeli Kırtlama İşlemlerinden Borçlar	5.818.972	14.419.346	27.238.033
- <i>Büyük Tutarlılar Kırtlama İşlemlerinden Borçlar</i>	<i>3.856.435</i>	<i>10.225.404</i>	<i>10.658.364</i>
- <i>Büyük Ölçüde Kırtlama İşlemlerinden Borçlar</i>	<i>1.962.536</i>	<i>4.193.942</i>	<i>16.579.669</i>
Uzun Vadeli Borçlanmaların Kısa Vadeli Kırtları	147.144.842	671.756.899	721.831.512
Uzun Vadeli Borçlar	257.816.497	1.049.239.511	881.918.260
- <i>Büyük Ölçüde Tutarlılar Kırtları</i>	<i>168.762.746</i>	<i>889.179.377</i>	<i>787.403.609</i>
- <i>Büyük Ölçüde Tutarlılar Kırtları</i>	<i>89.053.751</i>	<i>160.060.134</i>	<i>93.514.651</i>
Çalışanların Sigortaları İçin Diğer Kurum ve Kuruluşlardan Borçlar	4.475.763	29.807.837	14.210.013
Diğer Borçlar	19.047.437	72.856.139	73.954.796
- <i>Büyük Ölçüde Tutarlılar Diğer Borçlar</i>	<i>7.122.824</i>	<i>26.660.311</i>	<i>31.877.033</i>
- <i>Büyük Ölçüde Tutarlılar Diğer Borçlar</i>	<i>11.924.613</i>	<i>46.195.828</i>	<i>42.077.763</i>
Ertelemiş Gelirler	6.505.824	38.971.879	41.490.429
Ertelemiş Kar Vergi Yükümlülüğü	6.066.187	-	-
Kısa Vadeli Karşılıklar	14.159.957	28.307.776	21.048.262
- <i>Çalışanlara Bağlı Olarak Faydalanılacak Diğer Kısa Vadeli Karşılıklar</i>	<i>1.747.443</i>	<i>5.277.218</i>	<i>10.897.672</i>
- <i>Diğer Kısa Vadeli Karşılıklar</i>	<i>12.412.514</i>	<i>23.030.558</i>	<i>10.150.590</i>
Uzun Vadeli Yükümlülükler	199.792.824	485.480.169	1.036.104.090
Uzun Vadeli Borçlanmalar	160.000.000	246.791.151	865.000.000
Uzun Vadeli Kırtlama İşlemlerinden Borçlar	22.026.915	48.688.798	75.407.813
- <i>Büyük Tutarlılar Kırtlama İşlemlerinden Borçlar</i>	<i>4.460.922</i>	<i>9.009.261</i>	<i>9.455.351</i>
- <i>Büyük Ölçüde Tutarlılar Kırtlama İşlemlerinden Borçlar</i>	<i>17.608.021</i>	<i>39.679.537</i>	<i>65.952.462</i>
Uzun Vadeli Karşılıklar	17.745.879	77.487.746	64.095.974
- <i>Çalışanların Sigortaları İçin Diğer Uzun Vadeli Karşılıklar</i>	<i>17.293.879</i>	<i>77.487.746</i>	<i>64.095.974</i>
Ertelemiş Vergi Yükümlülüğü	-	110.897.831	31.593.254
TOPLAM YÜKÜMLÜLÜKLER	751.639.311	6.603.133.545	4.286.608.062
ÖZKAYNAKLAR	885.210.477	1.603.372.739	2.320.962.913
Ödenmiş Sermaye	136.000.000	136.000.000	136.000.000
Sermaye Dilekçeler Farkları	21.661.088	2.214.468.866	2.214.468.866
Paytan İçin Primler	10.107.609	332.417.651	332.417.651
Kar veya Zararda Yeniden Sınıflandırılacak Birikmiş Diğer Kapsamlı Gelirler veya Giderler	3.409.399	(110.397.781)	(250.937.949)
- <i>Geçmiş Üçerli Dönem Değişimleri - Diğer Kapsamlı Gelir Yansıtım Finansal Kuruluşların Karşılıkları</i>	<i>3.409.399</i>	<i>(100.953.956)</i>	<i>(96.720.227)</i>
- <i>Geçmiş Üçerli Dönem Değişimleri - Diğer Kapsamlı Gelir Yansıtım Nakit Akış Riskinden Kaynaklanan Diğer Kayıplar</i>	-	<i>(9.443.825)</i>	<i>(164.217.728)</i>
Kar veya Zararda Yeniden Sınıflandırılmayan Birikmiş Diğer Kapsamlı Gelirler veya Giderler	(2.812.061)	(32.733.661)	(49.359.022)
- <i>Yatırımları İçin Planları Tanımlanmış Diğer Kurum ve Kuruluşların Karşılıkları</i>	<i>(2.812.061)</i>	<i>(32.733.661)</i>	<i>(49.359.022)</i>
Karları Ayrılmış Kurulmuş Yedekler	72.461.781	650.434.493	650.732.064
Geçmiş Yıl Karlarından	421.252.127	(240.460.099)	(198.114.000)
Net Dönem Karından	221.190.224	(149.356.740)	(367.418.936)
TOPLAM KAYNAKLAR	1.637.834.579	8.206.506.384	6.607.570.975

*31 Aralık 2023 tarihi itibarıyla satılmadık güncel göre ifade edilmiştir.

Kaynak: Bağımsız Denetim Raporu

Şirket'in dönem varlıklar toplamı 2021 yılında 1.349.815.872 TL, 2022 yılında 6.776.271.579 TL, 31.12.2023 döneminde ise 2022 yılı sonuna göre %27 azalışla 4.925.393.454 TL'dir.

BAĞIMSIZ DENETİM ŞİRKETİ
TAZELERİ
SANA TİCARET

ŞİRKETİN BAĞIMSIZ DENETİM RAPORU
31 ARALIK 2023
KURUMSAL FİNANSMAN
KURUMSAL FİNANSMAN



olmuştur. Dönem varlıklarındaki azalışın en önemli nedeni stoklarda meydana gelen %28 oranındaki azalmalardır.

Şirket'in dönen varlıkları, toplam varlıklarının 31 Aralık 2023 tarihinde %75'ini, 31 Aralık 2022 tarihinde %83'ünü, 31 Aralık 2021 tarihinde %62'sini oluşturmaktadır.

Şirket'in 2021 yılında 473.882.599 TL olan ticari alacakları, 2022 yılında 2021 yılına göre %193 artış göstererek 1.390.628.117 TL'ye yükselmiştir. 31.12.2023 döneminde de 2022 yılı sonuna göre %3,7 azalışla 1.339.303.013 TL'ye gerilemiştir. 31.12.2023 döneminde ticari alacaklarını 1.080.225.329 TL'si ilişkili tarafları, 259.077.684 TL'si ise ilişkili olmayan taraflardan olan ticari alacaklardır.

Şirket'in stokları 2021 yılında, 627.595.375 TL. iken, 2022 yıl sonunda 4.263.771.716 TL gerçekleşmiştir. 31.12.2023 döneminde ise 2022 yılı sonuna göre %28 azalışla 3.076.844.314 TL'ye gerilemiştir.

Şirket'in duran varlıkları, toplam varlıklarının 31 Aralık 2023 tarihinde %25'ini, 31 Aralık 2022 tarihinde %17'sini, 31 Aralık 2021 tarihinde %18'ini oluşturmaktadır. Şirket'in duran varlıkları, 31 Aralık 2023 tarihli finansal durum tablosunda Finansal Yatırımlar, Diğer Alacaklar, Maddi Duran Varlıklar, Kullanım Hakkı Varlıkları, Maddi Olmayan Duran Varlıklar ve Diğer Duran Varlıklar hesap kalemlerinden oluşmaktadır.

Şirket'in duran varlıkları 31.12.2022 dönem sonu itibarıyla 1.430.294.695 TL olarak gerçekleşmiştir. Şirket'in duran varlıkları 31.12.2023 itibarıyla 1.682.177.481 TL olarak gerçekleşmiş olup, 31.12.2022 dönemine göre yaklaşık %18 artış göstermiştir.

Bu doğrultuda, Şirket'in toplam varlıkları 2022 yılında 8.206.506.284 TL olarak gerçekleşirken; 2023 yılında ise 2022 yılına oranla %19 azalış göstererek 6.667.570.975 TL olarak gerçekleşmiştir.

Şirket'in kısa vadeli yükümlülükleri 31.12.2022 dönem sonu itibarıyla 5.119.653.436 TL'dir. 31 Aralık 2023 tarihinde ise bir önceki döneme göre kısa vadeli yükümlülükler %37 oranında artış göstermiş olup 3.214.504.012 TL olarak gerçekleşmiştir. Söz konusu artış esas olarak kısa vadeli borçlanmalar içerisindeki banka kredilerinin azalmasından ve ticari borçların azalmasından kaynaklanmaktadır.

Şirket'in uzun vadeli yükümlülükleri, toplam kaynaklarının 31 Aralık 2023 tarihinde %24'ünü, 31 Aralık 2022 tarihinde %8,6'sını, 31 Aralık 2021 tarihinde %26'sını oluşturmaktadır.

Şirket'in uzun vadeli yükümlülükleri, uzun vadeli borçlanmalar, uzun vadeli katılımlar ve ertelenmiş vergi yükümlülükleri kalemlerinden oluşmaktadır.

Şirket'in kısa ve uzun vadeli banka kredileri ile finansman borçları ve tahvillerinin toplamı 31.12.2022 tarihinde 4.072.643.108 TL olarak gerçekleşirken, 31.12.2023 tarihinde %27 azalışla 2.989.791.098 TL olarak gerçekleşmiştir.

Şirket'in uzun vadeli yükümlülükleri arasında yer alan ertelenmiş vergi yükümlülükleri 31.12.2022 tarihinde 110.897.831 TL olarak gerçekleşmiş olup, 2023 yılında ise 2022 yılı sonuna göre %72 azalışla 31.593.254 TL'ye düşmüştür. Şirket, vergiye esas yasal mali tablolar ile TMS/TFRS'ye göre hazırlanmış mali tablolar arasındaki farklılıkların kaynaklanan geçici zamanlamaya farkları için, ertelenmiş vergi varlığı ve yükümlülüğü muhasebeleştirilmektedir. Söz konusu farklılıklar, genellikle bazı gelir ve gider kalemlerinin vergiye esas mali tablolar ile TMS/TFRS'ye göre hazırlanan mali tablolarla farklılaşmasından kaynaklanmaktadır.

SAĞLIKLI
ATILMA
SARFIYI ADINDA



Şirket'in Özkaynakları, ödenmiş sermaye, sermaye düzeltme farkları, paylara ilişkin primler/iskontolar, kâr veya zararla yeniden sınıflandırılmayacakları, yeniden sınıflandırılacaklar, karıdan ayrılan kısıtlanmış yedekler, geçmiş yıl kârları ve zararları ve net dönem kâr/zararı kalemlerinden oluşmaktadır.

31.12.2021 tarihinde, Şirket'in Özkaynakları 885.210.477 TL olarak gerçekleşmiştir. Şirket'in özkaynakları 2022 yılında 2.601.372.739 TL'ye yükselmiş olup, 31.12.2023 döneminde ise 2022 yılına göre %9 oranında azalarak 2.356.962.913 TL olarak gerçekleşmiştir.

Şirket'in özkaynakları arasında yer alan birikmiş diğer kapsamlı giderler 2022 yılında 140.131.442 TL olarak gerçekleşmiş ve 31.12.2023 döneminde ise %14 azalarak 160.165.529 TL olarak gerçekleşmiştir. 31.12.2023 dönemi itibarıyla birikmiş diğer kapsamlı giderlerin %16'sı kar veya zararda yeniden sınıflandırılmayacak giderlerle, %84'sü ise kar veya zararda yeniden sınıflandırılacak giderlerden oluşmaktadır. Kur veya zararla yeniden sınıflandırılacak birikmiş diğer kapsamlı giderlerle meydana gelen artışta en büyük etki ise nakit akış riskinden korunma kayıplarının kayıplı olmuştur.

31.12.2023 dönemi itibarıyla özkaynakların toplam kaynaklar içerisindeki payı %36 olarak gerçekleşmiştir.

Şirket'in 30.06.2024 tarihinde sona eren ara döneme ilişkin sınırlı hacimsize denetimden geçmiş finansal tabloları aşağıda yer almaktadır.

Finansal Durum Tablosu (TL)	Sınırlı Denetimden Geçmiş	
	31.12.2023**	30.06.2024**
Dönen Varlıklar	6.143.443.105	4.619.934.499
Nakit ve Nakit Benzerleri	115.612.743	437.375.510
Finanl Alacaklar	1.670.512.649	1.414.380.291
- <i>İlişkili Olmayan Taraflardan Yabancı Alacaklar</i>	421.147.196	1.175.192.298
- <i>İlişkili Taraflardan Yabancı Alacaklar</i>	1.249.365.053	239.187.993
Diğer Alacaklar	12.884.774	8.253.786
- <i>İlişkili Olmayan Taraflardan Diğer Alacaklar</i>	12.884.774	8.253.786
- <i>İlişkili Taraflardan Diğer Alacaklar</i>	-	-
Suikler	1.837.747.913	2.022.384.896
Pürne Arzalan	-	-
Peşin Ödenmiş Giderler	50.703.846	407.360.541
Özül Dönem Vergisiyle İlgili Varlıklar	22.819.805	-
Diğer Dönen Varlıklar	411.101.585	351.179.473
Durum Varlıkları	2.098.179.972	3.033.964.107
Diğer Alacaklar	84.923	68.083
- <i>İlişkili Olmayan Taraflardan Diğer Alacaklar</i>	84.923	68.083
Finansal Yatırımlar	41.383.253	1.955.601
Maddi Durum Varlıkları	1.763.761.049	1.760.003.432
Kullanım Hakkı Varlıkları	202.747.661	180.357.968
Maddi Olmayan Durum Varlıkları	90.201.852	90.682.144
Diğer Durum Varlıkları	196.214	-
TOPLAM VARLIKLAR	8.241.023.377	6.651.899.606

KAYNAKLAR (TL)	Sınırlı Denetimden Geçmiş	
	31.12.2023**	30.06.2024**
Kısa Vadeli Yükümlülükler	4.009.450.854	3.481.334.879
Kısa Vadeli Borçlanmalar	1.746.128.348	1.121.089.493
Kısa Vadeli Kiralama İşlemlerinden Borçlar	28.611.357	20.081.152
- <i>İlişkili Taraflardan Kiralama İşlemlerinden Borçlar</i>	13.294.312	1.200.729
- <i>İlişkili Olmayan Taraflardan Kiralama İşlemlerinden Borçlar</i>	15.317.005	21.880.423
Kısa Vadeli Borçlanmaların Kısa Vadeli Kısımları	904.082.351	871.923.563



Ticari Borçlar	1.101.796.588	629.732.399
- İhtisap Olunmuş Tutarlara İlişkin Borçlar	979.262.226	627.947.259
- İhtisap Olunulmuş Diğer Borçlar	122.534.362	1.785.140
Alınanlar Sağlanan Faydaları Kapsamında Borçlar	19.090.136	45.711.583
Diğer Borçlar	97.319.017	161.155.528
- İhtisap Olunmuş Tutarlara Diğer Borçlar	39.760.236	13.383.028
- Diğer Tutarlara Diğer Borçlar	57.558.781	147.772.500
Statüsel Yükümlülükler	91.751.002	9.597.206
Küresel Kur Varsa Yoksa Yoktur	-	-
Kasa Mevki Karşılıkları	38.727.145	72.540.606
- Cari Hesaplar, Bankalar, Pasifler ve Diğer Kur Varsa Yoktur Karşılıkları	13.480.347	13.029.162
- Diğer Kur Varsa Yoktur Karşılıkları	25.246.798	59.511.444
Uzun Vadeli Yükümlülükler	1.292.332.582	561.953.851
Uzun Vadeli Borçlanmalar	1.098.525.737	751.015.141
Uzun Vadeli Kurulmuş İşlemlerinden Diğerler	94.056.165	66.238.161
- İhtisap Olunmuş Tutarlara İlişkin İşlemlerinden Diğerler	11.323.639	-
- İhtisap Olunmuş Tutarlara Kurulmuş İşlemlerinden Diğerler	82.732.526	66.238.161
Uzun Vadeli Karşılıkları	299.810.114	72.432.907
- Cari Hesaplar, Bankalar, Pasifler ve Diğer Kur Varsa Yoktur Karşılıkları	79.916.114	72.432.907
Statüsel Vergi Yükümlülükleri	19.406.266	72.197.412
TOPLAM YÜKÜMLÜLÜKLER	5.301.783.436	4.046.289.724
ÖZKAYNAKLAR	1.939.249.741	2.607.609.882
Ödenmiş Sermaye	136.000.000	136.000.000
Sermaye Düşükleri Farkları	2.795.739.817	2.414.177.792
Diğer Uzun Vadeli Diğer Karşılıkları	165.164.516	-
Kur veya Zorunlu Yeniden Sınıflandırılacak Birlikte Diğer Karşılıklı Gelirler veya Giderler	(312.991.904)	(316.943.941)
- Gerçekleşmiş Diğer Değişimler - Diğer Karşılıklı Gelirler Tanımlanan Finansal Varlıklardan Kaynaklı	(108.166.114)	-
- Gerçekleşmiş Diğer Değişimler - Diğer Karşılıklı Gelirler Tanımlanan Varlıkların Aktif Miktarında Kaynaklanan Diğer Karşılıklar	(204.825.792)	(316.943.941)
Kur veya Zorunlu Yeniden Sınıflandırılmayacak Birlikte Diğer Karşılıklı Gelirler veya Giderler	161.566.508	(81.023.103)
- Tanımlanmış Fayda Planları Tanımlı Ölçüm Kaynakları/Kayıpları	(61.563.588)	(81.023.103)
Karları Ayrılmış Karlılığın Yükümlülükleri	811.658.103	764.327.461
Geçmiş Yıl Kar/Zararları	(486.589.691)	-
Net Dönem Kar/Zararı	(107.572.312)	4408.823.323)
TOPLAM KAYNAKLAR	8.241.633.277	6.653.899.606

*30 Haziran 2024 tarihi itibarıyla satın alınan ulanm giclerine göre ifade edilmiştir.

Kaynak: Ağustos Dönemi Raporları

Şirket'in dönen varlıklar toplamı 30.06.2024 itibarıyla önceki yıla göre %24,8 oranında azalarak 4.619.934.499 TL olarak gerçekleşmiştir. Dönen varlıklardaki azalışın temel nedeni nakit ve nakit benzerleri ile peşin ödenmiş giderler kalemlerindeki artışlara rağmen stoklarda meydana gelen %47 oranındaki azalmadır.

Şirket'in dönen varlıkları, toplam varlıklarının 30 Haziran 2024 tarihinde %69'unu, 31 Aralık 2023 tarihinde %75'ini oluşturmaktadır.

30.06.2024 itibarıyla ticari alacaklar 1.414.380.291 TL olarak gerçekleşmiş olup, bu tutarın 1.115.192.298 TL'si ilişkili taraflardan olan ticari alacaklardır.

Şirket'in stokları 30.06.2024 itibarıyla 2.022.384.896 TL olarak gerçekleşmiştir.

Şirket'in duran varlıkları, toplam varlıklarının 30 Haziran 2024 tarihinde %31'ini, 31 Aralık 2023 tarihinde ise %26'sını oluşturmaktadır. Şirket'in duran varlıkları, 30 Haziran 2024 tarihi finansal durum tablosunda Finansal Yatırımlar, Diğer Alacaklar, Maddi Duran Varlıklar, Kullanım Hakkı Varlıkları, Maddi Olmayan Duran Varlıklar ve Diğer Duran Varlıklar başlı kalemlerinden oluşmaktadır.

Şirket'in duran varlıkları 30.06.2024 tarihinde 2.033.964.107 TL olarak gerçekleşmiştir.

TAT SİDA
SARFI ANONİM ŞİRKETİ

67

Doğrulama Kodu: 5a51a2cf-c067-4c07-b212-b4fe028d6094
https://spk.gov.tr/dokuman-dogrulama



YATIRIM MENKUL DEĞERLER A.Ş.
ANONİM ŞİRKETİ



Bu doğrultuda, Şirket'in toplam varlıkların 30.06.2024 itibarıyla önceki yıla göre %19 oranında gerileyerek 6.653.898.606 TL olarak gerçekleşmiştir.

Şirket'in kısa vadeli yükümlülükleri, 30 Haziran 2024 tarihinde 3.484.354.870 TL olarak gerçekleşmiş olup, ilgili tarihte toplam kaynaklarının %52'sini, 31 Aralık 2023 tarihinde ise %49'unu oluşturmaktadır.

Şirket'in kısa vadeli yükümlülükleri, kısa vadeli borçlanmalar, kısa vadeli kiralama işlemlerinden borçlar, uzun vadeli borçlanmaların kısa vadeli kısımları, ticari borçlar, çalışanlara sağlanan faydalar kapsamında borçlar, diğer borçlar, ertelenmiş gelirler, dönem karı vergi yükümlülüğü ve kısa vadeli karşılıklar kalemlerinden oluşmaktadır.

Şirket'in uzun vadeli yükümlülükleri, 30 Haziran 2024 tarihinde 561.953.854 TL olarak gerçekleşmiş olup, ilgili tarihte toplam kaynaklarının %8'ini, 31 Aralık 2023 tarihinde ise %16'sını oluşturmaktadır.

Şirket'in uzun vadeli yükümlülükleri, uzun vadeli borçlanmalar, uzun vadeli karşılıklar ve ertelenmiş vergi yükümlülükleri kalemlerinden oluşmaktadır.

Şirket'in kısa ve uzun vadeli banka kredileri ile ihraç edilmiş finansman bonosu ve tahvillerinin toplamı 30.06.2024 tarihinde 2.890.048.217 TL olarak gerçekleşmiştir.

Şirket'in uzun vadeli yükümlülükleri arasında yer alan ertelenmiş vergi yükümlülükleri 30.06.2024 tarihinde 72.197.442 TL'ye düşmüştür. Şirket, vergiye esas yasal mali tabloları ile TMS/TFRS'ye göre hazırlanmış mali tabloları arasındaki farklılıklardan kaynaklanan geçici zamanlamaya farkları için, ertelenmiş vergi varlığı ve yükümlülüğü muhasebeleştirilmektedir. Söz konusu farklılıklar, genellikle hazır gelir ve gider kalemlerinin vergiye esas mali tablolar ile TMS/TFRS'ye göre hazırlanan mali tablolarda farklı dönemlerde yer almasından kaynaklanmaktadır.

Şirket'in özkaynakları, ödenmiş sermaye, sermaye düzeltme farkları, paylara ilişkin primler/fiskantolar, kâr veya zararda yeniden sınıflandırılmayacak birikmiş diğer kapsamlı gelir/gider ile yeniden sınıflandırılacak birikmiş diğer kapsamlı gelir/giderler, kardan ayrılan kısıtlanmış yedekler, geçmiş yıl kârları ve zararları ve net dönem kâr/zararı kalemlerinden oluşmaktadır.

31.12.2023 tarihinde, Şirket'in Özkaynakları 2.356.962.913 TL olarak gerçekleşmiştir. 30.06.2024 tarihinde ise 2.607.609.882 TL olarak gerçekleşmiştir.

Şirket'in özkaynakları arasında yer alan birikmiş diğer kapsamlı giderler 30.06.2024 tarihinde 297.967.046 TL olarak gerçekleşmiştir. İlgili tarihte birikmiş diğer kapsamlı giderlerin %27'si kar veya zararda yeniden sınıflandırılmayacak giderlerden, %73'ü ise kar veya zararda yeniden sınıflandırılacak giderlerden oluşmaktadır. Kar veya zararda yeniden sınıflandırılacak birikmiş diğer kapsamlı giderlerde meydana gelen artışla en belirgin etki ise nakit akışı riskinden korunma kayıplarını kaynaklı olmuştur.

10.2. Faaliyet sonuçları

10.2.1. İhraççının izahnamede yer alması gereken finansal tablo dönemleri itibarıyla faaliyet sonuçlarına ilişkin bilgiler

Şirket'in 31.12.2021, 31.12.2022 ve 31.12.2023 yıllarına ilişkin bağımsız denetimden geçen finansal tablolarındaki gelir ve giderlerin detayı ve bunlara ilişkin açıklamalar aşağıdaki gibidir:

Gelir Tablosu (TL)	Bağımsız Denetimden Geçmiş		
	31.12.2021	31.12.2022*	31.12.2023
Hesolat	1.091.763.508	1.248.384.498	1.751.670.766
Satışların Maliyeti (-)	(372.810.119)	(1.779.511.708)	(5.307.864.353)



Brüt Kar / Zarar	418.931.219	469.060.795	363.811.034
Genel Yayımlar Giderleri (-)	(83.081.369)	(795.323.673)	(475.846.680)
Pazarlama Giderleri (-)	(103.101.813)	(448.918.910)	(324.989.030)
Asanların ve Gelirleri Giderleri (-)	(1.780.780)	(9.786.401)	(15.909.772)
Esas Faaliyetlerden Diğer Gelirler	71.024.074	480.531.546	679.951.802
Esas Faaliyetlerden Diğer Giderler (-)	(61.887.442)	(107.287.075)	(246.009.952)
Esas Faaliyet Karı / Zararı	138.649.899	(211.710.846)	(119.939.598)
Yatırım Faaliyetlerinden Gelirler	7.044.334	5.746.545	10.002.564
Finansman Geliri / (Gideri) Öncesi Faaliyet Karı / Zararı	145.694.233	(205.964.301)	(109.937.034)
Finansman Gelirleri	161.085.339	162.272.911	178.087.008
Finansman Giderleri (-)	(117.581.571)	(464.401.080)	(678.647.138)
Finansal Kazanç / Kayıp	-	462.365.831	738.108.731
Sürdürülebilir Faaliyetler Vergi Öncesi Karı / Zararı	154.208.001	(65.470.636)	(61.568.699)
Sürdürülebilir Faaliyetler Vergi Gideri / Geliri	5.528.549	(81.900.104)	(24.675.007)
Devlet Vergi Geliri / Geliri	(9.391.715)	(41.111.969)	(59.032.668)
Devlet Vergi Gideri / Geliri	(2.421.267)	(49.814.125)	(41.377.007)
Sürdürülebilir Faaliyetler Öncesi Karı / Zararı	137.026.560	(149.356.740)	(86.244.297)
Düzeltilen Faaliyetler Öncesi Karı	65.563.784	-	-
Finansal Karı / Zararı	223.199.334	(149.356.740)	(86.244.297)

*31 Aralık 2023 tarihli bilançoyla satım alımı güncelleme göre ifade edilmiştir.

Kaynak: Başınca Danışmanlık

Şirket'in hasılatı 2021 yılında 1.091.763.568 TL, 2022 yılında ise 5.248.584.498 TL olarak gerçekleşmiş ve 31.12.2023 döneminde bir önceki yılın aynı dönemine göre %9,6 artışla 5.751.675.366 TL olarak gerçekleşmiştir.

31 Aralık 2023 ve 31 Aralık 2022 tarihlerinde aynı eren yıllara ait satışlar ile satışların maliyeti aşağıdaki gibidir:

TL	31-Ara-22	31-Ara-23
Yurtiçi satışlar	3.410.228.149	3.865.180.502
Yurtdışı satışlar	1.838.350.149	1.888.494.804
Hasılat	5.248.584.498	5.751.675.366
İlk madde ve malzeme giderleri	(4.975.053.984)	(4.903.161.790)
Genel üretim giderleri	(909.780.734)	(320.293.613)
Doğrudan üretim giderleri	(2.160.092.258)	(260.119.947)
Amortisman giderleri	(93.975.575)	(114.240.294)
Mişmanlıklarda değişim	1.775.668.615	841.497.211
Satılan maddeli maliyet	(4.419.153.936)	(4.956.318.453)
Satılan ticari malın maliyeti	(161.710.691)	(172.275.964)
Diğer satışların maliyeti	(198.669.076)	(230.269.915)
Satışların maliyeti	(4.779.533.703)	(5.387.864.332)
Brüt Kar	469.060.795	363.811.034

Kaynak: Başınca Danışmanlık

Şirket'in 2022 yılında 4.779.533.703 TL olan satışların maliyeti, 2023 yılında %13 artış göstererek 5.387.864.332 TL'ye yükselmiştir.

31 Aralık 2023 ve 31 Aralık 2022 tarihlerinde aynı eren yıllara ait pazarlama, satış ve dağıtım giderleri detayları aşağıdaki gibidir:

TL	31-Ara-22	31-Ara-23
Pazarlama, Satış ve Dağıtım Giderleri (TL)		
Nakliye ve sigorta giderleri	141.756.298	113.008.911
Personel giderleri	80.938.766	111.451.502
Reklam giderleri	93.074.275	51.391.268
İhracat giderleri	48.835.173	46.740.074
Satış destek giderleri	21.337.296	26.410.897
Taahhüt giderleri	14.951.457	21.600.385
Aksiyon, satış, teknik ve gıda katkıların beklentileri	31.261.597	3.464.364



Diğer	16.762.978	11.656.179
Toplam	448.918.040	424.909.030

Kapandı: Bağlılar Denetim Raporu

Şirket'in 2022 yılında 448.918.040 TL olan pazarlama, satış ve dağıtım giderleri, 2023 yılında %5,3 azalış göstererek 424.909.030 TL'ye düşmüştür.

31 Aralık 2023 ve 31 Aralık 2022 tarihlerinde sona eren yıllara ait genel yönetim giderleri detayları aşağıdaki gibidir:

Genel Yönetim Giderleri (TL)	31.Ara.22	31.Ara.23
Personel giderleri	172.600.184	182.084.954
Danışmanlık ve hukukî giderleri	106.426.400	78.520.788
Amortisman ve itfa payları	43.497.631	77.935.053
Bilgi teknolojileri giderleri	33.398.390	35.919.855
Kir ve imzalı giderleri	21.964.399	29.149.168
İdari giderler	24.600.373	26.050.864
Vergi ve harç giderleri	4.754.683	12.438.962
Uçuş, seyahat giderleri	9.498.621	10.853.823
Tamir ve bakım giderleri	2.682.235	4.485.889
Diğer	15.007.644	18.113.321
Toplam	395.323.673	475.846.680

Kapandı: Bağlılar Denetim Raporu

Şirket'in 2022 yılında 395.323.673 TL olan genel yönetim giderleri, 2023 yılında %20 artış göstererek 475.846.680 TL'ye yükselmiştir.

31 Aralık 2023 ve 31 Aralık 2022 tarihlerinde sona eren yıllara ait araştırma geliştirme giderleri detayları aşağıdaki gibidir:

Araştırma Geliştirme Giderleri (TL)	31.Ara.22	31.Ara.23
Personel giderleri	7.743.233	13.002.492
Amortisman giderleri	1.823.081	1.734.629
Diğer	220.167	1.212.651
Toplam	9.786.401	15.949.772

Kapandı: Bağlılar Denetim Raporu

Şirket'in 2022 yılında 9.786.401 TL olan araştırma geliştirme giderleri, 2023 yılında %63 artış göstererek 15.949.772 TL'ye yükselmiştir. 2023 yılında, 2022 yılına göre en yüksek artış personel giderlerinde olmuştur.

31 Aralık 2023 ve 31 Aralık 2022 tarihlerinde sona eren yıllara ait esas faaliyetlerden diğer gelir ve karlar aşağıdaki gibidir:

Esas Faaliyetlerden Diğer Gelir ve Karlar (TL)	31.Ara.22	31.Ara.23
Ticari alacakların vade farkı gelirleri	302.598.875	403.338.890
Ticari faaliyetlerden kaynaklanan kur farkı geliri	66.844.098	235.958.956
Diğer	21.090.573	40.636.956
Toplam	480.533.546	679.954.802

Kapandı: Bağlılar Denetim Raporu

Şirket'in 2022 yılında 480.533.546 TL olan esas faaliyetlerden diğer gelirler, 2023 yılında %41 artış göstererek 679.954.802 TL'ye yükselmiştir. 2023 yılında, 2022 yılına göre artışın temel sebebi ticari faaliyetlerden kaynaklanan kur farkı geliriinde yaşanan artıştır.

31 Aralık 2023 ve 31 Aralık 2022 tarihlerinde sona eren yıllara ait esas faaliyetlerden diğer gider ve zararlar aşağıdaki gibidir:

Esas Faaliyetlerden Diğer Gider ve Zararlar (TL)	31.Ara.22	31.Ara.23
Ticari borçların vade farkı giderleri	261.502.712	51.379.448
Ticari faaliyetlerden kaynaklanan kur farkı gideri	43.373.826	842.340



Dava ve diğer kurşuk giderleri	2.362.972	6.905.487
Diger	2.007.369	24.072.117
Toplam	307.287.073	246.999.952

Kaynak: Bağımsız Denetim Raporu

Şirket'in 2022 yılında 307.287.073 TL olan esas faaliyetlerinden diğer giderler, 2023 yılında %20 azalış göstererek 246.999.952 TL'ye düşmüştür. 2023 yılında, 2022 yılına göre azalışın temel sebebi ticari borçlanma vade farkı giderlerinde yaşanan düşüştür.

31 Aralık 2023 ve 31 Aralık 2022 tarihlerinde sona eren yıllara ait yatırım faaliyetlerinden gelir ve karlar aşağıdaki gibidir:

Yatırım Faaliyetlerinden Gelir ve Karlar (TL)	31.Ara.23	31.Ara.22
Tanıtım geliri	4.132.415	5.191.368
Sabit kıymet satış karı	350.191	3.146.014
Kira gelirleri	1.463.640	1.365.122
Toplam	5.946.546	10.002.504

Kaynak: Bağımsız Denetim Raporu

Şirket'in 2022 yılında 5.946.546 TL olan yatırım faaliyetlerinden gelirler, 2023 yılında %68 artış göstererek 10.002.504 TL'ye yükselmiştir.

31 Aralık 2023 ve 31 Aralık 2022 tarihlerinde sona eren yıllara ait finansman gelirleri aşağıdaki gibidir:

Finansman Gelirleri (TL)	31.Ara.23	31.Ara.22
Kur farkı gelirleri	508.707.095	69.618.512
Mevduat faiz gelirleri	43.665.816	50.296.456
Toplam	152.372.911	128.907.008

Kaynak: Bağımsız Denetim Raporu

Şirket'in 2022 yılında 152.372.911 TL olan yatırım faaliyetlerinden gelirler, 2023 yılında %15 artış göstererek 128.907.008 TL'ye gerilemiştir.

31 Aralık 2023 ve 31 Aralık 2022 tarihlerinde sona eren yıllara ait finansman giderleri aşağıdaki gibidir:

Finansman Giderleri (TL)	31.Ara.23	31.Ara.22
Tahvil faiz gideri	185.262.013	567.554.164
Banka kredileri faiz giderleri	177.538.304	196.591.191
Kar farkı giderleri	70.092.614	37.436.626
Kim yükümlülükleri faiz giderleri	13.728.092	19.803.199
Diger	18.779.458	57.261.858
Toplam	464.401.081	878.647.338

Kaynak: Bağımsız Denetim Raporu

Şirket'in 2022 yılında 464.401.081 TL olan yatırım faaliyetlerinden gelirler, 2023 yılında %49 artış göstererek 878.647.338 TL'ye yükselmiştir. 2023 yılında, 2022 yılına göre artışın temel sebebi tahvil faiz giderinde yaşanan artıştır.

Şirket'in 30.06.2023 ve 30.06.2024 ara dönem ilişkin sınırlı bağımsız denetimden geçen finansal tablolarındaki gelir ve giderlerin detayı ve bunlara ilişkin açıklamalar aşağıdaki gibidir:

Gelir Tablosu (TL)	Sınırlı Denetimden Geçmiş	
	30.06.2023**	30.06.2024**
Mazda	3.889.129.073	3.064.452.262
Satışların Maliyeti (-)	(1.582.449.979)	(2.810.895.140)
Brüt Kar / (Zarar)	2.066.679.094	224.055.748
Genel Yönetim Giderleri (-)	(278.244.986)	(236.057.012)
Finansman Giderleri (-)	(266.612.947)	(262.733.091)
Araştırma ve Geliştirme Giderleri (-)	(7.322.073)	(12.211.922)
Esas Faaliyetlerden Diğer Gelirler	493.022.640	263.344.007

YATIRIM MENKUL DEĞERLER A.Ş.
BAĞIMSIZ DENETİM
ŞİRKETİ



Emis Faaliyetlerinden Diğer Giderler (-)	1139.822.544	(88.077.712)
Emis Faaliyet Karı / (Zararı)	107.713.591	(111.699.671)
Yatırım Faaliyetlerinden Gelirler	8.417.828	7.425.721
Finansman Gelirleri / (Giderleri) Çınsal Faaliyet Karı / (Zararı)	176.131.419	(104.273.950)
Finansman Gelirleri	85.154.573	32.348.837
Finansman Giderleri (-)	152.684.748	(580.730.526)
Parasal Kazanç(Kayıp)	389.328.322	276.421.478
Sürdürülen Faaliyetler Vergi Öncesi Karı / (Zararı)	266.929.566	(376.032.149)
Sürdürülen Faaliyetler Vergi Gideri/Geliri	201.258	(31.791.176)
(Aksiye Vergi Gelir/Gideri)	(400.820.336)	-
Geçerli Vergi Gideri/Geliri	166.141.818	(32.791.176)
Sürdürülen Faaliyetler Dönem Karı / (Zararı)	267.220.824	(408.823.325)
Pasif Karı / (Zararı)	267.220.824	(408.823.325)

**30 Haziran 2024 tarihi itibarıyla satış uluru güncelleme göre ifade edilmiştir.

Kaynak: İşgüven Dönem Raporu

Şirket'in basılan 30.06.2024 ara dönemlik bir önceki döneme göre %21,2 oranında azalışın 3.064.947.267 TL olarak gerçekleşmiştir. (30.06.2023: 3.889.139.073 TL). Bu azalışın nedeni yurt içi satışlardaki düşüştür.

30.06.2023 ve 30.06.2024 ara dönemlerdeki satışlar ile satışların maliyeti aşağıdaki gibidir:

TL	30.Haz.23	30.Haz.24
Yurtiçi satışlar	2.499.858.696	1.793.195.641
Yurtdışı satışlar	1.189.280.377	1.271.751.626
Hesolat	3.889.139.073	3.064.947.267
İlk madde ve malzeme giderleri	(3.258.206.522)	(4.058.135.757)
Doğrudan işçilik giderleri	(108.027.312)	(127.849.130)
Genel İstetim giderleri	(127.533.926)	(109.837.278)
Ammetisman giderleri	(29.015.710)	(46.712.587)
Marul stoklarındaki değişim	2.233.631.879	1.893.035.872
Satılan nispetli maliyet	(3.289.573.591)	(2.530.538.876)
Satılan ticari malın maliyeti	(106.344.961)	(138.502.815)
Diğer satışların maliyeti	(186.531.427)	(162.861.827)
Satışların maliyeti (-)	(3.582.449.979)	(2.840.893.518)
İrtil Kar	306.689.094	224.053.749

Kaynak: İşgüven Dönem Raporu

Satışların Maliyeti 30.06.2024 ara döneminde bir önceki yılın aynı dönemine göre satışlırlu paralel olarak %20,7 oranında azalışın, 2.840.893.518 TL olarak gerçekleşmiştir. (30.06.2023: 3.582.449.979 TL).

30.06.2023 ve 30.06.2024 ara dönemlerine ait pazarlama, satış ve dağıtım giderleri detayları aşağıdaki gibidir:

Pazarlama, Satış ve Dağıtım Giderleri (TL)	30.Haz.23	30.Haz.24
Personel giderleri	78.748.901	67.640.765
Nakliye ve sporla giderleri	67.076.127	71.841.155
Koklan giderleri	36.938.301	47.367.577
İhracat giderleri	23.737.423	34.971.429
Tasarrüf giderleri	20.085.903	10.563.321
Satış destek giderleri	13.912.130	18.107.853
Diğer	19.634.714	14.815.873
Toplam	262.753.499	266.607.747

Kaynak: İşgüven Dönem Raporu

Pazarlama, Satış ve Dağıtım Giderleri, 30.06.2024 ara döneminde bir önceki yılın aynı dönemine göre %1,4 oranında azalışın, 262.753.499 TL olarak gerçekleşmiştir. (30.06.2023: 266.607.747 TL). Bu azalışın temel nedeni personel giderlerindeki düşüştür.

YATIRIM
KANAK ANONİM ŞİRKETİ



30.06.2023 ve 30.06.2024 ara dönemlerine ait genel yönetim giderleri detayları aşağıdaki gibidir:

Genel Yönetim Giderleri (TL)	30. Haz. 23	30. Haz. 24
Personel giderleri	119.509.379	98.267.314
Amanatınan ve iffa payları	72.927.833	46.296.064
Kalınım tahminları gideri	33.666.275	28.020.114
Bilgi teknolojileri giderleri	24.426.160	20.138.505
İdari giderler	16.364.771	11.155.548
Durumsunluk ve hukuk giderleri	29.596.864	8.531.811
Vergi ve harç giderleri	9.248.808	6.325.673
Ulaşım, seyahat giderleri	6.897.126	5.073.085
Tamir ve bakım giderleri	1.031.019	1.279.596
Diger	13.356.054	8.659.647
Toplam	278.244.986	236.057.347

Kaynak: Bağımsız Denetim Raporu

Genel Yönetim Giderleri, 30.06.2024 ara döneminde bir önceki yılın aynı dönemine göre %15,2 oranında azalarak 236.057.347 TL olarak gerçekleşmiştir. (30.06.2023:278.244.986 TL). Bu azalışın nedeni personel giderlerindeki düşüştür.

30.06.2023 ve 30.06.2024 ara dönemlerine ait araştırma geliştirme giderleri detayları aşağıdaki gibidir:

Araştırma ve Geliştirme Giderleri (TL)	30. Haz. 23	30. Haz. 24
Personel giderleri	6.762.403	9.402.638
Amanatınan giderleri	900.570	1.288.290
Diger	259.702	1.557.141
Toplam	7.322.675	12.247.969

Kaynak: Bağımsız Denetim Raporu

Araştırma ve Geliştirme Giderleri, 30.06.2024 ara döneminde bir önceki yılın aynı dönemine göre %67,3 oranında artarak 12.247.969 TL olarak gerçekleşmiştir. (30.06.2023: 7.322.675 TL). Bu artışın temel nedeni personel giderlerindeki yükseliştir.

30.06.2023 ve 30.06.2024 ara dönemlerine ait esas faaliyetlerden diğer gelir ve karlar aşağıdaki gibidir:

Esas Faaliyetlerden Diğer Gelirler (TL)	30. Haz. 23	30. Haz. 24
Ticari borçların vade farkı geliri	201.137.552	203.190.976
Faaliyetlerden kaynaklanan kur farkı geliri	281.860.872	41.626.216
Diger	10.024.225	18.265.915
Toplam	493.022.649	263.083.107

Kaynak: Bağımsız Denetim Raporu

Esas Faaliyetlerden Diğer Gelirler, 30.06.2024 ara döneminde bir önceki yılın aynı dönemine göre %46,6 oranında azalarak 263.083.107 TL olarak gerçekleşmiştir. (30.06.2023:493.022.649 TL). Azalışın temel sebebi faaliyetlerden kaynaklanan kur farkı gelirlerindeki azalıştır.

30.06.2023 ve 30.06.2024 ara dönemlerine ait esas faaliyetlerle diğer gider ve zararlar aşağıdaki gibidir:

Esas Faaliyetlerden Diğer Giderler	30. Haz. 23	30. Haz. 24
Ticari alacakların vade farkı giderleri	87.637.085	74.141.708
Faaliyetlerden kaynaklanan kur farkı gideri	20.964.007	13.068.128
Diger	31.221.652	867.796
Toplam	139.822.744	88.077.712

Kaynak: Bağımsız Denetim Raporu

Esas Faaliyetlerden Diğer Giderler, 30.06.2024 ara döneminde bir önceki yılın aynı dönemine göre %37,0 oranında azalarak 88.077.712 TL olarak gerçekleşmiştir. (30.06.2023:139.822.744 TL).



30.06.2023 ve 30.06.2024 ara dönemlerine ait yatırım faaliyetlerinden gelir ve karlar aşağıdaki gibidir:

Yatırım Faaliyetlerinden Gelirler	30.Haz.23	30.Haz.24
Sabit kıymet satış geliri	614.157	4.185.534
Kim gelirleri	953.901	3.240.187
Temelsiz geliri	6.819.740	-
Toplam	8.417.828	7.425.721

Kaynak: Başvuru Dosyası Ekleri

Yatırım Faaliyetlerinden Gelirleri, 30.06.2024 ara döneminde bir önceki yılın aynı dönemine göre %11,8 oranında azalışla 7.425.721 TL olarak gerçekleşmiştir. (30.06.2023: 8.417.828 TL.). Bu azalışın temel nedeni temelsiz gelirlerindeki azalıştır. Öte yandan, sabit kıymet satış gelirleri ve kira gelirleri kalemlerindeki artıştan kaynaklı hesaptaki azalış sınırlı olmuştur.

30.06.2023 ve 30.06.2024 ara dönemlerine ait finansman gelirleri aşağıdaki gibidir:

Finansman Gelirleri	30.Haz.23	30.Haz.24
Kur farkı gelirleri	45.106.256	12.261.777
Mevduat faiz gelirleri	39.404.738	20.287.090
Diğer	643.579	-
Toplam	85.154.573	32.548.867

Kaynak: Başvuru Dosyası Ekleri

Finansman Gelirleri, 30.06.2024 ara döneminde bir önceki yılın aynı dönemine göre %61,8 oranında azalışla 32.548.867 TL olarak gerçekleşmiştir (30.06.2023: 85.154.573 TL.). Bu azalışın nedeni kur farkı gelirleri ile mevduat faiz gelirlerindeki gerilemedir.

30.06.2023 ve 30.06.2024 ara dönemlerine ait finansman giderleri aşağıdaki gibidir:

Finansman Giderleri	30.Haz.23	30.Haz.24
Tatvil faiz giderleri	341.034.724	382.185.052
Banka kredileri faiz giderleri	138.914.745	125.228.341
Kur farkı giderleri	4.593.428	25.613.920
Kira Yükümlülükleri Faiz Gideri	5.962.211	12.095.168
Diğer	31.179.640	75.610.845
Toplam	523.684.748	580.730.526

Kaynak: Başvuru Dosyası Ekleri

Finansman Giderleri, 30.06.2024 ara döneminde bir önceki yılın aynı dönemine göre %10,9 oranında artarak 580.730.526 TL olarak gerçekleşmiştir. (30.06.2023: 523.684.748 TL.).

10.2.2. Net satışlar veya gelirlerde meydana gelen önemli değişiklikler ile bu değişikliklerin nedenlerine ilişkin açıklama:

Şirket'in 2022 yılında 5.248.584.498 TL olan hasılatı, 31.12.2023 döneminde bir önceki yılın aynı dönemine göre %9,6 artışla 5.751.675.366 TL olarak gerçekleşmiştir. 2023 yılında yurt dışı satışlar, 2022 yılına paralel seyrederken artışın sebebi yurt içi satışlardan kaynaklanmaktadır. 31 Aralık 2023 ve 31 Aralık 2022 tarihlerinde sona eren yıllara ait satışları aşağıdaki gibidir.

TL	31.Ara.23*	31.Ara.22*
Yurt içi satışlar	3.863.180.562	3.410.228.149
Yurt dışı satışlar	1.888.494.804	1.838.356.349
Toplam Hasılat	5.751.675.366	5.248.584.498

*31 Aralık 2023 tarihli itibarıyla sona eren yıllara göre ifade edilmiştir.

Şirket'in hasılatı 30.06.2024 ara döneminde bir önceki döneme göre %21,2 oranında azalışla 3.064.947.267 TL olarak gerçekleşmiştir. (30.06.2023: 3.889.139.073 TL.) Bu azalışın nedeni



Yurt içi satışlardaki düşüştür. Şirket'in 30.06.2023 ve 30.06.2024 ara dönemlerine satışları aşağıdaki gibidir:

TL	30.Haz.23*	30.Haz.24*
Yurtiçi satışlar	2.699.858.696	1.793.195.641
Yurtdışı satışlar	1.189.280.377	1.271.751.626
Hasılat	3.889.139.073	3.064.947.267

*30 Haziran 2024 tarihi itibarıyla satış uluru gittikçe göre ifade edilmiştir.

10.2.3. İhracatın, izahnamede yer alması gereken finansal tablo dönemleri itibarıyla meydana gelen faaliyetlerini doğrulan veya dolaylı olarak önemli derecede etkilemiş veya etkileyebilecek kamusal, ekonomik, finansal veya parasal politikalar hakkında bilgiler:

Şirket'in organik olarak büyüdüğü yıllara isabet eden 2022 yılında kamusal gıda maliyetlerinin tarihi zirvesine ulaşması, yüksek hammadde maliyetleriyle yapılan üretimin 2023'e taşınan stok etkileri, enflasyonu ve gıda maliyetlerindeki artışları yansıtmayan kur seviyesi nedeniyle ihracat karlılığının azalması, yurtdışında arz fazlası ile birlikte alım gücünün ve talebin zayıf kalması, büyüme için gerekli finansmanın maliyetinin para piyasası dinamiklerindeki değişiklikler nedeniyle çok yükselmesi son iki yılda alınan ekonomik sonuçlar üzerinde bozucu etkileri olan makro etkiler olarak öne çıkmıştır. Şirket'in mevsimsel üretim yapması ve Şirket ürünlerinin zaman raf ömrü göz önünde bulundurulduğunda, 2023 yılı finansal tablolara uygulanan enflasyon muhasebesinin stoklar ve satılan malın maliyeti üzerindeki etkisi önemli ölçüde hesaplanmıştır.

10.3. İhracatın borçluluk durumu

30.06.2024 tarihi itibarıyla Şirket'in finansal borçluluk durumu aşağıdaki tabloda yer almaktadır. Söz konusu finansal tablo tarihinden sonra İhracatın borçluluk durumunda önemli bir değişiklik olmamıştır.

Borçluluk Durumu	Tutar (TL)
Kısa vadeli yükümlülükler	3.494.334.870
Garantili	0
Teminatsız	0
Garantisiz/Teminatsız	3.494.334.870
Uzun vadeli yükümlülükler (uzun vadeli borçların kısa vadeli kısmı hariç)	561.953.854
Garantili	0
Teminatsız	0
Garantisiz/Teminatsız	561.953.854
Kısa ve Uzun Vadeli Yükümlülükler Toplamı	4.056.288.724
Özkaynaklar	2.607.600.892
Ödenmiş/Ödenmemiş sermaye	136.000.000
Sermaye Düzeltme Fonları	2.414.177.792
Karlar Açılış Karlıklarına Yedekler	764.223.000
Geçmiş Yıl Kar/Zararları	0
Net Dönem Kar/Zararı	408.823.325
TOPLAM KAYNAKLAR	6.652.389.606
Net Borçluluk Durumu	1.393.909.128

TAT HİRA
SARAYI ANONİM ŞİRKETİ

75

Doğrulama Kodu: 5a51a2cf-c067-4c07-b212-b4fe028d6094
<https://spk.gov.tr/dokuman-dogrulama>



A. Nakit	0
B. Nakit Benzerleri	437.375.510
C. Alın Satın Alınmış Finansal Varlıklar	0
D. Likidite (A+B+C)	437.375.510
E. Kısa Vadeli Finansal Araçlar	0
F. Kısa Vadeli Banka Kredileri	1.721.989.193
G. Uzun Vadeli Banka Kredilerinin Kısa Vadeli Kısım	317.921.583
H. Diğer Kısa Vadeli Finansal Borçlar	36.084.452
I. Kısa Vadeli Finansal Borçlar (F+G+H)*	2.565.994.528
J. Kısa Vadeli Net Finansal Borçluluk (I-E-D)	2.128.619.018
K. Uzun Vadeli Banka Kredileri	351.035.141
L. Takviller	0
M. Diğer Uzun Vadeli Krediler	66.228.164
N. Uzun Vadeli Finansal Borçluluk (K+L+M)	417.263.505
O. Net Finansal Borçluluk (J+N)	2.544.085.523

* Toplam tutarın 935.130.991 TL'ni kısa vadeli borçlarından oluşturmaktadır.

Şirket tarafından ihraç edilmiş finansman bonosu ve tahvillere ilişkin bilgi aşağıdaki tabloda özet olarak sunulmaktadır.

Kurum Kurar Tarihi ve İhraç Tutarı Tutarı	Tarih	İhraç Tutarı		İhraç Tarihi	Pis Oran (%)	İhraç Şekli	İhtis Tarihi
		Tutar	TL				
21.12.2023 / 1.000.000.000	Finansman Bonosu	100.000.000	TL	02.09.2024	52	Nispetli Yatırımcıya Satış	22.04.2025
21.12.2023 / 3.000.000.000	Finansman Bonosu	230.000.000	TL	02.07.2024	54	Nispetli Yatırımcıya Satış	16.12.2024
20.01.2023 / 2.000.000.000	Tahvil	620.000.000	TL	24.02.2023	33	Nispetli Yatırımcıya Satış	05.03.2025
Toplam		1.190.000.000	TL				

11. İHRAÇÇININ FON KAYNAKLARI

11.1. İşletme sermayesi beyanı:

Şirket en az 12 aylık bir dönem için kısa vadeli yükümlülüklerini karşılamak için yeterli derecede işletme sermayesine sahiptir. İşletmede yer alan finansal tablo dönemselci itibarıyla Şirket'in net işletme sermayesi aşağıda yer almaktadır:

Net İşletme Sermayesi (TL)	31.12.2023**	30.06.2024**
Dönen Varlıklar (A)	6.147.443.705	4.619.934.499
Kısa Vadeli Yükümlülükler (B)	4.009.450.854	3.484.334.870
Net İşletme Sermayesi (A-B)	2.137.992.851	1.135.599.629

**30 Haziran 2024 tarihi itibarıyla satın alınan güncel göre ifade edilmiştir.

Net İşletme Sermayesi (TL)	31.12.2021*	31.12.2022*	31.12.2023**
Dönen Varlıklar (A)	1.349.815.872	6.776.211.589	4.255.307.491
Kısa Vadeli Yükümlülükler (B)	553.236.289	3.119.653.436	3.214.304.672
Net İşletme Sermayesi (A-B)	796.579.583	1.656.558.153	1.041.002.819

*31 Aralık 2023 tarihi itibarıyla satın alınan güncel göre ifade edilmiştir.

TAHİR SİĞİRCİ
SARAYI ANKARA
MİKRO İ



12. EĞİLİM BİLGİLERİ

12.1. Üretim, satış, stoklar, maliyetler ve satış fiyatlarındaki görülen önemli en son eğilimler hakkında bilgi:

Şirket ağırlıklı satışlarını Türkiye’de yapmaktadır olup, ülkenizin bulunduğu bölgenin getirdiği risklerin yanında, 2022 yılında başlayan Rusya-Ukrayna savaşının ardından Rusya’ya karşı birçok alanda uygulanan yaptırımlar, başta enerji fiyatları olmak üzere gıda ve tarımsal emtia fiyatlarında dalgalanmalara sebep olarak 2022 yılında emtia fiyatlarını da yüksek seviyelere çıkarmıştır. Küresel iklim değişiklikleri, soğuk hava ve çiftçilerin yakıt ve gübre gibi domates yetiştirme maliyetlerinin artması toplam küresel işlenmiş domates üretiminin 2022 yılında düşmesine etkili olmuştur.

Küresel dinamiklere paralel olarak ülkemizde de Tarımsal Girdi Fiyat Endeksi, 2022 yılının Eylül ayında bir önceki yılın aynı ayına göre %138 artış ile zirve yapmıştır. Eylül 2022’deki bu artış, Şirket’in ve faaliyet gösterdiği sektörün hasat mevsimine denk gelirken, hammadde maliyetlerinin aşırı artmasına ve finansman ihtiyacının artmasına neden olmuştur. 2023 yılında Tarımsal Girdi Fiyat Endeksi’ndeki artış yavaşlama da 2022 sezonundan gelen yüksek maliyet artışlarının etkisi sezonsallık nedeniyle 2023 yılının büyük bir kısmında hissedilmiştir. Ülkemizde ise TÜİK verilerine göre Tarımsal Girdi Fiyat Endeksi 2023 yılında %41,43 oranında artarak gıda hammadde fiyatlarında artışların başlamasına neden olmuştur.

Birleşmiş Milletler Gıda ve Tarım Örgütü (FAO) tarafından yapılan açıklamaya göre, uluslararası gıda ürünleri fiyatlarında aylık değişiklikleri izleyen FAO Gıda Fiyat Endeksi, 2023 yılında bir önceki yıla göre %10,1 oranında gerilemiştir. Mart 2022’de zirveye ulaşan küresel gıda fiyatları, sonrasında %25,8 oranında düşerek çoğu uluslararası gıda piyasası üzerindeki baskıyı hafifletmiştir.

Yurt içi piyasada, ihrac edilmeyip yurt içine yönlendirilen selçuk stoğu arz fazlası oluştururken; tüketici nezdinde alım gücünün düşmesi ve talebin zayıf kalması fiyatlar ve karlılık üzerinde baskı oluşturmuştur. Selçuk özelinde, 2022 yılında %14 büyüme kaydeden pazar, 2023’te %0,3 daralmıştır.

Ülkemiz, 2022 yılında selçuk ihracatından elde ettiği döviz gelirini %97 artırarak 408 milyon dolara çıkarmıştır. Ancak 2023 yılında, beklenenin üzerinde gerçekleşen küresel hasat ile birlikte bir önceki yılın artan maliyetleri ile döviz kurlundaki artışların ülkemizdeki maliyet artışının altında kalması nedeniyle sektördeki Türk çikolatericinin rekabet gücü ve karlıkları baskı altında kalmıştır. Bu durum; 2023’te Türkiye’nin selçuk ihracatının miktar olarak %52 azalarak 133 bin tona, dolar bazında ise %47 küçülerek 216 milyon dolara gerilemesine neden olmuştur.

12.2. İhracatın beklentilerini önemli ölçüde etkileyebilecek eğilimler, belirsizlikler, talepler, taahhütler veya olaylar hakkında bilgiler:

Tarımsal emtia fiyatlarındaki dalgalanmalar, başta domates olmak üzere tarımsal ürünlerdeki hasat durumu, gıda fiyat endeksindeki değişimler, selçuk zaman zaman uygulanan ihracat kotaları ve döviz kurlarının durumu Şirket’in beklentilerini önemli ölçüde etkileyebilecek hususlar arasında yer almaktadır.

13. KAR TAHMİNLERİ VE BEKLENTİLERİ

Yoktur.

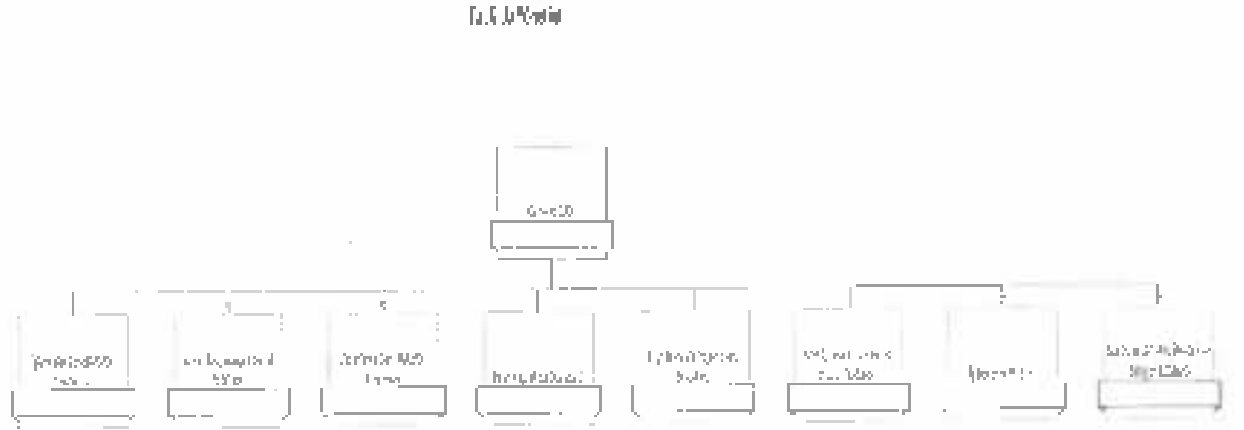
TARİHİ
SARFI ANONİM ŞİRKETİ



14. İDARİ YAPI, YÖNETİM ORGANLARI VE ÜST DÜZEY YÖNETİCİLER

14.1. İhraçının genel organizasyonu şeması:

Şirket'in genel organizasyonu şeması aşağıdaki yer almaktadır.



14.2. İdari yapı:

14.2.1. İhraçının yönetim kurulu üyeleri hakkında bilgi:

Adı Soyadı	Görevi	İş Adresi	Son 5 Yılda İhraçta Üstlendiği Görevler	Görev Süresi / Kalan Görev Süresi	Sermaye Payı	
					(TL)	(%)
Veysel Memiş	Yönetim Kurulu Başkanı / Genel Müdür	Tağdelen Mah. Sını Çelik Blv. No:7 Çeltmeköy/İstanbul	Yönetim Kurulu Başkanı / Genel Müdür	25.04.2024 tarihli genel kurul toplantısında 1 yıl süre ile seçilmiştir.	-	-
Giyasettin Memiş	Yönetim Kurulu Başkan Vekili	Toroslar Mah. Atatürk 8 Blv. No:1/1 Akdeniz/Mersin	Yönetim Kurulu Üyesi / Yönetim Kurulu Başkan Vekili	25.04.2024 tarihli genel kurul toplantısında 1 yıl süre ile seçilmiştir.	-	-
Nasip Memiş	Yönetim Kurulu Üyesi	Toroslar Mah. Atatürk 8 Blv. No:1/1 Akdeniz/Mersin	Yönetim Kurulu Üyesi	25.04.2024 tarihli genel kurul toplantısında 1 yıl süre ile seçilmiştir.	-	-
Tuncer Memiş	Yönetim Kurulu Üyesi	Toroslar Mah. Atatürk 8 Blv. No:1/1 Akdeniz/Mersin	Yönetim Kurulu Üyesi	25.04.2024 tarihli genel kurul toplantısında 1 yıl süre ile seçilmiştir.	-	-



YALGIDAN SANAYİ ANONİM ŞİRKETİ

78

YALGIDAN SANAYİ ANONİM ŞİRKETİ

Doğrulama Kodu: 5a51a2cf-c067-4c07-b212-b4fe028d6094
<https://spk.gov.tr/dokuman-dogrulama>



Tuba Memiş	Yönetim Kurulu Üyesi	Tunuslar Mah. Atıfçık 8 B/5c. No:17 Akdeniz/Mersin	Yönetim Kurulu Üyesi	12.11.2024 tarihli yönetim kurulu toplantısında yerine atıldığı maddetle Şerafettin Memiş'in kalan görev süresini tamamlamak üzere (25.04.2025 tarihine kadar) seçilmiştir. 25.04.2024		
Yoshihisa Hairo	Yönetim Kurulu Üyesi	1-21-1 Izumihanzho Kenne, Tokyo 201-803 Japonya	Yönetim Kurulu Üyesi	25.04.2024 tarihli genel kurul toplantısında 1 yıl süre ile seçilmiştir.		
Haluk Ziya Türkmen	Bağımsız Yönetim Kurulu Üyesi	Partaş Hasan Efendi, Cihangir Cad. No:5 K:2 D:5 Beyoğlu/İstanbul	Bağımsız Yönetim Kurulu Üyesi	25.04.2024 tarihli genel kurul toplantısında 1 yıl süre ile seçilmiştir.		
Mehmet Ömür	Bağımsız Yönetim Kurulu Üyesi	Fenerbahçe Mah. Komralp Sk. No:3 Kat:4 No:17 Kadıköy/İstanbul	Bağımsız Yönetim Kurulu Üyesi	25.04.2024 tarihli genel kurul toplantısında 1 yıl süre ile seçilmiştir.		
Ayşe Selen Kuzulu	Bağımsız Yönetim Kurulu Üyesi	Nagelhan Sokak No:4 Üsküdar/İstanbul	Bağımsız Yönetim Kurulu Üyesi	25.04.2024 tarihli genel kurul toplantısında 1 yıl süre ile seçilmiştir.		

Yönetim kurulu üyelerinin ibracı dışında yürüttikleri görevler aşağıda yer almaktadır.

Adı Soyadı	Şirketin Ticaret Unvanı	Görevi
Üyesi Memiş	Tat Bakliyat Sanayi ve Ticaret A.Ş.	Yönetim Kurulu Üyesi
	Tatlog Tarım Ürünleri Lisanslı Depoculuk A.Ş.	Yönetim Kurulu Üyesi
	Tat Agro Tarım Ürünleri A.Ş.	Yönetim Kurulu Üyesi
	Biliktan Örne Sanayi A.Ş.	Yönetim Kurulu Üyesi
Nisip Memiş	Memişoğlu Tarım Ürünleri Ltd.Şti	Müdürler Kurulu Başkanı
	Tat Bakliyat Sanayi ve Ticaret A.Ş.	Yönetim Kurulu Üyesi
	Tatlog Tarım Ürünleri Lisanslı Depoculuk A.Ş.	Yönetim Kurulu Üyesi
	Tat Agro Tarım Ürünleri A.Ş.	Yönetim Kurulu Üyesi
Yüceler Memiş	Biliktan Örne Sanayi A.Ş.	Yönetim Kurulu Üyesi
	Memişoğlu Tarım Ürünleri Ltd.Şti	Müdürler Kurulu Üyesi
	Tat Bakliyat Sanayi ve Ticaret A.Ş.	Yönetim Kurulu Üyesi



TATLIGİL SANAYİ ANONİM ŞİRKETİ



	Tatlog Tarım Ürünleri Lisanslı Depoculuk A.Ş.	Yönetim Kurulu Üyesi
	Tat Agro Tarım Ürünleri A.Ş.	Yönetim Kurulu Üyesi
	Biliktan Örne Sanayi A.Ş.	Yönetim Kurulu Üyesi
Veysel Memiş	Memişoğlu Tarım Ürünleri Ltd.Şti	Müdürler Kurulu Üyesi
	Tat Bakliyat Sanayi ve Ticaret A.Ş.	Yönetim Kurulu Üyesi
	Tatlog Tarım Ürünleri Lisanslı Depoculuk A.Ş.	Yönetim Kurulu Üyesi
	Tat Agro Tarım Ürünleri A.Ş.	Yönetim Kurulu Üyesi
Tuba Memiş	Tatlog Lojistik Hizmetleri A.Ş.	Yönetim Kurulu Başkanı
	Tat Bakliyat Sanayi ve Ticaret A.Ş.	Genel Müdür
Yoshünn Hıncı	Kingome Co.Ltd.	Çretim ve Satışların İleri Kurulu Üyesi
Uluk Ziya Türkmen	Mag Mithçevilik Araştırma Grubu A.Ş.	Yönetim Kurulu Üyesi
		Yönetim Kurulu Üyesi
Ayşe Selen Kocabaş	Feklen Holding A.Ş.	Bağımsız Yönetim Kurulu Üyesi
	Multinet UP Grubu	Yönetim Kurulu Üyesi
	Aydın Grup A.Ş.	Yönetim Kurulu Üyesi

14.2.2. Yönetimde söz sahibi olan personel hakkında bilgi:

Yönetim Kurulu üyeleri dışındaki yönetimde söz sahibi olan personele ilişkin bilgiler aşağıdaki tabloda verilmektedir:

Adı Soyadı	Görevi	İş Adresi	Son 5 Yılda İhraççıda Üstlendiği Görevler	Sermaye Payı	
				(TL)	(%)
Hakan Yılmaz	Genel Müdür Yard.- Operasyon ve Ticaret	Tuşdelen Mah. Sını Çelik Bly. No:7 Çekmeköy/İstanbul	Genel Müdür Yard. Çretim	-	-
İsmail Söğüt	Genel Müdür Yard.- Paznclama	Tuşdelen Mah. Sını Çelik Bly. No:7 Çekmeköy/İstanbul	Genel Müdür Yard. Paznclama	-	-
Ali Öner	Genel Müdür Yard.-İşletmeler	Tuşdelen Mah. Sını Çelik Bly. No:7 Çekmeköy/İstanbul	İşletmeler Direktörü	-	-
Fatma Gül Üne	İnsan Kaynakları Direktörü	Tuşdelen Mah. Sını Çelik Bly. No:7 Çekmeköy/İstanbul	Ücret&Yan Payda, Organizasyon Gelişim Müdürü	-	-

14.2.3. İhraççı son 5 yıl içerisinde kurulmuş ise ihraççının kurucuları hakkında bilgi:

Şirket 1967 yılında kurulmuştur.

14.2.4. İhraççının mevcut yönetim kurulu üyeleri ve yönetimde söz sahibi olan personel ile ihraççı son 5 yıl içerisinde kurulmuş ise kurucuların birbiriyle akrabalık ilişkileri hakkında bilgi:

Yönetim kurulu üyeleri Gıyasettin Memiş, Nasip Memiş ve Tuncer Memiş kardeşlerdir. Veysel Memiş ile Tuba Memiş 03.11.2024 tarihinde vefat eden Şerafettin Memiş'in çocukları ve yukarıda adı geçen kişilerin yeğenleridir.

Yönetimde söz sahibi personel arasında akrabalık ilişkisi yoktur.



Handwritten signature and stamp of the company representative.



14.3. Ürünün yönetimi kurulu üyeleri ile yönetimde söz sahibi olan personelin yönetim ve uzmanlık deneyimleri hakkında bilgi:

YÖNETİM KURULU ÜYELERİ

Veysel Memiş

1986 yılında Muş'ta doğmuştur. İlkokul, ortaokul ve lise eğitimini Mersin'de tamamlamıştır. Lisans eğitimini İstanbul Üniversitesi'nde İşletme üzerine tamamlamıştır. İngiltere'de İşletme üzerine eğitim programlarına katılmıştır.

2009 yılından beri aktif iş hayatında olan Veysel Memiş, mensubu olduğu firmalarında çeşitli departmanlardaki çalışmış olup şu an Tat Bakliyat San. ve Tic. A.Ş. 'de Yönetim Kurulu üyeliği yapmaktadır. Bu alanda yaptığı hizmetlerden kaynaklı, 2021, 2022 ve 2023 yıllarında 40 yaş altı 40 genç CEO adlı yarışmalarda sırasıyla 8., 13. ve 10. sıralamalarda yer almıştır. (Ekonomist Dergisi),

2012 yılından beri Lojistik alanında faaliyet gösteren Tatlog Lojistik Hizmetleri A.Ş.'de Yönetim Kurulu Başkanlığı yapmaktadır. Bu alanda yaptığı hizmetlerden dolayı Yılın Genç İş Adanı seçilmiştir. (Çukurova Express, Nis 2014, Ekovitrin, Nis 2015)

Sivil toplum örgütlerinde aktif olarak çalışmaktadır. Akdeniz Hububat, Bakliyat, Yağlı Tohumlar ve Mumulleri İhracatçıları Birliğinde (AİBİR) Yönetim Kurulu Başkanlığına seçilmiş olup halihazırda bu görevi sürdürmektedir.

Mersin Ticaret ve Sanayi Odasında 2018-2022 yılları arasında Meclis Üyeliği görevini yürütmüştür.

TÖEB Mersin Genç Girişimciler Kurulunda 2012-2023 yılları arasında başkan vekilliği görevini üstlenmiştir.

Mersin – Tarsus Organize Sanayi Bölgesi'nde soruşturma Müteşebbis Kurulu Üyeliği, Yönetim Kurulu Üyeliği, Yönetim Kurulu Başkan Yardımcılığı görevlerini üstlenmiş olup, bu konuda Müteşebbis Kurulu Başkan Yardımcılığı görevini devam ettirmektedir.

Mersin, Adana, Osmaniye ve Hatay illerinin Belçika Kaşığı Fahri Konsolosu'dur.

Evli ve iki kız çocuğu babasıdır.

Giyasettin Memiş

1966 yılında Muş'ta doğmuştur. Eğitimini Muş'ta tamamladıktan sonra gıda ticareti yapmak üzere iş hayatına başlamıştır. ISO ve TİM 500 listelerinde yer alan, gıda sektöründe önde gelen firmalarından biri olan Memişoğlu Tarım Ürünleri Tic. Ltd. Şti. ve Tat Bakliyat San. ve Tic. A.Ş.'nin kurucularından olup Yönetim Kurulu Başkan Yardımcısı olarak görevini sürdürmektedir.

Tarım Ürünleri, Hububat, Bakliyat İşleme ve Paketleme Sanayicileri Derneği (PAKDER)'de Yönetim Kurulu Başkan Yardımcılığı görevinde bulunmaktadır. Pirinç Değirmençiler Derneği (PDD) 'de üyeliği bulunmaktadır.

Gıda ve Bakliyat sektöründe 40 yıl deneyime sahiptir.

Evli ve üç çocuk babasıdır.

Fahrettin Memiş

1972 yılında Muş'ta doğmuştur. Eğitimini Muş'ta tamamladıktan sonra gıda ticareti yapmak üzere iş hayatına başlamıştır. ISO 500 ve TİM 500 listelerinde yer alan, gıda sektöründe önde gelen firmalarından biri olan Memişoğlu Tarım Ürünleri Tic. Ltd. Şti. ve Tat Bakliyat San.



ve Tic. A.Ş.'nin kurucularındandır. Aynı zamanda Yönetim Kurulu üyesi görevini sürdürmektedir.

Gıda ve bakliyat sektöründe 34 yıl deneyimi vardır.

Kvli ve üç çocuk babasıdır.

Necip Memiş

1967 yılında Muş'ta doğmuştur. Eğitimi Muş'ta tamamladıktan sonra gıda ticareti yapmak üzere iş hayatına başlamıştır. İSO 500 ve TİM 500 listelerinde yer alan gıda sektöründe önde gelen firmaların birisi olan Memişoğlu Tarım Ürünleri Tic. Ltd. Şti. ve Tat Bakliyat San. ve Tic. A.Ş.'nin kurucularından olup, Yönetim Kurulu üyesi olarak görevini sürdürmektedir.

Gıda ve bakliyat sektöründe 39 yıl deneyimi vardır.

Evli ve üç çocuk babasıdır.

Tuba Memiş

1983 yılında Muş'ta doğmuştur. İlköğretim ve lise eğitimini Mersin'de tamamlamıştır. Lisans eğitimini Kye Üniversitesi İktisat Fakültesinde tamamladıktan sonra, New York üniversitesinde işletme yönetimi eğitimi almıştır.

2006 yılında aile firması Memişoğlu Tarım Ürünleri Ticaret Ltd. Şti'nde iş hayatına başlamıştır. Aile firmasında çeşitli departmanlarda görev aldıktan sonra illalal ve ihracat departmanında uzun yıllar görev yapmıştır. Memişoğlu Grup bünyesinde bulunan Tat Bakliyat San. ve Tic. A.Ş. firmasında Genel Müdür olarak görev yapmıştır. Grup firmalarında toplamda 18 yıl iş tecrübesi bulunmaktadır. İyi derecede İngilizce bilmektedir.

Yasemin Hairo

Yükseköğrenimini Okayama Üniversitesi Ziraat Lisans bölümünde yapmıştır. Çalışma hayatına Nisan 1990'da Kagome Co. Ltd Şirkeliyle başlamış, Nisan 2013 Kagome Australia Pty Ltd. Genel Müdürü, Nisan 2016 Kırsal Kalite Güvence Departmanı Genel Müdürü, Nisan 2019 Satınalma Departmanı Genel Müdürü, Ekim 2020 Üretim ve Satınalma Bölümü, Bölüm Direktörü olarak görev yapmıştır. Nisan 2021'den İcra Kurulu Üyesi, Üretim ve Satınalma Bölümü, Bölüm görevini yerine getirmektedir.

Ayşe Selen Kocabaş

Ayşe Selen Kocabaş kariyerine Koç Grubunda Mİ olarak başlamış, Arçelik, Marshall Boya ve Group Danone ve Sabancı ortaklığı DanoneSa'da çeşitli yönetsel görevlerde bulunmuştur. Turkecell ailesine 2002 yılı sonunda Genel Müdür Yardımcısı olarak katılmıştır. 13 yıl boyunca farklı Genel Müdür Yardımcılığı rollerini üstlenmiştir. İnsan Kaynakları, İnşaat Emlak, Genel İdari İşler, İT, Hukuk, Satın Alma, Stratejik Planlama fonksiyonlarının ardından 2010 yılı sonunda Corporate Business'ın başına geçmiştir. Pazarlama, Ürün, Satış, Hizmet kapsamında işleri yönetecek kâr zarar sorumluluğunu almış, bu görevi 5 yıl sürdürmüştür. Turkecell'in bir GSM operatöründen teknoloji ve altyapı şirketine dönüşüm hikayesinde önemli roller üstlenmiştir. 2015 yılı Mayıs ayında Turkecell Grubundan ayrılan Kocabaş, bu dönem içerisinde Turkecell İşitakerinde (İddaa markasıyla bilinen Inteltek, yurt dışı operasyonları Astelit, Global Hilgi Çağrı Merkezi ve Turkecell Teknoloji) çeşitli Yönetim Kurulu Üyesi rollerini de üstlenmiştir.

Kocabaş Türkiye'nin en eski sivil toplum kuruluşu Peryön İnsan Yönetimi Derneği'nin ilk Kadın Başkanı, Etik ve İtibar Derneği'nin şirketi temsil eden ilk kurumsal kurucu üyesi, TKSAD ve TOSIAD üyesi olmuştur. Yönetim Kurulunda Kadın Derneği ve Yeniden Biz Derneği'nin Kurucu Yönetim Kurulu Üyesi, Teknoloji ile Kadın Derneği Kurucu Üyesi, İnceleme Danışmanı

TALGIDA
SAYI: 1408/2024 (KCE)

82

YALINLAŞTIRMA VE
DANONME



Kurulu üyesi ve mentorlarındandır. 2014 yılı Fortune Dergisinin 50 Güçlü İş Kadını listesinde 9. sırada yer almıştır.

Yönetim Kurullarına ve Şirket Yönetimlerine Stratejik Yönelim Danışmanlığı ve Mentorluk Hizmetleri vermektedir. Mentors Platformunun 2015 yılında beri Kurucu İş Ortaklarındadır. 2016 yılından itibaren 3 dönem üst üste Akkök Holding çatısı altındaki şirketlerinden Akış GYO'nun Bağımsız Yönetim Kurulu Üyeliğini yürütmüş, Risk Komitesine Başkanlık, Devetiva Komitesine Üyelik yapmıştır. Şu anda Tekfen Holding Bağımsız YK Üyesi, MultinetUP Grup'un YK Üyesi, Aydın Grup ve English Home ve Live Danışman Yönetim Kurulu Üyesidir.

Selen Kocabaş 30 yılı aşkın deneyimiyle iş geliştirme, insan yönetimi ve strateji üleridir. 1988 yılında İstanbul'da doğan Kocabaş, İstanbul Üniversitesi İngilizce İktisat Bölümü mezunu, Marmara Üniversitesi'nde İnsan Yönetimi ve Organizasyonel Davranış üzerine lisansüstü eğitimi almıştır. Harvard Üniversitesi Executive Education Kurumsal Strateji Programını tamamlamıştır. Evli ve 26 yaşında bir oğlu vardır. İngilizce ve Fransızca bilmektedir.

Hırlak Ziya Türkmen

Hırlak Ziya Türkmen; İstanbul 1963 doğumludur. Tarsus Amerikan Lisesi 1981 ve Ota Doğu Teknik Üniversitesi İşletme Bölümü 1985 yılı mezunudur. İş hayatında sırasıyla; PWC'de Kıdemli Denetçi, Etkü İnşaat'ta Sistem Denetim Müdür Yardımcısı, AIG grubuna bağlı American Life Hayat Sigorta AŞ'de Mali İşler Müdürü ve Halihazırda AXA Sigorta Grubu bünyesinde bulunan İMFAŞ Sigorta'da (UAP) ve İMFAŞ Hayat Sigorta A.Ş.'de Mali ve İdari İşler Genel Müdür Yardımcısı olarak görev almıştır. Mag Consulting (M.A.G. Müşavirlik Araştırma Grubu A.Ş.) bünyesinde yönetici ortak olarak 1994 yılından beri kurumsal gelişim ve değişim projelerinde liderlik yapmaktadır. İlk 1000 sanayi ve ticaret firmalarına yönelik yoğun sistem geliştirme ve kurumsal dönüşüm projeleri yönetmektedir.

Son 30 yıllık süreçte değişik sektörlerde 200'den fazla projede çok sayıda uzman ve çözüm ortakları ile başarılı kurumsal dönüşüm projelerine imza atmıştır. Uluslararası ICMCI meslek yapı organizasyonu tarafından verilen CMC belgesine sahip olan Türkmen; yüksek gelişim potansiyeli olan, gelişmekte olan ve hızlı gelişen piyasalarda faaliyet gösteren kurumların yeniden yapılandırılması ve stratejik iş birliklerine taşınması konusunda uzmanlaşmıştır. Yönetim ve kurum yeniden yapılandırılması konularında danışmanlık veren MAG Consulting firmasının yönetici ortağı ve ARROPA International'ın iş ortağıdır. YIDİ, Enka Vakfı, İİDİ ve İGAL üyesidir.

Birçok yurt içi ve dışı etkinlikte kurumsal dönüşüm ve yeniden yapılandırma konularında konferanslar vermiş olan Türkmen; ayrıca davetli olarak sektörel denek ve organizasyonlarda konuşmacı olarak görev almaktadır. Marmara Üniversitesi, ITO/ISO, Akbank, TIM, MCTV/Eventus, Young Guru Academy ve bölgesel kuruluşlarda konferanslar vermiş olup, Forbes, Turkish Time, TIM gibi yayınlarda makaleler yazmıştır. Katar'da gerçekleştirilen Aile Şirketleri Zirvesi'nde 2 örnek projesi Campden UK tarafından Ortadoğu aile şirketleri alanında başarılı proje uygulamaları olarak takdir edilmiştir. Yönettiği çok sayıda değişim projesi önde gelen kalite ödülleri ile meslek organizasyonları tarafından ödüllendirilmiştir. Türkmen yakın zamanda 18. Baskısı yapılan İş ve Ekonomi kategorisi en çok satan kitaplarından biri olan "Milyon Doluluk Sözleri" kitabının yazarıdır.

Mehmet Örneker

Lisans eğitimini 1985 yılında Gazi Üniversitesi, İngilizce Bölümü'nde tamamladıktan sonra 1987 yılında Anadolu Bankası'nda Management Trainee olarak bankacılık kariyerine başladı.

SANAYİ ANKARA

83

Doğrulama Kodu: 5a51a2cf-c067-4c07-b212-b4fe028d6094
<https://spk.gov.tr/dokuman-dogrulama>



1993 yılından itibaren sırasıyla Fınlak Bankası, Osmani Bankası, Garanti Bankası, HSBC Bank ve TEB de Şube Müdürlüğü, ve Bölge Direktörlüğü görevlerinde bulundu. 2010 yılında atandığı TEB Genel Müdürlüğü'nde KOBİ Bankacılığı, Altın Bankacılığı, Küçük İşletmeler, Tarım Bankacılığı, Katman Finansmanı ve Nakil Yönetimi iş kollarından sorumlu olmak üzere üst düzey görevlerde bulunduktan sonra 31.12.2021 tarihinde 34 yılı aşkın bankacılık hayatını sonlandırdı.

1997 yılında İngiliz devlet hursu olan 'British Chevening Scholarship' programını kazanarak Manchester Üniversitesi, Manchester Business School'da 'Organizasyonlarla Performans Yönetimi' eğitimini bitirdi.

Bankacılık kariyeri boyunca yurt içinde ve yurt dışında Dünya Bankası, IFC vb. kuruluşların davetlisi olarak farklı ülkelerdeki organizasyonlara konuşmacı olarak katılarak 'hüyük, orta ve küçük işletmelerin finansmana erişimi' konuları üzerine çalışmalar yaptı.

Halen Baltas Eğitim ve Danışmanlık şirketine bağlı olarak kamu ve özel kuruluşlara finans, duygusal zeka, liderlik vb. konularda eğitimler vermekte, ayrıca şirketlerin kurumsallaşma sürecine destek olmaya yönelik danışmanlık yapmaktadır.

YÖNETİMDE SÖZ SAHİBİ PERSONELLER

Elkan Tınan


İstanbul Teknik Üniversitesi Makine Mühendisliği bölümünden mezun olmuş ve Boğaziçi Üniversitesi Makine Mühendisliği bölümünde yüksek lisansını tamamlamıştır. Çalışma hayatına 1991 yılında Arçelik A.Ş.'de başlayan Elkan Tınan, 2008 yılına kadar sırasıyla Arçelik A.Ş. Çamaşır Makinesi İşletmesi'nde Proje Mühendisi, Üretim Takım Lideri ve Üretim Yöneticisi, Arçelik A.Ş. Elektrik Motorları İşletmesinde ise İşletme Yöneticisi ve Ürün Direktörü olarak görev almıştır. 2008-2012 yılları arasında Arçelik A.Ş. Tüketici Hizmetleri Direktörlüğü görevini yürütmüştür. 4 Mayıs 2012 tarihinden itibaren Şirkette Genel Müdür Yardımcılığı görevine devam etmektedir.

Esra Süzme

Lisansını Boğaziçi Üniversitesi, yüksek lisansını Maryland Üniversitesi İşletme bölümlerinde tamamlamıştır. İş hayatına 1999 yılında A.T. Kearney'de Strateji Danışmanı olarak başlamasının ardından danışmanlık kariyerine 2002-2004 yılları arasında NERA Ekonomi Danışmanlığı'nda devam etmiştir. 2004 yılında Türkiye'de Pazarlama Yöneticisi olarak çalışmaya başlamış, ardından 2010 yılından 2016 yılına kadar Pazarlama Direktörü olarak görev almıştır. 2016 yılında Kotan'da Pazarlama Direktörlüğü görevini üstlenmiştir. Bu görevinin ardından 2017'de Vodafone'da Pazarlama Direktörü olarak çalışmaya başlayan Süzme, 2019-2020 yılları arasında Vodafone Marka Direktörü olarak görevini sürdürmüştür, son olarak 2020'de N11'de Pazarlama Genel Müdür Yardımcısı olarak çalışmıştır. Süzme, 21 Mart 2022'den bu yana Tat Gıda Sanayi A.Ş.'de Pazarlama Genel Müdür Yardımcısı olarak çalışmaktadır.

Ali Onur

Ali Onur 1963 doğumludur. Ankara Üniversitesi Ziraat Fakültesi – Gıda Bilimi ve Teknolojisi bölümünden 1984 yılında mezun olmuş, iş hayatına 1984 yılında Devsan Gıda Sanayi A.Ş. de Üretim ve Kalite Kontrolü Mühendisi olarak başlamıştır. 1985-1986 yıllarında askerlik görevini tamamlamıştır. Eylül 1987-Aralık 2021 yılları arasında Tat Gıda Sanayi A.Ş. şirketinde sırasıyla Mıstafakemulpuşa Fabrikası Vardiyu Amiri, Üretim Şefi, Üretim Bölgesi Üretim Grup Müdürü, Konserve İşletmeleri Grup Müdürü, Konserve İşletmeler Direktörü olarak görev yapmıştır. 2022-2023 yıllarında Frigo Pak ve Merko Gıda İş İşletme



Yöneticisi olarak görev almıştır. 14 Temmuz 2024 tarihi itibarıyla İşletmeler Genel Müdür Yardımcısı olarak Şirkette göreve başlamıştır.

Fatih Göl İnce

İstanbul Üniversitesi Endüstri Mühendisliği bölümünden mezun olmuştur. İstanbul Teknik Üniversitesi İşletme Mühendisliği bölümünde yüksek lisans yapmıştır. İş hayatına 2012 yılında bir danışmanlık firmasında Eğitim ve Gelişim Uzmanı olarak başlamış, sonrasında Turkecell Superonline'da Organizasyonel Gelişim bölümünde görev almıştır. 2014 yılında Yapı ve Kredi Bankası A.Ş.'nde İK Bütçe ve Planlama Uzmanı olarak işe başlamış olup 2017 yılında Ücretlendirme ve Yan Haklar Kalemleri Uzmanı olarak çalışmaya devam etmiştir. 2020 yılında Tüpraş'ta Organizasyonel Gelişim ve Ücret Yönetimi Şefi olarak göreve başlamış, 2021 yılında Organizasyonel Gelişim ve Ücret Yönetimi Koordinatörü olarak göreve devam etmiştir. 2023 Mart ayında Tat Üda'da Ücret, Yan Payda ve Organizasyonel Gelişim Müdürü olarak işe başlamış olup 2024 Mayıs ayından itibaren İnsan Kaynakları Direktörü olarak görevini sürdürmektedir.

14.4. Yürütme Kurulu üyeleri ile yönetimde süre sabitli olan personelin son durumu da dahil olmak üzere son beş yılda, yönetim ve denetim kurullarında bulunduğu veya ortanlığı olduğu belirli şirketlerin unvanları, bu şirketlerdeki sermaye payları ve bu yönetim ve denetim kurullarındaki üyeliklerinin veya ortaklığının halen devam edip etmediğine dair bilgi:

Adı Soyadı	Son 5 Yılda Görev Aldığı Şirketin Ticaret Unvanı	Görevi	Devam Edip Etmediği	Sermaye Payı	
				TL	%
Gözetim Membesi	Menşoglu Tarım Ürünleri Ltd.Şti	Müdürler Kurulu Üyesi	Devam Ediyor	118.400.000	23,66
	Tat Bakliyat Sanayi ve Ticaret A.Ş.	Yürütme Kurulu Üyesi	Devam Ediyor	600.000	24,00
	Tatlog Tarım Ürünleri Lisanslı Depoculuk A.Ş.	Yürütme Kurulu Üyesi	Devam Ediyor	355.250	23,68
	Tat Agro Tarım Ürünleri A.Ş.	Yürütme Kurulu Üyesi	Devam Ediyor	59.000	23,49
	Biliktan Özüne Sanayi A.Ş.	Yürütme Kurulu Üyesi	Devam Ediyor	500	1,00
	Tat Üda Sanayi A.Ş.	Yürütme Kurulu Başkan Vekili	Devam Ediyor	0	0,00
Nasip Membesi	Menşoglu Tarım Ürünleri Ltd.Şti	Müdürler Kurulu Üyesi	Devam Ediyor	111.847.500	22,37
	Tat Bakliyat Sanayi ve Ticaret A.Ş.	Yürütme Kurulu Üyesi	Devam Ediyor	550.000	22,00
	Tatlog Tarım Ürünleri Lisanslı Depoculuk A.Ş.	Yürütme Kurulu Üyesi	Devam Ediyor	335.500	22,37
	Tat Agro Tarım Ürünleri A.Ş.	Yürütme Kurulu Üyesi	Devam Ediyor	55.750	22,34
	Biliktan Özüne Sanayi A.Ş.	Yürütme Kurulu Üyesi	Devam Ediyor	500	1,00
	Tat Üda Sanayi A.Ş.	Yürütme Kurulu Üyesi	Devam Ediyor	0	0,00
Ticaret Membesi	Menşoglu Tarım Ürünleri Ltd.Şti	Müdürler Kurulu Üyesi	Devam Ediyor	85.555.000	15,11
	Tat Bakliyat Sanayi ve Ticaret A.Ş.	Yürütme Kurulu Üyesi	Devam Ediyor	425.000	17,00
	Tatlog Tarım Ürünleri Lisanslı Depoculuk A.Ş.	Yürütme Kurulu Üyesi	Devam Ediyor	256.750	16,12
	Tat Agro Tarım Ürünleri A.Ş.	Yürütme Kurulu Üyesi	Devam Ediyor	42.500	15,07



Yeyesl Memiş	Biliktan Örne Sanayi A.Ş.	Yönetim Kurulu Üyesi	Devam Ediyor	500	1,00
	Tat Gıda Sanayi A.Ş.	Yönetim Kurulu Üyesi	Devam Ediyor	0	0,00
	Memişağlı Tarım Ürünleri Ltd.Şti.	Müdürlük Kurulu Üyesi	Devam Ediyor	70.000.000	14,00
	Tat Bakliyat Sanayi ve Ticaret A.Ş.	Yönetim Kurulu Üyesi	Devam Ediyor	350.000	14,00
	Tatlog Tarım Ürünleri Lisanslı Temsilcilik A.Ş.	Yönetim Kurulu Üyesi	Devam Ediyor	552.500	36,83
	Tat Agro Tarım Ürünleri A.Ş.	Yönetim Kurulu Üyesi	Devam Ediyor	79.250	31,83
	Tatlog Lojistik Hizmetleri A.Ş.	Yönetim Kurulu Başkanı	Devam Ediyor	268.000	26,80
	Biliktan Örne Sanayi A.Ş.	-	-	500	1,00
Tabu Memiş	Tat Gıda Sanayi A.Ş.	Yönetim Kurulu Başkanı/Genel Müdür	Devam Ediyor	0	0,00
	Memişağlı Tarım Ürünleri Ltd.Şti.	-	-	64.197.500	12,84
	Tat Bakliyat Sanayi ve Ticaret A.Ş.	Genel Müdür	Devam Ediyor	335.000	13,00
	Tatlog Lojistik Hizmetleri A.Ş.	Yönetim Kurulu Üyesi	Devam Ediyor	100.000	10,00
Yusufiye Hürri	Tat Agro Tarım Ürünleri A.Ş.	-	-	12.500	3,02
	Kagoms Co.Ltd.	Üretim ve Satış/İhracat İdari Kurulu Üyesi	Devam Ediyor	0	0,00
Habib Ziya Türkmən	Mağ Müşavirlik Araştırma Grubu A.Ş.	Yönetici Oran	Devam Ediyor	0	0,00
	Tekfen Holding A.Ş.	Bağımsız Yönetim Kurulu Üyesi	Devam Ediyor	0	0,00
Ayşe Selen Kocabas	Multinet IP Grubu	Yönetim Kurulu Üyesi	Devam Ediyor	0	0,00
	Aydın Grup A.Ş.	Yönetim Kurulu Üyesi	Devam Ediyor	0	0,00

14.5. Son 5 yılda, ihraççının yönetim kurulu üyeleri ile yönetiminde yetkili olan personelden alınan, ilgili kişiler hakkında sermaye piyasası mevzuatı, 5411 sayılı Bankacılık Kanunu ve/veya Türk Ceza Kanununun 53 üncü maddesinde belirtilen suçlar geçmiş olsa bile, kasten işlenen bir suçtan dolayı beş yıl veya daha fazla süreyle hapis cezasına ya da zımnet, irtiletme, rüşvet, hırsızlık, dolandırıcılık, sahtecilik, güveni kötüye kullanma, hileli iflas, ihaleye fesat karıştırma, verileri yok etme veya değiştirme, banka veya kredi kartlarının kötüye kullanılması, kaçakçılık, vergi kaçaklığı veya haksız mal edinme suçlarından dolayı almış cezai kovuşturma ve/veya hükümlülükünden ve ortaklık işleri ile ilgili olarak taraf olduğu dava konusu hukuki uyuşmazlık ve/veya kesinkes hüküm bulunup bulunmadığına dair bilgi:

Yoktur.

14.6. Son 5 yılda, ihraççının mevcut yönetim kurulu üyeleri ile yönetiminde söz sahibi olan personele ilişkin yargı kararlarıyla, kamu idarelerinde veya meslek kuruluşlarında kamuya duyurulmuş davalar/suç duyuruları ve yaptırımlar hakkında bilgi:

Yoktur.

TAT GIDA SANAYİ VE TİCARET A.Ş.
MÜDÜRLÜK KURULU ÜYESİ

86



Doğrulama Kodu: 5a51a2cf-c067-4c07-b212-b4fe028d6094
<https://spk.gov.tr/dokuman-dogrulama>



14.7. Son 5 yılda, ortaklığın mevcut yönetim kurulu üyeleri ile yönetimde söz sahibi olan personelin, yönetim ve denetim kurulu üyeleri ile yönetimde söz sahibi olduğu şirketlerin iflas, itayyuna devir ve tasfiyeleri hakkında ayrıntılı bilgi:

Yoktur.

14.8. Son 5 yılda, ortaklığın mevcut yönetim kurulu üyeleri ile yönetimde söz sahibi olan personelin herhangi bir ortaklıktaki yönetim ve denetim kurulu üyeliğine veya ifraçtaki diğer yönetim görevlerine, malikemeler veya katılm otörileleri tarafından son verilip verilemediğine dair ayrıntılı bilgi:

Yoktur.

14.9. Yönetim kurulu üyeleri, yönetimde söz sahibi personel ile ifraçta son 5 yıl içerisinde kurulmuş ise kurucuların ifraçta karşı görevleri ile şahsi çıkarları arasındaki çıkar çatışmalarına ilişkin bilgi:

Yoktur.

14.9.1. Yönetim kurulu üyeleri, yönetimde söz sahibi personel ile ifraçta son 5 yıl içerisinde kurulmuş ise kurucuların yönetim kurulunda veya list yönetimde görev almaları için, ana hissedarlar, müşteriler, tedarikçiler veya başka kişilerle yapılan anlaşmalar hakkında bilgi:

Yoktur.

14.9.2. İfraçının çıkarıldığı ve yönetim kurulu üyeleri, yönetimde söz sahibi personel ile ifraçta son 5 yıl içerisinde kurulmuş ise kurucuların sahip olduğu sermaye piyasası araçlarının satışı konusunda belirli bir süre için bu kişilere getirilmiş sınırlamalar hakkında ayrıntılı bilgi:

Yoktur.

15. ÜCRET VE BENZERİ MENFAATLER

15.1. Son yıllık hesap dönemi itibarıyla ifraçının yönetim kurulu üyeleri ile yönetimde söz sahibi personelin; ifraçta ve bağlı ortaklıklarına verdikleri her türlü hizmetler için söz konusu kişilere ödenen ücretler (şarta bağlı veya ertelemiş ödemeler dahil) ve sağlanan benzeri menfaatler:

Şirket'in İzahname'de yer verilen son yıllık hesap dönemi itibarıyla itibarıyla yönetim kurulu üyeleri ile list yönetime sağlanan ücret ve benzeri menfaatler aşağıdaki tabloda verilmektedir.

TT.	2023*
Yönetim Kurulu üyelerine sağlanan ücret ve benzeri menfaatler	3.962.250
List yönetime sağlanan ücret ve benzeri menfaatler	59.699.233
TOPLAM	63.663.506

*31 Aralık 2023 tarihli itibarıyla alınan olana göre ifade edilmiştir.

15.2. Son yıllık hesap dönemi itibarıyla ifraçının yönetim kurulu üyeleri ile yönetimde söz sahibi personelin emsalilik aylığı, tadilat tazminatı veya benzeri menfaatleri ödeyebilmek için ifraçta veya bağlı ortaklıklarının ayırmış olduğu veya tahakkuk ettirdikleri toplam tuturlar:

TAT GUA
SARAYI ANONİM ŞİRKETİ

87



Şirket'in izahname ile yer verilen son yıllık hesap dönemi itibarıyla yönetimde söz sahibi personel için ayar ettiği kalem tazminatı yükümlülükleri ile kısa vadeli izin karşılıkları aşağıda verilmektedir.

Tl.	2023
Kısa Vadeli İzin Karşılığı	2.071.905
Uzun Vadeli Kıdem Tazminatı Karşılığı	718.644
TOPLAM	2.790.549

Şirket'in Yönetim Kurulu Üyeleri için ayrılar bir karşılık bulunmamaktadır

16. YÖNETİM KURULU UYGULAMALARI

16.1. İhraççının yönetim kurulu üyeleri ile yönetimde söz sahibi olan personelin görev süresi ile bu görevde bulunduğu döneme ilişkin bilgiler:

Adı Soyadı	Son 5 Yılda İhraççada Üstlendiği Görevler	Görev Süresi / Kalan Görev Süresi
Vesal Memiş	Yönetim Kurulu Başkanı, Yönetim Kurulu Başkan Vekili ve Genel Müdür	25.04.2024 tarihli genel kurul toplantısında 1 yıl süre ile seçilmiştir.
Giyasettin Memiş	Yönetim Kurulu Üyesi	25.04.2024 tarihli genel kurul toplantısında 1 yıl süre ile seçilmiştir.
Nasip Memiş	Yönetim Kurulu Üyesi ve Yönetim Kurulu Başkan Vekili	25.04.2024 tarihli genel kurul toplantısında 1 yıl süre ile seçilmiştir.
Tuncer Memiş	Yönetim Kurulu Üyesi	25.04.2024 tarihli genel kurul toplantısında 1 yıl süre ile seçilmiştir.
Tuba Memiş	Yönetim Kurulu Üyesi	12.11.2024 tarihli yönetim kurulu toplantısında yerini atandığı merhum Şerafettin Memiş'in kalan görev süresini tamamlanmış üzere (25.04.2025 tarihine kadar) seçilmiştir.
Yeahhisa Hainu	Yönetim Kurulu Üyesi	25.04.2024 tarihli genel kurul toplantısında 1 yıl süre ile seçilmiştir.
Hahik Ziya Türkmen	Yönetim Kurulu Üyesi Bağımsız	25.04.2024 tarihli genel kurul toplantısında 1 yıl süre ile seçilmiştir.
Mehmet Ömüracı	Yönetim Kurulu Üyesi Bağımsız	25.04.2024 tarihli genel kurul toplantısında 1 yıl süre ile seçilmiştir.
Ayşe Selen Kocabaş	Yönetim Kurulu Üyesi- Bağımsız	25.04.2024 tarihli genel kurul toplantısında 1 yıl süre ile seçilmiştir.
Hakan Tiran	Genel Müdür Yard-Genim, Ticaret ve Operasyon	Süresiz
Ersin Süzme	Genel Müdür Yard-Pazarlama	Süresiz
Ali Orun	İşletmeler Direktörü Genel Müdür Yard-İşletmeler	Süresiz
Fatma Gül Üme	Özet, Yan Paydaş ve Öğ. Gelişim Müdürü İnsan Kaynakları Direktörü	Süresiz

TATIL MENKUL DEĞERLER A.Ş.
SARAY ANKARA ŞİRKETİ



16.2. Tanımlanan son finansal tablo dönemi itibarıyla ilrâççı ve bağılı ortaklıkları tarafından, yönetim kurulu üyelerine ve yönetimde söz sahibi personele, iş ilişkisi sona erdirildiğinde yapılabilecek idarelere/sağlanacak faydalara ilişkin sözleşmeler hakkında bilgi veya bulunmuşluğuna dair ifâde:

Yoktur.

16.3. İrâççının denetimden sorumlu komite üyeleri ile diğer komite üyelerinin adı, soyadı ve bu komitelerin görev tanımları:

Şirket payları Yıldız Pazar'da işlem gördüğünden SPK'nın 11-17.1 sayılı Kurumsal Yönetim Tebliği hükümlerini uyarınca, kurumsal yönetim ilkelerine ve anılan Tebliğin yarıncı ilişkileri hükümlerine ilişkin düzenlemelerine uyuma yükümlülüğü bulunmaktadır. Şirket, son olarak 2024 yılı içerisinde bağımsız yönetim kurulu üyesi ataması yaparak Yönetim Kurulu Komitelerini oluşturmuştur. Son durum itibarıyla Komitelerin temel görevleri ile üyelerine ilişkin bilgiler aşağıda verilmektedir.

Denetimden Sorumlu Komite

Adı Soyadı	Komitadaki Görevi	Yönetim Kurulu Üyeliliği/Görevi
Haluk Ziya Türkmen	Başkan	Bağımsız Yönetim Kurulu Üyesi
Mehmet Ömür	Üye	Bağımsız Yönetim Kurulu Üyesi

Denetimden Sorumlu Komite; Şirket'in muhasebe sistemi, finansal bilgilerin kamuya açıklanması, bağımsız denetimi ve Şirket'in iç kontrol ve iç denetim sisteminin işleyişini ve etkinliğini gözetimini yapmakla sorumludur.

Kurumsal Yönetim Komitesi

Adı Soyadı	Komitadaki Görevi	Yönetim Kurulu Üyeliliği/Görevi
Ayşe Selen Kocabaş	Başkan	Bağımsız Yönetim Kurulu Üyesi
Haluk Ziya Türkmen	Üye	Bağımsız Yönetim Kurulu Üyesi

Kurumsal Yönetim Komitesi; kurumsal yönetimi uygulamalarını değerlendirmekte ve yatırımcı ilişkileri bölümünün çalışmalarını koordine etmektedir. Bunun yanında, Aday Gösterme Komitesi ve Ücret Komitesi'nin görevlerini de Kurumsal Yönetim Komitesi yerine getirmektedir.

Riskin Erken Saptanması Komitesi

Adı Soyadı	Komitadaki Görevi	Yönetim Kurulu Üyeliliği/Görevi
Mehmet Ömür	Başkan	Bağımsız Yönetim Kurulu Üyesi
Ayşe Selen Kocabaş	Üye	Bağımsız Yönetim Kurulu Üyesi

Riskin Erken Saptanması Komitesi; şirketin varlığını, gelişmesini ve devamını tehlikeye düşürebilecek risklerin erken tespiti, tespit edilen risklerle ilgili önlemlerin alınması, uygulanması ve risklerin yönetilmesi amacıyla çalışmalar yapmaktadır.

16.4. İrâççının Kuruldu kurumsal yönetimi ilkeleri karşısındaki durumuna değeriendirilmesi hakkında açıklama:

SPK'nın 11-17.1 sayılı Kurumsal Yönetim Tebliği hükümlerini çerçevesinde Birinci Grup Şirketler arasında yer alan Şirket, kurumsal yönetim ilkelerine uyum konusunda gerekli düzenlemeleri ve özeni göstermektedir. Bu bağlamda, Esas Sözleşme değişikliklerini, Yönetim Kurulu yapısını ve Komitelerin oluşturulmasını gerçekleştiren Şirket, Kurumsal Yönetim İlkelerine uymayı ve gelişen koşullara bağlı olarak uyum sağlanacak konularda iyileştirmeler düzenlemeler yapmak suretiyle çalışmalarını sürdürmektedir.

TARİHİ
SARAYI A
DOĞRULAMA



Zorunlu Kurumsal Yönetim İlkelerine uyumu sağlayan, zorunlu olmayan ilkelerin ise büyük bir ölçümlüde yerine getiren Şirket, 2021, 2022 ve 2023 yılları itibarıyla Kurumsal Yönetim Uyum Raporu (KYUR) ile Kurumsal Yönetim Bilgi Formu (KYBF)'ni hazırlayarak finansal raporları ile birlikte kamuya açıklamıştır. Söz konusu raporları Şirket'in internet sitesi ile KAP'ın ulaşılabilir.

Şirket tarafından zorunlu olmayan Kurumsal Yönetim İlkeleri'ne tam uyum amaçlanmakta ve bu konuda uzamı yada gösterilmektedir. Diğer taraftan, ilkelerin bir kısmında uygulamada yaşanan zorluklar, bazı ilkelere uyum konusunda gerek ilkelere uyum konusunda gerekse uluslararası platformda devam eden tartışmalar, bazı ilkelere ise piyasanın ve Şirket'in mevcut yapısı ile tam uyumun sağlanması gibi nedenlerle tam uyum henüz sağlanamamıştır. Henüz uygulamaya konulamamış olan ilkeler üzerinde çalışılmakta olup, Şirket'in etkin yönetimine katkı sağlayacak şekilde idari, hukuki ve teknik alt yapı çalışmalarının incelenmesi sonrasında uygulamaya geçilmesi değerlendirilebilecektir.

16.5. Kurul düzenlemeleri uyarınca kurulması zorunlu olan ilaştırmanın pay sahipleri ile ilişkiler biriminin faaliyetleri ile bu birimin yöneticisi hakkında bilgi:

Pay sahipleri ile ilişkiler birimi, pay sahiplerinin haklarının kullanılmasında faaliyet gösteren, Şirket Yönetim Kuruluna raporlama yapın ve Yönetim Kurulu ile pay sahipleri arasındaki ilişkileri sağlayan birim olup, SPK'nın II-17.1 sayılı Kurumsal Yönetim Tebliği'nin II inci maddesi uyarınca başlıca görevleri şunlardır:

- Yatırımcılar ile Şirket arasında yapılan yazışmalar ile diğer bilgi ve belgelere ilişkin kayıtların sağlıklı, güvenli ve güncel olarak tutulmasını sağlamak.
- Geçmiş yıllarda yapılmış olan sermaye artırımları ve kar payı ödemeleri ile ilgili işlemlerin yerine getirilmesi.
- Pay sahiplerine ilişkin kayıtların yer aldığı pay defterinin düzenli, güvenli ve güncel olarak tutulması.
- Pay sahiplerinin Şirket ile ilgili yazılı bilgi taleplerini, gizli ve ticari sıratiteliğindeki bilgiler hariç olmak üzere ilgili yetkililerle görüşerek yanıtlamak.
- SPK'nın II-15.1 sayılı Özel Durumlar Tebliği hükümleri dikkate alınarak gerekli özel durum açıklamalarını KAP'a girmek, gereklilikle BIST ve SPK'ya bildirmek.
- Genel kurul toplantısı ile ilgili olarak pay sahiplerinin bilgi ve incelemeğine sunulması gereken dokümanları hazırlamak ve genel kurul toplantısının ilgili mevzuatı, esas sözleşmeye ve diğer ortaklık içi düzenlemelere uygun olarak yapılmasını sağlayacak tedbirleri almak ve tutanakları talep eden pay sahiplerine göndermek.
- Kurumsal yönetim ve kamuyu aydınlıkla ile ilgili her türlü husus da dahil olmak üzere sermaye piyasası mevzuatından kaynaklanan yükümlülüklerin yerine getirilmesini takip etmek, gözetmek, izlemek ve Şirket ilgili birimlerinin dikkatine sunmak.

Yatırımcı ilişkileri biriminde görevli kişilere ilişkin bilgiler aşağıda verilmektedir:

Adı Soyadı	Unvanı	Lisansı	E-Posta Adresi	Telefonu
Cengiz Balcı	YİB Görevlisi/Finansal Raporlama Müdürlüğü	Sermaye Piyasası Faaliyetleri Düzey 3 Lisansı ve Kurumsal Yönetim Derecelendirme Uzmanlığı Lisansı	cengiz.balcı@tat.com.tr	0216 470 00 00

TAT İÇİ
SARAYI ANONİM ŞİRKETİ

Doğrulama Kodu: 5a51a2cf-c067-4c07-b212-b4fe028d6094
<https://spk.gov.tr/dokuman-dogrulama>



Hikmet İri	YİB Görevlisi/Satış ve Yönetim Muhasebe Müdürü	hikmet.iri@tat.com.tr	0216 430 00 00
------------	--	-----------------------	----------------

17. PERSONEL İLAKKINDA BİLGİLER

17.1. İzahnamede yer alan her bir finansal tablo dönemi için ortalama olarak veya dönem sonları itibarıyla personel sayısı, bu sayıya görülen önemli değişiklikler ile mülkiyetin ve ünvanın ise belli başlı faaliyet alanları ve coğrafi bölge itibarıyla personelin dağılımı hakkında açıklama:

Ortalama Personel Sayısı	2021	2022	2023	06/2024
Daimi Personel	467	459	455	438
Geçici Personel	558	637	524	369
TOPLAM	1.025	1.096	979	807

	31.12.2021	31.12.2022	31.12.2023	30.06.2024
Yönetici	66	74	78	68
Mentor	97	114	105	96
İşçi	862	908	796	643
TOPLAM	1.025	1.096	979	807

2023 yılı ile 2024 yılına ilk yarısında üretim planları çerçevesinde salça ve domates ürünleri üretim hacmine bağlı olarak geçici personel ihtiyacı azalmıştır.

17.2. Pay sahipliği ve pay opsiyonları:

17.2.1. Yönetim kurulu üyelerinin ilirraçının paylarına yönelik sahip oldukları opsiyonlar hakkında bilgi:

Yoktur.

17.2.2. Yönetimde söz sahibi olan personelin ilirraçının paylarına yönelik sahip oldukları opsiyonlar hakkında bilgi:

Yoktur.

17.2.3. Personelin ilirraçıya fon sağlamaasını mürakabe kılın her türlü anlaşma hakkında bilgi:

Yoktur.

TAT GIDA
SARAYLI ANONİM ŞİRKETİ



18. ANA PAY SAHİPLERİ

18.1. İnceleme bilgisi dahilinde son genel kurul toplantısı ve son durum itibarıyla sermayedeki veya toplam oy hakkı içindeki payları doğrultan veya dolaylı olarak %5 ve fazlası olan gerçek ve tüzel kişiler ayrı olarak gösterilmek kaydıyla ortaklık yapısı veya böyle kişiler yoksa bulunmadığına dair ifade:

Tablo:1 Doğrudan Pay Sahipliğine İlişkin Bilgi

Ortağın; Ticaret Unvanı/ Adı Soyadı	Sermaye Payı / Oy Hakkı			
	25/04/2024		İzahname Tarihi İtibarıyla	
	(TL)	(%)	(TL)	(%)
Menüoğlu Tarım Ürünleri Ltd Şti.	66.693.852,44	49,04	67.788.852,44	49,84
Diğer	69.306.147,56	50,96	68.211.147,56	50,16
TOPLAM	136.000.000,00	100,00	136.000.000,00	100,00

Şirket sermayesini temsil eden paylar arasında oyda iradiyet bulunmadığından ortakların sermayedeki payı ile sahibi olduğu oy hakları aynıdır. Şirket sermayesinde %5 ve daha fazla oya sahip tüzel kişi ortaklık yapısı dikkate alındığında, Şirket'in dolaylı ortaklık yapısı aşağıdaki gibi olmaktadır:

Tablo:2 Dolaylı Pay Sahipliğine İlişkin Bilgi

Ortağın; Ticaret Unvanı/ Adı Soyadı	Sermaye Payı / Oy Hakkı			
	25/04/2024		İzahname Tarihi İtibarıyla	
	(TL)	(%)	(TL)	(%)
Şerafettin Memiş (*)	24.574.652,44	18,07	-	-
Veysel Memiş	-	-	9.490.430,34	6,98
Tuba Memiş	-	-	8.703.749,71	6,40
Filiz Memiş	-	-	3.389.442,62	2,49
Dilek Memiş	-	-	1.389.442,62	1,01
Gıyasettin Memiş	15.789.600,00	11,61	16.052.400,26	11,80
Nasır Memiş	14.919.200,00	10,97	15.164.027,15	11,15
Tuncer Memiş	11.410.400,00	8,39	11.599.350,54	8,53
Diğer	69.306.147,56	50,96	68.211.147,56	50,16
TOPLAM	136.000.000,00	100,00	136.000.000,00	100,00

(*) 03.11.2024 tarihinde vefat etmiştir.

18.2. Sermayedeki veya toplam oy hakkı içindeki doğrudan payları %5 ve fazlası olan gerçek ve tüzel kişi ortakların sahip oldukları farklı oy haklarına ilişkin bilgi veya bulunmadığına dair ifade:

Yoktur.

18.3. Sermayeyi temsil eden paylar hakkında bilgi:

Şirket'in 136.000.000 TL olan çıkarılmış sermayesi her biri 1 Kuruş nominal değerinde 13.600.000.000 adet paydan oluşmakta olup, paylara ilişkin ayrıntılı bilgiler aşağıda verilmektedir.

YATIRIM MENKUL DEĞERLER A.Ş.
SARAYCI ANONİM ŞİRKETİ



Grup	Nezâ/ Hisselâre Oluluđu	İntiyârların İürü (Klâin sâhip olduđu)	Bir Payın Neminâl Deđerî (TL)	Toplam (TL)	Sermâyeye Oranı (%)
-	Nezâ	İntiyâz yoktur	0,01	136.000.000,00	100,00
			TOPLAM	136.000.000,00	100,00

18.4. İhrâçın bilgisi dâhilinde doğrudan veya dolaylı olarak ihrâçın yönetim hakimiyetine sâhip olurların ya da ihrâçı kontrol edenlerin adı, soyadı, ticaret unvanı, yânetim hakimiyetinin kaynađı ve bu gücünü kâbüye kullanılmâsını engellemek için alınan tedbirler:

Şirket sermayesinin temsil eden paylar arasında intiyâzlı pay bulunmadığından ve Şirket sermayesi içerisinde tek başına yada birlikte hareketle doğrudan yada dolaylı olarak %50 üzerinde paya sâhip herhangi bir ortak bulunmadığından Şirket'in yönetim hakimiyetine sâhip herhangi bir ortak bulunmamaktadır.

Yönetim hakimiyetinden kaynaklanan gücünü kâbüye kullanılmâsını engellemek için TTK, Sermâye Piyâsesi Mevzuatı ve Kurumsal Yönetim İlkeleri dışında alınan tedbirler bulunmamaktadır.

18.5. İhrâçın yönetim hakimiyetinde deđişikliğe yol açabilecek anlaşmalar/ölçümler hakkında bilgi:

Şirket sermayesinin %19,04'üne tekabül eden 66.091.852,44 TL nominal deđerli paylar 19 Şubat 2024 tarihinde Koç Holding A.Ş., Koç Grup şirketleri (Aygaz A.Ş., Arçelik A.Ş. ve Rahmi M. Koç Mahdumları A.Ş.), Koç Ailesi üyeleri ve Koç Grubu ile ilişkili vakıflar (Velbi Koç Vakfı ve Koç Holding Emekli ve Yardım Sandığı Vakfı) tarafından Memişođlu Tarım Ürünleri Ltd. Şti.'ne satılmak üzere devir ve ödeme işlemleri aynı gün tamamlanmıştır.

Devre konu toplam %19,04 oranındaki Tat Gıda payları için 80.915.335,72 ABD Doları olarak belirlenen pay devir bedeli (beher pay için 1,2132 USD), kapanış tarihi esas alınarak hazırlanacak bağımsız denetimden geçmiş finansal tablolardaki net borç ve net işletme sermayesi tutarları üzerinden uyulanmaya tâbi olacaktır.

Ayrıca yine aynı tarihte, Koç Holding A.Ş., Temel Ticaret ve Yatırım A.Ş. ve Koç Ailesi Üyelerinin sâhip olduđu toplam 15 adet kurucu intifa senedinin Memişođlu Tarım Ürünleri Ltd. Şti.'ne devri toplam 3.750.000 USD bedel ile (beher intifa senedi için 250.000 USD) tamamlanmıştır.

Öte yandan, Memişođlu Tarım Ürünleri Ticaret Ltd. Şti ile Koç Holding'in nisâi ana ortađı Temel Ticaret ve Yatırım A.Ş. arasında Temel Ticaret ve Yatırım A.Ş.'nin sâhip olduđu Tat Gıda sermayesinin %3,26'sına tekabül eden payların tamamını yada bir kısmını 19.02.2024 tarihinden itibaren 6 ay sonra başlamak üzere 6 aylık bir süre boyunca Memişođlu Tarım Ürünleri Ticaret Ltd. Şti'ye satmasına yönelik bir opsiyon sözleşmesi mevcuttur.

Bu çerçevede söz konusu pay alımı işlemlerinin herhangi bir anda Memişođlu Tarım Ürünleri Ticaret Ltd. Şti'nin Şirket sermayesindeki toplam pay oranını %50'yi aşmayacak şekilde gerçekleştirilmesi suretiyle Pay Alım Teklifi Tebliđi kapsamında herhangi bir zorunluluk doğmayacak şekilde yapılandırılması hedeflenmektedir.

TAT GIDA
SERMAYE ALIMI İŞLEMİ
KURULUŞ BAŞKANLIĞI



19.02.2024 tarihli pay devirleri sonrası Şirket'in ortaklık yapısı aşağıdaki tabloda sunulmaktadır.

Ortaklık Yapısı	Devir Öncesi		Devir Sonrası	
	Tutar (TL)	Oran (%)	Tutar (TL)	Oran (%)
Koç Holding A.Ş.	59.264.907,56	43,55	-	-
Menişoğlu Tarım Ürünleri Tic. Ltd. Şti.	-	-	66.693.852,44	49,04
Diğer	76.535.052,81	56,35	69.346.147,56	50,96
Toplam	136.000.000	100,00	136.000.000	100,00

Söz konusu pay devirini takiben Menişoğlu Tarım Ürünleri Ticaret Ltd. Şti. Borsadan 27.09.2024 ve 30.09.2024 tarihinde yaptığı pay alımları ile Şirket sermayesindeki payını 67.788.852,44 TL'ye (%49,84) yükseltmiştir.

18.6. Sermayesizli veya toplam oy hakkı içindeki doğrudan payları %5 ve altında olan gerçek kişi ortakların birbiriyle akrabalık ilişkileri;

Yoktur.

19. İLİŞKİLİ TARAFILAR VE İLİŞKİLİ TARAFLARLA YAPILAN İŞLEMLER HAKKINDA BİLGİLER

19.1. İzahnamada yer alan hesap dönemleri ve son durumu itibarıyla ilişkili taraflarla yapılan işlemler hakkında UMS 24 çerçevesinde ayrıntılı açıklama;

31.12.2021, 31.12.2022 ve 31.12.2023 sonu itibarıyla ilişkili taraflarla yapılan işlemler aşağıdaki gibidir.

İlişkili Tarafların Alacak ve Borçlar (TL)

a) Banka mevduatları:

Yapı ve Kredi Bankası A.Ş.	31.Ara.21	31.Ara.22	31.Ara.23
Vadeli Mevduatlar	6.802.835	-	-
Vadesiz Mevduatlar	7.822.690	124.095.751	74.426.708
Toplam	14.629.525	124.095.751	74.426.708

b) İlişkili taraflardan ticari alacaklar:

	31.Ara.21	31.Ara.22	31.Ara.23
Ülçey Tüketim Malları Satışçı Pazarlama ve Tic. A.Ş.	408.572.926	1.023.539.446	1.010.732.463
Ram Dış Ticaret A.Ş.	24.063.916	154.886.458	69.355.758
Diğer	965.428	129.338	137.108
Toplam	433.602.270	1.178.549.242	1.080.225.329

c) İlişkili taraflara borçlar:

	31.Ara.21	31.Ara.22	31.Ara.23
Zer Merkezi Hizmetler ve Ticaret A.Ş.	19.137.953	82.889.149	47.124.034
Yapı Kredi Bankası A.Ş.	15.122.654	22.770.599	21.129.018
Ram Sigorta Acentelik Hizmetleri A.Ş.	1.395.871	198.021	15.765.412
Koç Sistem A.Ş.	4.557.654	19.803.118	8.988.565
Çerkeç Otomotiv Tic. ve San. A.Ş.	1.002.904	2.041.568	1.803.136
Ingage Dijital Pazarlama A.Ş.	2.792.808	2.839.703	1.112.439
Ram-Dış Ticaret A.Ş.	2.860.469	9.804.100	845.700



Ark İnşaat San ve Tic. A.Ş.		6.173.301	422.395
Elektrik Enerjisi İhtalat İhracat		6.641.031	315.147
Scout Servis Turistik A.Ş.	465.222	1.529.917	344.367
Koç Holding İncekıl ve Yatırım Sanatçı	21.709	731.003	191.788
Koç Dijital Çözümler A.Ş.	1.013.964	2.799.001	-
Diğer	977.541	1.536.650	1.337.913
Toplam	49.853.751	160.060.140	99.843.151
Koç Holding A.Ş.	11.721.613	45.995.819	46.077.751
Toplam ticari ve diğer borçlar	60.778.364	206.055.959	145.920.902

Diğer yükümlülükleri (TL)	31.Arn.21	31.Arn.22	31.Arn.23
Çokluç Otomatik Tic.ve San. A.Ş.	3.368.008	14.216.033	20.111.035
Temel Ticaret Yatırım A.Ş.	4.987.550	5.231.632	-
Toplam	8.355.558	19.447.665	20.111.035

Finansal borçları (TL)	31.Arn.21	31.Arn.22	31.Arn.23
Yapı ve Kredi Bankası A.Ş.	21.589.001	32.954.000	-
Toplam	21.589.001	32.954.000	-

İlişkili Taraflara Yapılan Satışlar ve İlişkili Taraflardan Alınlar (TL)

a) İlişkili taraflara yapılan net satışlar:	31.Arn.21	31.Arn.22	31.Arn.23
Dilzey Tükettici Malları Sanayi Pazarlama ve Tic. A.Ş.	853.440.865	3.033.314.673	3.453.378.235
Ram Dış Ticaret A.Ş.	109.707.611	461.900.214	483.722.745
Zor Merkezi Hizmetler ve Ticaret A.Ş.	1.113.971	618.530	1.789.688
Toplam	964.262.447	3.497.263.417	3.942.900.668

b) İlişkili taraflardan yapılan net alımlar:	31.Arn.21	31.Arn.22	31.Arn.23
Zor Merkezi Hizmetler ve Ticaret A.Ş.	46.317.225	317.613.111	317.613.418
Elektrik Enerjisi İhtalat İhracat ve Toplam Enerji A.Ş.	-	155.086.115	78.197.413
Opet Petrolculük A.Ş.	977.693	7.115.824	11.854.590
Ark İnşaat San ve Tic. A.Ş.	-	9.834.717	6.616.367
Koç Sistem A.Ş.	2.287.989	12.176.511	6.982.746
Opet Fuhs Madeni Yağ San ve Tic. A.Ş.	30.733	89.921	60.391
Koç Dijital Çözümler A.Ş.	998.000	-	-
Diğer	235.921	2.062.128	108.346
Toplam	50.847.501	403.980.327	223.375.298

c) İlişkili taraflardan yapılan hizmet alımları:	31.Arn.21	31.Arn.22	31.Arn.23
Zor Merkezi Hizmetler ve Ticaret A.Ş.	46.907.903	173.236.831	179.737.573
Koç Holding A.Ş.	14.422.563	97.879.973	75.642.770
Dilzey	13.993.725	46.161.909	38.500.048
Ram Sigorta Aracılık Hizmetleri A.Ş.	1.945.919	3.182.414	32.411.668



Koç Sistem A.Ş.	6.169.897	21.474.634	12.372.826
Ram Dış Ticaret A.Ş.	3.949.879	8.400.942	22.062.347
Ötokoç Otomotiv Tic. ve San. A.Ş.	2.907.145	11.042.668	16.617.169
Secim Servis Turistik A.Ş.	1.107.493	9.807.613	8.579.060
Temel Ticaret ve Yatırım A.Ş.	2.814.913	6.567.985	7.417.080
Ingage Dijital Pazarlama A.Ş.	5.288.880	14.080.012	6.851.121
Diğer	406.919	3.781.640	7.926.771
Toplam	101.915.237	309.416.684	428.188.805

İlgili Taraflarla Yapılan İşlemler ile İlgili Finansman Gelirleri ve Giderleri (TL)

a) Faiz geliri:	31.Ara.21	31.Ara.22	31.Ara.23
Yapı ve Kredi Bankası A.Ş.	145.877	2.008.825	89.965
Toplam	145.877	2.008.825	89.965

b) Faiz gideri:	31.Ara.21	31.Ara.22	31.Ara.23
Yapı ve Kredi Bankası A.Ş.	1.592.250	7.627.398	4.741.531
Toplam	1.592.250	7.627.398	4.741.531

İlgili Yurtların Yapılan İşlemler ile İlgili Diğer Gelir ve Giderleri (TL)

Yapılan kira ödemeleri:	31.Ara.21	31.Ara.22	31.Ara.23
Temel Ticaret ve Yatırım A.Ş.	2.814.912	6.951.646	9.977.802
Ötokoç Otomotiv Tic. Ve San. A.Ş.	2.116.026	5.547.206	1.811.383
Zer Merkezi Hiz. Ve Tic. A.Ş.	181.542	-	-
Toplam	5.412.480	12.498.852	14.789.187

30.06.2024 arası dönemi ve 31.12.2023 tarihi itibarıyla ilişkili taraflara yapılan işlemler aşağıdaki gibidir. Aşağıdaki tabloların tamamı 30 Haziran 2024 tarihindeki durum gütüğü kapsamında ifade edilmiştir.


a) Banka Mevduatları (TL)

Yapı ve Kredi Bankası A.Ş.	31.Ara.23	30.Haz.24
Vadesiz Mevduatlar	92.876.154	-
Toplam	92.876.154	-

b) İlişkili taraflardan ticari alacaklar

TL	31.Ara.23	30.Haz.24
Mercisliğin Tirmiş Örtentri Tic. Ltd Şti	-	89.576.205
Tan Banklizes San. ve Tic. A.Ş.	-	9.611.788
Ötokoç	1.260.737.138	-
Ram Dış Ticaret A.Ş.	26.510.905	-
Diğer	117.111,4	-
Toplam	1.347.366.053	99.187.993

(Handwritten signature and stamp)



c) İlişkili taraflara borçlar

	31.Ara.23	30.Haz.24
Ticari Borçlar (TL)		
Temel Ticaret Yatırım A.Ş.	-	1.785.100
Zer Merkezi Hizmetler ve Ticaret A.Ş. ¹⁹	50.029.634	-
Yapı Kredi Bankası A.Ş.	26.355.281	-
Ram Sigorta Aracılık Hizmetleri A.Ş.	19.864.101	-
Koc Sistem Bilgi ve İletişim Hizmetleri A.Ş.	11.211.886	-
Ötügen Ötügen Tic. ve San. A.Ş.	2.336.839	-
İngage Dijital Pazarlama A.Ş.	1.425.021	-
Ram Dış Ticaret A.Ş.	1.050.091	-
Arç İnşaat San. ve Tic. A.Ş.	526.874	-
Setur Servis Turistik A.Ş.	429.796	-
Eltek Elektrik Enerjisi İthalat İhracat A.Ş.	301.098	-
Diğer	1.906.847	-
Toplam	124.534.362	1.785.100
Diğer Borçlar (TL)	31.Ara.23	30.Haz.24
Menişöglü Tarım Ürünleri Tic. Ltd. Şti.	-	147.572.509
Koc Holding A.Ş.	57.412.779	-
Toplam Henüz ve diğer borçlar	182.007.141	149.357.600

	31.Ara.23	30.Haz.24
Kira yükümlülükleri (TL)		
Temel Ticaret ve Yatırım A.Ş.	-	4.190.230
Ötügen Ötügen Tic. ve San. A.Ş.	25.088.011	-
Toplam	25.088.011	4.190.230

İlişkili Taraflara Yapılan Satışlar ve İlişkili Taraflardan Alınanlar (TL)

	30.Haz.23	30.Haz.24
a) İlişkili taraflara yapılan net satışlar:		
Menişöglü Tarım Ürünleri Tic. Ltd. Şti.	-	238.853.494
Tat Bakilya San. ve Tic. A.Ş.	-	19.633.852
Diğer	2.519.993.632	-
Ram Dış Ticaret A.Ş.	305.266.684	-
Zer Merkezi Hizmetler ve Ticaret A.Ş.	2.403.024	-
Toplam	2.827.753.340	258.487.346

	30.Haz.23	30.Haz.24
b) İlişkili taraflardan yapılan net alımlar:		
Menişöglü Tarım Ürünleri Tic. Ltd. Şti.	-	51.068.757
Zer Merkezi Hizmetler ve Ticaret A.Ş.	64.096.925	-
Eltek Elektrik Enerjisi İthalat İhracat A.Ş.	24.181.789	-
Onet Petrolçülük A.Ş.	9.039.890	-
Koc Sistem Bilgi ve İletişim Hizmetleri A.Ş.	4.682.613	-
Koc Dijital Çözümler A.Ş.	5.946.593	-
Diğer	939.419	-
Toplam	108.797.229	51.068.757

	30.Haz.23	30.Haz.24
c) İlişkili taraflardan yapılan hizmet alımları:		
Temel Ticaret ve Yatırım A.Ş.	4.128.168	3.873.820
Zer Merkezi Hizmetler ve Ticaret A.Ş.	91.879.177	-
Koc Holding A.Ş.	29.753.499	-
Koc Sistem Bilgi ve İletişim Hizmetleri A.Ş.	16.973.068	-
Ram Dış Ticaret A.Ş.	11.339.695	-
Ötügen Ötügen Tic. ve San. A.Ş.	8.871.418	-
İngage Dijital Pazarlama A.Ş.	6.443.426	-
Setur Servis Turistik A.Ş.	4.567.851	-
Diğer	3.082.870	-
Toplam	177.043.772	3.873.820



19.2. İlgili taraflarla yapılan işlerin ibrazına net satış hasılatı içindeki payı hakkında bilgi:

31.12.2021, 31.12.2022 ve 31.12.2023 tarihleri itibarıyla ilgili taraflara yapılan net satışlar aşağıdaki gibidir:

İlgili taraflara yapılan net satışlar (TL):	31.Ara,21	31.Ara,22*	31.Ara,23*
Düzey	835.410.865	3.035.344.673	3.455.378.223
Rum Dış Ticaret A.Ş.	109.707.611	461.300.214	483.722.743
Zar Merkezi Hizmetler ve Ticaret A.Ş.	1.113.971	648.530	1.789.688
Toplam	946.262.447	3.497.263.417	3.942.890.658
Hasılat Toplamı	1.091.763.568	5.248.584.498	5.751.675.366
İlgili taraflara yapılan net satışlar/Hasılat Oranı (%)	%67	%67	%69

*31 Aralık 2023 tarihi itibarıyla satın alma gelene göre ifade edilmiştir.

30 Haziran 2023 ve 30 Haziran 2024 nın dönemleri itibarıyla ilgili taraflara yapılan net satışlar aşağıdaki gibidir.

İlgili taraflara yapılan net satışlar (TL):	30.Haz,23*	30.Haz,24*
Memişoğlu Terna Ürünleri Tic. Ltd. Şti.		238.833.091
TR Bakliyat San.ve Tic.A.Ş.		19.603.852
Düzey	2.519.990.632	
Rum Dış Ticaret A.Ş.	305.266.684	
Zar Merkezi Hizmetler ve Ticaret A.Ş.	2.493.024	
Toplam	2.827.753.340	258.467.340
Hasılat	3.889.139.073	3.064.947.267
İlgili taraflara yapılan net satışlar/Hasılat Oranı (%)	73%	8%

*30 Haziran 2024 tarihi itibarıyla satın alma gelene göre ifade edilmiştir.

20. DİĞER BİLGİLER

20.1. Sermaye Hakkında Bilgiler

Şirket'in çıkarılmış sermayesi 136.000.000 TL olup her biri 1 kurus nominal değerde 136.000.000 adet nominal paydan oluşmaktadır. Çıkarılmış sermayenin tamamı ödenmiştir.

20.2. Kayıtlı Sermaye Tavanı

Şirket'in kayıtlı sermaye tavanı 250.000.000 TL'dir.

20.3. Dönem başı ve dönem sonunda fiili dolaşımdaki pay sayısının tutarları ve izahında yer alması gereken finansal tablo dönemleri itibarıyla sermayenin % 10'undan fazlası aynı olarak ödenmişse konu hakkında bilgi:

Şirket'in işbu izahında yer alması gereken finansal tablo dönemleri itibarıyla aynı sermaye ödemesi bulunmamaktadır. İlgili dönemdeki fiili dolaşımdaki pay sayısına ilişkin bilgiler aşağıdaki tabloda verilmekte olup, bu bilgiler KAP'ın internet adresinden (<https://www.kap.neg.tr/tr/sirket-bilgileri/genel/1091-tat-gida-sanayi-a-s>) temin edilmiştir.

Pay Sayısı \ Dönem	2021	2022	2023	2024/06
Toplam pay sayısı	136.000.000	136.000.000	136.000.000	136.000.000
Fiili dolaşımdaki pay sayısı:				
- Dönem Başı	56.268.840,04	56.268.914,17	56.275.251,64	56.297.824,65
- Dönem Sonu	56.268.914,17	56.275.251,64	56.297.824,65	56.295.414,41



İflâi dolaşımdaki pay oranı:				
- Dönem Başı	%41,37	%41,37	%41,38	%41,39
- Dönem Sonu	%41,37	%41,38	%41,39	%41,39

20.4. Sermayeyi temsil etmeyen kurucu ve intifa senetleri vb. hisselerinin sayısı ve niteliği hakkında bilgi:

Şirket'in toplam 16 adet nama yazılı kurucu intifa senedi bulunmaktadır. Söz konusu intifa senetlerinin 15 adedi Memişoğlu Tarım Memişoğlu Tarım Ürünleri Ticaret Ltd. Şti.'ne 1 adedi Semahat S. Arsel'e aittir.

Esas Sözleşmenin 19. maddesi uyarınca genel kanuni yedek akçe uyruklardan ve birinci temettü dağılımlardan sonra Sermaye Piyasası Düzenlemeleri çerçevesinde birinci temettü maddesine esas tutar üzerinden ödenecek sermayeyi %5'i tutarında bir miktarda indirildikten sonra bulunacak tutarı %5 oranında bir miktarda kurucu intifa senetli sahiplerine ödemek.

20.5. Varanlı sermaye piyasası araçları, paya dönüştürülebilir tahvil, pay ile değiştirilebilir tahvil vb. sermaye piyasası araçlarının miktarı ve dönüşümüne, değişim veya talep edilme esaslarına ilişkin bilgi:

Yoktur.

20.6. Grup şirketlerinin opsiyona konu olan veya koşullu ya da koşulsuz bir anlaşma ile opsiyona konu olması kararlaştırılmış sermaye piyasası araçları ve söz konusu opsiyon hakkında ilişkili kişileri de içeren bilgi:

Yoktur.

20.7. İbrahamede yer alması gereken finansal tablo dübcendleri itibarıyla yapılan sermaye artırımları ve kaynakları ile sermaye azaltımları, yaratılan/iptal edilen pay grupları ve pay sayısında değişikliğe yol açan diğer işlemlere ilişkin bilgi:

Yoktur.

20.8. İhraçının son on iki ay içinde halka arz, tahsisli veya nitelikli yatırımcıya satış suretiyle pay ihraçının bulunması halinde, bu işlemlerin niteliğine, bu işlemlere konu olan payların tutarı ve niteliklerine ilişkin açıklamalar:

Yoktur.

20.9. İhraçının mevcut durumu itibarıyla paylarının borsada işlem görmesi durumunda hangi payların borsada işlem gördüğüne veya bu hususlara ilişkin bir başvurusunun bulunup bulunmadığına ilişkin bilgi:

Şirket payları "TATGD" işlem koduyla BİST Yıldız Pazar'da işlem görmektedir. İşbu ihraçın kapsamına ihraç ve halka arz edilecek paylar da, BİAŞ Komisyon Yönergesi hükümleri uyarınca, satış işlemlerinin tanımlanmasını takiben hâşka bir işlem gerek kalmaksızın Borsa kotunu alınarak Yıldız Pazar'da işlem görecektir.

20.10. İbrahim'inin hazırladığı yıl ve bir önceki yılda eğer ihraççı bulubazarda ihraç açık bir ortamdaki ise İbrahim'inin payları üzerinde belirlenmiş kişiler tarafından gerçekleştirilen ele geçirme teklifleri ile söz konusu tekliflerin fiyat ve miktarları hakkında bilgi:

Yoktur.


İBRAHİM MEMİŞOĞLU
BAŞKAN



20.11. Esas sözleşme ve iç yönergeye ilişkin önemli bilgiler:

Şirket'in esas sözleşmesinin tam metni KAP'ta <https://www.kap.org.tr/tr/sirket-bilgileri/ocak/1091-tat-gida-sanayi-a-s> linkinde ve Şirket'in kurumsal internet sitesinde yayımlanmıştır.

Şirket'in Yönetim İç Yönergesi son olarak 03.06.2024 tarihinde tescil edilerek 03.06.2024 tarihli ve 11095 sayılı TTSG'de yayımlanmıştır.

20.12. Esas sözleşmenin ilgili maddesinin referans verilmesi suretiyle ilirayının amaç ve faaliyetleri:

Şirket Esas Sözleşmesinin "Amaç ve Konu" başlıklı 3. maddesi uyarında Şirket'in amaç ve konusu temel olarak her türlü ticari emtia, yiyecek, içecek, tıbbi, tarımsal ve hayvansal gıda maddelerinin ve ürünlerinin, dondurulmuş, kurutulmuş, toz haline getirilmiş tır ve tüpleri de dahil olmak üzere su ürünlerinin ve bunların ham ve işlenmiş maddelerinin, yarı mamulleri ve tam mamullerinin, şekerli ve şekerli olmayan ve konservelerin yanı sıra mamulleri ve tam mamullerinin üretimi, dağıtım, pazarlanması, yurt içi ve yurt dışı ticareti ile komisyonculuğudur.

20.13. Yönetim kuruluna ve komitelere ilişkin önemli hükümlerin özeti:

Şirket esas sözleşmesinin Yönetim Kurulu ve komiteler ile ilgili maddeleri aşağıdadır:

Maddde 11: YÖNETİM KURULU, ÜYELERİNİN SEÇİMİ ve YÖNETİM KURULU KARARLARI

Türk Ticaret Kanununun 408. Maddesi uyarınca Genel Kurul'un devredilemez yetkileri saklı kalmak kaydıyla, Şirketin tüm işleri ve idaresi Genel Kurul tarafından Türk Ticaret Kanunu hükümleri ve Sermaye Piyasası Kurulu düzenlemeleri dahilinde seçilecek en az 5 (beş), en fazla 13 (on üç) kişiden oluşacak bir Yönetim Kurulu tarafından yürütülür. Yönetim Kurulu'nun görev alanı bağunsuz üyelerin sayısı ve nitelikleri Sermaye Piyasası Kurulu'nun Kurumsal Yönetim İlkelerine ilişkin düzenlemelerine göre tespit edilir.

Yönetim Kurulu üyeleri bir yıl için seçilebilir. Görev süresi biten üyeler üye toplantıdan seçilebilir.

Yönetim Kurulu üyelerinin sayısının tespiti ve üyelerin seçimi bakımından Genel Kurul yetkilidir. Bağunsuz üyeler için Sermaye Piyasası Kurulu Kurumsal Yönetim İlkeleri ile getirilen zorunluluktan saklı kalmak kaydıyla, Genel Kurul gerekli görürse Yönetim Kurulu üyelerini her zaman değiştirebilir.

Yönetim Kurulu üyeliğinin herhangi bir sebeple boşaldığı hallerde, Yönetim Kurulu kararlı şartları hızla bir kâğıt seçimi olarak seçip ilk toplanacak Genel Kurul'un onayına sunar. Bağunsuz üyenin bağunsuzluğunu kaybetmesi, vefat etmesi veya görevini yerine getiremeyecek duruma gelmesi halinde, Sermaye Piyasası Kurulu düzenlemelerinde belirtilen prosedürlere uyulur.

Yönetim Kurulunda toplantı ve karar yeter sayısı, üye tam sayısının salt çoğunluğudur. Sermaye Piyasası Kurulu'nun Kurumsal Yönetim İlkeleri ile getirilen zorunluluktan saklıdır. Yönetim Kurulu üyelerinden biri mütakere isteğinde bulunmadıkça Yönetim Kurulu kararları, işlemleri bütünüyle belirli bir hususa dair yaptığı teklife diğerlerinin yazılı onayları alınarak suretiyle de verilebilir. Bu şekildeki kararlar en az üye tam sayısının çoğunluğunun yazılı onay alınarak sureti ile verilebilir. Aynı örnekte tüm Yönetim Kurulu üyelerine yapılmış olması bir yolla karar alınabilmesi için bir geçerlilik şartıdır. Onayların aynı kâğıda bulunması şart değildir; ancak onay hazırlanmış bulunduğu kâğıtların tümünün yönetim kurulu karar defterine yapılandırılması veya kolod adanların hazırlanmış olduğu bir kararın devreyerilmiş karar defterine geçirilmesi her iki durumda da geçerlidir için gereklidir.

TAT GIDA SANAYİ ANONİM ŞİRKETİ
Yönetim Kurulu Başkanı
[Signature]



Madde 12 : YÖNETİM KURULU GÖREV BÖLÜMÜ, TEMSİL ve YÖNETİMİN DEVRİ

Genel Kurul tarafından seçilmediği takdirde, Yönetim Kurulu başkan ve başkanın bulunmadığı zamanlarda ona vekâlet ederek üzere bir başkan vekili Yönetim Kurulu tarafından seçilir. Türk Ticaret Kanunu'nun yönetim kurulu başkanını toplantıya davet ve yönetim kurulu üyelerinin bulgü abası talatlarına ilişkin olarak getirilme öneluğu yetkiler bakımından yönetim kurulu başkan vekili de yetkilidir.

Yönetim Kurulu, azaltılıta, Şirket adına dava, tahkim, her türlü idari ve adli takip başlatabilir, vahi ve şuru işlemleri yapabilir, iflas, iflas ve konkordato işlemlerinin dardını rdması tedbirinde bulunabilir, Sermaye Piyasası Kurulu düzenlemelerine uyarak keşiflerle başış yapabilir, knubüha tedbirlerinde bulunabilir, garanti verebilir, gayrimenkuller üzerinde dava ve ipotek tesisine ilişkin işleri yapabilir. Gerektiği takdirde, üçüncü kişiler bu hususlarda yetkilendirilebilir.

Yönetim Kurulu, Türk Ticaret Kanununun 367. maddesi uyarınca hazırlayacağı her iç yönerge ile yönetimi kapsayan veya teminen yönetim kurulu üyesi olan veya olacağını bir veya birkaç kişiye (müradhaslara) devretmeye yetkilidir. Yönetim Kurulu, hazırlayacağı bu iç yönerge ile müradhasların yetli ve sorumluluklarını için eder ve Yönetim Kurulu'nun tamamı olan her türlü yetki ve sorumluluğu, yine Yönetim Kurulu'nun tespit edeceği şartlar, hükümler ve hususlar dâhilinde ilgili kişilere devredebilir ve gerekli görüldüğünde bu yetkilerin tamamını veya bir kısmını değiştirip tacit edebilir veya geri alabilir. Türk Ticaret Kanununun 375. maddesi saklıdır.

Türk Ticaret Kanunu'nun 370. maddesi çerçevesinde Yönetim Kurulu temsil yetkisini Yönetim Kurulu üyesi olan veya pay sahibi ya da yönetim kurulu üyesi olmayan zararı bulunmayan bir veya birkaç kişiye bırakabilir. Ancak böyle bir durumda, en az bir yönetim kurulu üyesinin temsil yetkisinin olması şarttır. Yönetim Kurulu tarafından özel bir karar alınmadığı sürece Yönetim Kurulu'nun Sermaye Piyasası Kurulu düzenlemeleri kapsamında bağımsız nitelikte olmayan herhangi iki üyesi niteliğindeki Şirket imkanı olan birlikte atacakları imzaları ile Şirketi her hususta ilzam edebilirler.

Yönetim ve temsil görevlerinin amilim şekli: paylaştırılmasında Yönetim Kurulu yetkilidir.

Yönetim Kurulu, uygun göreceği konularda kendi üyeleri ve/veya üyesi olmayan üyelerden oluşan danışma, koordinasyon, denetim ve benzeri nitelikte komiteler veya alt komiteler oluşturabilir. Komitelerin başkan ve üyelerinin, toplantı düzenleme, çalışmaları ve raporlama usulleri Yönetim Kurulu tarafından tayin edilir, düzenlenir ve değiştirilir.

Türk Ticaret Kanunu'nun 378. maddesi uyarınca, yönetim kurulu, şirketin varlığını, gelişmesini ve devamını tehlikeye düşüren sebeplerin erken teşhisi, bunun için gerekli önlemler ve çarelerin uygulanması, riskin yönetilmesi ve riskin erken saptanması amacıyla bir komite kurmak, sistemini çalıştırmak ve geliştirmekle yükümlüdür.

Madde 13 : YÖNETİM KURULU ve KOMİTE ÜYELERİNİN ÜCRETLERİ

Türk Ticaret Kanununun ilgili hükümleri ve Sermaye Piyasası Kurulu düzenlemeleri kapsamında Yönetim Kurulu üyelerine ve 12. Maddelerde belirtilen komite üyelerine Yönetim Kurulu üyeliği ve komite üyeliği sıfatıyla Şirket'e vermiş oldukları hizmetlerin karşılığında kuzur hakları, ücret, ihramıye veya paha gibi peyilli mali haklar denebilir. Müradhaslar dahil Yönetim Kurulu üyelerine Yönetim Kurulu üyeliğleri dolayısıyla yapılan ödemelerin şekli ve miktarı Genel Kurul tarafından, komite üyelerine komite üyeliği hizmetleri dolayısıyla yapılacak ödemelerin şekli ve miktarı ise mevzuata uygun olarak Yönetim Kurulu tarafından belirlenir. Bağımsız Yönetim Kurulu üyelerinin ücretlendirilmesinde hisse senedi sahiplerinin veya Şirket performansına ilişkin ölçümlerle ilişkileri kullanılmaz.

TAT HİVA
SARAYLI ANILIM ŞİRKETİ

101



20.14. Her bir pay grubunun sahip olduğu imtiyazlar, bağları ve sınırlamalar hakkında bilgi:

Şirket'in mevcut sermayesini temsil eden paylar açısından herhangi bir grup ayrıntı ve imtiyaz veya bu payların devrine ilişkin bir bağlamı ya da sınırlama bulunmamaktadır.

20.15. Pay sahiplerinin haklarının ve imtiyazlarının değiştirilmesine ilişkin esaslar:

Yoktur.

20.16. Olağan ve olağanüstü genel kurul toplantılarının yapılmasına ilişkin usul ve esaslar ile toplantılara katılım koşulları hakkında bilgi:

Şirket Esas Sözleşmesinin 15. maddesi uyarınca Genel Kurul toplantılarında aşağıdaki esaslar uygulanır.

a. Çağrı Şekli; Genel Kurullar, olağan veya olağanüstü toplantıdır. Bu toplantılara davette Türk Ticaret Kanunu hükümleri ve Sermaye Piyasası Kurulu düzenlemeleri uygular. Genel Kurul, söz hakkı alınmadan menfaat sahipleri ve medya dâhil kamuya açık olarak yapılır.

b. Toplantı Zamanı; Olağan Genel Kurul, Şirketin hesap devresini takiben üç ay içinde ve senede en az bir defa yapılır. Bu toplantılarda gündeme girecek görüşülmeli gereken hususlar incelenerek kararlar alınır.

Olağanüstü Genel Kurul, Şirket işlerinin gerektirdiği hallerde ve zorunlularda Türk Ticaret Kanunu, Sermaye Piyasası Kurulu düzenlemeleri ve bu Esas Sözleşmeyle yazılı hükümlere göre yapılır ve gereken kararlar alınır.

c. Oy Hakkı; Olağan ve Olağanüstü Genel Kurul toplantılarında hazır bulunan pay sahipleri oy haklarını toplantı paylarının nominal değeri ile orantılı olarak kullanırlar. Genel Kurul toplantılarında, oylar açık olarak verilir. Ancak toplantıda temsil edilen payların en az emde birine sahip pay sahiplerinin talebi üzerine gizli oylama yoluna başvurulur.

d. Temsil; Vekâleten temsil komisyonu Sermaye Piyasası Kurulu düzenlemelerine uyular kaydıyla, Genel Kurul toplantılarında, pay sahipleri kendilerini diğer pay sahipleri veya hariçten tayin edecekleri vekil vasıtasıyla temsil ettirebilirler. Şirkette pay sahibi olan vekiller kendi oylarından başka temsil ettikleri pay sahibinin sahip olduğu oyları da kullanmaya yetkilidirler. Elektronik Genel Kurul Sisteminden yarıdan temsilci atanmaları saklı kalmak kaydıyla, bu konuda verilecek olan vekâletnamenin yazılı şekilde olması şarttır.

e. Toplantı Yeri; Genel Kurul Şirketin yönetim merkezi binasında veya Ankara, İstanbul ya da İzmir'in elverişli bir yerinde yapılır.

f. Toplantı Katılımı; Marubihus üyelerle en az bir Yönetim Kurulu üyesi, denetçi, finansal tabloların hazırlanmasında sorumluluğu bulunan yetkililerden en az biri ve gündemde özellik en az eden konularda açıklanmış bulunan ticareti koruyucu vekil en az biri yetkili Genel Kurul toplantısında hazır bulunur. Bu kişilerden kamuya gereği toplantıda hazır bulunmaları gerekenden dışarda kalırlar, toplantıda hazır bulunmazlar ise, toplantıya katılmama gerekçeleri toplantı başkanı tarafından Genel Kurula bilgilendirilir.

g. Toplantı Başlatılması; Genel Kurulda görüşmeleri yönetmeye yetkili Toplantı Başkanı pay sahipleri arasında oy toplama yetkili en az 1 (bir) üye ve Yutanak Yazınları ve pay sahipleri arasında veya hariçten tayin edilir.

h) Toplantı ve Karar Nisabı; Şirketin tüm Genel Kurul toplantılarında toplantı ve karar nisabı, Türk Ticaret Kanununda düzenlenmiş özel ayrıntıların dışındadır ve Sermaye Piyasası Kurulu düzenlemeleri saklı tutularak kayıtlı sermayeli satr çağınıdır.

TATLİS
SARAYI ANKARA
MÜHÜRÜ



ı) İç Yönerge; Yönetim Kurulu, Türk Ticaret Kanunu'na ilgili hükümleri ve bu Kanun çerçevesinde elektronik yönetmelik ve tebliğlere uygun olarak Genel Kurul'unu çağırma usul ve esaslarına ilişkin kuralları içeren bir iç yönerge hazırlayarak Genel Kurul'un çağırma usulü, Genel Kurul'un amacını ve iç yönerge Ticaret Sicilinde tescil ve ilan edilir.

ii) Genel Kurul toplantısının elektronik ortamda katılması; Şirketin genel kurul toplantılarında katılma hakkı hissedar hak sahipleri bu toplantılara, Türk Ticaret Kanununun 1527 maddesi uyarınca elektronik ortamda da katılabilir. Şirket, Anonim Şirketlerde Elektronik Ortamda Yapılacak Genel Kurullara İlişkin Yönetmelik hükümleri uyarınca hak sahiplerinin genel kurul toplantılarına elektronik ortamda katılmalarına, görüş açıklamalarına, sueride bulunmalarına ve oy kullanmalarına imkan tanıyan elektronik genel kurul sistemini kullanabileceği gibi bu amaç için oluşturulmuş sistemlerden de yararlanabilir. Yapılacak tüm genel kurul toplantılarında esas sözleşmenin bu hükme uyarınca kurulmuş olan sistem üzerinden hak sahiplerinin ve temsilcilerinin, ancak Yönetmelik hükümlerinde belirtilen haklarını kullanabilmesi sağlanır.

20.17. İhraçının yönetim hakimiyetinin el değiştirmesinde gecikmeye, ertelemeye ve engellemeye neden olacak hükümler hakkında bilgi:

Yoktur.

20.18. Payların devrine ilişkin esaslar:

Payların devrine ilişkin Şirket Fens Sözleşmesinin 9. maddesi uyarınca, Şirkette ilişkilerde sadece pay defterinde Merkezi Kayıt Kuruluşu nezdinde tutulan kayıtlar dikkate alınarak kayıtlı bulunan kişiler pay sahibi veya pay üzerinde intifa hakkı sahibi kabul edilirler. Şirket'in borsada işlem gören nama yazılı paylarının devirleri bakımından Sermaye Piyasası Kurulu düzenlemeleri uygulanır.

20.19. Sermayenin artırılmasına ve azaltılmasına ilişkin esas sözleşmede öngörülen koşulların yasanın gerektirdiğinden daha ağır olması halinde söz konusu hükümler hakkında bilgi:

Yoktur.

21. ÖNEMLİ SÖZLEŞMELER

İhraçının izahname tarihinden önceki iki yıl içerisinde taraf olduğu olağan ticari faaliyetlerin yürütülmesi nedeniyle imzalanmış sözleşmeler dışında yürürlüğe girmiş yada girmeye herhangi bir önemli sözleşmesi bulunmamaktadır.

Öte yandan, Şirket ortağı Memişoğlu Tarım Ürünleri Ticaret Ltd. Şti ile Temel Ticaret ve Yatırım A.Ş. arasında Temel Ticaret ve Yatırım A.Ş.'nin sahip olduğu Tat Gıda sermayesinin %3,26'sına tekabül eden payların tamamını yada bir kısmını 19.02.2024 tarihinden itibaren 6 ay sonra başlamak üzere 6 aylık bir süre boyunca Memişoğlu Tarım Ürünleri Ticaret Ltd. Şti'ye satmasına yönelik bir opsiyon sözleşmesi mevcuttur.

Bu çerçevede söz konusu pay alımı işlemlerinin herhangi bir anda Memişoğlu Tarım Ürünleri Ticaret Ltd. Şti'nin Şirket sermayesindeki toplam pay oranının %50'yi aşmayacak şekilde gerçekleştirilmesi suretiyle Pay Alma Teklifi Tebliği kapsamında herhangi bir zorunluluk doğmayacak şekilde yapılandırılması hedeflenmektedir.

TAT GIDA
SERMAYE YATIRIM
ŞİRKETİ

103



22. İHRAÇÇININ FİNANSAL DURUMU VE FAALİYETİ SONUÇLARI HAKKINDA BİLGİLER

22.1. İhraççının Kurulmuş muhasebe/finansal raporlarına standartları uymaması nedeniyle hazırlanmış ve izahname'de yer alması gereken finansal tablolar ile bunlara ilişkin bağımsız denetim raporları:

İşbu izahname'de yer alması gereken Kurulmuş muhasebe/finansal raporlarına standartları uymaması nedeniyle hazırlanmış bağımsız denetimden geçmeyen finansal tablolar ile bunlara ilişkin bağımsız denetim raporlarının KAP'ta ilanına ilişkin bilgiler aşağıda verilmektedir.

Finansal Tablo Dönemi	KAP Yayınlama Tarihi	KAP Bağlantısı
31.12.2021	11.02.2022	https://www.kap.org.tr/tr/Bildirim/1001298
31.12.2022	08.02.2023	https://www.kap.org.tr/tr/Bildirim/1111805
31.12.2023	12.03.2024	https://www.kap.org.tr/tr/Bildirim/1251794
30.06.2024	03.09.2024	https://www.kap.org.tr/tr/Bildirim/1329805

Şirketin söz konusu finansal raporlarına ayrıca www.ratgids.com.tr adresinden de ulaşılabilir.

22.2. İzahname'de yer alması gereken finansal tablo dönemlerinde bağımsız denetimi gerçekleştiren kuruluşların varlığını, bağımsız denetim görüşü ve denetim kurulmasının/sorumlu ortak baş denetçinin değişmiş olması halinde nedenleri hakkında bilgi:

Finansal Tablo Dönemi	Bağımsız Denetim Kuruluşunun			
	Ticaret Ünvanı	Adresi	Sorumlu Ortak Denetçinin Adı Soyadı	Görüş/Sonuç
01 Ocak - 31 Aralık 2021	KPMG Bağımsız Denetim ve Serbest Muhasebeci Mali Müşavirlik A.Ş.	İç Kuleleri Kule 3 Kat: 2-9 Levent/İstanbul	Mustafa Şafak Erdur	Olumlu Görüş
01 Ocak - 31 Aralık 2022	PwC Bağımsız Denetim ve Serbest Muhasebeci Mali Müşavirlik A.Ş.	Kalıçlı Paşa Mah. Meclis-i Mebusan Cad. No:8 İç Kapı No:301 Beyoğlu/İstanbul	İsmail Cihan Harman	Olumlu Görüş
01 Ocak - 31 Aralık 2023	PwC Bağımsız Denetim ve Serbest Muhasebeci Mali Müşavirlik A.Ş.	Kalıçlı Paşa Mah. Meclis-i Mebusan Cad. No:8 İç Kapı No:301 Beyoğlu/İstanbul	İsmail Cihan Harman	Olumlu Görüş
01 Ocak - 30 Haziran 2024	PwC Bağımsız Denetim ve Serbest Muhasebeci Mali Müşavirlik A.Ş.	Kalıçlı Paşa Mah. Meclis-i Mebusan Cad. No:8 İç Kapı No:301 Beyoğlu/İstanbul	İsmail Cihan Harman	Olumlu Sonuç

Bağımsız denetçi rotasyon zorunluluğu nedeniyle 2022 yılı finansal tablolarından başlamak üzere PwC Bağımsız Denetim ve Serbest Muhasebeci Mali Müşavirlik A.Ş. ile çalışılmaya başlanmıştır.

TAT GİRİŞİM
SANAYİ ANONİM ŞİRKETİ

104



Doğrulama Kodu: 5a51a2cf-c067-4c07-b212-b4fe028d6094
<https://spk.gov.tr/dokuman-dogrulama>



22.3. Son finansal tablo tarihinden sonra meydana gelen, ihraççının ve/veya grubun finansal durumu veya ticari konuları üzerinde etkili olabilecek önemli değişiklikler (üretim, satış, stoklar, siparişler, maliyet ve satış fiyatları tablolardaki gelişmeleri de içermelidir) veya söz konusu hususları bulunmadığı hakkında ifade:

Şirket sermayesinin %49,04'üne tekabül eden 66.693.832,44 TL nominal değerli paylar 19 Şubat 2024 tarihinde Koç Holding A.Ş., Koç Grubu şirketleri (Aygaz A.Ş., Arçelik A.Ş. ve Rahmi M. Koç Mahdumları A.Ş.), Koç Ailesi üyeleri ve Koç Grubu ile ilişkili kişiler (Vehbi Koç Vakfı ve Koç Holding Emekli ve Yurtlan Sandığı Vakfı) tarafından Memişoğlu Tarım Ürünleri Ltd. Şti.'ne satılarak devir ve ödeme işlemleri aynı gün tamamlanmıştır.

Devre konu toplam %49,04 oranındaki Tat Gıda payları için 80.915.335,72 ABD Doları olarak belirlenen pay devir bedeli (beher pay için 1,2132 USD), kapanış tarihi esas alınarak hazırlanacak bağımsız denetimden geçmiş finansal tablolardaki net ihraç ve net işletme sermayesi tutarları üzerinden uyarlamaya tabi olacaktır.

Öte yandan, yine aynı tarihte, Koç Holding A.Ş., Temel Ticaret ve Yatırım A.Ş. ve Koç Ailesi Üyelerinin sahip olduğu toplam 15 adet kurucu intifa senedini Memişoğlu Tarım Ürünleri Ltd. Şti.'ne devri toplam 3.750.000 USD bedel ile (beher intifa senedi için 250.000 USD) tamamlanmıştır.

Şirket ortağı Memişoğlu Tarım Ürünleri Ticaret Ltd. Şti ile Koç Holding A.Ş.'nin nihai ana ortağı Temel Ticaret ve Yatırım A.Ş. arasında Temel Ticaret ve Yatırım A.Ş.'nin sahip olduğu Tat Gıda sermayesinin %3,26'sına tekabül eden paylarını tamamen yada bir kısmını 19.02.2024 tarihinden itibaren 6 ay sonra başlamak üzere 6 aylık bir süre boyunca Memişoğlu Tarım Ürünleri Ticaret Ltd. Şti'ye satmasına yönelik bir opsiyon sözleşmesi mevcuttur.

Bu çerçevede söz konusu pay alımı işlemlerinin herhangi bir anda Memişoğlu Tarım Ürünleri Ticaret Ltd. Şti'nin Şirket sermayesindeki toplam pay oranını %50'yi aşmayacak şekilde gerçekleştirilmesi suretiyle Pay Alım Teklifi Tebliği kapsamında herhangi bir zorunluluk doğmayacak şekilde yapılandırılması hedeflenmektedir.

22.4. Proforma finansal bilgiler:

Yoktur.

22.5. Proforma finansal bilgilere ilişkin bağımsız güvence raporu:

Yoktur.

22.6. Ihraççının esas sözleşmesi ile kamuya açıkladığı diğer bilgi ve belgelerde yer alan kar payı dağıtım esasları ile izahnamede yer alması gereken finansal tablo dökümanları itibarıyla kar dağıtım konusunda alınan olduğu kararlara ilişkin bilgi:

Şirket Esas Sözleşmesinin 19. maddesi aşağıdadır:

Şirket kar dağıtım konusunda Türk Ticaret Kanunu ve sermaye piyasası mevzuatında yer alan düzenlemelere uyar.

Şirketin faaliyet dönemi sonunda tespit edilen gelirlerden, Şirketin genel giderleri ile mahzulfif amortisman gibi giderlerce adanması veya ayrılması zorunlu olan miktarlar ile şirket tüzel kişiliği tarafından ödenmesi zorunlu vergiler düşüldükten sonra geriye kalan ve yillik bilançoda görülen dönem karı, varsa geçmiş yıl zararlarının düşülmesinden sonra, sırasıyla aşağıda gösterilen şekilde tenzi olunur:

Genel Kamuni Yedek Akçe:

a) % 5' i kamuni yedek akçeye ayrılır.

Birinci Tenettü:

54
T.C. İÇİŞLERİ BAKANLIĞI
SARAYI
T.C. İÇİŞLERİ BAKANLIĞI
SARAYI
T.C. İÇİŞLERİ BAKANLIĞI
SARAYI

105



b) Kalanlar, önceki yıl içinde yapılan buğay tutarının ilavesi ile bulunacak meblağ üzerindedir, Türk Ticaret Kanunu ve Sermaye Piyasası Mevzuatına uygun olarak birinci temettü ağıdır.

c) Yukarıdaki indirimler yapıldıktan sonra, Genel Kurul, kar payının, yönetim kurulu üyeleri ile menkul, mülktaşken ve işçilere, çeşitli amaçlarla kurulmuş vakıflara ve benzer nitelikteki kişi ve kurumlara dağıtılmasına karar verme hakkına sahiptir. Bu kapsamda (a) ve (b) fıkralarındaki düzenlemelerin gereği yerine getirildikten sonra, Sermaye Piyasası Düzenlemeleri çerçevesinde birinci temettü mabutunun esas tutar üzerinden ödenmiş sermayenin %5'i tutarında bir meblağ indirdikten sonra bulunacak tutarın %3 oranında bir meblağ koruyucu nitifla senedi sahiplerine aktarılır.

İkinci Temettü

d) Net ödenen koruyucu, (a), (b) ve (c) bentlerinde belirtilen meblağları düştikten sonra kalan kısmı, Genel Kurul, kısmen veya tamamen ikinci temettü payı olarak dağıtmaya veya Türk Ticaret Kanunu'nun 521 inci maddesi uyarınca kendü isteği ile ayrıldığı yedek akçe olarak ayırmaya yetkilidir.

Genel Kurulun Yedek Akçe:

e) Pay sahipleriyle kara iştirak eden diğer kurumlara dağıtılmayan kar payının tamamı, % 5 oranında kar payı düşüldükten sonra bulunan tutarın ondan biri, TTK'nun 519'uncu maddesinin 2'nci fıkrası uyarınca genel kurulu yedek akçeye eklenir.

Yasa hükmü ile ayrılmamış yedek akçeler ayrılmadıkça, esas sözleşmede pay sahipleri için belirtilen kar payı nakden ve/veya hisse senedi biçiminde dağıtılabilir; başka yedek akçe ayrılmasına, önceki yılda kâr aktarılmasına ve yönetim kurulu üyeleri ile menkul, mülktaşken ve işçilere, çeşitli amaçlarla kurulmuş vakıflara ve bu gibi kişi ve kurumlarca kâr payı dağıtılmasına karar verilemez.

Kar payı, dağıtım tarihi itibarıyla mevcut payların türüne, bunların ilave ve iktisap tarihleri dikkate alınmaksızın eşit olarak dağıtılır.

Dağıtılmasına karar verilen karın dağıtım şekli ve zamanı, yönetim kurulunun bu konudaki teklifi üzerine genel kurulca kararlaştırılır.

Bu esas sözleşme hükümlerine göre genel kurul tarafından verilen kar dağıtım kararı geri alınmaz.

Öte yandan, Esas Sözleşmenin 20. maddesi uyarınca, Genel Kurul, Sermaye Piyasası Kurulu düzenlemeleri ve ilgili mevzuat çerçevesinde pay sahiplerine kar payı avansı dağıtılmasına karar verebilir.

Şirket'in Kar Dağıtım Politikası ise aşağıda yer almaktadır;

Şirketimiz Türk Ticaret Kanunu hükümleri, Sermaye Piyasası Düzenlemeleri, Vergi Düzenlemeleri ve diğer ilgili düzenlemeler ile Esas Sözleşmemizin kâr dağıtımına ilişkin maddesi çerçevesinde ortaklarına kâr dağıtımını yapmaktadır. Bu uygulamada Kurumsal Yönetim İlkelerine uygun olarak pay sahipleri ve şirket menfaatleri arasında dengeli ve tutarlı bir politika izlenmektedir.

Esas Sözleşmemizin 19'uncu maddesi çerçevesinde, vergi öncesi kardan %5 oranında birinci tertip yasal yedek akçe, mali yükümlülükler ve Sermaye Piyasası Mevzuatına göre ayrılan birinci temettüden sonra kalan tutar üzerinden Genel Kurul, kar payına ilişkin karar ile yönetim kurulu üyeleri, menkul, mülktaşken ve işçilere, çeşitli amaçlarla kurulmuş vakıflara ve benzer nitelikteki kişi ve kurumlara kar payı dağıtılmasına karar verme hakkına sahiptir. Bu kapsamda, Sermaye Piyasası Düzenlemeleri çerçevesinde birinci temettü mabutunun

TATLİ
SARAYI ANONİM ŞİRKETİ



net üzerinden ödenen vergilerin %5'i indirildikten sonra kalan tutarı %5'i oranında bir net kurucu intifa senedi sahiplerine aktarır.

İlke olarak, ilgili düzenlemeler ve finansal riskler elverdiği sürece, Şirketimizin uzun vadeli stratejileri, yatırım ve finansman politikaları, borçluk ve nakit durumu da dikkate alınarak ve yasal kayıtlarımızda bulunan kaynaklardan karşılanabildiği sürece Sermaye Piyasası Kurulunun tebliğlerine istinaden hesaplanan dağıtılabilir karın en az %20'si nakit ve/veya bedelsiz hisse şeklinde dağıtılır.

Kâr dağıtımının Genel Kurul toplantısının takibini en geç bir ay içinde yapılması amaçlanmakta olup, kar dağıtım tarihine Genel Kurul karar vermektedir. Genel Kurul veya yetki verilmesi halinde Yönetim Kurulu, Sermaye Piyasası Düzenlemelerine uygun olarak kar paylaşım taahhüt dağıtımını karar verebilir.

Şirket Esas Sözleşmesi'ne göre; Yönetim Kurulu Genel Kurul tarafından yetkileştirilmiş olmak ve Sermaye Piyasası Düzenlemelerine uygun kayıt ile kâr payı avansı dağıtılabilir."

Şirket'in izahnamede yer alan finansal tablo dönemleri itibarıyla hazırlanan kar dağıtım tabloları aşağıda yer almaktadır. 2021 yılına birli 43,560,000 TL tutarında kar payı (1 TL nominal değerli hisse başına birli 0,33500 TL) dağıtılmıştır. 2022 ve 2023 yıllarında kar dağıtım yapılmamıştır.

Yal Gıda Sanayi A.Ş. 2021 Yılı Kâr Dağıtım Tablosu (TL)			
1. Ödenmiş/Çıkarılmış Sermaye		136.000.000,00	
2. Toplam Yasal Yedek Akçe (Yasal Kayıtlara Göre)		33.064.537,66	
Tasarruflardan kaynaklanan kar dağıtımında intifa hakkı var ise söz konusu intifa hakkı dışındaki bilgi			
		SPK'ya Göre	Yasal Kayıtlara (YK) Göre
3.	Dönem Kârı	219.861.285,00	219.136.193,20
4.	Vergiler (-)	-3.328.540,00	-23.142.995,26
5.	Net Dönem Kârı (-)	223.190.334,00	268.993.197,94
6.	Geçmiş Yıllar Zorunları (-)	0,00	0,00
7.	Genel Kurulun Yedek Akçe (-)	0,00	0,00
8.	NET DAĞITILABİLİR DÖNEM KARI (-)	223.190.334,00	268.993.197,94
9.	Yıl içinde yapılan bağışlar (+)	1.631.912,64	0,00
10.	Bağışlar eklendiği net dağıtılabilir dönem kârı	224.824.246,64	268.993.197,94
11.	Ortaklara Birinci Kar Payı	44.964.849,33	6.800.000,00
	-Nakit	44.964.849,33	6.800.000,00
	-Bedelsiz		0,00
	-Toplam	44.964.849,33	6.800.000,00
12.	Intifa hakkı Hisse Senedi Sahiplerine Dağıtılan Kar Payı	-	-
13.	Yönetim Kurulu Byelerine, çalışanları vb. Kar Payı	-	-
14.	Intifa Senedi Sahiplerine Dağıtılan Kar Payı	78.981.212,33	10.901.212,33
15.	Ortaklara İkinci Kar Payı	505.130,67	38.760.000,00
16.	Genel Kurulun Yedek Akçe	1.966.121,23	4.966.121,23
17.	Statü Yedekleri	0,00	0,00
18.	Özel Yedekler (*)	41.080.178,52	41.080.178,52
19.	OLAĞANÜSTÜ YEDEK	120.682.821,92	165.725.689,86
20.	Dağıtılmayan Öngörülen Diğer Kayıtlar	0,00	0,00

YAL GIDA SANAYİ A.Ş. ŞİRKETİ



Tat Güne Sanayi A.Ş.'nin 2022 Yılına Ait Kar Payı Dağılımı Tablosu

	GRUBU	TOPLAM DAĞITILAN KAR PAYI		TOPLAM DAĞITILAN KAR PAYI / NET DAĞITILABİLİR DÖNEM KARI	1 TL. NOMİNAL DEĞERLİ PAYA İSABET EDEN KAR PAYI	
		NAKİT (TL)	BEDELSİZ (TL)	ORAN (%)	TUTARI (TL)	ORAN (%)
BRÜT	TOPLAM	15.560.000,00		10,41	4.33500	33,5000
	YATIRIM					
NET	TOPLAM	41.004.000,00		18,37	0,10150	30,1500
	YATIRIM					

(*) Karda imtiyazlı pay payı yoktur.

(**) Kar Payı ve imtiyaz payı cari yıl bilançolarından dağılılacak olup, gerçek kişi tam mükelleflere istisna olmayıp bilançolara isabet eden kısmı üzerinden stopaj uygulanmaktadır. Toplam net dağılılacak temettü hesaplamırken, özel kişi gerçek kişi ayırımı yapılmaksızın hisselerin tamamı için stopaj olduğu varsayılarak hesaplanmıştır.

Tat Güne Sanayi A.Ş. 2022 Yılı Kar Dağılımı Tablosu (TL)			
1. Ödenmiş/Çıkarılmış Sermaye		136.000.000,00	
2. Toplam Yasal Yedek Akçe (Yasal Kurulları Göre)		39.030.658,89	
Fais sözleşme uyarınca limit dağılımadır imtiyaz var ise ağı konusu imtiyazı ilişkin bilgi			
		SPK'ya Göre	
		Yasal Kurulları Göre	
3.	Dönem Kârı	290.048.052,00	359.521.276,65
4.	Vergiler (-)	-5.244.417,00	16.378.830,73
5.	Net Dönem Kârı (=)	284.803.635,00	343.142.425,92
6.	Geçmiş Yıllar Zararları (-)	0,00	0,00
7.	Genel Kurumî Yedek Akçe (-)	0,00	0,00
8.	NET DAĞITILABİLİR DÖNEM KARI (=)	284.803.635,00	343.142.425,92
9.	Yıl içinde yapılan bağışlar (+)	2.523.571,00	0,00
10.	Bağışlar elelenmiş net dağıtılabılır dönem kârı	287.327.206,00	343.142.425,92
11.	Ortaklara Hisse Kar Payı	0,00	0,00
	- Nakit	0,00	0,00
	- Bedelsiz	0,00	0,00
	- Toplam	0,00	0,00
12.	İmtiyazlı Hisse Senedi Sahiplerine Dağıtılan Kar Payı	0,00	0,00
13.	Yönetim Kurulu Üyelerine, Başkanlara v.b. Kar Payı	0,00	0,00
14.	İmtifa Senedi Sahiplerine Dağıtılan Kar Payı	0,00	0,00
15.	Ortaklara Hisse Kar Payı	0,00	0,00
16.	Genel Kurumî Yedek Akçe	0,00	0,00
17.	Serhli Yedekleri	0,00	0,00
18.	Özel Yedekler (*)	0,00	0,00
19.	OLAĞANÜSTÜ YARDEK	284.803.635,00	343.142.425,92
20.	Dağıtılmamış Öngörülen Diğer Kaynaklar	0,00	0,00

TAT GÜNE SANAYİ ANONİM ŞİRKETİ

108

Doğrulama Kodu: 5a51a2cf-c067-4c07-b212-b4fe028d6094
<https://spk.gov.tr/dokuman-dogrulama>



	GRUBU	TOPLAM DAĞITILAN KAR PAYI		TOPLAM DAĞITILAN KAR PAYI/NET DAĞITILANLIK DÖNEM KARI	L.TI. NOMİNAL DEĞERLİ PAYA İSABET EDEN KAR PAYI	
		NAKİT (TL)	İBERİSİZ (TL)	ORAN (%)	TUTARI (TL)	ORAN (%)
BRÜT	TOPLAM	0		0	0	0
NET	TOPLAM	0		0	0	0

Yat Gıda Sanayi A.Ş. 2023 Yılı Kar Dağıtım Tablosu (TL)			
1.	Özellikler / Çıkartılmamış Kurumlar		156.000.000,00
2.	Tarhihi Yüsel Yedek Akçe (Yasal Kayıtlara Göre)		18.030.658,00
(İşletme faaliyetleri net kar dağıtımında kullanılmayan ve işlemlerle ilgili olarak ayrılmış kar payı)			
		SUK'ya Göre	Yüsel Kayıtlara (YK) Göre
3.	Dönem Karı	-61.568.690,00	50.467.860,00
4.	Vergiler (-)	21.673.607,00	24.814.264,98
5.	Net Dönem Karı (-)	-86.244.297,00	25.653.595,65
6.	Güçsüz Yüsel Zırrarları (-)	390.114.400,00	0,00
7.	Genel Kurumal Yedek Akçe (-)	0,00	0,00
8.	NET DAĞITILANLIK DÖNEM KARI (=)	476.358.697,00	25.653.595,65
9.	Yıl içinde yapılan bağışlar (+)	6.926.673,31	0,00
10.	Bağışlar eklenmiş net dağıtılabilir dönem karı	-469.432.023,69	25.653.595,65
11.	Ortakların Hisselik Kar Payı	0,00	0,00
	- Nakit	0,00	0,00
	- Bedelsiz	0,00	0,00
	- Toplam	0,00	0,00
12.	İmtiyazlı Hisse Senedi Sahiplerine Dağıtılan Kar Payı	-	0,00
13.	Yönetim Kurulu Üyelerine, çalışanlara vb. Kar Payı	-	0,00
14.	İmtiyaz Senedi Sahiplerine Dağıtılan Kar Payı	0,00	0,00
15.	Ortaklara Hisselik Kar Payı	0,00	0,00
16.	Genel Kurumal Yedek Akçe	0,00	0,00
17.	Statü Yedekleri	0,00	0,00
18.	Özel Yedekler	0,00	0,00
19.	OLAN ÜSTÜ YEDEK	-86.244.297,00	25.653.595,65
20.	Dağıtılmasız Öngörülebilir Diğer Kaynaklar	0,00	0,00

	GRUBU	TOPLAM DAĞITILAN KAR PAYI		TOPLAM DAĞITILAN KAR PAYI/NET DAĞITILANLIK DÖNEM KARI	L.TI. NOMİNAL DEĞERLİ PAYA İSABET EDEN KAR PAYI	
		NAKİT (TL)	İBERİSİZ (TL)	ORAN (%)	TUTARI (TL)	ORAN (%)
BRÜT	TOPLAM	0		0	0	0
NET	TOPLAM	0		0	0	0



22.7. Son 12 ayda ihraççının ve/veya grubun finansal durumu veya karlılığı üzerinde önemli etki olmuş veya izleyen dönemlerde etkili olabilecek davalar, hukuki takibatlara ve tahkim işlemleri veya söz konusu hususların bulunması ilgili bakımda ifade:

Son 12 ayda Şirket'in finansal durumu veya karlılığı üzerinde önemli etkisi olmuş veya izleyen dönemlerde etkili olabilecek davalar, hukuki takibatlara ve tahkim işlemleri bulunmamaktadır.

22.8. İzahnamede yer verilen denetimine tabi tutulmuş diğer bilgiler:

Yoktur.

23. İHRAÇ VE HALKA ARZ EDİLECEK PAYLARA İLİŞKİN BİLGİLER

23.1. İhraç edilecek ve/veya borsada işlem görecekt payların ISIN (uluslararası menkul kıymet tanımlama numarası) veya başka benzer tanımlama kodu bilgisi dahil tür ve gruplarına ilişkin bilgi:

İhraççının 136.000.000 TL olan çıkarılmış sermayesi tamamını nakden kısıtlanarak üzere 108.800.000 TL tutarında (%80 oranında) artırılarak 244.800.000 TL'ye çıkarılacaktır.

Borsada işlem görecekt payların ISIN kodu TRATATK591AS'tir.

Grup	Numar/ Hnumline Olduğu	İmliyazlar	Pay Sayısı	Pay Sayısının Grup Pay Sayısına Oranı (%)	Bir Payın Nominal Değeri (TL)	Toplam (TL)	Sermayeye Oranı (%)
-	Nama	Yoktur	10.880.000.000	-	0,01	108.800.000	80

a) İç kaynaklardan yapılan sermaye artırımının kaynakları hakkında bilgi:

Yoktur.

b) İç kaynaklardan artırılarak bedelsiz olarak mevcut ortaklara dağıtılacak paylar ile ilgili bilgi:

Yoktur.

a) Bedelsiz olarak verilecek payların dağıtım esasları:

Yoktur.

23.2. Payların hangi mevzuata göre oluşturulduğu:

Paylar Sermaye Piyasası Mevzuatına göre oluşturulmuştur.

23.3. Payların kaydedilmiş/kaydedilmediği hakkında bilgi:

Ortaklığımız payları kaydileştirme esasları çerçevesinde MKK nezdinde kaydi olarak tutulmaktadır.

23.4. Payların hangi para birimine göre ihraç edildiği hakkında bilgi:

Paylar Türk Lirası cinsinden satışa sunulacaktır.

23.5. Kısıtlamalar da dahil olmak üzere payların ilişkili halde ve bu hukukun kullandığı prosedürü hakkında bilgi:

İhraç edilecek paylar, ilgili mevzuat uyarınca pay sahiplerine aşağıdaki hakları sağlanmaktadır.

a) **Kârdan Pay Alma Hakkı (SPK'nın md. 19; TTK md. 507):** Şirket genel kurulu tarafından belirlenecek kâr dağıtım politikası çerçevesinde ve ilgili mevzuat hükümlerine uygun olarak dağıtılan kârdan pay alma hakkını ifade eder.

Handwritten signature and stamp of the company.



ii) Hak kazanılan tarih: Halka açık ortaklıklarda kâr payı, dağıtım tarihi itibarıyla mevcut payların tüdünce, bunların ihraç ve iktisap tarihleri dikkate alınmaksızın eşit olarak dağıtılır. Şirket, TTK ve Sermaye Piyasası Mevzuatı, Esas Sözleşmesi, Kâr Dağıtım Politikası ve Genel Kurul Kararı doğrultusunda kâr dağıtım kararı alır ve kâr dağıtımını yapar. Esas Sözleşme hükümlerine göre dağıtılmasına karar verilen kâr payı geri alınmaz.

ii) Zamanlaşımı: Yoktur

iii) Hakları kullanımına ilişkin sınırlamalar ve bu hakkın yurt dışında yerleşik pay sahipleri tarafından kullanım prosedürü: Hak kullanımına ilişkin herhangi bir sınırlama bulunmamaktadır. Hak kullanım prosedürü, yurt dışında ve yurt içinde yerleşik pay sahipleri için aynıdır. Payları, MKK nezdinde ve Yatırım Kuruluşları altındaki yatırımcı hesaplarında kaydedi saktarımda bulunan ortakların kâr payı ödemeleri MKK aracılığıyla şirketin hesaplarına aktarılmaktadır. Tam ve Dar Mükellef tüzel kişiler, kâr payı almak üzere yapacakları nitiracaatta mükellefiyet bilgilerini ihraç etmekle yükümlüdürler.

iv) Kâr payı arımı veya hesaplama yöntemi, ödemelerin dönemleri ve kümülatif natilyette olup olmadığı: Kâr payı, esas sözleşme hükümlerine uygun olarak TTK ve sermaye piyasası mevzuatı uyarınca tespit edilir ve dağıtım tarihi itibarıyla mevcut payların tüdünce, bunların ihraç ve iktisap tarihleri dikkate alınmaksızın eşit olarak dağıtılır. Genel Kurul, kâr dağıtım politikası çerçevesinde, kârın dağıtılmasını ya da kısmen veya tamamen dağıtılması konularında karar almaya yetkilidir. Kâr dağıtımında, Sermaye Piyasası Mevzuatı ile belirlenen sürelere uyulur. SPK'nın II-19.1 sayılı Kâr Payı Tebliği hükümleri uyarınca, kâr payı dağıtım işlemlerine en geç dağıtım kararı verilen genel kurul toplantısının yapıldığı hesap dönemi sonu itibarıyla başlanması gerekmektedir.

b) Oy Hakkı (SPK'nın md. 30; TTK md. 432-436): SPK'nın 30 uncu maddesi uyarınca, halka açık ortaklık genel kuruluna katılma ve oy kullanma hakkı, pay sahibinin paylarını herhangi bir kuruluş nezdinde depo etmesi şartına bağlanamaz.

TTK'nın 434 üncü maddesi uyarınca, her pay sahibi sadece bir paya sahip olsa da en az bir oy hakkını haizdir. Pay sahipleri, oy haklarını genel kurulda, paylarının toplam itibarı değeriyle orantılı olarak kullanır. TTK'nın 432 nci maddesinde, bir payın, birden çok kişinin ortak mülkiyetinde olması halinde, ortakların işletimden birini veya üçüncü bir kişiyi genel kurulda paydan doğan haklarını kullanması için temsilci olarak atayabilecekleri hükme bağlanmıştır. Bir payın üzerinde intifa hakkı bulunması halinde, aksi kararlaştırılmamışsa, oy hakkı, intifa hakkı sahibi tarafından kullanılır. Ancak, intifa hakkı sahibi, pay sahibinin menfaatlerini hakkaniyete uygun bir şekilde göz önünde tutarak hareket etmemiş olması dolayısıyla pay sahibine karşı sorumludur.

TTK madde 433 uyarınca, oy hakkının kullanılmasına ilişkin sınırlamaları dolanmak veya herhangi bir şekilde etkisiz hale getirmek amacıyla payların veya pay senetlerinin devri ya da pay senetlerinin buşkusuna verilmesi geçersizdir. TTK'nın 435 inci maddesi uyarınca, oy hakkı, payın, kanunen veya esas sözleşmeyle belirlenmiş bulunan en az miktarının ödenmesiyle doğur.

TTK'nın 436 nci maddesinde işe, pay sahibinin kendisi, eşi, akl ve ilzsoyru veya bunların ortaqı oldukları şahıs şirketleri ya da hakimiyetleri altındaki sermaye şirketleri ile şirket arasındaki kişisel nitelikte bir işe veya işleme veya herhangi bir yargı kurumu ya da hakenedeki davaya ilişkin olan müzakerelerde oy kullanamayacağı belirtilmektedir. Şirket yönetimi kararlaşmalarıyla yönetimde görevli ianza yetkisini haiz kişiler, yönetim kurulu üyelerinin ihraç edilmelerine ilişkin kararlarda kendilerine ait paylardan doğan oy haklarını kullanamaz.

TATLİDA
SARAYI AÇIK
ŞİRKETİ



Şirket Esas Sözleşmesini "Genel Kurul Toplantı Nisabı ve Oy Hakkı" başlıklı 18 inci maddesinde, Genel Kurul toplantılarında hazır bulunan ortakların veya vekillerinin her pay için bir oy hakkı olduğu belirtilmektedir.

c) **Yeni Pay Alma Hakkı (TTK md. 461):** TTK'nun 461 inci maddesi uyarınca, her pay sahibi, yeni çıkarılan paylardan, mevcut paylarının sermayeye oranına göre, yeni pay alma hakkına sahiptir.

d) **Bedelsiz Pay Edinme Hakkı (SPKn md. 19; TTK md. 462):** TTK md. 462 uyarınca esas sözleşme veya genel kurul kararıyla ayrılmış ve belirli bir amaca özgüleştirilmiş yedek akçeler ile kanuni yedek akçelerin serbestçe kullanılabilen kısımları ve mevzuatın bilnaçoğa konulmasına, sermayeye eklenmesine izin verdiği fonlar sermayeye dönüştürülerek sermaye iç kaynaklardan ayrılabilmektedir. SPKn'nun 19 üncü maddesi ve VII-128.1 sayılı "Pay Tebliği" hükümleri uyarınca, Şirket'in sermaye artırımlarında, bedelsiz paylar artırım tarihindeki mevcut paylara dağıtılır.

e) **Tasfiyeden Pay Alma Hakkı (TTK md. 507):** Şirket'in sona ermesi ve tasfiyesi hususlarında, TTK hükümleri ve Sermaye Piyasası Mevzuatı hükümleri uygulanır. Buna göre, Şirket'in sona ermesi hâlinde her pay sahibi, tasfiye sonucunda kalan tutara payı oranında katkı eder.

f) **Ortaklıktan Ayrılma Hakkı (SPKn md. 24):** SPKn'nun 24 üncü maddesi ve II-23.3 sayılı "Önemli Nitelikteki İşlemler ve Ayrılma Hakkı Tebliği" hükümleri uyarınca, önemli nitelikteki işlemin kamuya açıklandığı tarih itibarıyla ortaklıkta pay sahibi olan ve genel kurul toplantısına katılarak önemli nitelikteki işleme ilişkin gündem maddesine olumsuz oy veren ve bu maddeliyeti toplantı tutanağına geçiren pay sahipleri, paylarını Şirket'e satarak ayrılma hakkına sahiptir.

g) **Ortaklıktan Çıkarma ve Satma Hakkı (SPKn md. 27):** SPKn'nun 27 nci maddesi ve II-27.3 sayılı "Ortaklıktan Çıkarma ve Satma Hakkı Tebliği" hükümleri uyarınca, pay alım teklihi sonucunda veya birlikte hareket etmek de dâhil olmak üzere başka bir şekilde sahip olunan paylara ilişkin oy haklarının, ortaklığın oy haklarının %98'ine ulaşması veya bu durumda iken ek pay alınması durumunda, anılan Tebliğde belirtilen istisnalar hariç olmak üzere, hükim ortuk açısından sahip oldukları payların ihtiyazlı olup olmadığı dikkate alınmaksızın diğer pay sahiplerinin tamamını ortaklıktan çıkarma hakkı, diğer ortaklar açısından da paylarını hükim ortaga satma hakkı doğar. Hükim ortaklar, SPK tarafından belirlenen süre içinde, azınlıkta kalan ortakların paylarını iptalini ve bunlar karşılığı çıkarılacak yeni payların kendilerine subhmasını ortaklıktan talep edebilirler. Azınlıkta kalan pay sahipleri ise Kurulca belirlenen süre içinde, paylarının adil bir bedel karşılığında satın alınmasını hükim ortaklardan ve bunlarla birlikte hareket edenlerden talep edebilirler.

h) **Genel Kurula Davet ve Katılma Hakkı (SPKn md. 29 ve 30; TTK md. 414-415, 419, 425 ve 1527; II-30.1 sayılı Vekaleten Oy Kullanılması ve Çağrı Yoluyla Vekalet Toplanması Tebliği):** TTK'nun 425 inci maddesi uyarınca, pay sahibinin, paylarından doğan haklarını kullanmak için, genel kurula kendisi katılabileceği gibi, pay sahibi olun veya olmayan bir kişiyi de temsilci olarak genel kurula yollayabilir.

TTK'nun 1527 nci maddesinde ise, anonim şirketlerde genel kurullara elektronik ortamda katılma, öneride bulunma, görüş açıklama ve oy verme, fiziki katılımaın ve oy vermenin bütün hukuki sonuçlarının doğuracağı hükme bağlanmıştır.

SPKn'nun 29 üncü maddesi çerçevesinde, halka açık ortaklıklar genel kurullarını toplantıya, esas sözleşmede gösterilen şekilde ortaklığın internet sitesi ve İCAP ile Kurulca belirlenen diğer yerlerde yayımlanan ilarla çağırarak zorundadır. Bu çağrı, ilan ve toplantı günleri hariç olmak üzere toplantı tarihinden en az 3 (üç) hafta önce yapılır.



YATIRIM MENKUL DEĞERLER A.Ş. (ŞİRKET)

YATIRIM MENKUL DEĞERLER A.Ş.

i) Genel Kurulda Mülzakerelere Katılma Hakkı (SPKn md.29 ve 30): Genel kurul katılıma ve oy kullanma hakkı, pay sahibinin paylarını herhangi bir kuruluş nezdinde depo etmesi şartına bağlanamaz. Payları kaydeden izlenen halka açık ortaklıkların genel kurul toplantılarına, yönetim kurulu tarafından MKK'dan sağlanan pay sahipleri listesi dikkate alınarak oluşturulan hazır bulunmalar listesinde adı yer alan pay sahipleri katılabilir. Bu listede adı bulunan pay sahipleri kimlik göstererek genel kurula katılırlar. Genel kurula davet ve katılma hakkına ilişkin usul ve esaslar ayrıca Şirket Esas Sözleşmesi'nin 15 ilâ 22 nci maddelerinde yer almaktadır.

ii) Bilgi Alma ve İnceleme Hakkı (SPKn md.14; TTK md.437): SPKn'nun 14 üncü maddesi uyarınca, Şirket, kamuya açıklanacak veya gereğiğinde Kurulca istenecek finansal tablo ve raporları, şekil ve içerik bakımından TMS çerçevesinde Kurulca belirlenen düzenlemelere uygun olarak, zamanında, tam ve doğru bir şekilde hazırlanmak ve ibraz etmek zorundadır.

SPKn'nun 14 üncü maddesi, H-14.1 sayılı "Sermaye Piyasasında Finansal Raporlamaya İlişkin Esaslar Tebliği" ve TTK'nun 437 nci maddesi uyarınca finansal tablolar, yönetim kurulunun yıllık faaliyet raporu, denetleme raporları ve yönetim kurulunun kâr dağıtım önerisi, genel kurulun toplantısından en az üç hafta önce, Şirket'in merkez ve şubelerinde, pay sahiplerinin incelemesine hazır bulundurulur. Bunlardan finansal tablolar bir yıl süre ile merkezde ve şubelerde pay sahiplerinin bilgi edinmelerine açık tutulur. Her pay sahibi, gideri Şirket'e ait olmak üzere konsolide kâr veya zarar ve diğer kapsamlı gelir tablosuyla konsolide finansal durum tablosunun bir suretini isteyebilir. Pay sahibi genel kurulda, yönetim kurulundan, Şirket'in işleri, denetçilerden denetimin yapılma şekli ve sonuçları hakkında bilgi isteyebilir. Bilgi verme yükümlü, Şirket'in bağlı şirketlerini de kapsar. Verilecek bilgiler, hesap verme ve dürüstlük ilkeleri bakımından düzenli ve gerçeğe uygun olmalıdır.

j) İptal Davası Açma Hakkı (SPKn md. 18/6 ve 20/2; TTK md. 445-451): Kusurlarına ve durumun gereklerine göre zararlar şahsen kendilerine yükletildiği ölçüde yönetim kurulu üyeleri ve hazırladıkları raporlarda sunulu olarak bağımsız denetimi yapanlar, ara dönem finansal tablolarının gerçeği dürüst bir şekilde yansıtmamasından veya mevzuat ile mutabık ilke ve kurallarına uygun olarak düzenlenmemiş olması nedeniyle dağıtılan kâr payı avansının doğru olmamasından doğan zararlar için ortaklığa, pay sahiplerine, ortaklık alacaklılarına ve ayrıca doğrudan doğruya olmak üzere kâr payı avansının kuradaştırıldığı veya ödendiği hesap dönemi içinde pay iktisap etmiş bulunan kişilere karşı sorumludurlar. Hukuki sorumluluk doğuran hâllerin vadiği hâlinde, pay sahipleri ve yönetim kurulu üyeleri tarafından kararın ilanımdan itibaren otuz gün içinde, iptal davası açılabilir.

Genel kurul toplantısında hazır bulunup da kararın olumsuz oy veren ve bu muhalefetini tutanağı geçirilen, toplantıda hazır bulunsun veya bulunmasın, olumsuz oy kullanmış olsun ya da olmasın; çağrının usulüne göre yapılmadığını, gündemin gereği gibi ilan edilmemiş, genel kurul katılma yetkisi bulunmayan kişilerin veya temsilcilerinin toplantıya katılıp oy kullandıklarını, genel kurula katılmamasına ve oy kullanmasına haksız olarak izin verildiğini ve yukarıda sayılan aykırılıkların genel kurul kararının alınmasında etkili olduğunu ileri süren pay sahipleri, kararın veya esas sözleşme hükümlerine ve özellikle dürüstlük kuralına aykırı olan genel kurul kararları aleyhine, karar tarihinden itibaren üç ay içinde Şirket merkezinin bulunduğu yerdeki asliye ticaret mahkemesinde iptal davası açabilirler.

k) Azınlık Hakkarı (SPKn md. 27; TTK md. 411, 412, 420, 439, 531 ve 539):

SPKn'nun 27 nci maddesinde, ortaklıktan çıkarma hakkına doğduğu durumlarda, azınlıkta kalan pay sahipleri açısından satma hakkının doğduğu ve bu pay sahiplerinin Kurulca belirlenen süre içinde, paylarının adil bir bedel karşılığında satın alınmasına oy haklarının Kurulca





belirlenen orana veya daha fazlasına sahip olan gerçek veya tüzel kişilerden ve bunlarla birlikte hareket edenlerden talep edebileceği hükmüne bağlanmıştır.

TTK'nın 411 inci maddesi uyarınca, sermayenin en az yirmide birini oluşturan pay sahipleri, yönetim kurulundan, yazılı olarak gerekçelici sebepleri ve gündemi belirterek, genel kurulu toplantıya çağınmasını veya genel kurul zaten toplanacak ise, kararı bağlanmasını istedikleri konuları gündeme koymasını isteyebilirler. TTK'nın 412 nci maddesinde, pay sahiplerinin çağrı veya gündeme maddesi konulmasına ilişkin istemleri yönetim kurulu tarafından reddedildiği veya isteme yedi iş günü içinde olumlu cevap verilmediği takdirde, aynı pay sahiplerinin başvurusu üzerine, genel kurulu toplantıya çağınmasını Şirket merkezinin bulunduğu yerdeki asliye ticaret mahkemesi karar verebileceği hükmüne bağlanmıştır.

TTK madde 531'de, hukki sebeplerin varlığında, sermayenin en az yirmide birini temsil eden payların sahiplerinin, Şirket'in merkezinin bulunduğu asliye ticaret mahkemelerinden Şirket'ü fesihine karar verilmesini isteyebileceği ifade edilmektedir. TTK'nın 539 uncu maddesi uyarınca ise, kurucuların, yönetim kurulu üyelerinin, denetçilerin, Şirket'in kuruluşundan ve sermaye artırımından doğan sorumlulukları, Şirket'in teselli tarihinden itibaren dört yıl geçene kadar sulu ve ibra yoluyla kaldırılmaz. Bu sürenin geçmesinden sonra da sulu ve ibra ancak genel kurulun onayıyla geçerlilik kazanır. Bununla beraber, esas sermayenin yirmide birini temsil eden pay sahipleri sulu ve ibranın onaylanmasına karşı ister, sulu ve ibra genel kurula onaylanmaz.

D) Özel Denetim İsteme Hakkı (TTK md. 438 ve 439): Her pay sahibi, pay sahipliği haklarının kullanılabilmesi için gerekli olduğu takdirde ve bilgi alma veya inceleme hakkı daha önce kullanılmıyorsa, belirli olayları özel bir denetimle uçaklığı kavuşturulmasını, gündeminde yer alması hile genel kuruldan isteyebilir. Genel kurul istemi onaylarsa, Şirket veya her bir pay sahibi otuz gün içerisinde, Şirket merkezinin bulunduğu yerdeki asliye ticaret mahkemesinden bir özel denetçi atanmasını isteyebilir. Genel kurulun özel denetim istemini reddetmesi hâlinde, sermayenin en az yirmide birini oluşturan pay sahipleri veya payların itibarî değeri toplamı en az bir milyon Türk Lirası olan pay sahipleri üç ay içinde Şirket merkezinin bulunduğu yer asliye ticaret mahkemesinden özel denetçi atanmasını isteyebilir.

23.6. Payların İhracına İlişkin Yetkili Organ Kararları:

Şirket yönetim kurulunun 09.08.2024 tarih ve 2024/21 sayılı toplantısında;

1. Şirket Esas Sözleşmesi'nin 6. maddesinin varlığı olduğu yetkiye istinaden, Şirket'in 250.000.000 TL kayıtlı sermaye toplamı içinde 136.000.000 TL olan çıkarılmış sermayesinin, tamamı nakden (bedelli) karşılınmak suretiyle %80 oranında 108.800.000 TL artırılarak 244.800.000 TL'ye çıkarılmasını,
2. Pay sahiplerimizin yeni pay alma haklarında herhangi bir kısıtlama yapılmamasına ve pay sahiplerine yeni pay alma haklarının 1 TL nominal değerli 100 adet pay için 1 TL fiyat üzerinden kullanılmasına,
3. Yeni pay alma hakları kullanım süresinin 15 (on beş) gün olarak belirlenmesine, bu sürenin son gününün resmi tatil rastlaması halinde yeni pay alma hakkı kullanım süresinin izleyen iş günü akşamı sona ermesine,
4. Süresi içinde yeni pay alma hakkını kullanan pay sahiplerine verilecek payların banka sistemi esasları çerçevesinde dağıtılmasına,
5. Yeni pay alma haklarının kullanılmasından sonra kalan paylar var ise, bu payların 2 (iki) iş günü süresince nominal değerden düşük olmamak üzere Borsa İstanbul A.Ş. Menkul Piyasası'nda alınıp satılarak fiyatlandırılmasına,


YATIRIM MENKUL DEĞERLER A.Ş. ŞİRKETİ

114


YATIRIM MENKUL DEĞERLER A.Ş. ŞİRKETİ


Doğrulama Kodu: 5a51a2cf-c067-4c07-b212-b4fe028d6094
<https://spk.gov.tr/dokuman-dogrulama>

6. Yeni pay alma haklarının kullanılmasını ve yeni pay alma haklarının kullanılmasından sonra kalan payların halka arz edilmesi konusunda satılmayan pay olma halinde, söz konusu satılmayan payların 6 (altı) iş günü içinde ihale edilmesine,

7. Sermaye artırım nedeniyle çıkardacak payların Şirket ortaklarına Sermaye Piyasası Kurulu ("SPK") ve Merkez Kayıt Kuruluşu A.Ş.'nin ("MKK") kayıtlarına ile ilgili düzenlemeleri çerçevesinde kayıtlı pay olarak dağıtılmasına ve yeni pay alma haklarının kayıtlarına sistemi esasları çerçevesinde kullanılmasına,

8. Sermaye artırım işlemleri kapsamında Tera Yatırım Menkul Değerler A.Ş.'nin aracı kurum olarak belirlenmesine,

9. Sermaye artırımı için SPK, Borsa İstanbul A.Ş., MKK, İstanbul Takas ve Saklama Bankası A.Ş. ve diğer taraflarla gerekli sözleşme ve diğer iş ve işlemlerin gerçekleştirilmesine, gerekli bildirim, beyan ve diğer iş ve işlemlerin gerçekleştirilmesi ve izlenmesi, sözleşme, taahhütname, vekaletname beyan belgeleri, beyan, dilekçe ve sair evrakların imzalanmasına da dahil bu kapsamda yürürlükte olan iş ve işlemlerin yapılmasını kapsamında Şirket Yönetiminin yetkilendirilmesine,

10. Sermaye artırım ve halka arz işlemlerinin tamamlanmasını müteakiben, Şirket Kona Sözleşmesinin nihai sermaye artırım tutarına yaratacak şekilde tadilat edilmesini amacıyla gerekli beyannameyi yapılması ve tadilat tasarruflarına dair emrin alınmasını müteakip Şirket Kona Sözleşmesinin tadilat için gerekli tescil ve ilan işlemlerinin gerçekleştirilmesine

kamı verilmiştir.

23.7. Halka arz edilecek paylar üzerinde, payların devir ve tedavilünü husuliyet veya pay sahipliği haklarını kullanmasına engel olacak kayıtların bulunup bulunmamasına ilişkin bilgi:

Yoktur.

24. HALKA ARZA İLİŞKİN HUSUSLAR

24.1. Halka arzın koşulları, halka arz ilişkin bilgiler, tahmini halka arz takvimi ve halka arz katılmak için yapılması gerekenler

24.1.1. Halka arzın tabii olduğu koşullar:

Sermaye artırımına ilişkin izahname SPK onayına tabi olup, başkaca bir koruma emrine tabii değildir.

24.1.2. Halka arz edilen payların nominal değerleri:

Halka arz edilen payların nominal değeri 108.800.000 TL olup, mevcut sermayeye oranı %80'dir.

24.1.3. Halka arz süresi ile halka arz katılm hakkındaki bilgi

24.1.3.1. Halka arz süresi ve tahmini halka arz takvimi:

Mevcut ortaklar için yeni pay alma haklarının kullanılmasına izahname'nin ilanından sonra en geç 10 iş günü içerisinde başlanacak olup, yeni pay alma hakkı kullanım süresi 15 gün olarak belirlenmiştir. Bu sürenin son gününü resmi tatil rastlaması halinde, yeni pay alma hakkı kullanım süresi izleyen iş günü uyarınca sınırlanacaktır. Yeni pay alma hakkı başlangıç ve bitiş tarihleri KAP'ta ilan edilecektir.

TAT GİSA
SERMAYE YATIRIM MENKUL DEĞERLERİ

115

TEGA
YATIRIM MENKUL DEĞERLERİ A.Ş.
ANONİM ŞİRKETİ



Yeni pay alma haklarının kullanılmasından sonra satılmayan payların olması halinde, bu paylar Borsa Birincil Piyasa'da halka arz edilecek olup, satış süresi 2 iş günü olarak belirlenmiştir. Bu süre içerisinde satılmayan paylar BİAŞ Birincil Piyasa'da halka arz süresini takiben 6 iş günü içinde iptal edilecektir. Satışa sunulacak kalan payların nominal tutarı ve halka arz tarihleri Tasarruf Sahiplerine Satış Duyurusu ile Şirket'in Kurumsal İnternet Sitesinde (www.tatgida.com.tr), KAP'la (www.kap.org.tr) ve Tera Yatırım'ın İnternet sitesinde (www.terayatirim.com) ilan edilecektir.

24.1.3.2. Halka arzı başvuru süreci

a) Satış yöntemi ve başvuru şekli:

Mevcut pay sahipleri yeni pay alma haklarına, 15 gün sürecek, 0,01 TL nominal değerli pay için 0,01 TL değer üzerinden kullanacaklardır. Borsa'da işlem birimi 1 TL/1 lot'tur. Şirket için 1 lot 100 adet payı denk gelmektedir.

Yeni pay alma haklarının kullanımından sonra kalan payların satışında SPK'nın 11-5.2 sayılı Sermaye Piyasası Araçlarının Satış Tehlikesinde yer alan "Borsa'da Satış" yöntemi kullanılacak ve paylar Borsa İstanbul Birincil Piyasada iki iş günü süreyle nominal değerinde olmamak kaydıyla satışa sunulacaktır. Bu sermaye artırımında pay almak suretiyle ortak olmak isteyen tasarruf sahiplerinin yada mevcut ortakların satış süreci içerisinde BİST'te işlem yapmaya yetkili kurumlardan birine başvurmaları gerekmektedir.

Yeni pay alma haklarını kullanmak isteyen ve payları MKS'de yatırılmış kuruluşları nezdinde yatırım hesaplarında muhafaza ve takip edilen ortaklar, yeni pay tutarını, aşağıda belirtilen banka şubesinde açılan hesaba MKK tarafından aktarılmak üzere, yeni pay alma hakkı kullanım süresi içerisinde tam ve nakit olarak yatırım kuruluşları nezdindeki hesaplarına yatıracaklardır. Bu sermaye artırımında yeni pay alma hakkını kullanmak istemeyen ortaklar, yeni pay alma hakkı kullanım süresi içinde bu haklarını satabilirler.

b) Pay bedellerinin ödeme yeri, şekli ve süresine ilişkin bilgi:

Yeni pay alma haklarını kullanmak isteyen ve payları Merkezi Kayıtlı Sistem'de yetkili kuruluşlar nezdinde yatırım hesaplarında muhafaza ve takip edilen ortaklar, yeni pay alma haklarını, hak kullanımının yapılacağı süre (15 gün) içerisinde her biri 1,00 (bir) TL nominal değerli 100 adet pay için 1,00 TL olmak üzere hesaplanacak yeni pay alma tutarlarını hesaplarının bulunduğu yetkili kuruluş nezdindeki yatırım hesaplarına tam ve nakden yatıracaklardır. Haklarını kullanmak istedikleri yönünde iradelerini söz konusu yetkili kuruluşa beyan ederek hak kullanım işlemlerini gerçekleştireceklerdir. Yeni pay alma bedelleri tahsil edildikçe, Şirket'in adına ve hesabına Yapı ve Kredi Bankası A.Ş. nezdinde Mersin Ticari şubesinde münhasıran bu sermaye artırımında kullanılmak üzere açılan (IBAN: TR670006701000000023654379) "özel" hesaba MKK tarafından aktarılacaktır.

Yeni pay alma hakkını kullanmak istemeyen ortaklar ise bu haklarını yeni pay alma hakkı kupon pazarının açık olduğu süre içinde ve hesaplarını bulunduğu yetkili kuruluşlara emir vermek suretiyle Borsada satabilirler. Yeni pay alma haklarını satın almak isteyen yatırımcılar ise, aynı süre içerisinde yetkili kuruluşlarına verecekleri yeni pay alma hakkı alma emirleri ile alış işlemi gerçekleştirebilirler. Yeni pay alma (rüçhan) hakkının alınıp satılabilmesi için Borsa tarafından ilan edilecek süre içinde "R" özellik koduyla rüçhan hakkı kupon satılmaya başlanır. Rüçhan hakkı kuponları pay piyasasında geçerli olan kurullar işlem görebilir. Rüçhan hakkı kupon pazarının açılış günü rüçhan hakkı kullanımının başlangıç günü, Rüçhan hakkı kupon pazarının kapanış (son işlem) günü ise rüçhan hakkı kullanım süresi sonundan önceki beşinci iş günüdür.

Yeni pay alma haklarının kullanılmasından sonra kalan paylar BİAŞ Birincil Piyasada 15 iş günü süreyle, 1,00 (bir) TL nominal değerli 100 adet pay için nominal değerinden düşük

TAT GIDA
SANAYİ ANONİM ŞİRKETİ

146

YATIRIM MENKUL DEĞERLER A.Ş.
T.C. SERMAYE PİYASASI KURULU
2024

Doğrulama Kodu: 5a51a2cf-c067-4c07-b212-b4fe028d6094
<https://spk.gov.tr/dokuman-dogrulama>



olmamak kaydıyla Borsada oluşacak fiyat üzerinden halka arz edilecektir. Yeni pay alma haklarının kullanılmasını sonra kalan payları satın almak suretiyle ortak olmak isteyen mevcut ya da yeni yatırımcılar, Tasarruf Sahiplerine Satış Duyurusu ile duyurulacak satış tarihleri arasında Borsa Pay Piyasası'nda işlem yapmaya yetkili kuruluşlardan birine başvurmak suretiyle pay bedellerini yetkili kuruluş nezdindeki yatırım hesaplarına yatırarak ve alım emri ileterek pay sahibi olabilirler. Halka arz edilen payların satışının 2 iş gününden önce tamamlanması halinde satış sona erdirilecektir. Bu payların takası (T+2) günle, Tıkasbank / MKK nezdinde gerçekleştirilecektir. Halka arzda yatırılan pay bedelleri, halka arz işlemlerini yitirdikten Borsa Üyesi Tera Yatırım tarafından tahsil edildikçe Şirket'in yukarıda belirtilen "özel" hesabına yatırılacaktır. 2 iş günlük süre içerisinde satılmayan paylar BİAŞ Birincil Piyasa'da halka arz süresini rakihen 6 iş günü içinde iptal edilecektir.

c) Başvuru yerleri:

Bu sermaye artırımında yeni pay alma haklarının kullanımı ve yeni pay alma haklarının kullanılmasından sonra kalan payları satın almak suretiyle ortak olmak isteyen yeni ya da mevcut tasarruf sahiplerinin duyurulacak satış süresi içinde BİAŞ Pay Piyasası'nda işlem yapmaya yetkili kuruluşlardan birine başvurması gerekmektedir. Borsada işlem yapmaya yetkili kuruluşların listesi BİAŞ Aylık Bülteninde ve İnternet Sitesinin (www.borsaisstanbul.com) "Üyeler" başlıklı bölümünde, TSPB'nin İnternet Sitesinde (www.tspb.org.tr) ve SPK'nın İnternet Sitesinin (www.spk.gov.tr) "Kurumlar" başlıklı bölümünde yer almaktadır.

d) Payların dağıtım zamanı ve yeri:

Halka arzdan pay alan ortakların söz konusu payları Sermaye Piyasası Mevzuatı çerçevesinde MKK nezdinde hak sahipleri bazında kayden izlenmeye başlanacaktır.

24.1.4. Halka arzın ne zaman ve hangi şartlar altında iptal edilebileceği veya ertelenebileceği ile satış başladıktan sonra iptalin mümkün olup olmadığına dair açıklama:

Halka arzın iptali veya ertelenmesi; yasama, yürütme organları, sermaye piyasaları ile ilgili karar almaya yetkili organlar ve diğer resmi kurum ve kuruluşlar tarafından yapılan düzenlemeler nedeniyle, Tera Yatırım'ın ve/veya Şirket'in düzenlenen "Aracılık Sözleşmesi" kapsamındaki yükümlülüklerini yerine getirmesini imkansız kılacak veya önemli ölçüde güçleştirecek hukuki düzenlemeler yapılması, Şirket, Şirket ortakları, Şirket Yönetim Kurulu üyeleri, Şirket'in ilişkili tarafları ve yönetimde söz sahibi kişilerin hakkında, payların halka arzını etkileyecek olay, dava veya soruşturmanın ortaya çıkması, sermaye artırım süreci içinde Şirket'in mali durumunda meydana gelen ve İzahname'de yer alan bilgilerin bundan böyle gerçeğe aykırı hale gelmesi sonucunda doğacak olumsuz değişikliklerin ortaya çıkması gibi olağanüstü koşulların oluşması hallerinde mümkündür.

Ayrıca, SPK'nın II-5.1 sayılı "İzahname ve İhraç Belgesi Tebliği"nin 24 üncü maddesinin birinci fıkrasında şu hüküm bulunmaktadır: "İzahname ile kamuya açıklanan bilgilerde satışa başlamadan önce veya satış süreci içerisinde yatırımcıların yatırım kararını etkileyecek değişikliklerin veya yeni hususların ortaya çıkması halinde, bu durumu ihraççı veya halka arz eden taraftan yazılı olarak derhal Kurula bildirilir. Değişiklik gerektiren veya yeni hususların ortaya çıkması halinde, ihraççı, halka arz eden veya bunların uygun görüldüğü takdirde yetkili kuruluşlar tarafından satış süreci durdurulabilir. Bu durumu yazılı olarak Kurula bildirilir. Satış süreci ihraççı, halka arz eden veya yetkili kuruluşlar tarafından durdurulmaz ise, gerekli görülmesi durumunda Kurulca satış sürecinin durdurulması kararı verilir."

TARİHİ
SERMAYE ARTIRIMI ŞİRKETİ



Bunun yanında, ülke genelinde afet, olağanüstü durum, savaş ilan edilmesi, ekonomik kriz belirtilerinin derinleşecek olmasında kalkamayacak seviyeye gelmesi gibi nedenlerle halka arzın ertelenmesi söz konusu olabilmektedir.

Halka arzın yukarıda sayılan nedenler dışında iptali söz konusu olmayıp, yeni pay alma hakkı kullanım süresiyle satışın başlaması sonrasında halka arz iptal edilmeyecektir.

24.1.5. Karşılanamayacak taleplere ait bedeller ile yatırımcılar tarafından satış fiyatının üzerinde bulunan tutarların iade yokluğundaki bilgi:

Halka arz işlemi için BİAŞ Birincil Piyasa'da gerçekleşeceğinden ve talep toplama yöntemi kullanılmayacağından karşılanamayacak taleplere ilişkin bedel iadesi söz konusu değildir.

24.1.6. Talep edilebilecek asgari ve/veya azami pay miktarları hakkındaki bilgi:

Yeni pay alma hakkı kullanımında mevcut ortaklar Şirket'e sahibi oldukları pay oranını tamami için yeni pay alma haklarını kullanabileceklerdir.

Yeni pay alma haklarını kullanmasından sonra kalan payların satın alınmasına ilişkin olarak herhangi bir sınırlama mevcut değildir, BİAŞ Birincil Piyasa'da asgari işlem tutarı 1 lot/1 TL ve katları şeklinde gerçekleştirilmekte olup talep edilecek miktar 1 lot (1 TL) ve katları şeklinde olacaktır.

BİAŞ Birincil Piyasa'da asgari işlem tutarı 1 lot (Şirket için 100 adet pay) ve katları şeklinde gerçekleştirilecektir.

24.1.7. Yatırımcıların satın alma taleplerinden vazgeçme haklarının ilişkin bilgi:

SPK'nın 8'inci maddesi uyarınca, izahname ile kamuya açıklanan bilgilerde, satışa başlamadan önce veya satış süreci içinde yatırımcıların yatırım kararını etkileyebilecek değişiklik veya yeni hususların ortaya çıkması hâlinde durum ihraççı veya halka arz eden taraftan en uygun haberleşme vasıtasıyla derhal Kurul'a bildirilir.

Değişiklik gerektiren veya yeni hususların ortaya çıkması hâlinde, satış süreci durdurulabilir.

Değiştirilecek veya yeni eklenecek hususlar bildirim tarihinden itibaren 7 iş günü içinde Sermaye Piyasası Kanunu'nda yer alan esaslar çerçevesinde Kurulca onaylanan ve izahnamenin değişen veya yeni eklenen hususlarına ilişkin kısmı yayımlanır.

Değişiklik veya yeni hususların yayımlanmasından önce pay satın almak için talepte bulunmuş olan yatırımcılar, izahnamede yapılan ek ve değişikliklerin yayımlanmasından itibaren 2 iş günü içinde taleplerini geri alma hakkına sahiptirler.

24.1.8. Payların teslim yöntemi ve adresi:

İhraç edilecek paylar kaydılaştırma esasları çerçevesinde MKK tarafından hak sahipleri bazında kayden izlenecek olup, payların fiziki teslimi yapılmayacaktır. Kaydi paylar hak kullanım süresi boyunca, hak kullanım işleminin yapıldığı gün içerisinde kayden teslim edilecektir.

Yeni pay alma haklarının kullanımından sonra kalan payların halka arz yoluyla alınması durumunda ise paylar, işlem tarihinden 2 iş günü (T+2) sonra, tahsilat işleminin Takasbank nezdinde gerçekleştirilmesini müteakip, yatırımcıların MKK nezdindeki hesaplarına aktarılacaktır.

24.1.9. Halka arz sonuçlarının ne şekilde kamuya duyurulacağı hakkındaki bilgi:

Halka arz sonuçları, Kurulun sermaye piyasası araçlarının satışına ilişkin düzenlemelerinde yer alan esaslar çerçevesinde dağıtım listesinin kesinleştiği gündü takip eden iki iş günü

TAT SİGORTA
SAĞLIK YATIRIM MENKUL DEĞERLER A.Ş.
KURULUŞ BAŞKANI



içerisinde Kurul'un fizel durumların kamuya açıklanmasına ilişkin düzenlemeleri uyarınca kamuya duyurulur.

24.1.10. Yeni Pay Alma Hakkına İlişkin Bilgiler

a) Yeni pay alma haklarının kullanılup kullanılmadığı, kullanılıyorsa kullanılma nedenlerine ilişkin bilgi:

Mevcut ortakların yeni pay hakları kullanılmamıştır.

b) Belli kişilere tahsis edilen payların ayrı ayrı nominal değer ve sayısı:

Yoktur.

c) Yeni pay alma hakkının kullanılmasından sonra kalan paylar için tahsis kararı olup olmadığı:

Ortakların yeni pay alma haklarını kullanılmasından sonra kalan paylar için tahsis kararı alınmamış olup, kalan paylar BİAŞ Birincil Piyasası'nda halka arz edilecektir.

Şirket'in ana pay sahiplerinden Memişoğlu Tarım Ürünleri Ltd. Şti. tarafından sahip oldukları paylar kapsamında rüçhan haklarının tamamının kullanılacağı konusunda taahhütname verilmiştir.

d) Yeni pay alma hakları, aşağıda belirtilen hasıvru yerlerinde Şirket tarafından daha sonra KAP (www.kap.org.tr) aracılığı ile duyurulacak tarihler arasında, 15 (onbeş) gün süreyle kullanılacaktır. Bu sürenin son gününün resmi tatil ile rastlaması halinde, yeni pay alma hakkı kullanımı süresi, izleyen iş günü akşamı sona erecektir.

Bir payın nominal değeri 0,01 TL (1 Kuruş) olup, beheri 1 Kuruş nominal değeri 100 adet paydan oluşan 1 lot pay 1,00 TL'den satışa sunulacaktır.

e) Ortakların, ödenmiş/çıkarılmış sermayedeki mevcut paylarına göre yeni pay alma oranı:

Mevcut ortakların %80 oranında yeni pay alma hakkı bulunmaktadır.

f) Pay belgelerinin bütüncü yeri ve şekline ilişkin bilgi:

Pay belgeleri, Yapı ve Kredi Bankası A.Ş. Merin Ticari Şubesi nezdinde sermaye piyasası mevzuatında kullanılmak üzere ihraççı adına açılan TR670006701000000023654379 IBAN'no lu özel banka hesabına yatırılacaktır.

g) Başvuru şekli ve payların dağıtım zamanı ve yeri:

Kayıdileştirilmemiş Paylara İlişkin Esaslar

Halen ellerindeki hisse senetlerini kaydileştirmemiş ortakların, yeni pay alma haklarını kullanabilmek için öncelikle rüçhan hakkı kullanımı adresi içinde tanımlanacak şekilde Tuşdelen Mahallesi Sını Çelik Bulvarı No:7 Çelaneköy/İstanbul adresine mürucaat ederek, hisse senetlerini kaydileştirmeleri gerekmektedir.

Huk sahiplerince fiziken muhafazasına devan edilen ve kaydileştirilmemiş hisse senetleri borsada işlem göremeyecektir. Bunların yerden borsada işlem görebilmesi için kaydileştirilmeleri amacıyla teslim edilerek, MKK nezdinde hak sahipliğine ilişkin kayıtların oluşturulmasına bağlıdır.

SPK'nın 13'üncü maddesinin dördüncü fıkrası uyarınca kaydileştirilmemesine karar verilen sermaye piyasası araçlarının Kurulca belirlenen esaslar çerçevesinde teslimi zorunludur. Teslim edilen sermaye piyasası araçları kendiliğinden hükümsüz hâle gelir. Teslim edilmeyen



sermaye piyasası araçları ise kayıtlıleştirilme kararından sonra borsada işlem görmez, aracı kurumlarca bu sermaye piyasası araçlarının alınıp satımına aracılık edilmez. SPK'nın 13'üncü maddesindeki düzenlemelerden önce kayıtlıleştirilen ve teslim edilen paylar ile kayıtlıleştirilme kararının alınmasına rağmen henüz teslim edilmemiş paylar hakkında da SPK'nın 13'üncü maddesindeki düzenlemeleri fikriyi uygulanır.

Kayıtlıleştirilmiş Paylara İlişkin Esaslar

i) Yeni pay alma hakkını kullanmak isteyen ortaklarım,

- a. Payları eldaşında olmayanlar yeni pay tutarını hesaplarının bulunduğu aracı kurumlar veya ihraççı aracılığıyla
- b. Payları eldaşında olanlar ise yeni pay tutarını hesaplarının bulunduğu aracı kurumlar aracılığıyla

yeni pay alma hakkı kullanım süresi içinde tam ve nakit olarak yatıracaktırlar.

ii) Belirtilen yeni pay alma hakkı kullanım süresi içinde pay bedellerinin ödemesi halinde, yeni pay alma hakkı kullanılmayacaktır.

iii) Bu sermaye satımında yeni pay alma hakkını kullanmak istemeyen ortaklar, yeni pay alma hakkı kullanım süresi içinde bu hakkını satabilirler.

h) Kullanılmayan yeni pay alma haklarının nasıl değerlendirileceğine ilişkin bilgi:

Yeni pay alma haklarını kullanmak istemeyen pay sahiplerimiz bu haklarını yeni pay alma haklarının kullanım süresi içerisinde Borsa'nın ilgili pazarında (Borsa İstanbul Rüşhan Hakkı Kupon Pazarı) oluşan piyasa fiyatından satabileceklerdir. Yeni pay alma haklarının alınıp satılması için Borsa tarafından belirlenen süre içerisinde "R" özellik kodu ile yeni pay alma hakkı (rüşhan hakkı) kupon sıraları işlem yapılır. Rüşhan hakkı kuponları pay piyasasında geçerli kurullarla işlem görür. İşlemlerin başlangıç günü yeni pay alma hakkının başlangıç günüdür. Rüşhan hakkı kupon pazarının son işlem günü ise rüşhan hakkı kullanma süresinin sonundaki hesine işlem günüdür.

Yeni pay alma haklarının kullanımından sonra kalan payların satışında SPK'nın 11-5.2 sayılı "Sermaye Piyasası Araçlarının Satışı Tebliği"nde yer alan "Borsada Satış" yöntemi kullanılacak olup, paylar nominal değerinin altında olmamak üzere BİAŞ Birincil Piyasa'da oluşen fiyattan 2 iş günü süreyle satışa sunulacaktır.

SPK'nın VII-128.1 sayılı Pay Tebliği'nin 25/1-u hükmü uyarınca, nakden artımlı olacak sermayeyi temsil eden paylardan halka arz süresinin sona ermesinden sonra satılmayan pay kalması durumunda, söz konusu paylar BİAŞ Birincil Piyasa'da halka arz süresini takiben 6 iş günü içinde iptal edilecektir.


24.1.11. Satın alma taahhüdünde bulunan gerçek ve/veya tüzel kişilerin adı, iş adresleri ve bir payın satın alma fiyatı ile bu kişilerin ihraççı ile olan ilişki hakkında bilgi:

Halka arz edilen paylardan satın alınmayan kısmın tamamına ilişkin satın alma taahhüdünde bulunan yoktur.

Diğer taraftan, Şirket'in ana pay sahiplerinden Menişğin Tarım Ürünü Ltd. Şti. tarafından sahip oldukları paylar kapsamında rüşhan hakkının tamamının kullanılacağı konusunda taahhüdname verilmiştir.

24.1.12. Varsa tasarruflı sahiplerine satış duyurusunun ilan edileceği gazeteler:

Yoktur.





24.1.13. Halka arz nedeniyle toplanan bedellerin nemalandırılıp nemalandırılmayacağı, nemalandırılmasa esasları:

Nemalandırılmayacaktır.

24.1.14. Halka arzla özel bilgiye ulaşabilecek konumdaki kişilerin listesi:

Adı Soyadı	Görevi
Veysel Memiş	Yönetim Kurulu Başkanı /Genel Müdür
Giyasettin Memiş	Yönetim Kurulu Başkan Vekili
Tunçer Memiş	Yönetim Kurulu Üyesi
Tuba Memiş	Yönetim Kurulu Üyesi
Nasip Memiş	Yönetim Kurulu Üyesi
Ayşe Selin Koerbuç	Yönetim Kurulu Üyesi
Enlök Ziya Türkmen	Yönetim Kurulu Üyesi
Mehmet Önanacı	Yönetim Kurulu Üyesi
Yushibisa Hiro	Yönetim Kurulu Üyesi
Hakan Turan	Genel Müdür Yardımcısı - Operasyon ve Ticaret
Esra Süzme	Genel Müdür Yardımcısı - Pazarlama
Ali Özur	Genel Müdür Yardımcısı - İşletmeler
Faruk Gül Hime	İnsan Kaynakları Direktörü
Hikmet İv	Satış ve Yönetim Muhasabe Müdürü
Çengiz Balcı	Finansal Raporlama Müdürü
Emre Tezmen	Tera Yatırım
Emir Mümin Sarıyentek	Tera Yatırım
Elhem Ünal Beytorun	Tera Yatırım
Recep Bozkurt	Tera Yatırım
Seda Demirelli Küçükneral	Tera Yatırım
Mehmet Ali Vardar	Tera Yatırım
İlyela Aleksanyan	Tera Yatırım
Melis Aydoğan	Tera Yatırım
Furkan Gün	Tera Yatırım
Can Ata Ünal	Tera Yatırım
Mustafa Şadık Erdur	Bağımsız Denetçi
İsmail Cihan Harman	Bağımsız Denetçi
Alper Arıkel	Bağımsız Denetçi
Mahmut Küçük	Bağımsız Denetçi
İlgin Kavaklı	Şirket Danışmanı

24.2. Dağıtım ve talisat planı:

24.2.1. İhracatın bildirildiği şekilde, ihracatın ana hissedarları veya yönetim kurulu üyeleri ile yönetimde söz sahibi kişilerin yapılacak halka arzda iştirak taahhüdünde bulunma şartının olup olmadığı veya herhangi bir kişinin halka arz edilecek payların yüzde beşinden fazlasına taahhütte bulunmaya niyetli olup olmadığına ilişkin bilgi:

Şirketin ana pay sahiplerinden Memişoğlu Tarım Ürünleri Ltd. Şti tarafından sahip oldukları paylar kapsamında, yapılacak sermaye artırımında yeni pay alımı haklarının tanınması

FAZLIDA
SANA
AĞUSTOS
2024



İzahnamede belirtilen yeni pay alma fiyatından (1 TL nominal değerli 100 adet Şirket payı için 1 TL) kurtunacağını taahhüt edilmiştir.

24.2.2. Talepte bulunan yatırımcılara, halka arzdan aldıkları hisseleşmiş pay miktarının bildirilme süreci hakkında bilgi:

Talepte bulunan yatırımcılar, talepte buldukları yetkili kuruluştan, alım taleplerinin gerçekleşip gerçekleşmediğini ve satın aldıkları pay miktarını öğrenebileceklerdir.

24.3. Payların fiyatının tespitine ilişkin bilgi

24.3.1. 1 TL nominal değerli bir payın satış fiyatı ile talepte bulunan yatırımcının katılacağı maliyetler hakkında bilgi

Yeni pay alma hakkının kullanılmasında, beheri 1 Kurş nominal değerli 100 adet paydan oluşan 1 TL nominal değerli pay (1 lot) 1 TL'den, yeni pay alma hakkının kullanılmasından sonra kalan payları halka arzında ise, nominal değerinden düşük olmamak kaydıyla Borsa Birincil Piyasa'da oluşacak fiyat üzerinden satılacaktır.

Halka arzda talepte bulunan yatırımcılar başvuruyla ilgili yetkili kuruluşun aracılık komisyonu, masraf, hizmet ücreti gibi ücretlendirme politikalarına tabi olacaktır. MCK tarafından aracı kuruluşlara tahakkuk ettirilen ve pay tutarı üzerinden hesaplanan hizmet bedeli aracı kuruluşların uygulamalarına istinaden yatırımcılardan tahsil edilebilir.

24.3.2. Halka arz fiyatının tespitinde kullanılan yöntemler ile satış fiyatının belirli olmaması durumunda halka arz fiyatının kamuya duyurulması süreci ile halka arz fiyatının veya fiyat tespitindeki farklılıkların belirlenmesinde kimin sorumlu olduğunu dair bilgi:

Sermaye artırımını nedeniyle ihraç ve halka arz edilecek paylar yeni pay alma haklarını kullanılması aşamasında nominal değerden satışa sunulacaktır. Yeni pay alma hakkının kullanılmasına izahnamede ilanımdan itibaren en geç 10 gün içinde başlanacaktır. Yeni pay alma hakkı Şirket tarafından KAP aracılığıyla kamuya duyurulacak olan tarihler arasında 15 gün süreyle kullanılacaktır.

Yeni pay alma hakkının kullanılmasından sonra kalan paylar ise nominal değerinin altında olmamak kaydıyla Borsa Birincil Piyasada oluşacak fiyat üzerinden iki iş günü süreyle halka arz edilecektir. Halka arz tarihleri Şirket tarafından KAP'ta yayımlanacak Tasarruf Sahiplerine Satış Duyurusuyla belirtilen tarihlerde, SPK'nın II-5,2 sayılı "Sermaye Piyasası Araçlarının Satış Tebliği"nde yer alan "Borsada Satış" yöntemi kullanılarak gerçekleştirilecektir.

24.3.3. Yeni pay alma hakkı kısıtlanmışsa yeni pay alma hakkının kısıtlanmasından dolayı menfaat sağlayıcılar hakkında bilgi:

Yoktur.

24.4. Aracılık Yüklenimi ve Halka Arza Aracılık

24.4.1. Halka arza aracılık edecek yetkili kuruluşlar hakkında bilgi:

Halka arza aşağıda iletişim bilgileri verilen Tera Yatırım aracılık edecektir.

Halka Arza Aracılık Eden Kuruluş	Tera Yatırım Menkul Değerler A.Ş.
Adresi	Eski Büyükdere Cad.No:9 İz Plaza Giz Kat No:11 Müşahid/İstanbul
Telefon	0212 365 10 00 Pbx
İnternet Adresi	www.terayatirim.com

TAT SİBA
BANKASI ARACILIK
ŞİRKETİ



24.4.2. Halka arzın yapılacağı bülkelerde yer alan saldıma ve öaleme kuruluřlarının isimleri:

Payların ihraç ve satış işlemleri Türkiye Cumhuriyeti'nde gerçekleştirilecektir. Payların saklama, takas ve ödeme işlemleri Takasbank ve MKK tarafından gerçekleştirilecektir.

24.4.3. Aracılık ilirli hakkında bilgi:

Tera Yatırım, sermaye artırımına aracılık işlemlerini "En İyi Gayret" aracılığı ile gerçekleştirecek olup, herhangi bir yüklenimde bulunmamaktadır.

24.4.4. Aracılık sözleşmesi hakkında bilgi

Şirket ile Tera Yatırım arasında 09.08.2024 tarihli "Aracılık Sözleşmesi" imzalanmıştır. İşbu Sözleşmenin konusu, kayıtlı sermaye sistemindeki Şirket'in 136.000.000 TL olan çıkarılmış sermayesinin tamamı nakden karşılanarak sermaye artırımında, artırılan sermayeyi temsil eden paylara ilişkin olarak mevcut pay sahiplerinin yeni pay alma haklarının kullanılması ve yeni pay alma haklarının kullanılmasından sonra kalan payların BİAŞ Birincil Piyasası'nda halka arzına aracılık edilmesidir. Aracılık Sözleşmesi'nde "En İyi Gayret Aracılığı"na ilişkin standart düzenlemelere yer verilmekte olup, halka arz aşamasında satılmayan paylara ilişkin olarak Tera Yatırım'ın herhangi bir taahhüdü bulunmamaktadır.

24.5. Halka arza ilişkin ilgili gerçek ve tüzel kişilerin menfaatleri:

Halka arza önemli tutarsız menfaati olan gerçek veya tüzel kişi bulunmamaktadır. Halka arza aracılık eden aracı kuruluşun halka arza aracılık komisyonu ekli etmesi söz konusu olacaktır.

Şirket ile Tera Yatırım Menkul Değerler A.Ş. arasında çıkar çatışması veya herhangi bir menfaat çatışması bulunmamaktadır. Tera Yatırım Menkul Değerler A.Ş. ve Şirket arasında herhangi bir sermaye ilişkisi yoktur. Tera Yatırım Menkul Değerler A.Ş. halka arz işlemi nedeniyle elde edeceği aracılık komisyonu hürriyetle doğrudan ya da dolaylı olarak halka arzın başarısına bağlanmış bir ekonomik çıkarı bulunmamaktadır. Şirket'in sermayesinin %5 ve daha fazlasına sahip pay sahipleriyle Tera Yatırım arasında herhangi bir anlaşma yoktur.

Tera Yatırım Menkul Değerler A.Ş. ile Şirket arasında Aracılık Sözleşmesi dışında herhangi bir anlaşması yoktur.

Şirket'e Sermaye Piyasası Kurulu'na yapacağı başvurularda dubil olmak üzere sermaye piyasası mevzuatı kapsamında genel danışmanlık hizmeti veren Emre Kavaklı ile Şirket arasında herhangi bir çıkar veya menfaat çatışması bulunmamaktadır. Anılan kişi ile Şirket arasında herhangi bir sermaye ilişkisi yoktur. Emre Kavaklı'nın halka arz işlemi nedeniyle doğrudan ya da dolaylı olarak halka arzın başarısına bağlanmış bir ekonomik çıkarı bulunmamaktadır. Şirket'in sermayesinin %5 ve daha fazlasına sahip pay sahipleriyle Emre Kavaklı arasında herhangi bir anlaşma yoktur.

25. BORSADA İŞLEM GÖRMENE İLİŞKİN BİLGİLER

25.1. Payların Borsada işlem görmesi için başvuru yapıp yapılmadığı ve biliniyorsa en erken işlem görme tarihleri:

Şirket'in payları BİAŞ Yıldız Pazar'da "TATGD" koduyla işlem görmektedir. Sermaye artırımında ihraç edilecek yeni paylar da yeni pay alma hakkı kullanımının birinci günü gerekli MKK işlemlerini müteakip BİAŞ Yıldız Pazar'da işlem görmeye başlayacaktır.

TATGD
SARINCI
[Signature]

123



Sermaye artırımında ihraç edilen paylar yeni pay alma bedellerinin yatırımcılar tarafından ödenmesini müteakip yatırımcı hesaplarına kaydedilir ve BİAŞ Pay Piyasası'nda işleme konu olmaya başlar.

Yeni pay alma halden önce kullanılan ve sonra kalan paylar ise "Borsa'da Satış" yöntemi kullanılarak ve beheri 1 (bir) Kuruş nominal değerli 100 adet paydan oluşan 1 TL nominal değerli bir pay nominal değerini altında olmamak kaydıyla Borsa Birincil Piyasası'nda oluşacak fiyat üzerinden satışa sunulacak olup, BİAŞ düzenlemeleri çerçevesinde işlem görecektir. Payları Borsa kotunda bulunan ortaklıkların bedelli sermaye artırımları nedeniyle ihraç edilecekleri payların kota alınmasına ilişkin esaslar BİAŞ Kotasyon Yönergesi'nin 41 inci maddesiyle açıklanmaktadır.

25.2. İhraççının aynı grup paylarının borsaya kota olup olmadığı/borsada işlem görülüp görmediğine veya bu hususlara ilişkin bir başvurusunun bulunup bulunmadığına ilişkin bilgi:

Şirketin mevcut payları "TATGD" kodu ile BİAŞ Yıldız Pazar'da işlem görmektedir. İşin izahname konusu sermaye artırımına ilişkin paylar da "TATGD" kodu ile BİAŞ Yıldız Pazar'da işlem görecektir.

25.3. Borsada işlem görmesi amaçlanan paylarla eş zamanlı olacak;

- Söz konusu paylarla aynı grupta yer alanların tahsisli/nitelikli yatırımcılara satışa konu edilmesi veya satış alınmasının tasahhüt edilmesi veya,

- İhraççının başka bir grup payını veya sermaye piyasası araçlarının tahsisli/nitelikli yatırımcılara satışa ya da halka arzı konu edilmesi durumunda

bu işlemlerin mahiyeti ve bu işlemlerin ait olduğu sermaye piyasası araçlarının sayısı, nominal değeri ve özellikleri hakkında ayrıntılı bilgi:

Yoktur.

25.4. Piyasa yapıcı ve piyasa yapıldığı esusları:

Yoktur.

26. MEVCUT PAYLARIN SATIŞINA İLİŞKİN BİLGİLER İLE TAHHÜTLER

26.1. Payların halka arz edecek ortak/ortaklar hakkında bilgi:

Yoktur.

26.2. Payların halka arz edecek ortakların satışa sunduğu payların nominal değeri

Yoktur.

26.3. Halka arzdan sonra dolayındaki pay miktarının arttırılmamasına ilişkin taahhütler:

a) İhraççı tarafından verilen taahhüt:

Yoktur.

b) Ortaklar tarafından verilen taahhütler:

Yoktur.

c) Sermaye piyasası mevzuatı kapsamında verilen taahhütler:

Yoktur.

TATGD
SARAYCIANOĞLU ŞİRKETİ

124



d) Yetkili kurumlar tarafından verilen taahhütler:

Yoktur.

e) Taahhütlerde yer alan diğer önemli hususlar:

Yoktur.

27. HALKA ARZ GELİRİ VE MALİYETLERİ

27.1. Halka arza ilişkin iliruşçunun elde edeceği net gelir ile kullanılacağı tahmini toplam ve pay başına maliyet:

Mevcut ortakların yeni pay alma haklarını tamamen kullanmaları durumunda halka arzdan elde edilecek tahmini net nakit girişinin 107.848.896 TL olması beklenmektedir.

Halka arza ilişkin olarak, iliruşçunun arazi, yasal ücretler ve bunun gibi tüm tahmini maliyetler için 951.104 TL maliyete katlanacağı ve 1 Kuruş nominal değerli pay başına tahmini maliyetin 0,000087 TL olması öngörülmektedir. Halka arzın sermaye artırım süreciyle yapılması nedeniyle maliyetlerin detayına Şirket bağlantısıdır.

SERMAYE ARTIRIM MALİYET TABLOSU (TL)	
Kurul Gideri (İmiray Değeri Çerçöke) %0,21	217.600
Borsa İstanbul A.Ş. Kurul Gideri (%0,03) (ESMMV Dahil)	31.272
İktisadi Kurum Fahi (%0,04)	43.520
MİK İmiray Hizmet Bedeli (%0,005) (ESMMV Dahil)	5.712
Azınlık Kurum Ödenecek Tutar (ESMMV Dahil)	130.000
Yanında Millî Müşavir Tesdik Ücreti	20.000
Tahmini Toplam Maliyet	951.104
1 TL nominal Değerli Payların Toplamı	108.800.000
Pay Başına Maliyet	0,000087

Sermaye artırımında yeni pay alma haklarını kullanılmamasından sonra kalan pay bulunması halinde, bu paylar nominal değerlerini altında olmamak kaydıyla Borsa Birincil Piyasa'da satış sunulduğunda Birincil Piyasa'da gerçekleşecek satış fiyatları ile asgari satış değeri arasında oluşabilecek olumlu fark kadar ayrıca gelir elde edilmesi mümkündür. Dolayısıyla, mevcut ortakların yeni pay alma haklarını tamamen kullanılmaması durumunda, elde edilecek net gelir artabileceğinden pay başına maliyetin düşmesi beklenecektir.

27.2. Halka arzın gerekçesi ve halka arz gelirlerinin kullanımı yerleri:

Şirketin çıkarılmış sermayesi tamamı nakden karşılanmak suretiyle 136.000.000 TL'den 244.800.000 TL'ye artmaktadır. Nakden artırılan 108.800.000 TL nominal değerli paylar için mevcut ortakların yeni pay alma hakkının kullanılmasında beheri 1 Kuruş nominal değerli 100 adet paydan oluşan 1 TL nominal değerli bir payım (1 lot) fiyatı 1 TL olarak belirlenmiştir. Yeni pay alma hakkının kullanılmasından sonra kalan paylar ise nominal değerinin altında olmamak kaydıyla BİAŞ Birincil Piyasa'da oluşacak fiyattan satılacaktır. Bu itibarla, nakden artırılan 108.800.000 TL nominal değerli payların tümünün yeni pay alma hakkı adresi içerisinde satılması halinde, sermaye artırım yoluyla sağlanacak toplam toplam brüt tutarının 108.800.000 TL olması beklenmektedir.

Yapılacak sermaye artırımı ile gerek yapılacak yatırımların kısmi finansmanı gerekse işletme sermayesinin güçlendirilmesi hedeflenmektedir. Şirket, sermaye artışı sonucunda elde edeceği halka arz gelirlerini makul bir ekonomik veya finansal gerekçeye dayanarak kasulluyla aşağıdaki tabloda verilen amaçlarla içerisinde kalmasına izin verilecek şekilde kullanacaktır.



Kullanım Alanı	Kullanım Oranı (%)
Sos ve Hazır Yemek Kategorilerinde Yapılacak Yatırımların Kısmi Finansmanı	70-80
İşletme Sermayesi İhtiyaçlarının Karşlanması	20-30
Toplam	100

Şirket Yönetim Kurulu'nun 13.08.2024 tarih ve 2024/22 sayılı toplantısında kabul edilen "Sermaye Artırımından Elde Edilecek Fonun Kullanım Amaçları İlişkin Rapor"ı ilgili konuları aşağıda verilmektedir.

1. Sos ve Hazır Yemek Kategorilerinde Yapılacak Yatırımların Kısmi Finansmanı

Şirket'in 18.04.2024 tarihli özel durum açıklamasında;

"Şirketimizin stratejik hedefleri doğrultusunda, yurt içinde ve yurt dışında tüketici talebini büyütmekle, yıla uygun sürekli üretimi de destekleyen sos ve hazır yemek kategorilerinde 2025 yılı ilk yarısına kadar toplam 10 milyon TL'lik yatırım yapılmasına karar verilmiştir.

Söz konusu yatırımlar sos ve hazır yemek kategorilerinde kullandığımız makine parkurunu yenilemek üzere, bir kapsamda yapılacak yatırımlarla birlikte, toplam pot. çipe (sos) üretim kapasitesinin 75 milyon adet/yıldan 120 milyon adet/yıla, hazır yemek üretim kapasitesinin ise 180 bin adet/yıldan 230 bin adet/yıla çıkarılması hedeflenmektedir."

ifadesine yer verilmiştir.


Bu çerçevede Şirket sermaye artırımından elde edeceği gelirin %70 ila %80'lik kısmını, yıla uygun sürekli üretimi de destekleyen sos ve hazır yemek kategorilerinde yapılacak makine yatırımlarında kullanmayı planlamaktadır.

2. İşletme Sermayesi İhtiyaçlarının Karşlanması

Şirket'in esas faaliyet konusunu oluşturan salça, konserve, turşu, hazır yemek ve sos imalatı işletme sermayesi ihtiyacı yüksek olan bir faaliyettir. Zira, Şirket tarafından üretilen ürünlerin temel hammaddesi konumunda olan domates, salatalık, hıber, bezelye, bamya gibi tarımsal ürünler mevsimsel koşullar sebebiyle yılın her ayı üretilenmediğinden yahut sezon dışı üretilen hammaddeler yüksek maliyetli olduğundan söz konusu ürünler tedarikçilerden özellikle yaz aylarında temin edilmekte ve sezonunda yapılan üretimler yıla uygun bir şekilde iç ve dış piyasaya satılmaktadır. Bu dönemin sonlanmasıyla tedarikçi finansmanı ya da banka finansmanı işletme sermayesi dışındaki diğer seçenekler olarak görünmektedir. Ancak, içinde bulunulan sektörde doğası gereği çiftçilere yada üreticilere yapılan ürün ödemelerinin vadeleri satışların aksine yıla uygun bir şekilde gerçekleştirilmekte, ayrıca banka finansmanının maliyeti kar marjlarının olumsuz etkilenmesine sebebiyet vermektedir. Toplum maliyet içinde çok önemli bir payı olan hammadde maliyetinin işletme sermayesinden karşılanması ciddi bir maliyet avantajı ve buna bağlı karlılık sağlayabilmektedir. Öte yandan, üretimde kullanılan hammaddelerin fiyatı, tarımsal üretim alanlarının büyüklüğüne, rekabatin durumuna, üretici kar marjlarına ve mevsimsel faktörlere bağlı olarak değişebilir potansiyeline sahiptir. Özellikle hammadde pazarında yaşanan arz sıkıntılar dönemlerinde salça, konserve, turşu, hazır ve sos yapımında kullanılan hammaddelere ulaşım ancak yüksek nakit kapasitesi ile sağlanabilmekte ve rekabetin yoğun olduğu sektörde bir adım öne geçmeyi sağlamaktadır.

Şirket bu nedenlerle ve Şirket faaliyetine, satışlarına, karlılığına ve finansal durumuna olumlu yönde katkıda bulunabilmek amacıyla sermaye artırımından elde edilecek kaynağın %20 ila %30'luk kısmını buyla hammadde alımı üzere işletme sermayesi ihtiyacının karşılanmasında kullanmayı planlamaktadır.

SALÇA VE HAZIR YEMEK
ŞİRKETİ
İŞLETME SERMAYESİ İHTİYAÇLARININ
KARŞILANMASI İLİŞKİN RAPOR



28. SULANMA ETKİSİ

28.1. Halka arzdan kaynaklanan sulanma etkisinin miktarı ve yüzdesi:

Bu bölümde yapılan hesaplamalar bedelli sermaye artırımına tüm yatırımcıların yeni pay alma haklarını kullanacağı varsayımı ile yapılmış olup, gerçekleşecek durum sonucu yapılacak hesaplamalarda bazı farklılıklar olabilir.

Yeni pay alma hakkı kullanın fiyatı 1 TL'dir. Halka arza ilişkin tahmini maliyetler ise 951.104 TL'dir.

Mevcut tüm pay sahiplerinin sermaye artırımında yeni pay alma haklarının tamamını kullanmaları durumunda sulanma etkisinin tutarı -8,08 TL ve yüzdesi ise % -12,15 olacaktır.


Sulanma Etkisi (TL) - %100 Katılım	Sermaye Artırımı Öncesi	Sermaye Artırımı Sonrası
Sermaye Artırımı Öncesi Mevcut Özkaynaklar (30.06.2024)	2.607.609.882	-
Sermaye Artırımı Öncesi Mevcut Ödenmiş Sermaye	136.000.000	-
Sermaye Artırımı Öncesi Pay Başına Dallar Değeri	19,17	-
Halka Arza İlişkili Beklenen Tahmini Nakit Girişi	-	108.800.000
Halka Arz Masrafları	-	951.104
Sermaye Artırımı Sonrası Özkaynak	-	2.715.458.778
Sermaye Artırımı Sonrası Ödenmiş Sermaye	-	244.800.000
Sermaye Artırımı Sonrası Pay Başına Dallar Değeri	-	11,09
Mevcut Ortaklar İçin Sulanma Etkisi Tutarı	-	-8,08
Mevcut Ortaklar İçin Sulanma Etkisi Yüzdesi	-	-12,15%

28.2. Mevcut hissedarların halka arzdan pay almamaları durumunda (yeni pay alma haklarını kullanmamaları durumunda) sulanma etkisinin tutarı ve yüzdesi:

Şirket'in ana pay sahiplerinden Memişoğlu Tarım Ürünleri Ltd. Şti. tarafından sahip oldukları paylar kapsamında ruhan haklarının tamamının kullanılacağı konusunda taahhütname verilmiştir. Diğer ortakların haklarını kullanmayacakları varsayılarak, Şirket'in 29.11.2024 tarihi itibarıyla ağırlıklı ortaklarına liyatı olan 22,69 TL'nin sermaye artırımına göre düzeltilmiş tutarı 13,05 TL olarak hesaplanmıştır. Bu durumda mevcut ortaklar için sulanma etkisinin tutarı -5,96 TL ve yüzdesi ise % -27,94 olacaktır. Yeni ortaklar için sulanma etkisinin tutarı 0,77 TL ve yüzdesi ise %5,87 olacaktır.

Sulanma Etkisi (TL) - Diğer Ortaklar %0 Katılım, Memişoğlu Tarım %100 Katılım	Sermaye Artırımı Öncesi	Sermaye Artırımı Sonrası
Sermaye Artırımı Öncesi Mevcut Özkaynaklar (30.06.2024)	2.607.609.882	-
Sermaye Artırımı Öncesi Ödenmiş Sermaye	136.000.000	-
Sermaye Artırımı Öncesi Pay Başına Dallar Değeri	19,17	-
TATGD Kapanış Fiyatı (29.11.2024)	22,69	22,69
Sermaye Artırımı Sonrası Düzeltilmiş Fiyat	-	13,05
Halka Arz Geliri	-	108.800.000
Halka Arz Masrafları	-	2.207.224
Emisyon Primi	-	53.101.166
Sermaye Artırımı Sonrası Özkaynak	-	3.382.411.808
Sermaye Artırımı Sonrası Ödenmiş Sermaye	-	244.800.000
Sermaye Artırımı Sonrası Pay Başına Dallar Değeri	-	13,82


TATGD
SARIMYI ANONİM ŞİRKETİ


TATGD
SARIMYI ANONİM ŞİRKETİ
2024



Mevcut Ortaklar İçin Satılma Likisi Tutarı	-	-5,36
Mevcut Ortaklar İçin Satılma Likisi Yüzdesi	-	-27,91%
Yeni Ortaklar İçin Pozitif Satılma Faturası	-	0,77
Yeni Ortaklar İçin Pozitif Satılma Yüzdesi	-	5,87%

29. UZMAN RAPORLARI VE ÜÇÜNCÜ KİŞİLERDEN ALINAN BİLGİLER

29.1. Halka arz sürecinde ihraççıya danışmanlık yapanlar hakkında bilgiler:

Sermaye artırımında iliaç ve halka arz edilecek payların satışına aracılık edecek olan Tera Yatırım, imzalanan Aracılık Sözleşmesi kapsamında sermaye artırım sürecinde danışmanlık hizmeti sunmaktadır.

Emre Kayuklu, Şirket'e Sermaye Piyasası Kurulu'na yapacağı başvurularda dahil olmak üzere sermaye piyasası mevzuatı kapsamında genel danışmanlık hizmeti vermektedir.

29.2. Uzman ve bağımsız denetim raporları ile üçüncü kişilerden alınan bilgiler:

Şirket'in 31.12.2021, 31.12.2022 ve 31.12.2023 tarihleri ile 30.06.2024 ara dönem itibarıyla finansal tablolarının bağımsız denetimini yapan ve bağımsız denetim raporlarını hazırlayan bağımsız denetim kuruluşlarının bilgileri aşağıda sunulmuştur.

Bağımsız Denetim Kuruluşları				
Finansal Tablo Dönemi	Ticaret Unvanı	Adres	Sorumlu Ortak Denetçinin Adı Soyadı	Görüş/Sonuç
01 Ocak - 31 Aralık 2021	KPMG Bağımsız Denetim ve Serbest Muhasebeci Mali Müşavirlik A.Ş.	İş Kulçeleri Kule 3 Kat: 2-9 Levent/İstanbul	Mustafa Şakir Erbuğ	Olumlu Görüş
01 Ocak - 31 Aralık 2022	PwC Bağımsız Denetim ve Serbest Muhasebeci Mali Müşavirlik A.Ş.	Kılıçali Paşa Mah. Meclis-i Mebusanı Cad. No:8 İç Kapı No:301 Beyoğlu/İstanbul	İsmail Cihan Harman	Olumlu Görüş
01 Ocak - 31 Aralık 2023	PwC Bağımsız Denetim ve Serbest Muhasebeci Mali Müşavirlik A.Ş.	Kılıçali Paşa Mah. Meclis-i Mebusanı Cad. No:8 İç Kapı No:301 Beyoğlu/İstanbul	İsmail Cihan Harman	Olumlu Görüş
01 Ocak - 30 Haziran 2024	PwC Bağımsız Denetim ve Serbest Muhasebeci Mali Müşavirlik A.Ş.	Kılıçali Paşa Mah. Meclis-i Mebusanı Cad. No:8 İç Kapı No:301 Beyoğlu/İstanbul	İsmail Cihan Harman	Olumlu Sonuç

Yukarıda belirtilen bağımsız denetim raporlarını hazırlayan kişi/kurumların sağlanan bilgiler, ilgili raporlardan aykırı alınarak, Şirket'in bildiği veya hazırlayan tarafın yayınladığı bilgilerden kansat getirebildiği kadarıyla İzahname'de verilmekte olup, açıklanan bilgilerde yanlış veya yanıltıcı olmayacak şekilde herhangi bir eksiklik bulunmamaktadır.

İşbu İzahname'de yer verilen finansal tabloların bağımsız denetimini gerçekleştiren bağımsız denetim kuruluşları ve bağımsız denetim raporlarını hazırlayan denetçileri Şirket tarafından ihya edilen ya da Grup şirketlerine ait menkul kayıtları ya da Şirket'in menkul kıymetleri ni elde etme hakkı veren ya da taahhüt eden opsiyonlara sahip değildir. Söz konusu bağımsız denetim firmalarına verdiği denetim hizmeti ve Sermaye Piyasası Mevzuatı hükümlerini çerçevesinde belirlenen konularda sınırlı olmak üzere verdiği danışmanlık hizmeti dışında herhangi bir ücret ödemiş değildir. Ayrıca, yukarıda bilgilerine yer verilen bağımsız denetim firmaları Şirket'in yönetim ve denetim organlarının herhangi birine üye olmayıp Şirket'in



menkul kıymetlerinin halka arzında görev alan yetkili kuruluşlar ile bağlantısı bulunmamaktadır. Dolayısıyla, adı geçen firmaların denetim ve danışmanlık ücretleri dışında Şirketten herhangi bir menfaati bulunmamaktadır.

Şirket (öçünen kişilerden elde ettiği bu bilgilerden kazanç getirebildiği karlarıyla, açıklanan bilgileri yanlış veya yanıltıcı hale getirecek herhangi bir eksikliğine bulunmadığını ve söz konusu bilgilerin aynen alındığını beyan eder.

Öçünen kişilerden alınan söz konusu bilgilerin kaynakları ilgili bölümlerde verilmekte olup, bu bilgilerin doğruluğunu teyit ederiz. Öte yandan, üçüncü kişilerden alınan bilgilerin güvenilir olduğu doğrulanmakta birlikte, bağımsız bir doğrulama işleminden geçirilmesi mümkün olmaktadır.

30. PAYLAR İLE İLGİLİ VERGİLENDİRME ESASLARI

Aşağıda özel olarak sunulan borsa ile işlem görecekt payların elde edilmesi, elden çıkarılması ile kar paylarının ve kar payı avanslarının vergilendirilmesi hakkında açıklamalar, genel bilgi vermek amacıyla işbu İzahname'nin tarihi itibarıyla yürürlükte bulunan vergi mevzuatı uyarınca hazırlanmıştır. Vergi mevzuatı ile uygulanan vergi oranı ve tutarlarının ileride değişebileceğini ve özellikli durumların doğuracağı vergisel sonuçlarla ilişkili olarak yatırımcıların vergi danışmanları ile görüşerek bilgi almaları gerektiğini belirtmek isteriz.

Gerçek Kişilerle Vergilendirilmesi

Gelir vergisi mevzuatı uyarınca, Türk hukukunda vergi mükelleflerinin yükümlülüklerini belirleyen iki çeşit vergi mükellefiyet statüsü mevcuttur. Türkiye'de yerleşik bulunan ("Tam Mükellef") kişiler ve kurumlar Türkiye içinde ve dışında elde ettikleri kazanç ve iratlarına tamamen üzerinden vergilendirilirler. Türkiye'de yerleşik bulunmayan ("Dar Mükellef") kişiler ve kurumlar sadece Türkiye'de elde ettikleri kazanç ve iratlar üzerinden vergilendirilirler.

GVK uyarınca, (i) Türkiye'de yerleşmiş olanlar (ii) resmi daire ve müesseselere veya merkezi Türkiye'de bulunan teşekkül ve teşebbüslere bağlı olup adı geçen daire, müessese, teşekkül ve teşebbüslerin işleri dolayısıyla yabancı ülkelerde bulunan Türk vatandaşları, Tam Mükellef olarak Türkiye içinde ve dışında elde ettikleri kazanç ve iratların tamamı üzerinden vergilendirilirler. Türkiye'de yerleşmiş sayılma durumu (i) ikametgâhın Türkiye'de bulunması veya (ii) bir takvim yılı içerisinde Türkiye'de devamlı olarak altı aydan fazla oturulması olarak tanımlanmıştır. Buna ek olarak, belli bir görev veya iş için Türkiye'ye gelen iş, ilim ve sanat adamları, uzmanlar, memurlar, basın ve yayın muhabirleri ve durumları buna benzeyen diğer kişilerle tahsil veya tedavi veya istirahat veya seyahat amacıyla Türkiye'ye gelen yabancılar ile tutukluluk, hükümlülük veya hastalık gibi elde olmayan sebeplerle Türkiye'de sığınmış veya kalmış olanlar Türkiye'de yerleşik sayılmazlar ve dolayısıyla Tam Mükellef olarak değerlendirilmezler. Bununla birlikte, yurt dışında mukim kişilerin Türkiye'de tam veya dar mükellef olup olmadıklarının tespitinde Türkiye ile ilgili kişinin mukimi olduğu yabancı ülke açısından imzalanmış çifte vergilendirmeyi önleme anlaşması hükümlerinin de dikkate alınması gerekmektedir.

Halka Arz Edilen Paylar'ı satın alan kişilerin, söz konusu Halka Arz Edilen Paylar'ın BİST'te elden çıkarılmasından kaynaklanan değer artış kazançları ve Halka Arz Edilen Paylar ile ilgili dağıtılan kar paylarından elde ettikleri menkul sermaye iratları, Türkiye'de elde edilmiş olarak kabul edilmektedir.

Gerçek kişilerin 2024 takvim yılı için gelir vergisine tabi gelirleri aşağıda belirtilen oranlarla bağlı olarak vergilendirilir.

TALİHA
SARAYI ANONİM ŞİRKETİ



Gelir Aralığı	Gelir Vergisi Oranı (%)
110.000 TL'ye kadar	15
230.000 TL'nin 110.000 TL'si için 16.500 TL, fazlası	20
580.000 TL'nin 230.000 TL'si için 40.500 TL, (ücret gelirlerinde 870.000 TL'nin 230.000 TL'si için 40.500 TL), fazlası	27
3.000.000 TL'nin 580.000 TL'si için 135.000 TL, (ücret gelirlerinde 3.000.000 TL'nin 870.000 TL'si için 213.300 TL), fazlası	35
3.000.000 TL'den fazlasının 3.000.000 TL'si için 982.000 TL, ücret gelirlerinde 3.000.000 TL'den fazlasının 3.000.000 TL'si için 958.800 TL), fazlası	40

Kurumların Vergilendirilmesi

5520 sayılı Kurumlar Vergisi Kanunu ("KVK") uyarınca, sermaye şirketleri, kooperatifler, ikisadî kamu kuruluşları, dernek veya vakıfların ait ikisadî işletmeler ve iş ortaklıklar, kurum kazançları üzerinden kurumlar vergisine tabidirler. Kurumların vergilendirilebilir kârları Vergi Usul Kanunu ve diğer Türk vergi kanunlarına göre belirlenmektedir. 2023 ve izleyen yıllarda kurum kazançlarına uygulanacak olan kurumlar vergisi oranı %25'tir (yüzde yirmi beş). Şu kadar ki bankalar, 6361 sayılı Kanun kapsamındaki şirketler, elektronik ödeme ve para kuruluşları, yetkili döviz müesseseleri, varlık yönetim şirketleri, sermaye piyasası kurumları ile sigorta ve reasürans şirketleri ve emeklilik şirketleri için uygulanacak oran %30'dur. Borsa İstanbul Pay Piyasasında ilk defa işlem görenlere üzere ve sermayesinin en az %20'sini temsil eden payları halka arz edilen kurumların (bankalar, finansal kiralama şirketleri, faktoring şirketleri, finansman şirketleri, ödeme ve elektronik para kuruluşları, yetkili döviz müesseseleri, varlık yönetim şirketleri, sermaye piyasası kurumları ile sigorta ve reasürans şirketleri ve emeklilik şirketleri hariç) kurum kazançlarına uygulanacak kurumlar vergisi oranı, payları ilk defa halka arz edildiği hesap döneminde başlamak üzere beş hesap dönemi boyunca iki (2) puanı indirimli olarak uygulanacaktır.

KVK'da tam ve dar mükellefiyet olmak üzere iki tür vergi mükellefiyeti tanımlanmıştır. KVK uyarınca bir kurumun Tam Mükellef olarak değerlendirilebilmesi için; (i) kanuni merkezinin Türkiye'de bulunması veya (ii) kanuni merkezinin Türkiye dışında bulunmasıyla rağmen iş bakımından işlemlerin fiilen toplandığı ve yönetildiği merkez olan iş merkezinin Türkiye'de bulunması gerekmektedir. Türk vergi mevzuatı çerçevesinde belirtilen bu iki şartı sağlamayan bir kurum Dar Mükellef olarak değerlendirilir.

Tam mükellef kurumlar gerek Türkiye içinde gerekse Türkiye dışındaki elde ettikleri kazançlarını tamamı üzerinden Türkiye'de vergilendirilirler. Dar Mükellef kurumlar ise sadece Türkiye'de elde ettikleri kazançları üzerinden vergilendirilirler.

Dar mükellefiyete tabi kişiler bakımından menkul sermaye iratlarının Türkiye'de elde edilmiş olarak kabul edilebilmesi için sermayenin Türkiye'de yatulmuş olması gerekmektedir. Dar mükellefiyete tabi kişiler bakımından değer artış kazançlarının Türkiye'de elde edilmiş olarak kabul edilebilmesi için söz konusu değer artış kazanımı doğurum için veya muamelelerin Türkiye'de ifa edilmesi veya Türkiye'de değerlendirilmesi gerekmektedir. "Türkiye'de değerlendirilmesi" ifadesinden maksat ödemelerin Türkiye'de yapılması veya ödeme yabancısı bir ülkede yapılmış ise, Türkiye'de ödeyenin veya nam ve hesabına ödeme yapılan hesaplarına intikal ettirilmesi veya kârdan ayrılmasıdır.

T.C. İÇİŞLERİ BAKANLIĞI
MÜHÜR
BAŞYAZARCI ŞİRKETİ



Payların elden çıkarılması karşılığında sağlanan kazançların vergilendirilmesi

Burada işlem gören payların vergilendirme esasları

31.12.2025 tarihine kadar uygulanmak üzere BİST'te işlem gören payların elden çıkarılması sonucu sağlanan değer artış kazançlarının vergilendirilmesi GVK'nun Geçici 67. maddesi çerçevesinde gerçekleştirilmektedir. GVK'nun geçici 67. maddesi kapsamında değer artış kazançları işlemlere aracılık eden bankalar ve aracı kurumlar ile saklayıcı kuruluşlar tarafından yapılan tevkiyat ile vergilendirilmektedir. GVK'nun Geçici 67. maddesinin yürürlük süresinin 31.12.2025 tarihinden sonraya uzatılmaması veya herhangi bir şekilde kapsamına yeni mevzuatın dâhil edilmemesi durumunda 31 Aralık 2025 tarihinden sonra aşağıda açıklandığı üzere (Bakınız: 33.2.2 Genel Olarak Pay Alım Satım Kazançlarının Vergilendirilmesi) (Yatırım Ortaklığı Payları Hariç), BİST'te işlem gören payların elden çıkarılmasıyla sağlanacak değer artış kazançları genel hükümler çerçevesinde vergilendirilecektir.

Diğerlerinin yanı sıra, BİST'te işlem gören payların alım satımına aracılık ettikleri yatırımcılar tarafından sağlanan gelirlerin vergilendirilmesinden yükümlü olan ve dolayısıyla vergi tevkiyatını yapmakla sorumlu tutulan taraflar bankalar, aracı kurumlar ve saklayıcı kuruluşlardır. Bankalar, aracı kurumlar ve saklayıcı (saklamacı) kuruluşlar tevkiyat yükümlülükleri tabiiyatındaki ilgili vergi beyanlarını, üçer aylık dönemler itibarıyla beyan edeceklerdir. İstanbul Takas ve Saklama Bankası A.Ş.-MKK dışında saklayıcı kuruluşlardan saklama hizmeti alan yatırımcıların işlemlerinde vergi tevkiyatını yapmaları esasen ilgili saklayıcı kuruluşu sorumluluğundadır.

BİST'te işlem gören bir payın başka bir banka veya aracı kuruma naklinin istenmesi halinde, nakli gerçekleştirecek banka veya aracı kurum nakli istenen kıymetle ilgili alış bedeli ve alış tarihini naklin yapılacağı kuruma bildirecektir. Bildirilecek tarih ve bedel, tevkiyat matrahının tespitinde dikkate alınacaktır. Söz konusu payların bir başka kişi veya kurum adına nakledilmesi halinde alış bedelinin ve alış tarihinin ilgili banka veya aracı kuruma bildirilmesinin yanı sıra işlemin T.C. Hazine ve Maliye Bakanlığı'na bildirilmesi gerekmektedir. Bu bildirimler, başka bir kişi veya kurum adına naklin aynı banka veya aracı kurumun bünyesinde gerçekleştirilmesi veya kıymetin sahibi tarafından fiziken teslim alınması halinde de yapılır.

Saklayıcı kuruluşlar, bankalar ve aracı kurumlar tarafından yapılacak vergi tevkiyatı oranı kurumun %15 olarak belirlenmiştir. Söz konusu tevkiyat oranı bankalar, aracı kuruluşlar ve saklayıcı kuruluşlar tarafından aşağıda yer alan gelirler üzerinden uygulanır.

- a) alım satımına aracılık ettikleri menkul kıymetler ile diğer sermaye piyasası araçlarının alış ve satış bedelleri arasındaki fark,
- b) alımına aracılık ettikleri menkul kıymet veya diğer sermaye piyasası araçlarının ilfasi halinde alış bedeli ile iffa bedeli arasındaki fark,
- c) menkul kıymetlerin veya diğer sermaye piyasası araçlarının tahsiline aracılık ettikleri dönemsel gelirleri (herhangi bir menkul kıymet veya diğer sermaye piyasası aracına bağlı olmayan),
- d) aracılık ettikleri menkul kıymet veya diğer sermaye piyasası araçlarının diğer işlemlerinden sağlanan gelirler.

Ancak, GVK ve 2012/3141 sayılı Bakanlar Kurulu Kararı ("BKİK") uyarınca, kurumun %15 olarak belirlenen tevkiyat oranı; (i) paylara ve pay endekslerine dayalı olarak yapılan vücutli işlem ve opsiyon sözleşmeleri, BİST'te işlem gören aracı kuruluş varantları dâhil olmak üzere paylar (menkul kıymetler yatırım ortaklık payları hariç) ve pay yoğun fonların (yatırım ortaklığı)



belgelerinden elde edilen kazançlar T.C. Hazine ve Maliye Bakanlığı'na ihraç edilen altına dayalı devlet iç borçlanma senetleri ve 4749 sayılı Kurum Finansman ve Borç Yönetiminin Düzenlenmesi Hakkında Kanun uyarınca kurulan varlık kiralama şirketleri tarafından ihraç edilen altına dayalı kira sertifikalarından elde edilen kazançlar için %0, SPK'n'a göre SPK'ca onaylanmış finansman bonolarından ve varlık kiralama şirketleri tarafından ihraç edilen bir yıldan kısa vadeli kira sertifikalarından sağlanan gelirler ile buaların elden çıkarılmasından doğan kazançlardan %15, ve (ii) KVK'nın 2/1 maddesi kapsamındaki mükellefler ile münhasıran menkul kıymet ve diğer sermaye piyasası aracı getirileri ile değer artışı kazançları elde etmek ve bunlara bağlı hakları kullanmak amacıyla faaliyette bulunan mükelleflerden 6362 sayılı SPK'nı göre kurulan yatırım fonları ve yatırım ortaklıklarıyla benzer nitelikte olduğu T.C. Hazine ve Maliye Bakanlığı'na belidenciler tarafından elde edilenler hariç olmak üzere yukarıdaki (i) bendinde belirtilenler dışında kalan kalan kazançlar için %10 uygulanır.

Yatırımcılar yukarıda belirtilen oranların ileride değişikliğe uğrayabileceğini göz önünde bulundurmaktadır.

Paylar değişik tarihlerde alındıktan sonra bir kısmının elden çıkarılması halinde tevkiyat matrahının tespitinde dikkate alınacak alış bedelinin belirlenmesinde ilk giren ilk çıkar metodu esas alınacaktır. Payların alınmadan önce elden çıkarılması durumunda, elden çıkarılma tarihinden sonra yapılan ilk alım işlemi esas alınarak satış konusu tutar üzerinden tevkiyat yapılacak tutar tespit edilir. Aynı gün içinde birden fazla alım satım yapılması halinde o gün içindeki alış maliyetinin tespitinde ağırlıklı ortalamaya yöntemi uygulanabilecektir. Alış ve satış işlemleri dolayısıyla ödenen komisyonlar ile banka ve sigorta muameleleri vergisi tevkiyat matrahının tespitinde dikkate alınır.

282 Seri No'lu Gelir Vergisi Genel Tebliği uyarınca menkul kıymet ve diğer sermaye piyasası araçlarına ilişkin türler (i) sabit getirili menkul kıymetler, (ii) değişken getirili menkul kıymetler, (iii) diğer sermaye piyasası araçları ve (iv) yatırım fonları kataloğu belgeleri ve yatırım ortaklıkları payları olacak şekilde belirlenmiştir. Paylar ve pay endekslerine dayalı olarak yapılan vadeli işlem ve opsiyon sözleşmeleri, menkul kıymetin dâhil olduğu sınıf içinde değerlendirilecektir. Bu kapsamda pay ve pay endekslerine dayalı olarak yapılan vadeli işlem sözleşmeleri ile BİST'te işlem gören pay ve pay endekslerine dayalı olarak ihraç edilen aracı kuruluş varantları paylarının da dâhil olduğu değişken getirili menkul kıymetler sınıfı kapsamında değerlendirilecektir.

Üçer aylık dönem içerisinde, birden fazla pay ve aynı türden olduğu kabul edilen menkul kıymet alım satım işlemi yapılması halinde tevkiyatın gerçekleştirilmesinde bu işlemler tek bir işlem olarak dikkate alınır. Pay ve aynı türden olduğu kabul edilen menkul kıymet alım satımından doğan zararlar takvim yılı aşımamak kaydıyla izleyen üç aylık döneme devredilir ve takip eden dönemlerin tevkiyat matrahından mahsup edilir. Takvim yılının son üç aylık döneminde oluşan zarar tutarının izleyen döneme aktarılması mümkün değildir. Döviz, altına veya başka bir değere endeksli menkul kıymet veya diğer sermaye piyasası aracıma alış ve satış bedeli olarak işlem tarihindeki TL karşılıkları esas alınarak tevkiyat matrahı tespit edilir. Menkul kıymet ve diğer sermaye piyasası aracının yabancı bir para cinsinden ihraç edilmiş olması halinde ise tevkiyat matrahının tespitinde kur farkı dikkate alınmaz.

Tam mükellef kurumlara ait olup BİST'te işlem gören ve bir yıldan fazla süreyle, Tam Mükellef ve Dar Mükellef pay sahipleri tarafından, elde tutulan payların elden çıkarılmasında tevkiyat uygulanmaz.

Ticari faaliyet kapsamında elde edilen gelirler, mükelleflerin her türlü ticari ve sınai faaliyetlerinden elde ettikleri kazançları şeklinde tutumunun ticari kazanç olarak

SAĞLIĞI ANA BAKANLIĞI
TARİHİ
SAYILI ANA BAKANLIĞI
KARARI

142



Doğrulama Kodu: 5a51a2cf-c067-4c07-b212-b4fe028d6094
<https://spk.gov.tr/dokuman-dogrulama>

gerçevesinde kazancın tespitinde dikkate alınır. Ticari kazançta elde edilmesi sırasında tevkil suretiyle ödenmiş olan vergiler, GVK'nun ilgili hükümleri kapsamında tevkif edilen vergilerin tabii olduğu hükümleri gerçevesinde, tevkifata tabi kazançların beyan edildiği beyannamelerle besağlanan vergiden mahsup edilir.

GVK'nın geçici 67. maddesi kapsamındaki tevkifata tabi tutulan kazançlar için gerçek kişilerce yıllık veya münferit beyanname verilmez. Diğer gelirler delayısıyla verilecek yıllık beyannameye de bu gelirler dâhil edilmez. Söz konusu maddde hükümleri uyarınca tevkifata tabi tutulmuş tutulmuş dar mükellef gerçek kişi veya kurumlarca Hazine ve Maliye Bakanlığı, 4749 sayılı Kamu Finansmanı ve Borç Yönetiminin Düzenlenmesi Hakkında Kanun'a göre kurulan varlık kiralama şirketleri ve aynı mükellef kurumlar tarafından yurt dışında ihraç edilen menkul kıymetlerden sağlanan kazanç ve iratlar için münferit veya özel beyanname verilmez.

Menkul kıymet ve sermaye piyasası araçlarının üçer aylık dönemler itibarıyla tevkifata tabi tutulacak alım satım kazançlarının tespitinde alım satım konusu işlemlerin (yukarıda belirtildiği üzere) aynı günün olmasına dikkat edilecektir. Kazançlar, bu türlere göre aynı gün tespit edilip tevkifata tabi tutulacaktır.

GVK'nın geçici 67/5 maddesi uyarınca, gelir sahibinin gerçek veya tüzel kişi ya da Dar veya Tam Mükellef olması, vergi mükellefiyeti bulunup bulunmaması, vergiden muaf olup olmaması ve elde edilen kazancın vergiden istisna olup olmaması yukarıda ayrıntıları verilen vergilendirme uygulamalarını etkilememektedir.

2006/10731 sayılı Bakanlar Kurulu Kararı ve bu kararda değişiklik yapan muhtelif Bakanlar Kurulu ve Cumhurbaşkanın Kararları uyarınca, başka arz tarihi itibarıyla tevkifat oranları Bakanlar Kurulu'na %0 olarak belirlenmekte birlikte söz konusu oranın artırılması durumunda dar mükellefler açısından çifte vergilendirme sorunu gündeme gelecektir. GVK'nın geçici 67. maddesinde düzenlenmiş olan tevkifat uygulamalarında, tevkifata konu geliri elde etmiş olan kişinin mükim olduğu ülke ile yapılmış ve yürürlükte olan çifte vergilendirmeyi önleme anlaşması hükümleri hücum arz etmektedir. Söz konusu anlaşma hükümleri, Türk vergi kurullarından önce uygulanacaktır.

Dar Mükellef gerçek kişi ve kurumların, GVK'nın geçici 67. maddesi kapsamında Türkiye'deki finansal araçlara kendileri veya yurt dışındaki portföy yönetim şirketleri vasıtasıyla yatırım yapabilecekleri için vergi kimlik numaraları alınmaları gerekmektedir.

Vergi kimlik numarası alınabilmesi için (i) Dar Mükellef gerçek kişilerin pasaportlarının noter onaylı bir örneği ya da vergi dairesi yetkililerince onaylanmak üzere, aslı ve fotokopisini, (ii) Dar Mükellef kurumların ise kendi ülkelerinde geçirdi kuruluş belgesinin Türkiye'nin o ülkede bulunan temsilcilikince onaylı Türkçe bir örneğini veya yabancı dilde onaylı kuruluş belgesinin tercüme bürolarınca tercüme edilmiş Türkçe bir örneğini ilgili vergi dairesine ibraz etmeleri gerekmektedir. Kuzey Kıbrıs Türk Cumhuriyeti vatandaşları için nüfus cüzdanının ibrazı yeterli olacaktır.

Ayrıca bankalar ve aracı kurumlar ile saklayıcı kuruluşlar kendilerine işlem yapmak için müraaat eden ancak vergi kimlik numarası ibraz edemeyen yabancı müşterileri için toplu olarak vergi kimlik numarası alabilirler.

01/01/2007 tarihinden itibaren mükimlik belgesi ibraz eden dar mükellef kurumlar, Türkiye'den yeniden vergi kimlik numarası alınmasına gerek bulunmayıp, mevcut numaraları kurumun hangi ülkenin mükimi olduğunu gösterecek şekilde kodlama yapılmak suretiyle devreye edilecektir.

TERA B D A
SARAYI ANONİM ŞİRKETİ



Çifte vergilendirmeyi önleme anlaşmalarının hükümlerinden yararlanabilmesi için ise ilgili ülkenin yetkili makamları tarafından düzenlenerek imzalanmış mukimlik belgesinin aslına ve uzeri veya ilgili ülkedeki Türk konsolosluklarından tasdikli Türkçe tercümesinin ilgili vergi dairesine, banka ve aracı kurumlar vasıtasıyla veya doğrudan ibraz edilmesi gerekmektedir. Bir takvim yılına ilişkin mukimlik belgesi, sadece işleyen yılın dördüncü ayına kadar geçerli olup dur mükellef gerçek kişiler tarafından her yıl yenilenmesi, dur mükellef kurumlar tarafından ise üç yılda bir yenilenmesi gerekmektedir.

Tevkifat uygulamasından önce mukimlik belgesinin ibraz edilmesinin halinde çifte vergilendirmeyi önleme anlaşması hükümleri dikkate alınmaksızın Türk vergi mevzuatı uyarınca ödeme tarihinde geçerli olan tevkifat oranı uygulanmak suretiyle tevkifat yapılacaktır.

T.C. Hazine ve Maliye Bakanlığı gerekli gördüğü hallerde, çifte vergilendirmeyi önleme anlaşmalarının hükümlerinden yararlanacak kişi ve kurumlardan, alım-satımın yapıldığı veya getirisini tahsil ettikleri Türk menkul kıymetleri bakımından, uygulanacak anlaşma hükümlerine göre gerçek hak sahibi (beneficial owner) olduklarına dair ilgili ispat edici belgelerin ibrazını da isteyebilecektir. Bu belgeleri T.C. Hazine ve Maliye Bakanlığı'nın yayınladığı sitrede ibraz etmeyen veya bu belgeler ile veya başkaca bir suretle gerçek hak sahibi olmadıkları tespit edilenler bakımından zamanında tahakkuk ve tahsil edilmeyen vergiler için vergi zıyanı doğmuş sayılacaktır.

Türkiye Cumhuriyeti'nin bugüne kadar akdettiği çifte vergilendirmeyi önleme anlaşmaları ve anlaşmalarına Türkçe metinleri Gelir İdaresi Başkanlığı'nın www.gib.gov.tr web sayfasında yer almaktadır.

Genel olarak pay alım satım kazançlarının vergilendirilmesi

Bu bölümde GVK'nın geçici 67. maddesinin dışında kalan durumlara ilişkin genel açıklamalar yer almaktadır.

Gerçek Kişiler

Tam Mükellef Gerçek Kişiler

Pay alım satım kazançları, GVK'nın mükerrer 80. maddesi uyarınca gelir vergisine tabi olacaktır. Ancak anılan maddede uyarınca "ücretsiz olarak iktisap edilen pay senetleri ile tam mükellef kurumlara ait olan ve iki yıldan fazla süreyle elde tutulan pay senetlerinin elden çıkarılması durumunda elde edilen kazançlar" vergiye tabi olmayacaktır. GVK geçici madde 67'de yer alan özel düzenleme uyarınca tam mükellef kurumları ait olup Borsa İstanbul'da işlem gören ve bir yıldan fazla süreyle elde tutulan hisse senetlerinin elden çıkarılmasından elde edilen gelirler de GVK'nın mükerrer 80. maddesi kapsamında vergiye tabi olmayacaktır. Öte yandan GVK geçici madde 67 uyarınca BİST'te işlem gören hisse senetlerinin alım satımından doğan kazançlar için stopaj oranı %0 olarak belirlenmiştir.

Pay senetlerinin elden çıkarılmasında da kamu menkul kıymetlerinin satışında olduğu gibi, GVK'nın Mükerrer 81. maddesi uyarınca iktisap bedeli, elden çıkarıldığı ay hariç olmak üzere Devlet İstatistik Enstitüsü tarafından belirlenen toptan eşya fiyat artış oranında artırılarak dikkate alınabilecektir.

GVK'nın mükerrer 81. maddesi uyarınca mal ve hakların elden çıkarılmasında iktisap bedeli, elden çıkarılan mal ve hakların, elden çıkarıldığı ay hariç olmak üzere Devlet İstatistik Enstitüsü tarafından belirlenen toptan eşya fiyat endeksindeki artış oranında artırılarak tespit edilir. Bu endekslemenin yapılabilmesi için artış oranının %10 veya üzeri olması şarttır.

TAT GİD
SANKI AHÖNÜ
MÜHÜR
MÜHÜR

134



Doğrulama Kodu: 5a51a2cf-c067-4c07-b212-b4fe028d6094
<https://spk.gov.tr/dokuman-dogrulama>



GVK'nun maddesi 16/1 (c) uyarınca tam mükellef gerçek kişilerin tevkif sureti ile vergilendirilmiş menkul sermaye iratları GVK'nun 103. maddesinin ikinci gelir dairesindeki tutarı aşmıyor ise (bu tutar 2024 yılı için 230.000 TL'dir.) beyan edilmesi gerekir.

Dar mükellef gerçek kişiler

GVK madde (86/2) çerçevesinde dar mükellefiyette vergiye tabi gelirin tanımı, Türkiye'de tevkif suretiyle vergilendirilmiş olun; ücretler, serbest meslek kazançları, menkul ve gayrimenkul sermaye iratları ile diğer kazanç ve iratlardan oluşuyorsa yıllık beyanname verilmez. Dar mükellef gerçek kişilerin tevkif sureti ile vergilendirilmemiş gelirleri mevzuat ise, GVK madde (101/2) uyarınca, bu kazançlarını mal ve haklarını Türkiye'de elden çıkarıldığı yerin vergi dairesine mükellef beyanname ile bildirmesi zorunludur. Ancak Türkiye ile ilgili kişinin mükimi olduğu yabancı ülke arzusunda inceleme aşamasında çifte vergilendirmeyi önleme anlaşması hükümlerinin de dikkate alınması gerekmektedir.

Kurumlar

Kurumlar vergisi mükelleflerinin aktifine kayıtlı payların elden çıkarılmasından sağlanan kazançlar

Ticari faaliyete bağlı olarak işletme bünyesinde elde edilen alım satım kazançları ticari kazanç olarak beyan edilip vergilendirilecektir.

Tam mükellefiyet kurumları

Öte yandan, KVK'nın 5/1-e maddesi uyarınca kurumların aktiflerinde en az iki tam yıl süreyle yer alan işliak paylarının satışından doğan kazançların %75'lik kısmı kurumlar vergisinden istisna tutulmaktadır. Ancak bu istisnadan yararlanabilmek için satış kazançlarını satış yapıldığı yıl izleyen 5. yılın sonuna kadar bilançonun pasifinde özel bir fon hesabında tutulması, satış bedelinin satış yapıldığı yıl izleyen ikinci takvim yılı sonuna kadar tahsil edilmesi ve satışı yapan ve dolayısı ile istisnadan yararlanacak kurumun menkul kıymet ticareti ile uğraşmaması gerekmektedir.

Burada, söz konusu istisnadan amaçlı, kurumların bağlı değerlerinin ekonomik faaliyetlerde daha etkin bir şekilde kullanılmasına olanak sağlanması ve kurumların mali bünyelerinin güçlendirilmesidir.

İstisna edilen kazançtan beş yıl içinde sermayeye ilave dışında herhangi bir şekilde başka bir hesaba nakledilen veya işletmeden çekilen ya da dar mükellef kurumlardan ana merkeze aktarılan kısım için uygulanan istisna dolayısıyla zamanında tahakkuk ettirilmeyen vergiler ziyası uğrumuş sayılır. Aynı süre içinde işletmenin tasfiyesi (KVK'ya göre yapılan devir ve bölünmeler hariç) halinde de bu hüküm uygulanır.

Dar Mükellef Kurumlar

Dar Mükellef kurum, Türkiye'de bir işyeri açmak suretiyle veya daimi temsilci vasıtasıyla devamlı menkul kıymet alım satım işi yapan kurum statüsünde ise alım satım kazançları ticari kazanç olarak vergiye tabi olacak ve vergilendirme Tam Mükellef kurumlarda olduğu şekilde gerçekleştirilecektir. Yukarıda belirtildiği üzere, devamlı olarak menkul kıymet ticareti ile uğraşanların %75'lik kurumlar vergisi istisnasından faydalanmaları mümkün değildir.

Türkiye'de bir işyeri açmadan veya daimi temsilci vasıtasıyla menkul kıymet alım satım kazançları elde eden Dar Mükellefler açısından da ilgili kazançların Türkiye'de vergilendirilmesi söz konusu olabilir. Dar mükellef kurumların vergilendirilmesi açısından Türkiye'de imzalanmış olduğu yürürlükte bulunan çifte vergilendirmeyi önleme anlaşmalarının hükümleri önem arz etmektedir. Söz konusu anlaşma hükümleri, Türk vergi kurumlarından talep uygulanacaktır.



Yabancı fon kazançlarının ve bu fonların portföy yöneticiliğini yapan şirketlerin vergisel durumu

1 Ocak 2006 tarihinden itibaren Kurul'un düzenleme ve denetimine tabi fonlara benzer yabancı fonlar da sermaye şirketi sayılarak kurumlar vergisi mükellefi olacaklardır. KVK'ya 6322 sayılı Kanunun 35'inci maddesiyle, 15 Haziran 2012 tarihinden itibaren yürürlüğe girmek üzere; "Yabancı fon kazançlarına vergilendirilmesi" başlıklı 5/A maddesi eklenmiştir. Bu maddede, yabancı fonlar ile bu fonların aracılık işlemlerini yürüten portföy yöneticiliği yetki belgesine sahip Tam Mükellef portföy yöneticisi şirketlerin vergisel durumları düzenlenmiştir.

KVK'nın 2/1 maddesinde belirtilen yabancı fonların, portföy yöneticisi şirketler aracılığıyla organize bir hissada işlem görsün veya görmesin; (i) her türlü menkul kıymet ve sermaye piyasası aracı; (ii) vadeli işlem ve opsiyon sözleşmesi; (iii) vade; (iv) döviz; (v) emtiaya dayalı vadeli işlem ve opsiyon sözleşmesi; (vi) kredi ve benzeri finansal varlıklar; ve (vii) kıymetli maden borsalarında yapılan emtia işlemleri ile ilgili etkle etikleri kazançlar için KVK'nın 5/A maddesinde sayılan şartların sağlanması durumunda; portföy yöneticisi şirketler, bu fonlara daimi temsilcisi sayılacak ve bunların iş yerleri de bu fonların iş yeri veya iş merkezi olarak kabul edilmeyecektir.

Detayısıyla, yabancı fonların bu kapsamda elde ettikleri kazançları için beyanname verilmeyecek ve diğer kazançlar nedeniyle beyanname verilmesi halinde de bu kazançlar beyannameye dâhil edilmeyecektir.

Bu uygulamadan, yabancı fonların Türkiye kaynaklı gelirleri üzerinden yapılacak vergi kesintisine etkisi yoktur.

Türkiye'de bulunan, aktif büyüklüğünde %51'inden fazlası taşınmazlarla oluşan şirketlere ait hisse senetleri veya ortaklık payları veya bunlara ilişkin vadeli işlem ve opsiyon sözleşmeleri, elde edilen kazançlar bu uygulama kapsamında değerlendirilmeyecektir.

Payların İlişkili Kar Paylarının Vergilendirilmesi

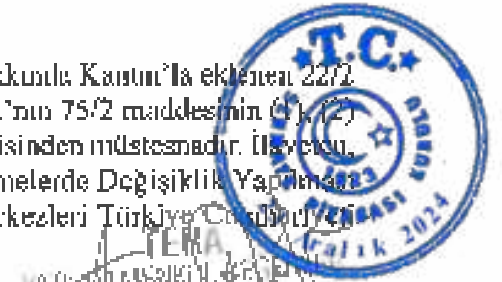
KVK 15/2 ve 30/3'üncü maddeleri ile GVK'nın 94/6-b maddesine 4842 sayılı Bazı Kanunlarda Değişiklik Yapılması Hakkında Kanun'la yapılan değişiklikte, tevkifat kurum dağıtılması aşamasına hareketmiştir. Bu kapsamda GVK'nın 94/6-b maddesi ve Kurumlar Vergisi Kanunu'nun 15/2 ve 30/3'üncü maddeleri uyarınca Tam Mükellef kurumlara; (i) Tam Mükellef gerçek kişilere; (ii) gelir ve kurumlar vergisi mükellefiyeti olmayanlara; (iii) gelir ve kurumlar vergisinden muaf olanlara; (iv) Dar Mükellef gerçek kişilere; (v) Dar Mükellef kurumlara (Türkiye'de bir işyeri veya daimi temsilci aracılığıyla kâr payı elde edenler hariç); ve (vi) gelir ve kurumlar vergisinden muaf olan Dar Mükelleflere dağıtılan kâr payları üzerinden 21.12.2021 tarih ve 4936 Sayılı Cumhurbaşkanlığı Kararı gereğince 22.12.2021 tarihinden itibaren %10 oranında tevkifat yapılacaktır (girişim sermayesi yatırım fonları ve ortaklıkları için bu oran %0 oranında uygulanır). Tam Mükellef kurumlara; (1) Tam Mükellefler kurumlara ve (ii) işyeri ve daimi temsilci vasıtasıyla faaliyette bulunan Dar Mükellef kurumlara dağıtılan kâr payları tevkifata tabi değildir.

Gerçek Kişiler

Tam Mükellef Gerçek Kişiler

GVK'ya 4842 sayılı Bazı Kanunlarda Değişiklik Yapılması Hakkında Kanun'la eklenen 22/2 maddesi uyarınca Tam Mükellef kurumlardan elde edilen, GVK'nın 75/2 maddesinin (1), (2) ve (3) numaralı bentlerinde yazılı kâr paylarının yarısı gelir vergisinden müstesnadır. İlave olarak, GVK'ya 7491 sayılı Bazı Kanun ve Kanun Hükmünde Kararnamelerde Değişiklik Yapılması Hakkında Kanun'la eklenen 22/4 maddesi uyarınca kanuni merkezleri Türkiye Cumhuriyeti

FAFİMİL
S.N. NİYANONİ ŞİRKETİ



sınırları içerisinde bulunmayan anonim ve limited şirket niteliğindeki kurumlardan edinilen, GVK'nın 75/2 maddesinin (1), (2) ve (3) numaralı bentlerinde yazılı kâr paylarının yarısı %50'si, (i) ilgili şirketin ödenmiş sermayesinin en az %50'sine sahip olmak ve (ii) edinilen kâr paylarının ilgili kurumlar vergisi beyanamesi verilme süresine kadar Türkiye'ye transfer etmek şartıyla, kurumlar vergisinden istisnadır.

Kurumlar kâr payı dağıtırken, gelir vergisinden istisna edilen kısım olan yarısı (%50'si) düşül-
olmak üzere dağıtılan kâr payının tamamı (%100'ü) üzerinden 22.12.2021 itibarıyla %10
oranında gelir vergisi tevkifatı yapılmaktadır. Kâr payının yıllık vergi beyanamesinde beyan
edilmesi halinde, söz konusu vergi tevkifatı yıllık vergi beyanamesinde hesaplanan gelir
vergisini tutarımdan mahsup edilir. GVK'nın (86/1-e) maddesi uyarınca, tam mükellef
kurumlardan elde edilmiş, tevkif yoluyla vergilendirilmiş bulunan ve gayrisalî tutarlar; 2024
yılı gelirleri için 250.000 TL'yi aşan kâr payları için beyanname verilmesi gerekecektir. Beyan
edilen tutar üzerinden hesaplanan gelir vergisinden, kurum hâynesinde kârın dağıtımına
aşamasında yapılan %10 oranındaki vergi kesintisinin tamamı (istisnaya tabi olan kısım dâhil)
mahsup edilecek olup mahsup sonrası kalan tutar genel hükümler çerçevesinde red ve iade
edilecektir.

Ayrıca, kârın sermayeye eklenmesi kâr dağıtım sayılmaz. Kâr payı avansları da kâr payları
ile aynı kapsamda vergilendirilmektedir.

Dar mükellef gerçek kişiler

GVK'nın 94/6-b-ii maddesi uyarınca, tam mükellef kurumlardan dar mükellef gerçek kişilere
dağıtılan kâr payları üzerinden Bakanlar Kurulu'na belirlenen oranlarda (22.12.2021
itibarıyla bu oran %10'dur) tevkifat yapılacaktır. Türkiye'nin taraf olduğu bazı çifte
vergilendirmeyi önleme anlaşmalarında daha düşük tevkifat oranları belirlenebilmektedir.
Ancak, çifte vergilendirmeyi önleme anlaşmaları hükümlerinden yararlanılabilmesi için ilgili
ülkemin yetkili kurumları tarafından düzenlenerek imzalanmış mukimlik belgesinin aslına ve
noter veya ilgili ülkedeki Türk konsolosluklarına tasdikli Türkçe tercümesinin ilgili vergi
dairesine, banka ve aracı kurumlar vasıtasıyla veya doğrudan ibraz edilmesi gerekmektedir.
Bir takvimi yıla ilişkin mukimlik belgesi, sadece o yıl için izleyen yılın dördüncü ayına kadar
geçerli olup dar mükellef gerçek kişiler tarafından her yıl yenilenmesi gerekmektedir.

Dar mükellef gerçek kişiler açısından kâr paylarının tevkifat suretiyle vergilendirilmesi nihai
vergilene olup dar mükelleflerce bu gelirler için gelir vergisi beyanamesi verilmesine gerek
bulunmamaktadır.

Diğer taraftan GVK'nın 101. maddesinin 5 no'lu fıkrası gereğince dar mükellef gerçek
kişilerle vergisi tevkif suretiyle alınmamış menkul sermaye iratlarını, Türkiye'de elde edildiği
yerin vergi dairesine münferit beyanname ile beyan etmeleri gerekmektedir.

Kurumlar

Tam Mükellef Kurumlar

Ticari faaliyete bağlı olarak ticari işletme hâyesinde elde edilmesi halinde tevkifat
yapılmayacak söz konusu gelirler ticari kazanç olarak beyan edilecektir. KVK'nın 6.
maddesinde kapsamındaki "sali kurum kazancı", GVK'nın ticari kazançı düzenleyen
hükümlerine göre belirlenecektir. Kurumlar vergisi oranı 7456 Sayılı Kanun ile 2022'den
itibaren geçerli olmak üzere %25'e çıkarılmıştır. Bu oran bankalar, 6361 sayılı Kanun
kapsamındaki şirketler, elektronik ödeme ve para kuruluşları, yetkili döviz müesseseleri,
varlık yönetim şirketleri, sermaye piyasası kurumları ile sigorta ve reasürans şirketleri ve
emeklilik şirketlerinin kurum kazançları için ise kurumlar vergisi oranı %30'dur.

YATIRIM MENKUL DEĞERLER A.Ş.
SARAYLAR KURUMSAL MENKUL DEĞERLER ŞİRKETİ

137

YATIRIM MENKUL DEĞERLER A.Ş.
SARAYLAR KURUMSAL MENKUL DEĞERLER ŞİRKETİ



Borsa İstanbul Pay Piyasasında ilk defa işlem görmek üzere ve sermayesinin en az %20'sini temsil eden payları halka arz edilen kurumlara (bankalar, finansal kiralama şirketleri, faktoring şirketleri, finansman şirketleri, ödeme ve elektronik para kuruluşları, yetkili döviz bürosları, varlık yönetim şirketleri, sermaye piyasası kurumları ile sigorta ve reasürans şirketleri ve emeklilik şirketleri hariç) kurum kazançlarına uygulanacak kurumlar vergisi oranı, payların ilk defa halka arz edildiği hesap döneminde başlamak üzere beş hesap dönemi boyunca iki (2) puan indirimli olarak uygulanacaktır. Şirket'in kendisi bu düzenlemelerden faydalanacaktır.

Ancak, KVK'nın 5/1-a maddesi uyarınca, Tam Mükellef başka bir kuruma işinik nedeniyle elde edilen kâr payları, tam mükellefiyete tabi girişim sermayesi yatırım fonu katılımları payları ile girişim sermayesi yatırım ortaklıklarının hisse senetlerinden elde edilen kâr payları, kurumlar vergisinden müstesnadır. Diğer fon ve yatırım ortaklıklarının katılımları payları ve hisse senetlerinden elde edilen kâr payları bu istisnadan yararlanamaz.

Dar Mükellef Kurumlar

KVK'nın 30/3 maddesi uyarınca, tam mükellef kurumlara dar mükellef kurumlara dağıtılan kâr payları üzerinden Bankalar Kurumu'na belirlenen oranlarda (%15) tevkifat yapılacaktır. Türkiye'nin taraf olduğu bazı çifte vergilendirmeyi önleme anlaşmalarında daha düşük tevkifat oranları belirlenebilmektedir. Ancak, çifte vergilendirmeyi önleme anlaşmaları hükümlerinden yararlanabilmesi için ilgili ülkenin yetkili kurumları tarafından düzenlenerek imzalanmış mukimlik belgesinin aslının ve noter veya ilgili ülkedeki Türk konsolosluklarına tasdikli Türkçe tercümesinin ilgili vergi dairesine, banka ve aracı kurumlar vasıtasıyla veya doğrudan ibraz edilmesi gerekmektedir. Bir takvim yılına ilişkin mukimlik belgesi, sadece o yıl için izleyen yılın dördüncü ayına kadar geçerli olup dar mükellef kurumlara tarafından ise üç yılda bir yenilenmesi gerekmektedir.

Dar mükellef kurumların, Türkiye'de bir işyeri veya daimi temsilci sorumluluğu olmaksızın elde ettikleri kâr payları için tevkifat suretiyle vergilendirme nihai vergilendirme olup dar mükelleflerin bu gelirler için Türkiye'de beyanname vermelerine gerek bulunmamaktadır.

31. İHRAÇÇI VEYA HALKA ARZ EDEN TARAFINDAN VERİLEN İZİN HAKKINDA BİLGİ

31.1. İhraççı veya halka arz eden tarafından izahnamenin kullanılmasına ilişkin verilen izin ve izin verilen herhangi bir yetkili kuruluşun sonradan tekrar satışına dair kullandığı izahnamenin içeriğinden de ilgili kişilerin sorumlu olmayı kabul ettiklerine dair beyanları:

Yoktur.

31.2. İzahnamenin kullanılmasına izin verilen süre hakkında bilgi:

Yoktur.

31.3. Payların yetkili kuruluşlara sonradan tekrar satışa sunulabileceği dönem hakkında bilgi:

Yoktur.

31.4. Payların yetkili kuruluşlara sonradan tekrar satışa sunulması kapsamında izahnamenin kullanılabilmesi için diğerler hakkında bilgi:

Yoktur.


TATÇI
BAĞIYI ANONİM ŞİRKETİ

138


YATIRIM MENKUL DEĞERLER
ANONİM ŞİRKETİ



31.5. İzahname kullanım izninin verilmesinin şartı olan diğer açık ve objektif koşullar hakkında bilgi:

Yoktur.

31.6. Yetkili kuruluşlara payların sonradan telarar satışının gerçekleştirilmesi durumunda, satışın koşullarına ilişkin bilgilerin yetkili kuruluş tarafından satış esasında yatırımcılara sunulacağına dair koyu harflerle yazılmış uyarı metni:

Yoktur.

31A İZAHNAME KULLANIM İZİNİNİN BELİRLENEN BİR VEYA DAHA FAZLA YETKİLİ KURULUŞA VERİLMESİ DURUMUNDA VERİLECEK İLAVE BİLGİLER

31A.1 İzahname kullanım izni verilen yetkili kuruluşların listesi ve kimlik bilgileri (ticaret mevzuatları ve adresleri):

Yoktur.

31A.2 İzahname, arz programı izahnamesi veya arz programı sirküleri onay tarihi itibarıyla yetkili kuruluşlara dair belli olmayan yeni bilgilerin kamuya açık duyurulacağı ve ilgili bilgiye nereden ulaşılabileceği hakkında açıklama:

Yoktur.

31B İZAHNAME KULLANIM İZİNİNİN TÜM YETKİLİ KURULUŞA VERİLMESİ DURUMUNDA VERİLECEK İLAVE BİLGİLER

İzahnameyi kullanacak her bir yetkili kuruluşun kendi internet sitelerinde izahnameyi verilen izin ve koşullar dahilinde kullandıklarına dair beyanlarına yer vermeleri gerektiğine dair koyu harflerle yazılmış uyarı:

Yoktur.

32. İNCELEMeye AÇIK BELGELER

Aşağıdaki belgeler Taşdelen Mahallesi Sırm Çelik Bulvarı No:7 Çekmeköy/İstanbul adresindeki ihraççının merkezi ve başvuru yerleri ile ihraççının internet sitesi www.tatgida.com.tr ile Kamuyu Aydınlatma Platformunda (KAP) tasarruf sahiplerinin incelemesine açık tutulmaktadır:

- 1) İzahnamede yer alan bilgilerin dayanağını oluşturan her türlü rapor ya da belge ile değerlendirme ve görüşler (değerleme, uzman, faaliyet ve bağımsız denetim raporları ile yetkili kuruluşlara hazırlanan raporlar, esas sözleşme, vb.)
- 2) İhraççının izahnamede yer alması gereken finansal tabloları

33. EKLER

EK 1: Bağımsız Denetim Kuruluşlarından Alınan Sorumluluk Beyanları

EK 2: Fon Kullanım Raporu ile ilgili Yönetim Kurulu Kararı

EK 3: Memişoğlu Tarım Ürünleri Ticaret Ltd. Şti.'nin 12.08.2024 tarihli Müclüler Kurulu Kararı


TAT GIDA
SANAYİ ANONİM ŞİRKETİ

139

