



**2024 YILI  
FİNANSAL SONUÇLARI**

Yatırımcı İlişkileri

# Yasal Uyarı

28.12.2023 tarihli ve 2023/81 sayılı Sermaye Piyasası Kurulu Bülteni ile Sermaye Piyasası Kurulu'nun finansal raporlama düzenlemelerine tabi ihraççılar ve sermaye piyasası kurumlarının, 31.12.2023 tarihinde veya sonrasında sona eren hesap dönemlerine ait yıllık finansal raporlarından başlamak üzere TMS 29 hükümlerini uygulamak suretiyle enflasyon muhasebesi uygulamasına karar verildiği kamuya duyurulmuştur.

2024 yılı finansal sonuçlarına ilişkin olarak hazırlanan bu sunumda, Sermaye Piyasası Kurulu'nun 28/12/2023 tarihli Kararı'na uygun olarak Türkiye Muhasebe/ Finansal Raporlama Standartlarını uygulayan Şirketimizin TMS 29 hükümlerine göre enflasyon muhasebesi uygulanmış finansal verileri esas alınmıştır.

Bu sunumda ileriye dönük bazı ifade, görüş ve tahmini rakamlar yer almaktadır. Bu veriler, Şirket Yönetiminin geleceğe ilişkin şu andaki görüşlerini yansıtmakta ve belli varsayımları içermektedir. Mevcut koşullar altında bu sunumda yansıtılan beklentilerin mantıklı olduğu düşünülmesine karşın; gerçekleştirmeler, ileriye dönük görüşleri ve tahmini rakamları oluşturan değişkenlerde ve varsayımlardaki gelişim ve gerçekleştirmelere bağımlı olarak farklılık gösterebilir. Bu sunumun içeriğinin kullanımından doğabilecek zararlardan Efor Çay Sanayi Ticaret Anonim Şirketi herhangi bir yönetim kurulu üyesi, yöneticisi, çalışanı veya herhangi diğer bir kişi sorumlu tutulamaz.

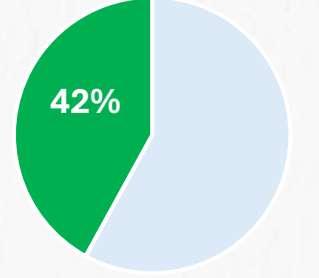
# Efor Çay ve Grup Şirketleri

Gelirdeki Payı

## Efor Çay Sanayi Ticaret A.Ş.

Tarımsal üretim ve ticaret kapsamında;

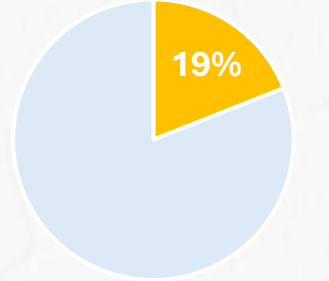
- Yaş ve kuru çay alım, kuru çay üretim, paketlenme ve satış
- Kahve ithalatı ve satışı
- Uluslararası ticaret
- GES faaliyeti



## Efor Gübre Madencilik Sanayi Ticaret A.Ş.

Tamamı Efor Çay Sanayi Ticaret A.Ş.'ye aittir.

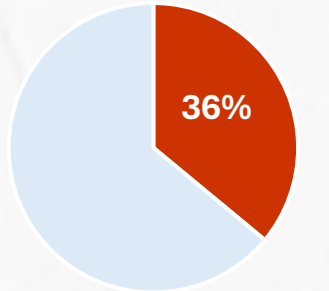
- Gübre üretim ve dağıtım
- Depo ve Antrepo faaliyeti
- Uluslararası ticaret
- GES Faaliyeti



## Efor Global Madencilik Sanayi Ticaret A.Ş.

Tamamı Efor Gübre Madencilik Sanayi Ticaret A.Ş.'ye aittir.

- Kömür alım, satım ithalat ve ihracatı
- Uluslararası ticaret

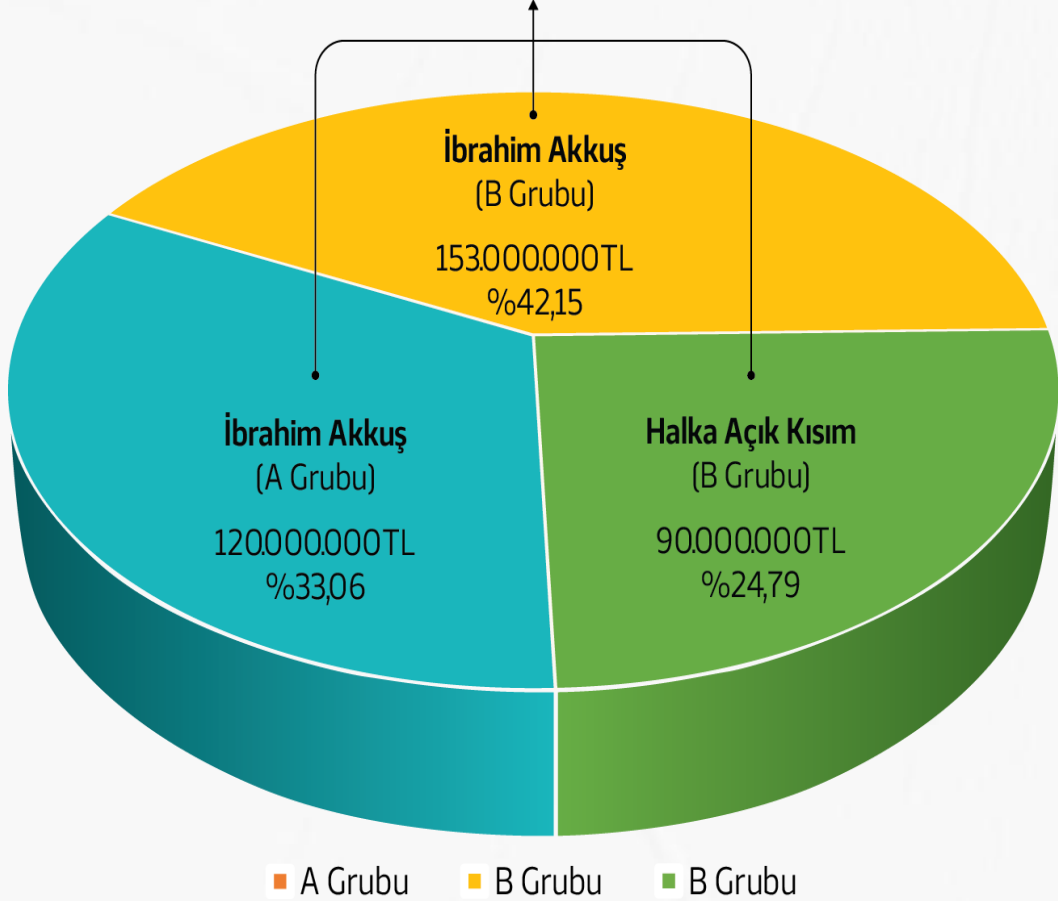


# Kilometre Taşlarımız



# Ortaklık Yapısı ve Yönetim Kurulu

TOPLAM 363.000.000 TL



■ A Grubu ■ B Grubu ■ B Grubu

## İbrahim Akkuş

Yönetim Kurulu Başkanı

Efor Holding A.Ş. Yönetim Kurulu Başkanı  
Efor Gübre Madencilik San. Tic. A.Ş. Yönetim Kurulu Başkanı  
Efor Grup Gayrimenkul Yatırım A.Ş. Yönetim Kurulu Başkan Yardımcısı  
Efor Filo ve Yönetim Hizmetleri Danışmanlık A.Ş. Yönetim Kurulu Başkanı  
Akkuş Grup Gübre Mad. Nak. İnş. Tic. A.Ş. Yönetim Kur. Başkan Yardımcısı  
3A Petrol Enerji Yatırım A.Ş. Yönetim Kurulu Başkanı  
Efor Global Madencilik San.Tic.A.Ş. Yönetim Kurulu Başkanı

## Muhammet Akkuş

Yönetim Kurulu Başkan Yardımcısı

Efor Gübre Madencilik San. Tic. A.Ş. Yönetim Kurulu Başkan Yardımcısı  
Efor Grup Gayrimenkul Yatırım A.Ş. Yönetim Kurulu Başkanı  
Efor Filo ve Yönetim Hiz. Danışmanlık A.Ş. Yönetim Kurulu Başkan Vekili  
Akkuş Grup Gübre Madencilik Nak. İnş. Tic. A.Ş. Yönetim Kurulu Başkanı  
3A Petrol Enerji Yatırım A.Ş. Yönetim Kurulu Üyesi  
Gelgit Yenilenebilir Enerji ve Elektrik Üretim A.Ş. Yönetim Kurulu Üyesi  
Lodos Yenilenebilir Enerji ve Elektrik Üretim A.Ş. Yönetim Kurulu Üyesi

## Rıza Tuna Turagay

Bağımsız Yönetim Kurulu Üyesi

Dünya Katılım Bankası A.Ş. Yönetim Kurulu Üyesi  
Orka Holding A.Ş. Yönetim Kurulu Üyesi  
Beylerbeyi İçecek Pazarlama A.Ş. Yönetim Kurulu Üyesi  
Bilici Yatırım Sanayi ve Ticaret A.Ş. - Bağımsız Yönetim Kurulu Üyesi  
Hareket Proje Taşımacılığı ve Yük Müh. A.Ş. Bağımsız Yön. Kurulu Üyesi  
Horoz Lojistik Kargo Hizmetleri ve Ticaret A.Ş. Yönetim Kurulu Üyesi

## Adem Şahin

Bağımsız Yönetim Kurulu Üyesi

TOBB ETÜ'de Öğretim Üyesi

## Habib Yıldız

Bağımsız Yönetim Kurulu Üyesi

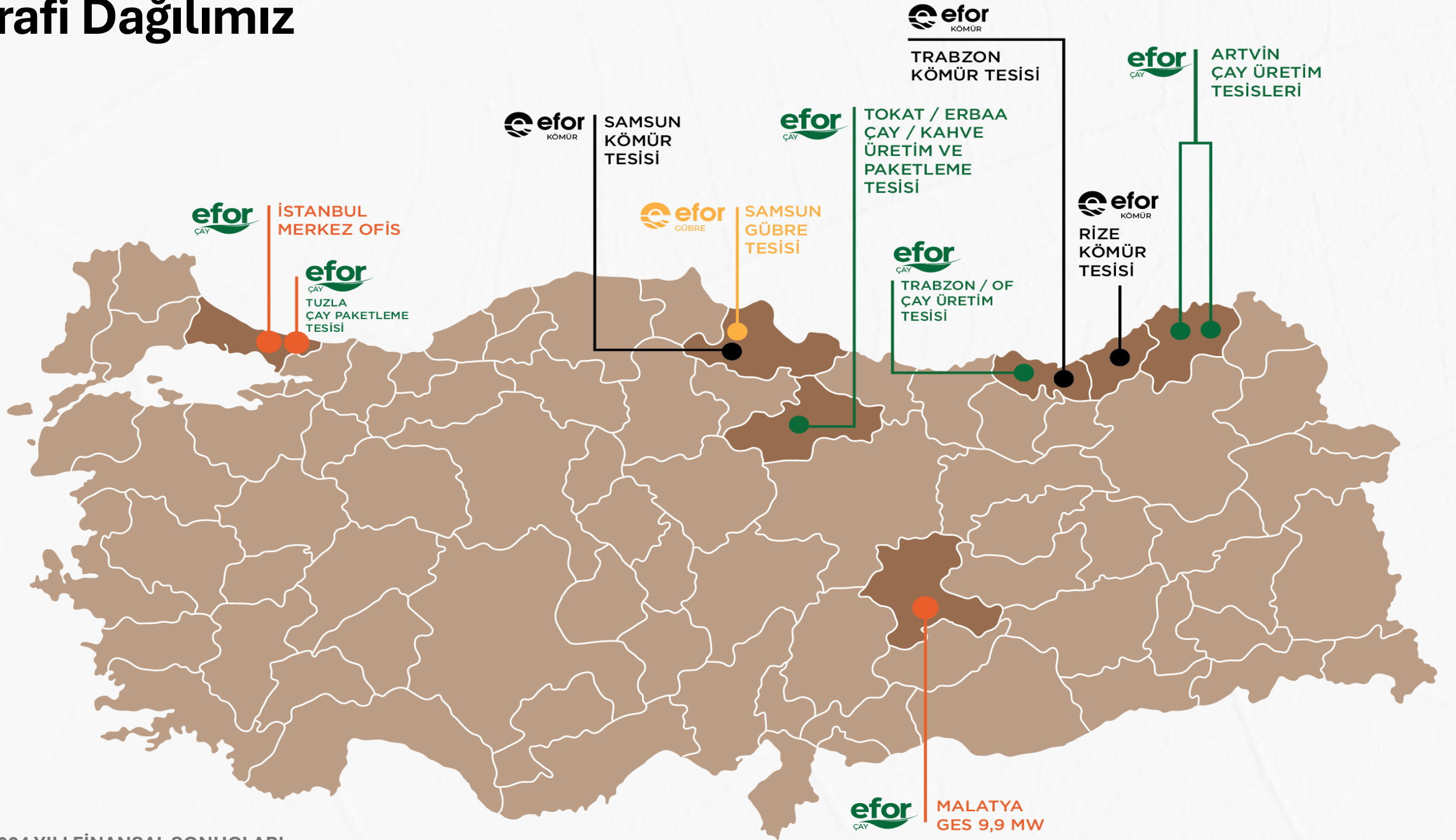
İstanbul Üniversitesi İktisat Fakültesi Maliye Bölümü Öğretim Üyesi

## Abdulhamit Polat

Yönetim Kurulu Üyesi



# Coğrafi Dağılımımız



# Operasyonel Performans - Tesislerimiz



TRABZON/OF ÇAY  
ÜRETİM TESİSİ



ARTVİN/ARHAVİ ÇAY  
ÜRETİM TESİSİ



ARTVİN/ARHAVİ ÇAY  
ÜRETİM TESİSİ



İSTANBUL/TUZLA ÇAY  
PAKETLEME VE DEPOLAMA  
TESİSİ



TOKAT/ERBAA ÇAY,  
SOĞUK ÇAY VE KAHVE  
ÜRETİM TESİSİ



SAMSUN GÜBRE  
ÜRETİM TESİSİ



SAMSUN KÖMÜR  
TESİSİ



TRABZON KÖMÜR  
TESİSİ



RİZE KÖMÜR TESİSİ



MALATYA ARPĞİR  
GÜNEŞ ENERJİ  
SANTRALİ



# Operasyonel Performans – Efor Çay



## TRABZON / OF ÇAY ÜRETİM VE PAKETLEME TESİSLERİ

21.000 m<sup>2</sup>'lik alanda  
73.440 Ton/Yıl yaş çay  
üretim kapasitesiyle  
faaliyet göstermektedir.

## ARTVİN / ARHAVİ 1 ÇAY ÜRETİM TESİSİ

8.200 m<sup>2</sup>'lik alanda  
5.076 Ton/Yıl yaş çay  
işleme kapasitesiyle  
faaliyet göstermektedir.

## ARTVİN / ARHAVİ 2 ÇAY ÜRETİM TESİSİ

16.000 m<sup>2</sup>'lik alanda  
61.214 Ton/Yıl yaş çay  
işleme kapasitesiyle  
faaliyet göstermektedir.

## İSTANBUL / TUZLA ÇAY PAKETLEME TESİSİ

2025 yılı itibariyle tüm  
paketleme faaliyetleri  
Tokat/Erbaa  
fabrikasından  
yapılmaktadır.

## TOKAT / ERBAA ÇAY, SOĞUK ÇAY VE KAHVE ÜRETİM TESİSİ

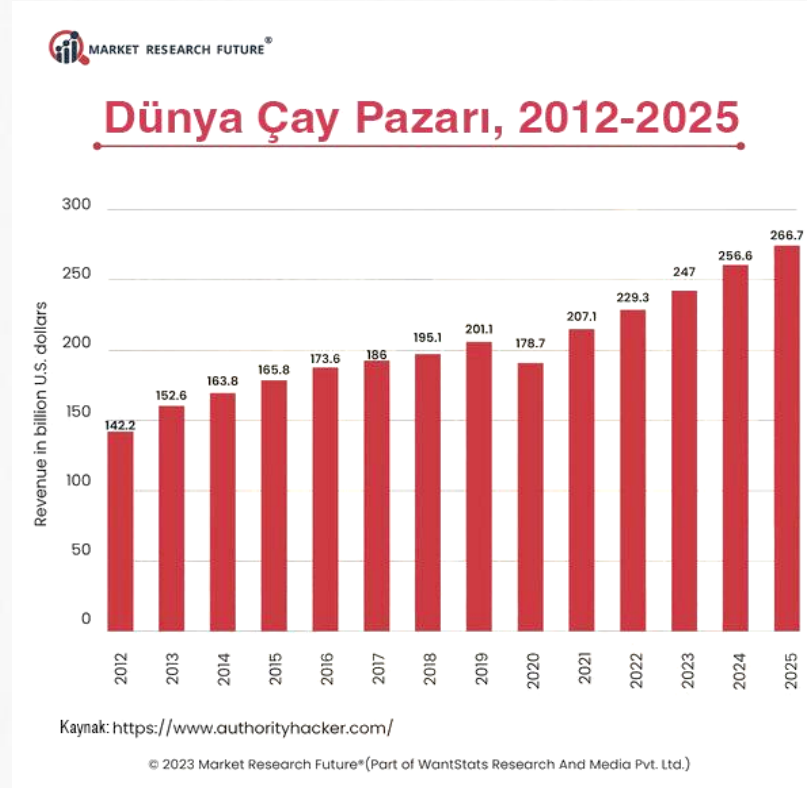
Çay, bitki ve meyve  
çayları, soğuk çay ve  
kahve üretim ve depolama  
tesisinin inşaatına 2023  
yılında başlanmıştır. Yıllık  
kuru çay paketleme  
kapasitesi 30.446 Ton'dur.  
(Tamamlanma oranı %95)



# Operasyonel Performans – Efor Çay

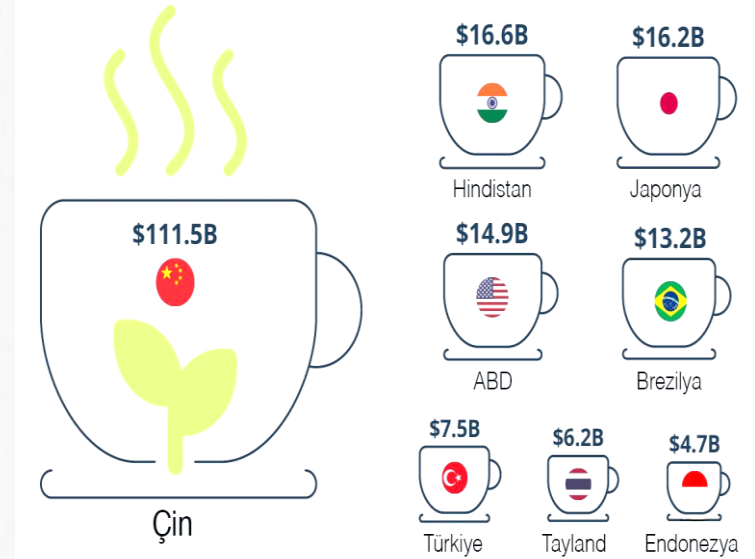
## Global Çay Pazarı

- Türkiye, kişi başı çay tüketiminde dünya birincisidir.
- Türkiye, 2020 yılı verilerine göre, dünyada kuru siyah çay üretiminde Hindistan, Kenya ve Çin'den sonra 4. sırada yer almakta olup, 2030 yılında da sıralamadaki bu konumunun üretim miktarında beklenen artışla aynı kalması beklenmektedir.\*
- Türkiye çay pazarı büyüklüğü bakımından dünyada 6. sırayı Tayland ile paylaşmaktadır. \*\*



## Dünyanın En Büyük Çay Pazarları

2023 yılında tahmini çay satışları



\*Üretim Kaynak: Birleşmiş Milletler Gıda ve Tarım Örgütü

<https://www.fao.org/3/cc0238en/cc0238en.pdf>

\*\*Tüketim Kaynak: Statista Consumer Insights

<https://www.statista.com/chart/29582/share-of-people-that-drink-tea-in-selected-countries/>

<https://www.statista.com/chart/29583/worlds-largest-tea-markets/>

# Operasyonel Performans – Neden Efor Çay?



*Dünyanın Kişi Başına En Çok Çay Tüketen Ülkesi ve En Büyük 6. Çay Pazarı Türkiye*



*Doğu Karadeniz Çayı Dünyada Yapraklarına Kar Değen Tek Çay*



*Sürdürülebilir Çay üretimi ve Sıfır Atık Hedefi*



*Devam Eden Yatırımlar ve Kahve Pazarı Kategorisinde Genişleme*



*Geniş Ürün Gamı ile Tüm Tüketici Segmentlerine Hitap Edebilme*



*Ulusal Dağıtım Gücü ile Tüm Türkiye'ye Ulaşabilme*



*Zincir Marketlerin Tercih Ettiği Özel Markalı Ürünler Üreticisi*

# Operasyonel Performans – Efor Çay Ürün Grupları

## *Dökme Çaylar*

Karadeniz'in bereketli topraklarında yetişen en kaliteli çaylar, yoğun dem ve enfes kokusuyla sofralarınıza geliyor.



## *Demlik Poşet Çaylar*

En taze çay filizleri, berrak rengi ve mis gibi kokusuyla demliklerinizde yerini alıyor.



## *Bardak Poşet Çaylar*

Günün her saati pratikliğiyle Efor Çay lezzeti sizinle.



## *Bitki, Meyve ve Form Çayları*

Meyvelerin lezzeti, baharatların hoş kokusu ve Efor Çay kalitesi tek bir poşette.





# Operasyonel Performans – Efor Gübre

- **Samsun Gübre Fabrikamız 151.200 Ton/Yıl granül gübre ve 23.040 Ton/Yıl İnhibitörlü – suda çözünür NPK gübre kapasitesine sahiptir.**
- **Üretilen kimyevi gübre tipleri şu şekildedir:**
  - Granül amonyum sülfat (%21 N)
  - Üre amonyum sülfat (%33 N)
  - NPK (25-5-10) Çay bitkisine özel olarak üretilen bir gübre
  - İnhibitörlü yavaş salımlı Amonyum Sülfat
  - İnhibitörlü yavaş salımlı üre
  - Farklı formülasyonda kompoze gübreler

## ANTREPO FAALİYETLERİ

“A Tipi Genel Antrepo” yetkisi ile antrepoculuk faaliyetleri yapılmaktadır.

## GES FAALİYETLERİ

Efor Gübre tesisi çatısında yer alan 2.56 Mw çatı GES ile enerji ihtiyaçları yenilenebilir kaynaklardan karşılanmaktadır.



# Operasyonel Performans – Efor Gübre Halka Arz Süreci



Efor Gübre Madencilik Sanayi Ticaret Anonim Şirketi'nin ("Efor Gübre") kayıtlı sermaye sistemine geçiş ve halka arz hazırlıklarının başlatılmasına karar verilmiş ve Sermaye Piyasası Kurulu'na başvuruda bulunulmuş ve SPK tarafından onaylanmıştır.



# Operasyonel Performans – Efor Global Madencilik



Tamamı Efor Gübre Madencilik'e ait şirket;

- Metalürjik kok
- Petrokok
- Metkok

satışı ve uluslararası ticareti yapılmaktadır.

Nakliyelerde avantaj sağlaması açısından tesislerini Samsun, Rize ve Trabzon'da konumlandırmıştır.





# Operasyonel Performans – Efor Yenilenebilir Enerji

## Malatya – Arapgir GES



Malatya Arapgir’de bulunan Güneş Eneji Santralleri, 9,8 MW DC kurulu gücüne ve 8.6 MW AC anlařma gücüne sahiptir.

## Samsun Gübre Tesisleri



Efor Gübre Samsun tesisi çatısında yer alan 2,56 MW’lık güneř panelleri ile tesisin enerji ihtiyacı karřlamaktadır.

# 2024 Yılında Öne Çıkanlar

**6,7 Milyar TL**

Toplam Gelir



Konsolide gelirler 2024 yılında 2023 yılına göre %10 azalış gösterdi.

**%18,26**

Brüt Kar Marjı



Brüt kar 2023 yılına göre %2 artarak 1,2 Milyar TL gerçekleşmiş, brüt kar marjı %16,17'den %18,26'ya yükselmiştir.

**%13,81**

FAVÖK Marjı



FAVÖK marjı 2024 yılında 2023 yılına göre 1,01 puan artmıştır.

**%51**

Özkaynak Büyümesi



2024 faaliyet yılında %51 Özkaynak büyümesi sağlanarak, özkaynaklar 3.903.828.815 TL olmuştur.

**%24**

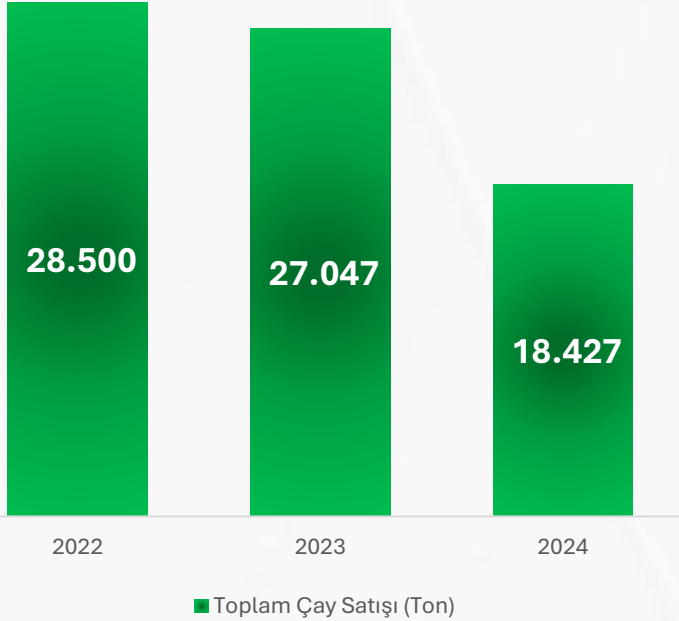
Net İşletme Sermayesi/ Satışlar



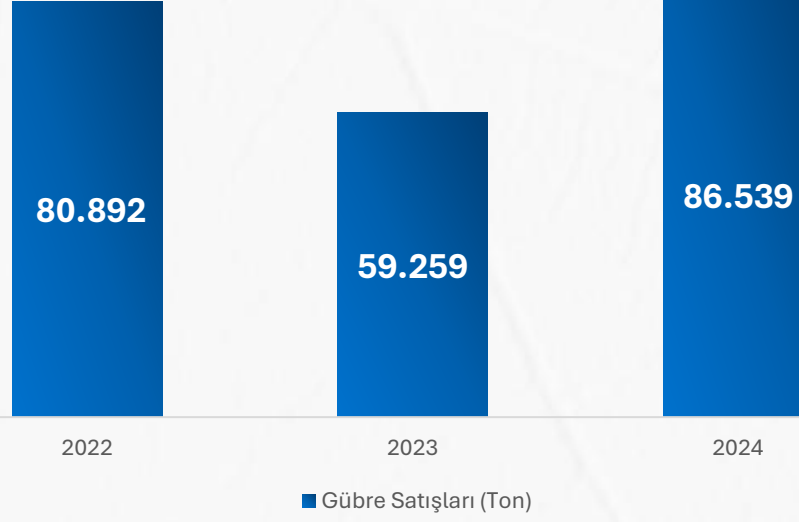
Net İşletme Sermayesi / Satışlar 2024'te %24 olarak gerçekleşmiştir.

# İş Alanı Bazında Satış Performansı

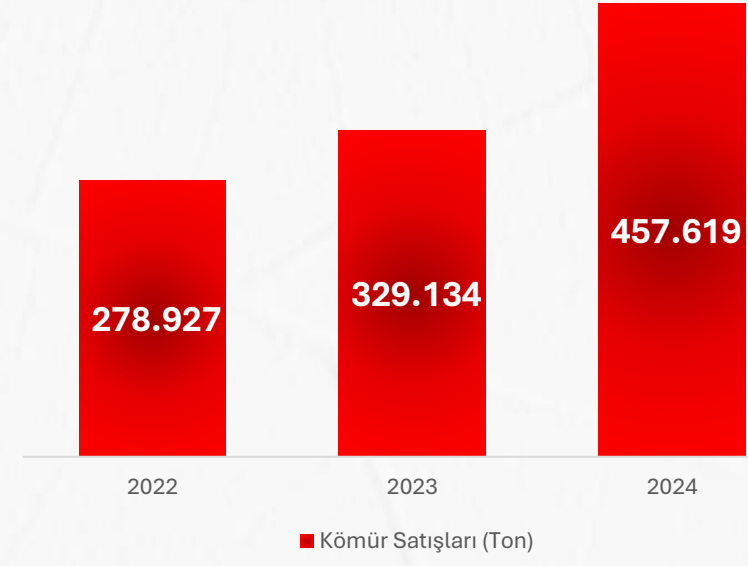
## Toplam Çay Satışları (Ton)



## Toplam Gübre Satışları (Ton)

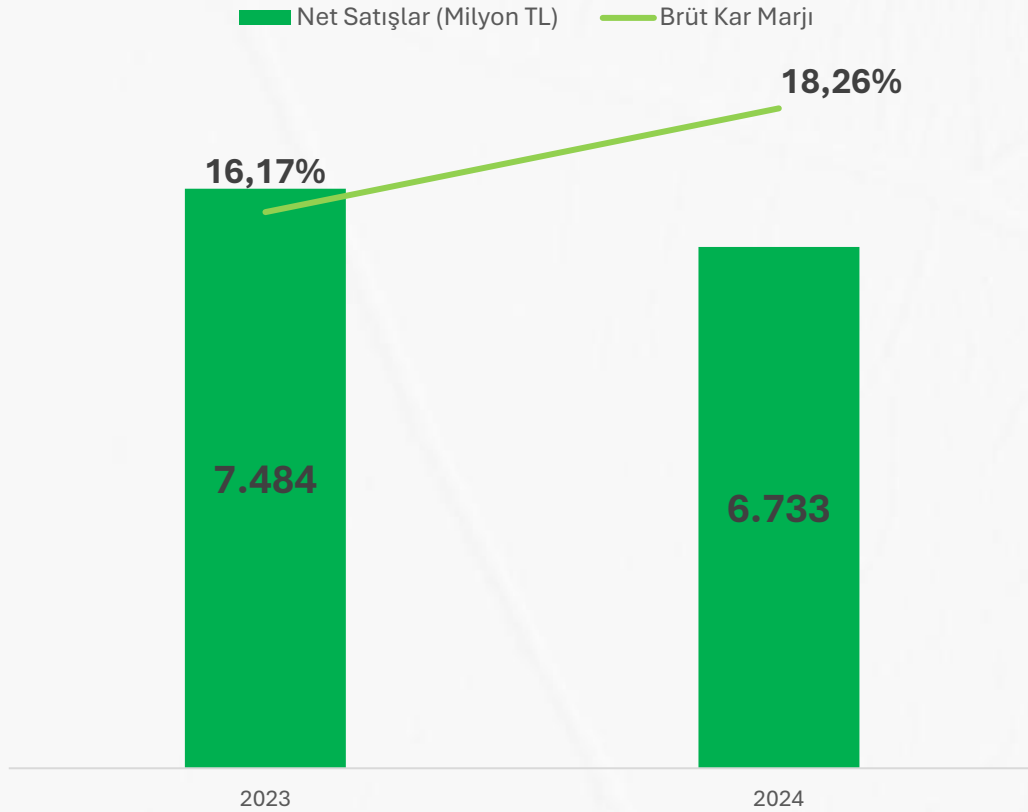



## Toplam Kömür Satışları (Ton)

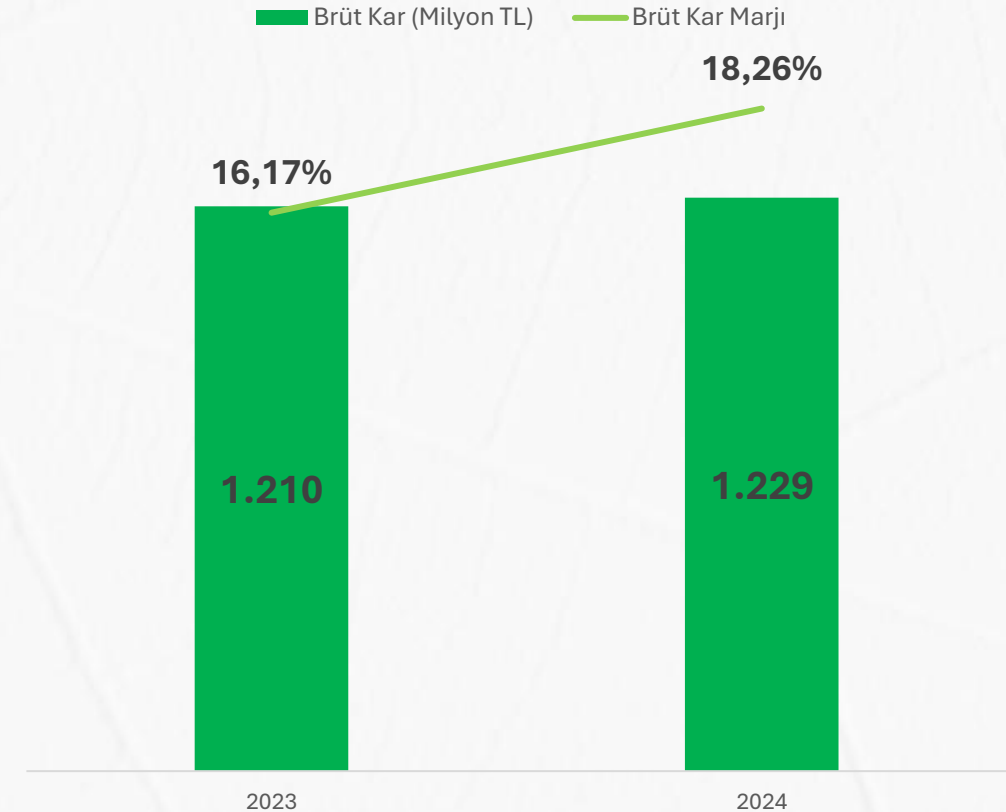




# Finansal Performans: Ana Etkenler / Satışlar ve Marjlar

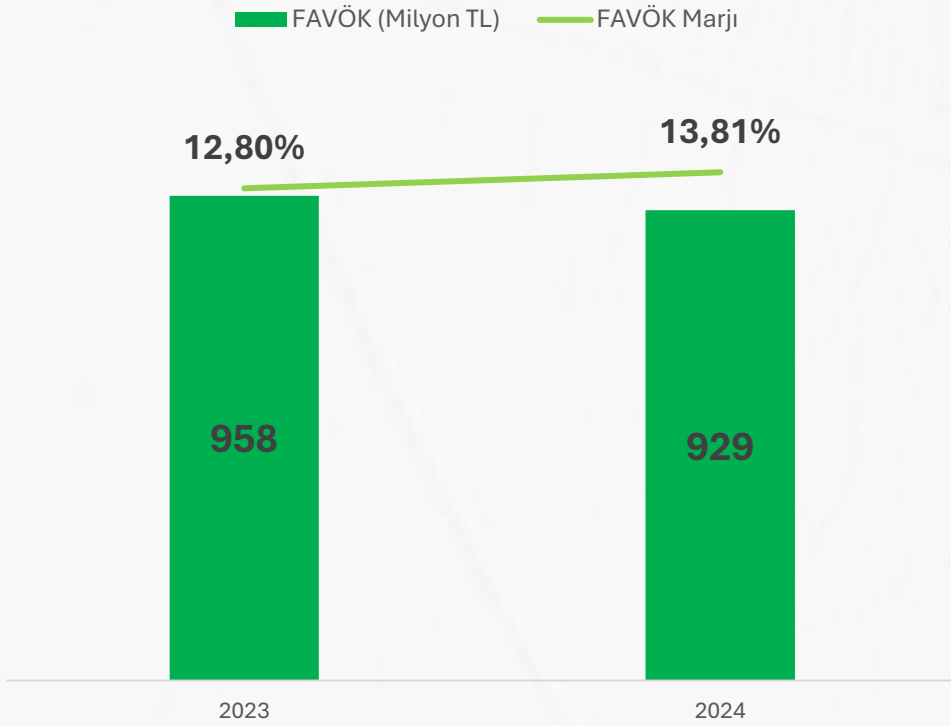


Brüt Kar Marjı Değişimi  Etkin Maliyet Yönetimi  
%2,08

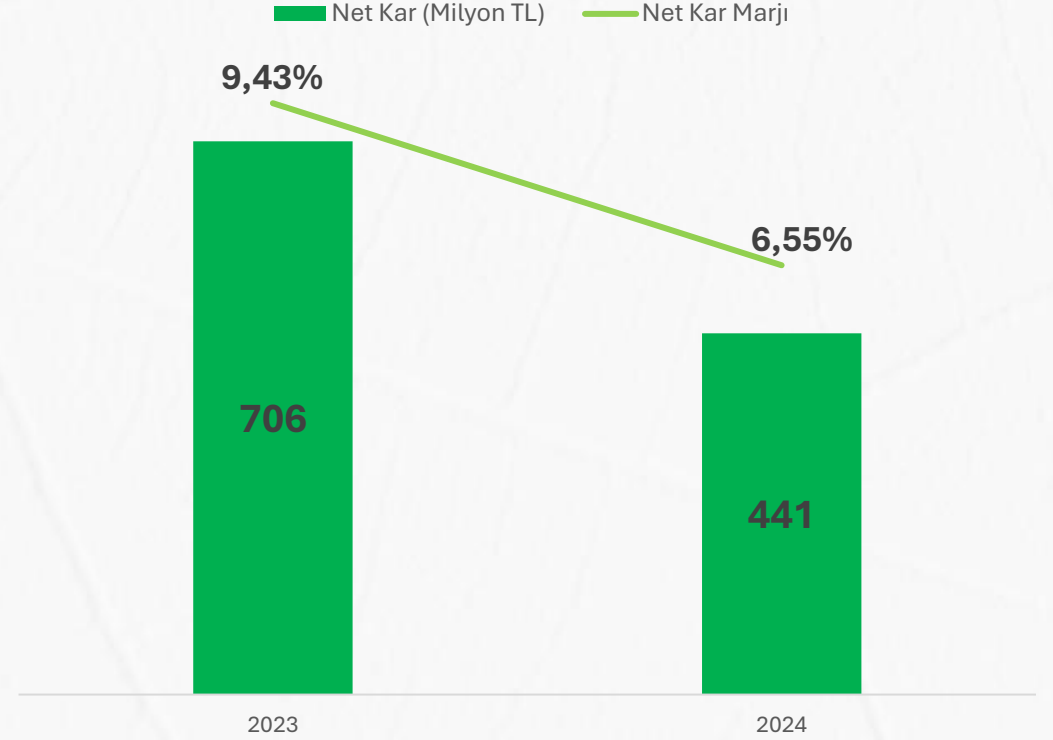


# Finansal Performans: Ana Etkenler / Satışlar ve Marjlar

## FAVÖK Marjı %13,81



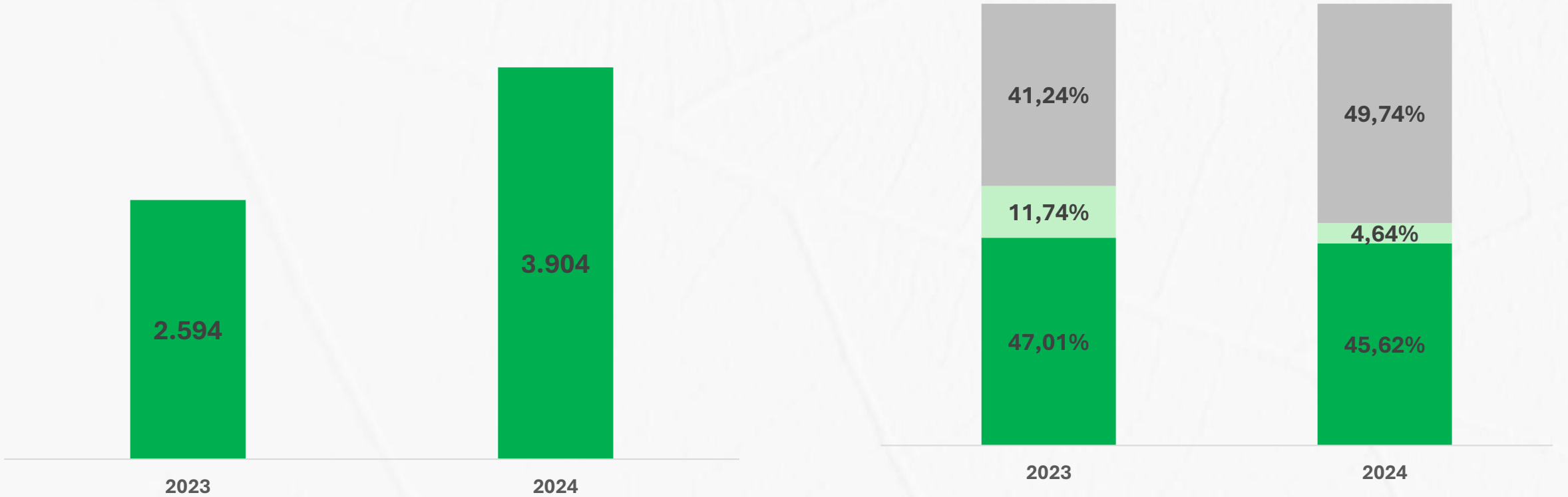
## Net Kar Marjı %6,84



# Finansal Performans: Etkin Özkaynak Yönetimi

■ Özkaynaklar/ Toplam Varlıklar ■ UYVK/Toplam Varlıklar ■ KVKYK/Toplam Varlıklar

Özkaynaklar (mlr TL)





# Halka Arz Gelirinin Kullanım Yerleri

**%25**

## **YATIRIMLAR**

Şirket, kiracısı olduğu Artvin/Arhavi-2 Çay üretim Tesisini, sağlamış olduğu fonun 187.204.110 TL'lik kısmı ile satın almıştır.




31 Aralık 2024 tarihi itibariyle **%21**'i kullanılmıştır.

**%5**

## **GİRİŞİM SERMAYESİ YATIRIMI**

Girişim sermayesi yatırımı için herhangi bir fon kullanımı yapılmamıştır.



31 Aralık 2024 tarihi itibariyle kullanılmamıştır.

**%30**

## **FİNANSAL BORÇLARIN ÖDENMESİ**

Elde ettiği fonun 258.070.571 TL'si ile finansal borç ödemeleri yapılmıştır.



31 Aralık 2024 tarihi itibariyle **%30**'u kullanılmıştır.

**%40**

## **İŞLETME SERMAYESİ İHTİYACININ KARŞILANMASI**

İşletme sermayesi ihtiyacının karşılanması kapsamında başta çay alımı, maaş ödemesi, cari hesap ve çek ödemeleri, gümrük vergisi ödemeleri ve mal tedariki için toplam 350.069.006 TL fon kullanımı yapılmıştır.



31 Aralık 2024 tarihi itibariyle **%40**'i kullanılmıştır.


# Yatırım Harcamaları

## Artvin/Arhavi-2 Çay Üretim Tesisi



Tonaj artışı ve verimlilik artırıcı yatırım stratejisi ile kiracısı olduğu Artvin/Arhavi-2 Çay Üretim Tesisini halka arz fonunun 187.204.110 TL'lik kısmı ile satın almıştır. Tesis 61.214 Ton yıllık yaş çay üretim kapasitesine sahiptir.

## Malatya Arapgir GES Santralleri



Karbon ayak izi ve sürdürülebilirlik hedeflerimize katkı sağlayacak 9,8 MW DC kurulu gücüne ve 8.6 MW AC anlaşma gücüne sahip Malatya Arapgir'de bulunan Güneş Eneji Santralleri yatırımı tamamlanmıştır.



# Yatırım Harcamaları

## Tokat / Erbaa Çay, Soğuk Çay ve Kahve Üretim Tesisi



Uzun vadeli iş planları çerçevesinde, kaynakların daha etkin kullanılması, verimliliğin artırılması ve paketleme faaliyetlerimizin tek bir çatı altında gerçekleştirilmesi amacıyla paketli üretim ve sevk faaliyetlerinin tamamı Tokat Erbaa Fabrikasında yapılması kapsamında 200.000.000 TL yatırım harcaması gerçekleştirilmiştir.

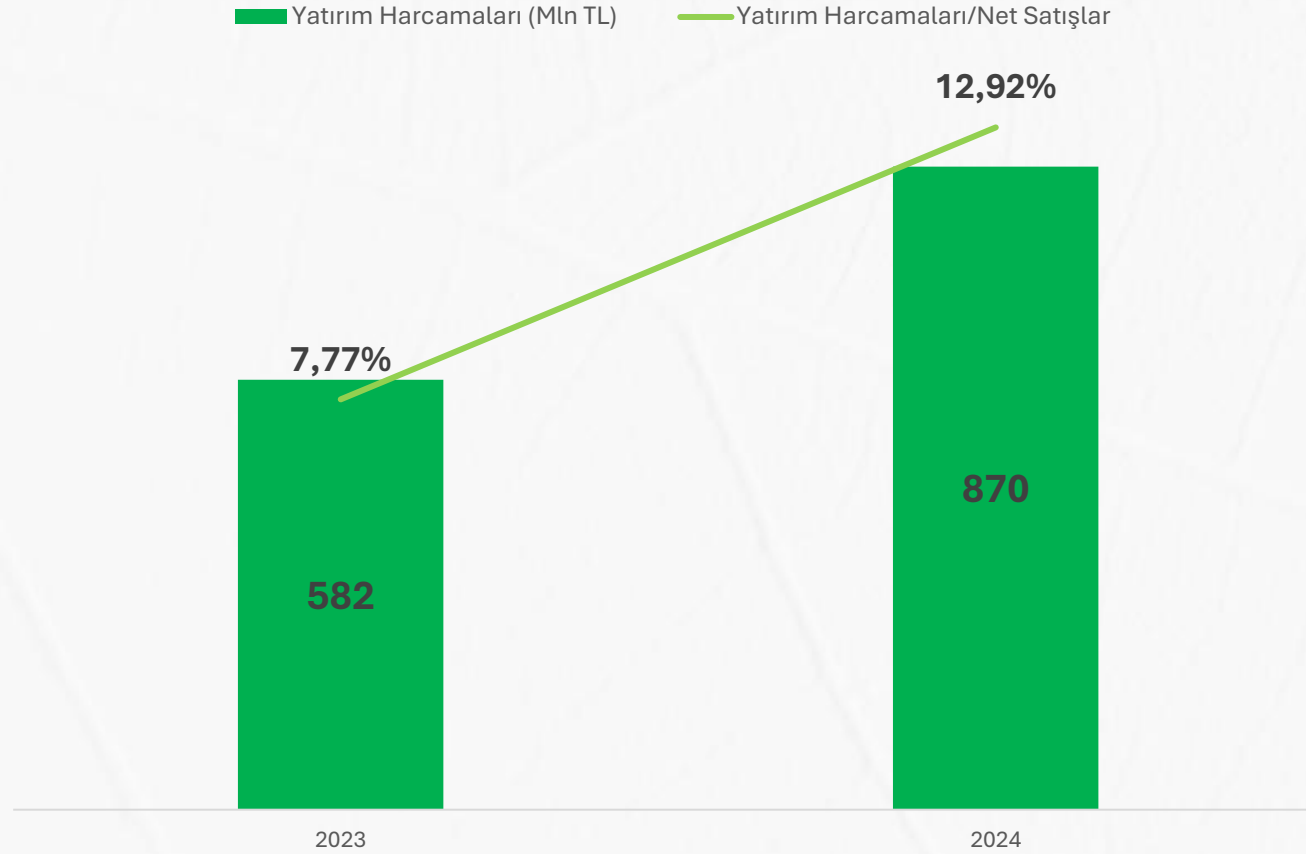
## Samsun Gübre Tesisi



Samsun Gübre Tesisi için makina alımı yapılmıştır.



# Yatırım Harcamaları



# Sürdürülebilirlik



Efor Çay, Sürdürülebilirlik ilkesi çerçevesinde doğal kaynakları bilinçli kullanmakta ve yeşil enerjiye yatırım yapmaktadır. Sürdürülebilir üretimi 2016'dan beri sahip olduğu **Rainforest Alliance** sertifikası ile onaylıdır.



"EFOR Çay, ambalaj atıklarının geri dönüşümüne katkı sağlayarak çevre dostu bir yaklaşım benimsemektedir. Sahip olduğu **ÇEVKO Yeşil Nokta** işareti, ambalajlarının geri dönüşüm süreçlerinde yer aldığını ve sürdürülebilir bir çevre için sorumluluk üstlendiğini göstermektedir. Bu sayede EFOR Çay, doğayı koruma çabalarına aktif olarak destek olmaktadır.



Sahip olduğu **Sıfır Atık Belgesi**, üretim süreçlerinde atık yönetimini etkin bir şekilde sağladığını ve doğaya zarar vermeden faaliyet gösterdiğini kanıtlamaktadır. EFOR Çay, bu belgeyle çevresel sorumluluklarını yerine getirme taahhüdünü güçlendirmektedir.

# EKLER



# Ekler- Özet Finansal Bilgiler- TMS 29 Uygulanmış

	1 Ocak- 31 Aralık 2024	1 Ocak- 31 Aralık 2023	Yıllık Fark
<b>Hasılat</b>	6.732.747.042	7.484.467.837	-10,04%
Satışların maliyeti (-)	(5.503.633.356)	(6.274.061.498)	-12,28%
<b>Brüt Kar</b>	<b>1.229.113.686</b>	<b>1.210.406.339</b>	<b>1,55%</b>
Pazarlama, satış ve dağıtım giderleri (-)	(144.001.849)	(158.607.068)	-9,21%
Genel yönetim giderleri (-)	(232.152.317)	(144.168.025)	61,03%
Esas faaliyetlerden diğer gelirler	181.844.531	293.009.520	-37,94%
Esas faaliyetlerden diğer giderler (-)	(231.059.836)	(203.323.135)	13,64%
<b>Esas Faaliyet Karı</b>	<b>997.317.631</b>	<b>803.744.215</b>	<b>24,08%</b>
Yatırım faaliyetlerinden gelirler	34.985.211	393.785.540	-91,12%
Yatırım faaliyetlerinden giderler (-)	(11.186.470)	(8.446.558)	32,44%
TFRS 9 Uyarınca Değ.Düş. Kazançları (Zararları) ve Değ.Düş. Zararlarının İpt.	(5.917.001)	(5.754.165)	2,83%
<b>Finansman Geliri Öncesi Faaliyet Karı</b>	<b>821.625.955</b>	<b>1.376.902.448</b>	<b>-40,33%</b>
Finansman gelirleri	111.249.057	30.680.630	262,60%
Finansman giderleri (-)	(524.723.085)	(535.833.795)	-2,07%
Net Parasal Pozisyon Kazanç veya Kayıpları	(129.394.118)	(98.414.697)	31,48%
<b>Sürdürülen Faaliyetler Vergi Öncesi Kar / (Zarar)</b>	<b>278.757.809</b>	<b>773.334.586</b>	<b>-63,95%</b>
Dönem vergi gideri (-)	(2.547.934)	(62.729.468)	-95,94%
Ertelenmiş vergi (gideri) / geliri	164.923.367	(4.962.284)	-3423,54%
<b>Net Dönem Karı / (Zararı)</b>	<b>441.133.242</b>	<b>705.642.834</b>	<b>-37,48%</b>
Amortisman	<b>76.675.376</b>	<b>50.441.939</b>	<b>52,01%</b>
<b>FAVÖK</b>	<b>929.634.896</b>	<b>958.073.185</b>	<b>-2,97%</b>

# Ekler- Özet Finansal Bilgiler- TMS 29 Uygulanmış

	31 Aralık 2024	31 Aralık 2023		31 Aralık 2024	31 Aralık 2023
<b>Dönen Varlıklar</b>	<b>5.185.888.026</b>	<b>2.848.855.107</b>	<b>Kısa Vadeli Yükümlülükler</b>	<b>4.256.329.949</b>	<b>2.275.961.620</b>
Nakit ve nakit Benzeri	433.474.790	98.582.986	Kısa Vadeli Borçlanmalar	1.365.867.228	1.154.366.191
Diğer Alacaklar	18.829.900	9.337.544	Ticari Borçlar	2.259.341.093	423.887.419
Stoklar	2.632.480.783	1.432.903.385	Çalışanlara Sağlanan Faydalar Kapsamında Borçlar	26.952.865	20.221.872
Peşin Ödenmiş Giderler	677.411.906	118.626.673	Diğer Borçlar	112.506.753	30.857.151
Diğer Dönen Varlıklar	192.487.335	107.273.580	Ertelenmiş Gelirler	490.045.697	643.999.476
<b>Duran Varlıklar</b>	<b>3.370.879.761</b>	<b>2.669.550.850</b>	Dönem Karı Vergi Yükümlülüğü	-	1.201.711
Diğer Alacaklar	1.631.763	1.554.884	Kısa Vadeli Karşılıklar	1.479.922	1.402.137
Yatırım Amaçlı Gayrimenkuller	842.363.742	859.806.688	Diğer Kısa Vadeli Yükümlülükler	136.391	25.663
Maddi Duran Varlıklar	2.377.756.856	1.706.038.694	<b>Uzun Vadeli Yükümlülükler</b>	<b>396.615.023</b>	<b>647.986.870</b>
Kullanım Hakları	41.813.386	56.710.779	Uzun Vadeli Borçlanmalar	383.117.168	498.957.593
Maddi Olmayan Duran Varlıklar	10.624.174	1.011.681	Ertelenmiş Gelirler	821.991	3.809.762
Peşin Ödenmiş Giderler	37.136.507	44.428.124	Uzun Vadeli Karşılıklar	12.675.864	12.976.939
<b>Toplam Varlıklar</b>	<b>8.556.767.787</b>	<b>5.518.405.957</b>	<b>Özkaynaklar</b>	<b>3.903.828.815</b>	<b>2.594.457.467</b>
			Ödenmiş Sermaye	363.000.000	300.000.000
			Diğer Özkaynak Kalemleri	3.540.828.815	2.294.457.467
			<b>Toplam Kaynaklar</b>	<b>8.556.767.787</b>	<b>5.518.405.957</b>

# İletişim

**Selin Uras**  
Grup CFO

**Musa Keleş**  
Mali İşler Direktörü


**Çağla Koçel**  
Yatırımcı İlişkileri Yöneticisi  
0 216 252 07 46

[www.eforcay.com](http://www.eforcay.com)  
[yatirimciiliskileri@eforcay.com](mailto:yatirimciiliskileri@eforcay.com)

Telefon: 0 216 252 07 46

Adres: İçerenköy Mah. Destan Sk. Efor Plaza No:6 İç Kapı No:11

Ataşehir İstanbul Türkiye







**TeŖekkrler**

**Yatırımcı İliŖkileri**