

Yatırımcı Sunumu
2024
Yıl Sonu



Grup Hakkında

Kısaca Sümer Varlık	3
Şirket Bilgileri	4
ASV Grup Yapısı	5

Performans

Portföy ve Satın Alma Büyüklüğü	15
Portföy Yapısı	16
Tahsilat Performansı	17
Tahsilat Projeksiyonu	19

İş Modeli

Portföy Satın Alma Modeli	6
Portföy Satın Alma Yapılan Kurumlar	8
Mevzuat	9

Finansal Veriler

Finansal Yapı	20
Kaynak Yapısı	21
Müşteri&Dosya Sayıları	22
İhraçlar	23
Rating Raporu	25

Varlık Yönetim Sektörü

Sektör KPI Verileri	10
Takipteki Krediler&TGA	12
Sektör TGA Satış Hacmi	13
TGA Satış Rasyoları	14

Kısaca Sümer Varlık

28.04.2015 kuruluşlu Sümer Varlık Yönetim A.Ş olarak finansal kurum ve kuruluşların, bankaların tahsili gecikmiş ancak tahsil kabiliyeti de olan alacaklarını satın alıp, borçların ödenmesi alanında hizmet veren BDDK hükümlerine bağlı bir finansal kuruluştur.

Borçların ödenmesi ve borçluların ekonomik olarak rahatlaması için imkanlar dahilinde kolaylık sağlayan şirketimiz ASV Holding'in % 68 64 hissesi ile bağlı ortağıdır. ASV Holding ise Altınbaş Holding'in % 33,33 paylarının sahibi konumundadır.

Sümer Varlık vizyonu sektörde benchmark olarak konumlanmıştır.



Güven

Yaptığımız her işte yasalarla uyumlu çalışırız, güven ortamı oluşturur ,uzun vadeli ilişkiler inşa ederiz



Proaktif

Proaktif ve inovatif çözümler sunarız.

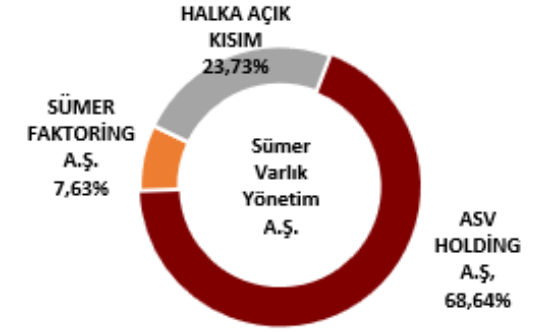


Etik

Yaptığımız işin mesleki ve etik değerlerini korur, sosyal fayda inşa ederiz.

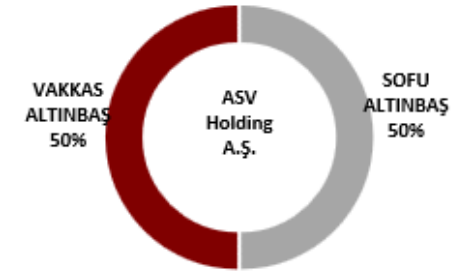
Şirket Bilgileri

- Sümer Varlık Yönetim A.Ş. Adıyla kurulan şirketimiz bankaların ve diğer finans kuruluşlarının tahsili gecikmiş alacak portföylerini satın alarak bu borçların performans odaklı yaklaşımla çözülmesi alanında faaliyet göstermektedir.
- Şirket 2015 yılında ASV Holding tarafından kurulmuş olup merkezi İstanbul /Türkiye'dir.
- ASV Holding ,1950 yılında temeli atılan Altınbaş Holding kültürü ışığında, Altınbaş Holding Yönetim Kurulu Başkanı Vakkas Altınbaş ve Yönetim Kurulu Başkan Vekili Sofu Altınbaş tarafından kurulmuştur.
- 31 Aralık 2024 tarihi itibarıyla Şirket'te 128'i kadın, 76'sı erkek olmak üzere 204 personel çalışmaktadır. Şirketimizde kadın çalışan oranı %63'dür. 173 tahsilat personeli hizmet vermektedir.
- **Hissedarlar** : ASV Holding A.Ş. % 68,64 Sümer Faktoring A.Ş % 7,63 Halka Açık Kısım % 23,73
18 Aralık 2024 gününü Borsa İstanbul'da işlem görmeye başlayan Sümer Varlık hisselerinin 31 Aralık 2024 gün sonu verilerine göre yaklaşık 3.3 Milyar TL piyasa değeri bulunmaktadır.
- **Piyasa Konumu** :Sümer Varlık sektöründe 31 Aralık 2024 itibarıyla
- **Yönetim** : Mehmet Şen 16.08.2022 tarihinden itibaren Sümer Varlık Genel Müdür'ü olarak görev yapmaktadır. Üst yönetim 15+ yıl finans sektörü tecrübesine sahiptir.



Şirket Künyesi

Kuruluş	2015
Ödenmiş Sermaye	118.000.000 TL
Faaliyet Alanı	Varlık Yönet

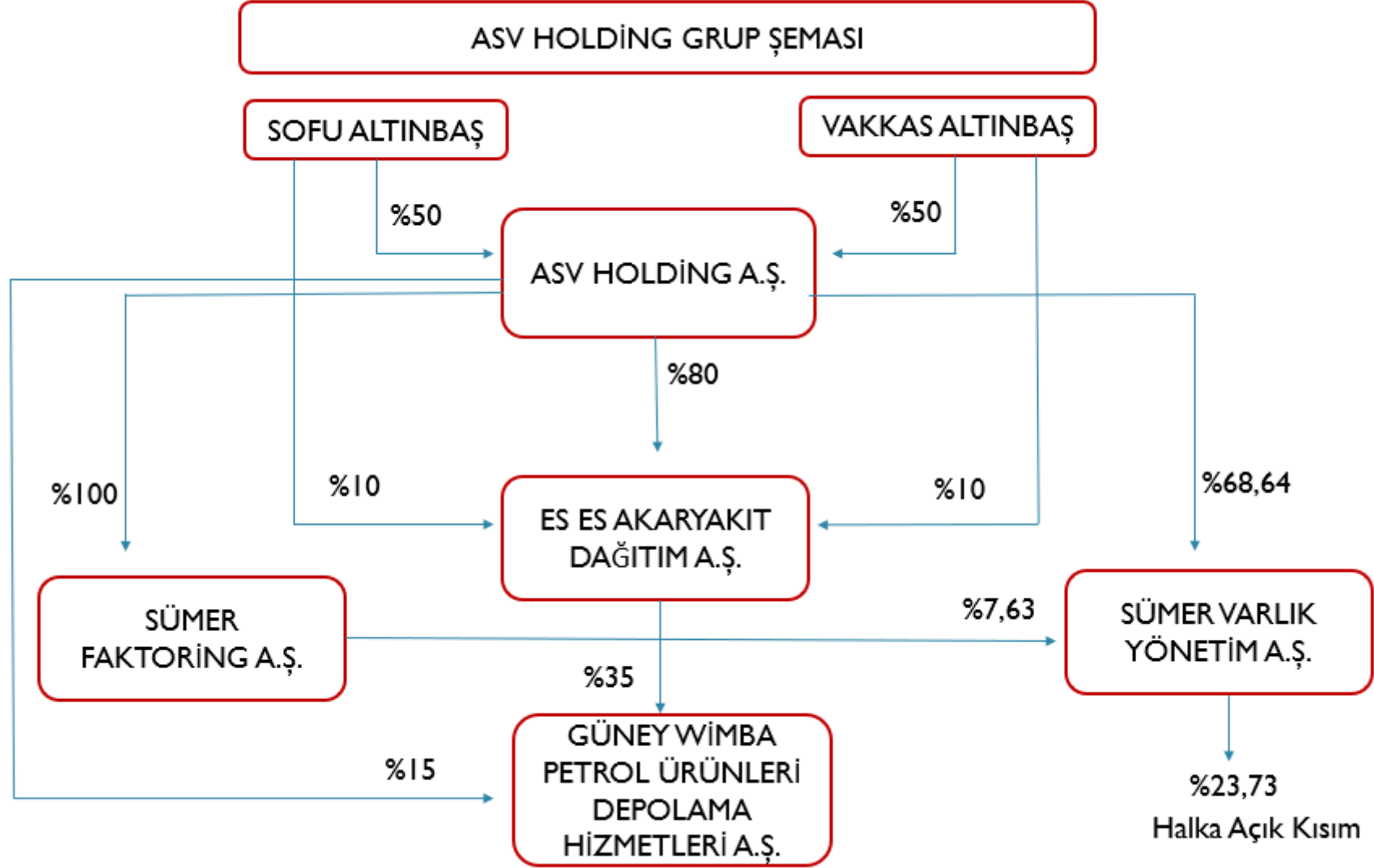


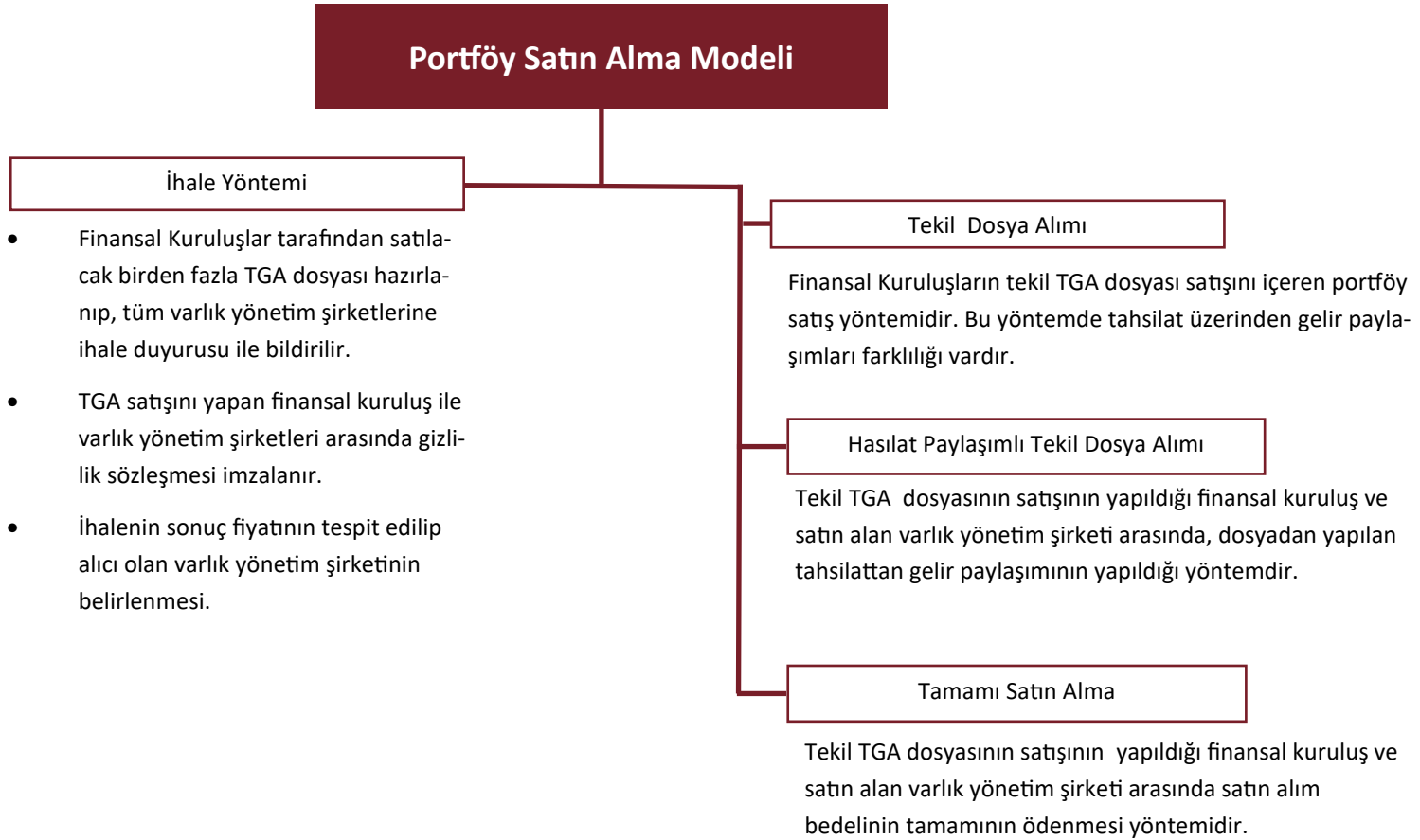
Şirket Künyesi

Kuruluş	2016
Ödenmiş Sermaye	218.089.000 TL
Faaliyet Alanı	Finans,Enerji

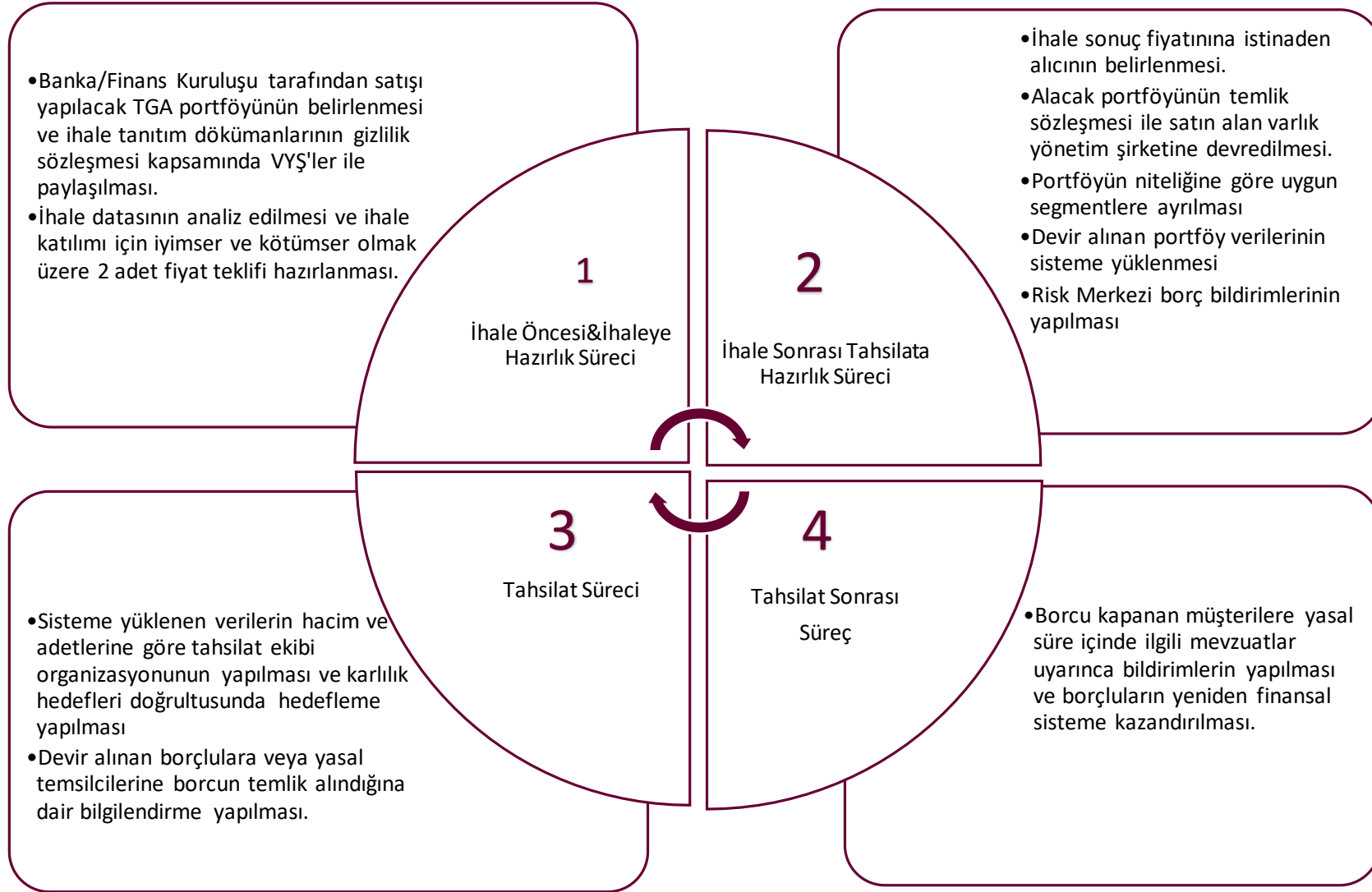
Şirket Ünvanı	Sümer Varlık Yönetimi A.Ş.
Ticaret Sicil Numarası	965118
Merkez Adresi	Esentepe Büyükdere Cad. Özsezen İş Merkezi B Blok Kat :3 Şişli – İst.
Telefon/Faks	0 212 217 69 00 / 0 212 217 69 04
İnternet Adresi	www.sumervarlik.com.tr

ASV Grup Yapısı





İş Modeli ve Süreçler



Portföy Satın Alımı Yapılan Kurumlar

Alternatifbank A.Ş.	Türkiye İş Bankası A.Ş.	Akın Faktoring A.Ş.	Finans Faktoring A.Ş.
Akbank T.A.Ş.	Odeabank A.Ş.	Analiz Faktoring A.Ş.	Huzur Faktoring A.Ş.
Denizbank A.Ş.	Turkland Bank A.Ş.	Arena Faktoring A.Ş.	MNG Faktoring A.Ş.
Fibabanka A.Ş.	Yapı ve Kredi Bankası A.Ş.	Atılım Faktoring A.Ş.	ABC Faktoring A.Ş.
Türkiye Garanti Bankası A.Ş.	Türkiye Finans Katılım Bankası A.Ş.	Creditwest Faktoring A.Ş.	Şeker Faktoring A.Ş.
ING Bank A.Ş.	Albaraka Türk Katılım Bankası A.Ş.	Çağdaş Faktoring A.Ş.	Şirinoğlu Faktoring A.Ş.
Volkswagen Doğu Finansman A.Ş.	GSD Yatırım Bankası A.Ş.	GSD Faktoring A.Ş.	Şekerbank T.A.Ş.
Sardes Finans Faktoring A.Ş.	Lider Faktoring A.Ş.	Ulusal Faktoring A.Ş.	TEB Faktoring A.Ş.
Eko Faktoring A.Ş.	Mert Finans Faktoring Hizmetleri A.Ş.	Yaşar Faktoring A.Ş.	İş Faktoring A.Ş.
Ekspo Faktoring A.Ş.	Optima Faktoring A.Ş.	Yeditepe Faktoring A.Ş.	Şeker Finansal Kiralama A.Ş.
Fibabanka A.Ş.	Sümer Faktoring A.Ş.	Türkiye Garanti Bankası A.Ş.	

- Varlık Yönetim Şirketleri BDDK tebliği gereği Bankalar, FKB üyesi finansal kurumlar ve kredi bağlantılı ürün olmak kaydı ile sigorta şirketlerinden portföy satın alımı yapabilirler.
- Sümer Varlık Yönetimi olarak portföy satın alımlarında herhangi bir kurumda, sektörde , segmentte yoğunlaşmadan dengeli bir satın alma politikası izlemekteyiz.

Varlık Yönetim Sektörü

Tabi Olunan Mevzuat ,

- 6102 sayılı Türk Ticaret Kanunu,
- 5411 sayılı Bankacılık Kanunu,
- 6362 sayılı Sermaye Piyasası Kanunu,
- Varlık Yönetim Şirketlerinin Kuruluş ve Faaliyet Esasları ile Devralınacak Alacaklara İlişkin İşlemler Hakkında Yönetmelik,

Varlık Yönetim Şirketleri

Adil Varlık Yönetim A.Ş.	2005	EPS Varlık Yönetim A.Ş.	2022
Armada Varlık Yönetim A.Ş.	2018	Gelecek Varlık Yönetim A.Ş.	2005
Arsan Varlık Yönetim A.Ş.	2018	GSD Varlık Yönetim A.Ş.	2024
Birikim Varlık Yönetim A.Ş.	2011	Hedef Varlık Yönetim A.Ş.	2015
Birleşim Varlık Yönetim A.Ş.	2005	İlke Varlık Yönetim A.Ş.	2021
BLG Varlık Yönetim A.Ş.	2023	İstanbul Varlık Yönetim A.Ş.	2009
Boğaziçi Varlık Yönetim A.Ş.	2018	Mega Varlık Yönetim A.Ş.	2015
Denge Varlık Yönetim A.Ş.	2019	Met-Ay Varlık Yönetim A.Ş.	2017
Diriker Varlık yönetim A.Ş.	2021	Ortak Varlık Yönetim A.Ş.	2020
Doğru Varlık Yönetim A.Ş.	2019	Pozitif Varlık Yönetim A.Ş.	2022
Dünya Varlık Yönetim A.Ş.	2008	Real Varlık Yönetim A.Ş.	2024
Efes Varlık Yönetim A.Ş.	2011	Sümer Varlık Yönetim A.Ş.	2015
Emir Varlık Yönetim A.Ş.	2017	Tuna Varlık Yönetim A.Ş.	2022
		Yunus Varlık Yönetim A.Ş.	2016

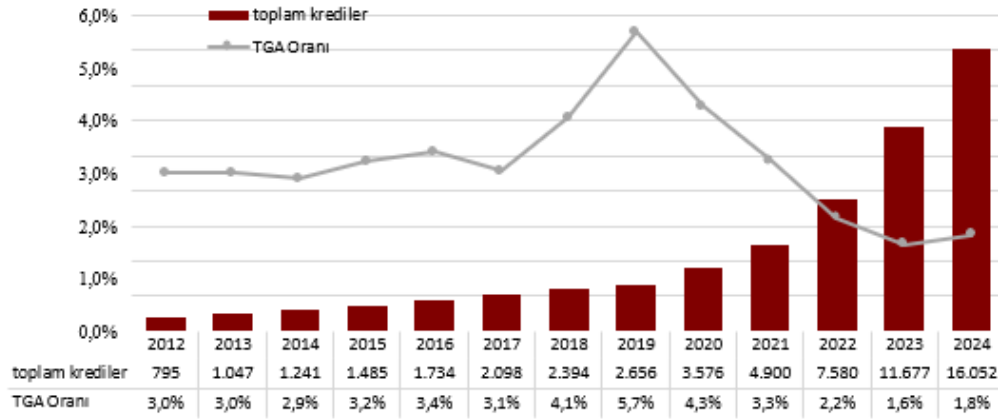
Sektör KPI – 2024



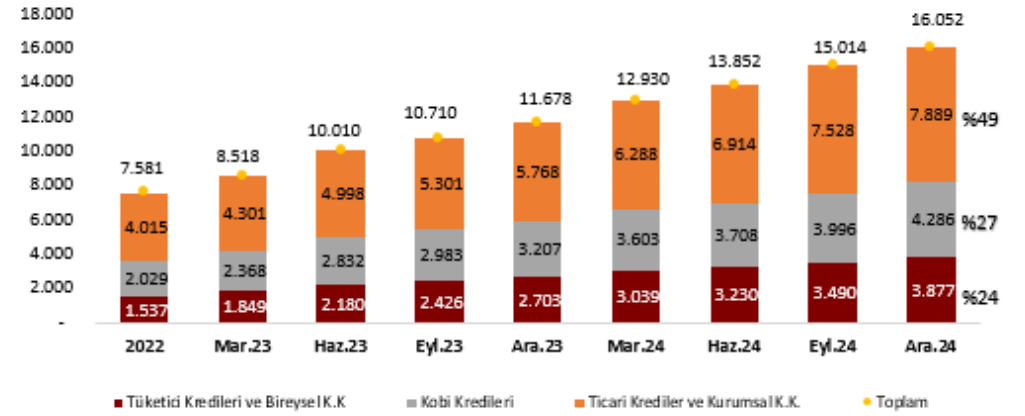
Kaynak: Sektör KPI verileri; Finansal Kurumlar Birliği Eylül 2024 verileri baz alınarak belirtilmiştir. <https://www.fkb.org.tr/raporlar-ve-yayinlar/raporlar/varlik-yonetim-sektor-raporlari/>

Sektör Hakkında

Toplam Krediler(Milyar TL) & Tahsili Gecikmiş Alacak Oranları

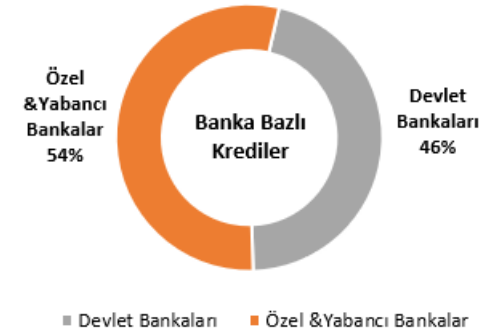


Kredi Türleri Gelişimi (Milyar TL)



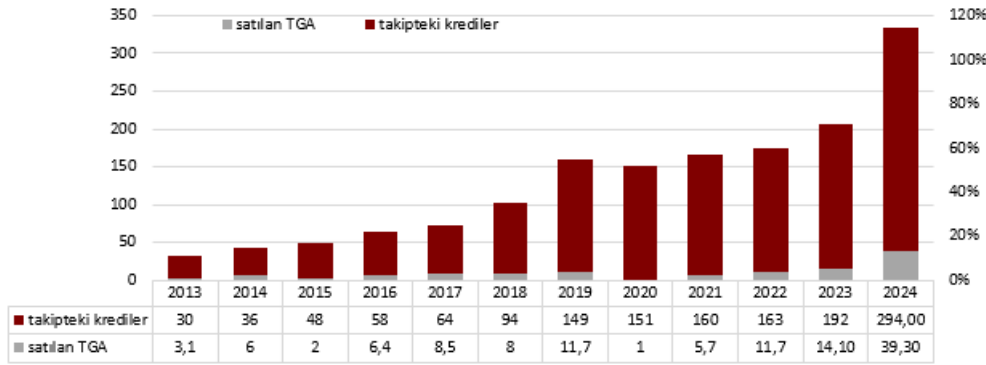
Kaynak: Takipteki krediler verisi :BDDK Bankacılık Sektör verileri, <https://www.bddk.org.tr/BultenAylik>

- TGA oranı (NPL oranı) toplam takipteki krediler bakiyesinin toplam kredi hacmine oranını ifade etmektedir.
- Toplam kredi hacmi dağılımına bakıldığında %54 ağırlığında Özel Bankalar ,%46 ağırlığında Kamu Bankaları olarak dağılmıştır.

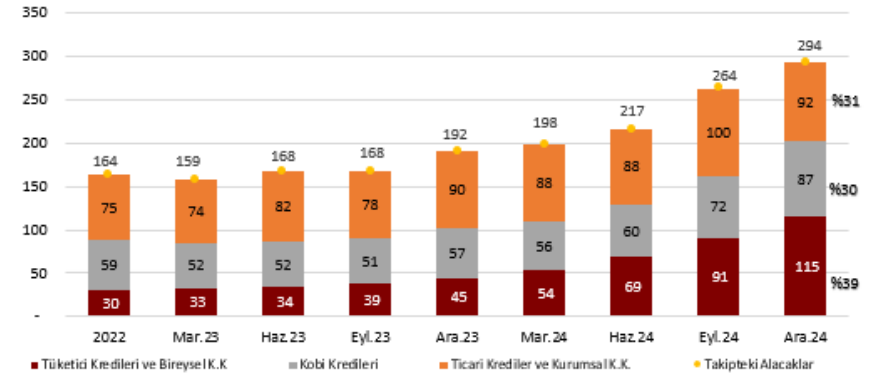


Sektör Hakkında

Takipteki Krediler(Milyar TL)&Satılan TGA



Takipteki Krediler Gelişimi (Milyar TL)

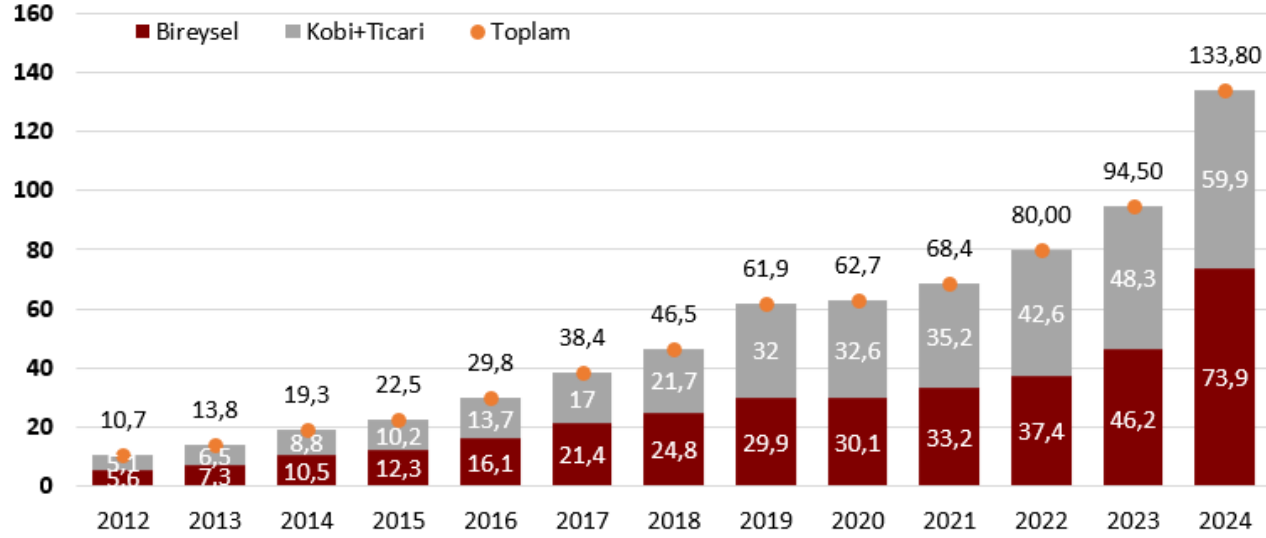


Kaynak: Takipteki krediler verisi :BDDK Bankacılık Sektör verileri, <https://www.bddk.org.tr/BultenAylık>

- Aralık 2024 dönemi itibarıyla takipteki alacakların (brüt) tutarı 294 milyar TL'dir.
- Aralık 2024 döneminde takipteki krediler dağılımına bakıldığında ; ticari krediler ve kurumsal kredilerin toplam içindeki ağırlığı bir önceki çeyreğe oranla nispeten azalmış,tüketici kredileri ve bireysel kredilerin ağırlığı artmış , kobi kredileri ağırlığı değişmiştir..
- 2025 yılı içerisinde tüketici kredileri,bireysel krediler ve k.k kaynaklı takipteki alacakların ağırlığının artması beklenmektedir.

NOT: Satılan TGA verileri BDDK bankacılık sektör verileri ve FKB Eylül Sektör Raporu bakiyesine ihale yöntemi ile yapılan 2024 son çeyrek satışları eklenerek düzenlenmiştir.

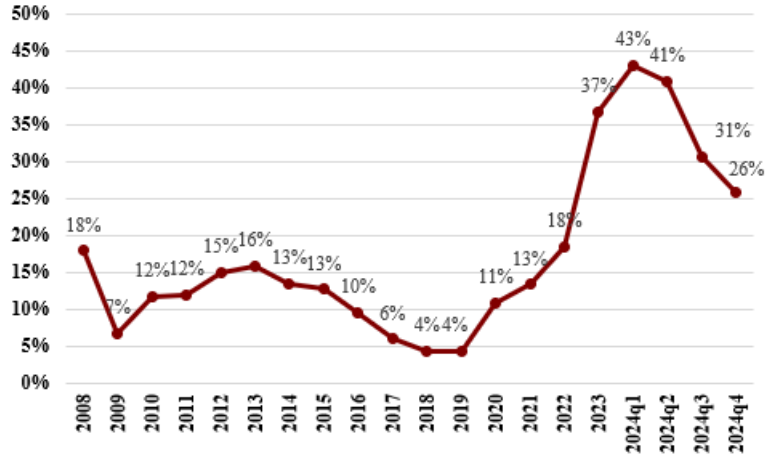
Toplam TGA Satış Hacmi(Milyar TL -Kümülatif)



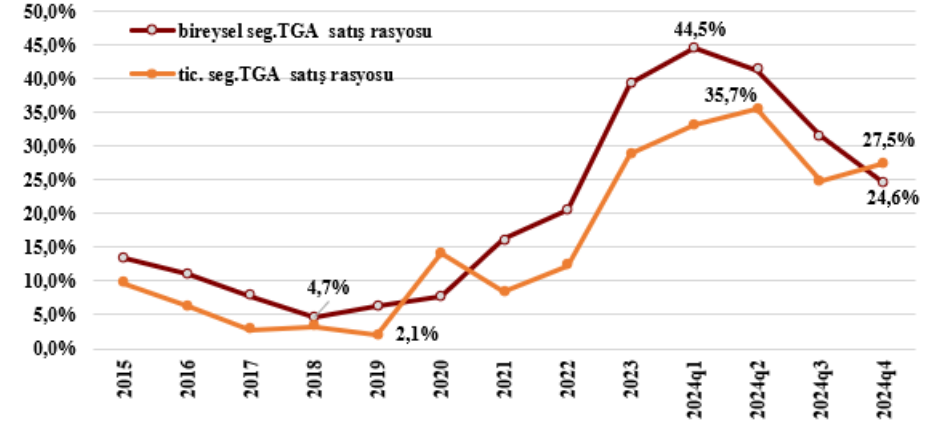
- Sektörde yapılan Tahsili Gecikmiş Alacak satışlarının kümülatif toplamı 133,8 Milyar TL'dir. 2024 yılında yapılan toplam satışın % 75'i bireysel segment portföylere ait olduğu görülmektedir.
- 2024 yılı toplam TGA satışları hesaplanırken Finansal Kurumlar Birliğinin Varlık Yönetim Sektörü 3.Çeyrek toplam TGA satışı verisi olan 126,5 milyar TL üzerine son çeyrek yapılan ve kamuya duyurulmuş 7,3 milyar TL alacak satışı ilave edilmiştir..2024 verilerine son çeyrek tekil dosya satışları dahil değildir.
- 2025 yılı için 35-40 milyar TL seviyesinde TGA satışı beklenmektedir. Bireysel segmentte satışların min. %80 ağırlıkta olacağı tahmin edilmektedir.

Sektör Hakkında

Varlık Yönetim Sektörü TGA Satış Rasyoları Gelişimi *

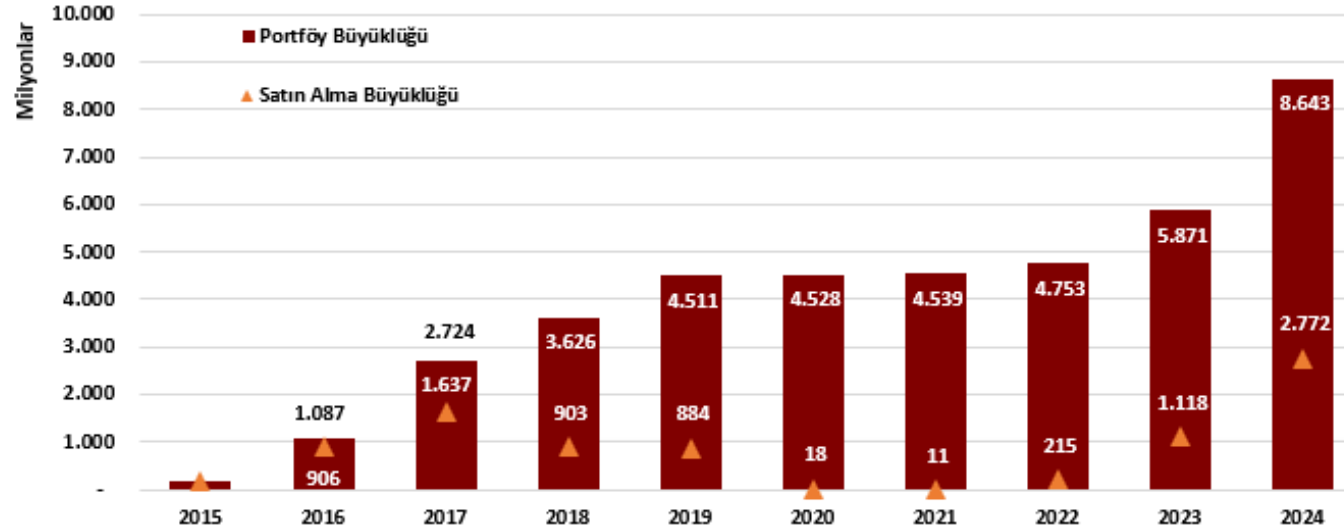


Varlık Yönetim Sektörü Segment Bazlı TGA Satın Alma Rasyoları Gelişimi



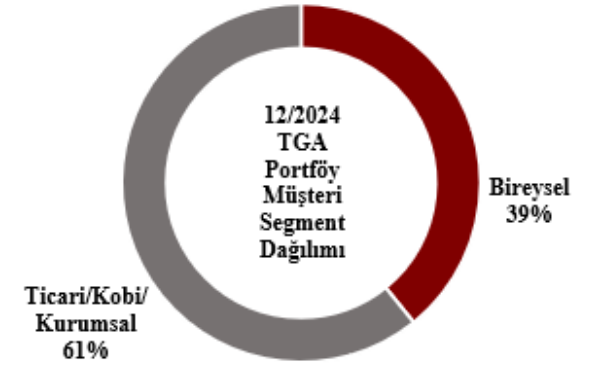
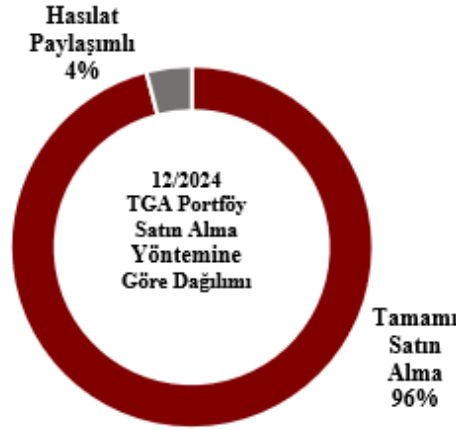
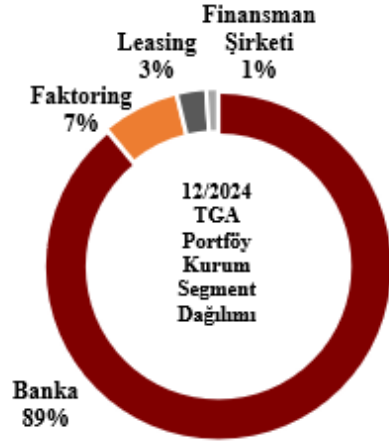
- Varlık yönetim sektörü TGA satış rasyoları artan satış hacminin etkisiyle hem 2023 kapanışına göre düşüş göstermiştir. Bu düşüşte bireysel segment TGA satışlarının artışı etkili olmuştur.
- 2025 yılı içerisinde bireysel segment ağırlıklı TGA satış hacimlerinin artışı beklenmesi nedeniyle satış rasyolarında majör düşüşler beklenmese de aşağı yönlü trendin devamı beklenti dahilindedir.
- Satış rasyosu verileri kamuya açıklanan ihale satış bedelleri ortalamaları alınarak hesaplanmıştır. Tekil dosya satışlarının satış rasyoları dahil edilmemiştir.

Portföy Büyüklüğü



	2015	2016	2017	2018	2019	2020	2021	2022	2023	2024
Portföy Büyüklüğü	180.790.000	1.086.540.000	2.723.530.000	3.625.780.000	4.510.780.000	4.527.580.000	4.538.670.000	4.753.210.000	5.870.855.930	8.642.895.045
Satın Alma Büyüklüğü	180.790.000	905.750.000	1.636.590.000	902.650.000	884.000.000	17.700.000	11.190.000	214.540.000	1.117.660.620	2.772.039.115
Kalan Anapara Büyüklüğü	168.000.000	1.047.000.000	2.636.000.000	3.472.000.000	4.268.000.000	4.199.000.000	4.144.000.000	4.167.000.000	4.592.099.044	7.037.676.935
Satın Alma Maliyeti	21.380.000	69.630.000	71.590.000	30.150.000	31.520.000	890.000	4.000.000	80.120.000	294.761.018	778.700.009

Portföy Yapısı - 2024



Dağılım	Devir Alınan Anapara
Banka	₺ 7.694.257.144
Faktoring	₺ 621.681.962
Leasing	₺ 234.387.848
Finansman	₺ 92.568.090
Genel Toplam	₺ 8.642.895.045

Dağılım	Devir Alınan Anapara
Tamamı Satın Alma	₺ 6.753.718.893
Hasılat Paylaşım	₺ 283.958.042
Toplam	₺ 7.037.676.935

Dağılım	Anapara Büyüklükleri
Bireysel	₺ 2.758.440.024
Ticari/Kobi/Kurumsal	₺ 4.279.236.911
Toplam	₺ 7.037.676.935

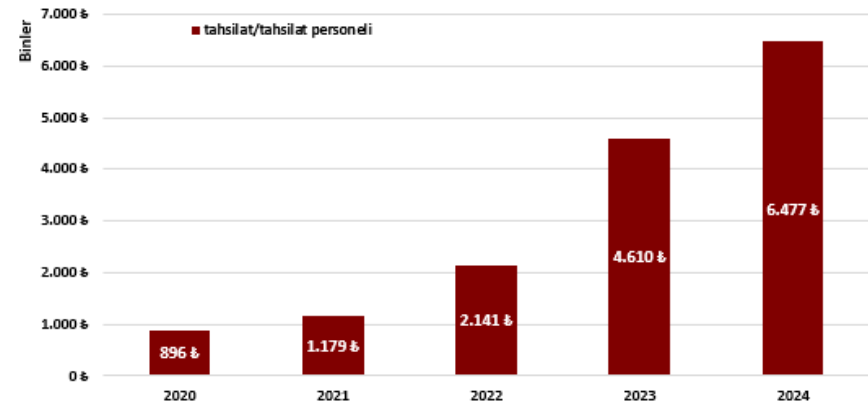
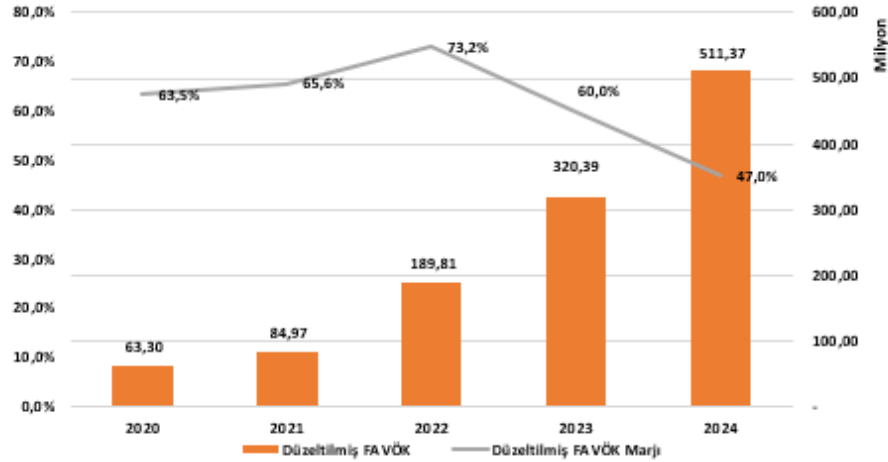
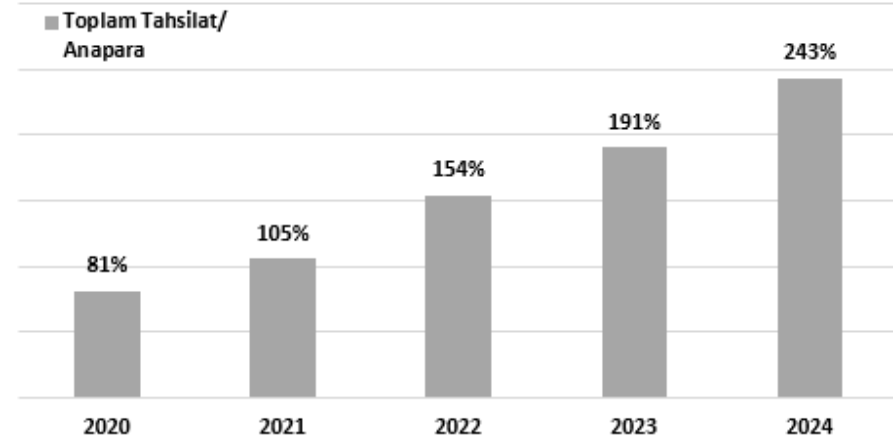
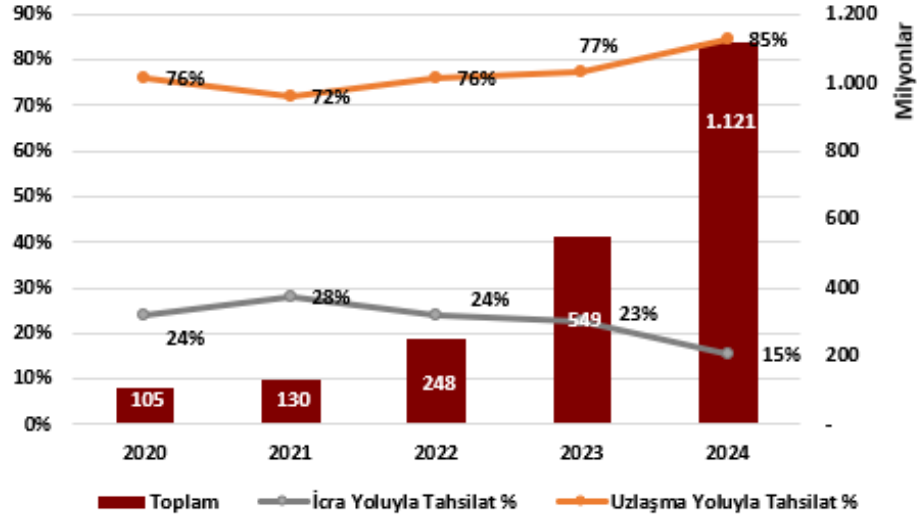
Tahsilat Performansı

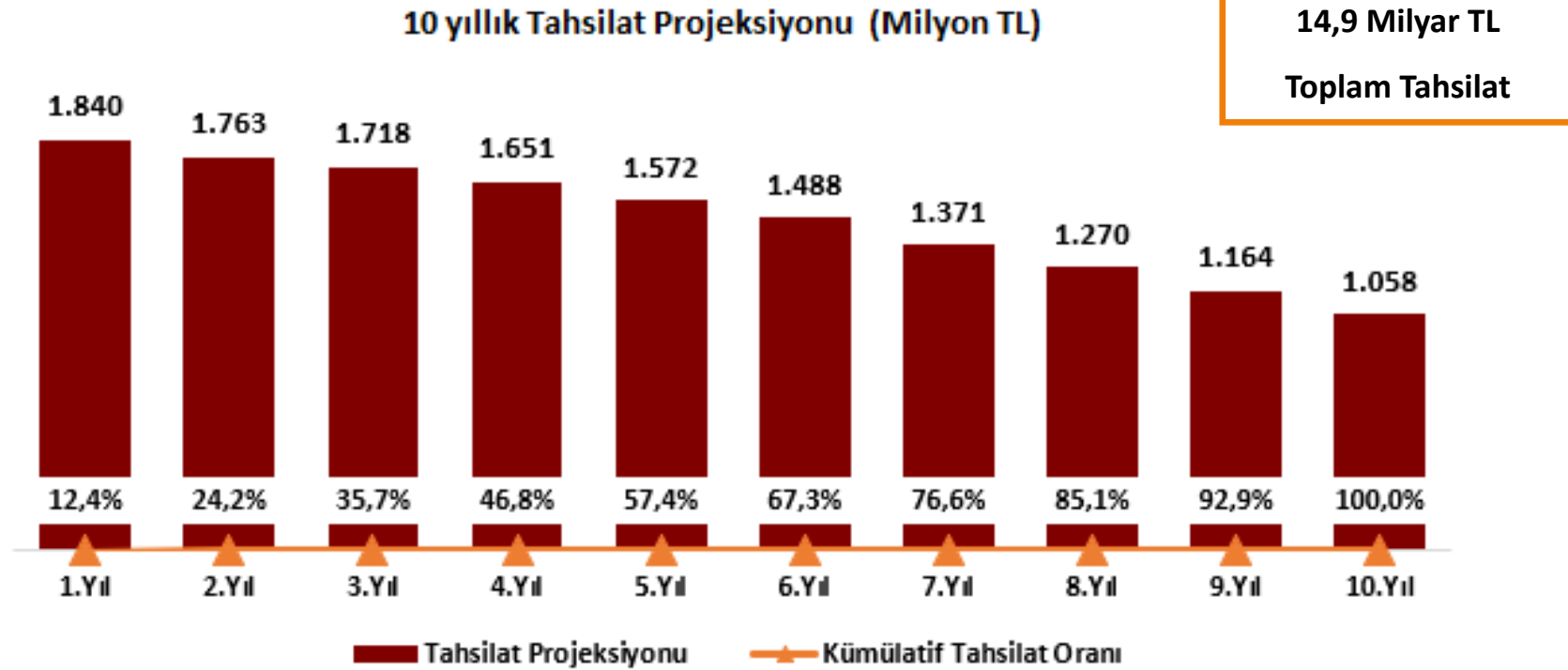
Tahsilat (TL)	2019	2020	2021	2022	2023	2024
Bireysel	78.305.612	80.972.440	95.129.308	138.341.127	254.874.420	437.796.717
Ticari	23.524.534	23.847.791	34.548.410	110.050.782	293.749.259	682.781.553
Genel Toplam	101.830.146	104.820.230	129.677.717	248.391.910	548.623.679	1.120.578.270

Tahsilat Büyümesi						
Bireysel		3,41%	17,48%	45,42%	84,24%	71,77%
Ticari		1,37%	44,87%	218,54%	166,92%	132,44%
Genel Toplam		2,94%	23,71%	91,55%	120,87%	104,25%

**2024 yılı Aralık itibariyle 1.120 Milyon TL tahsilat,
%104 Tahsilat Büyümesi**

Tahsilat Performansı

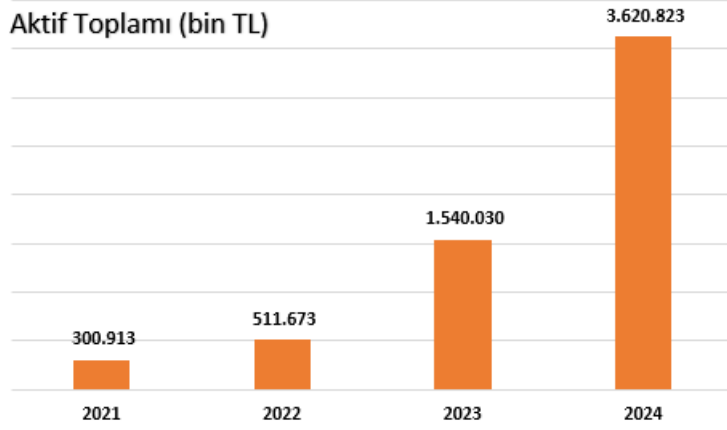




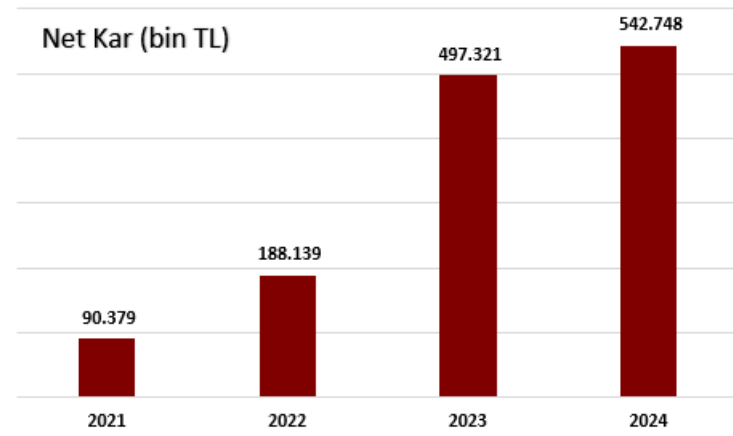
- 10 yıllık tahsilat projeksiyonu (2025-2034 arası) 2024 sene sonu portföy büyüklüğü üzerinden yapılmıştır. İstatistiki olarak portföy tahsilatları azalarak da olsa 10 yıl üzerine çıkabilmektedir.
- Enflasyon oranı , yerel veya global ekonomik konjonktür , hane halkı gelir değişiklikleri gibi etkenler tahsilat projeksiyonlarını etkilemektedir.

Finansal Yapı

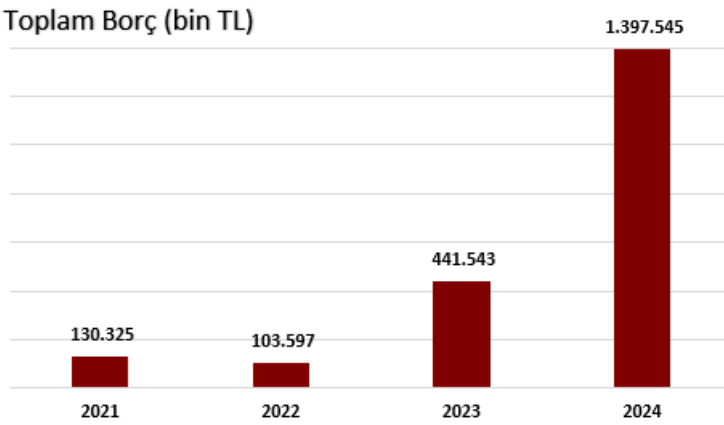
Aktif Toplamı (bin TL)



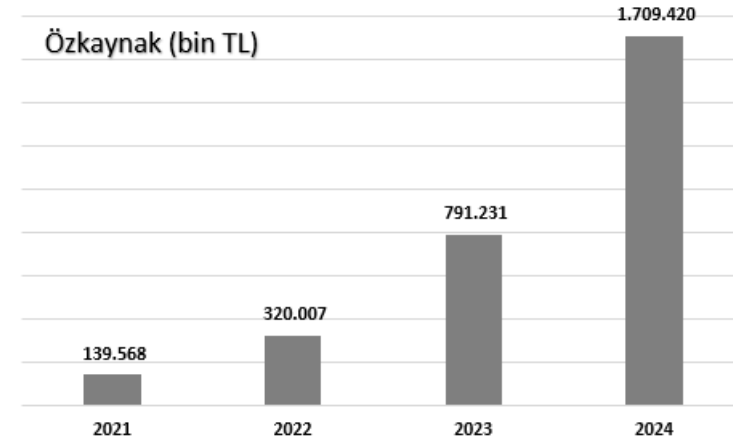
Net Kar (bin TL)



Toplam Borç (bin TL)

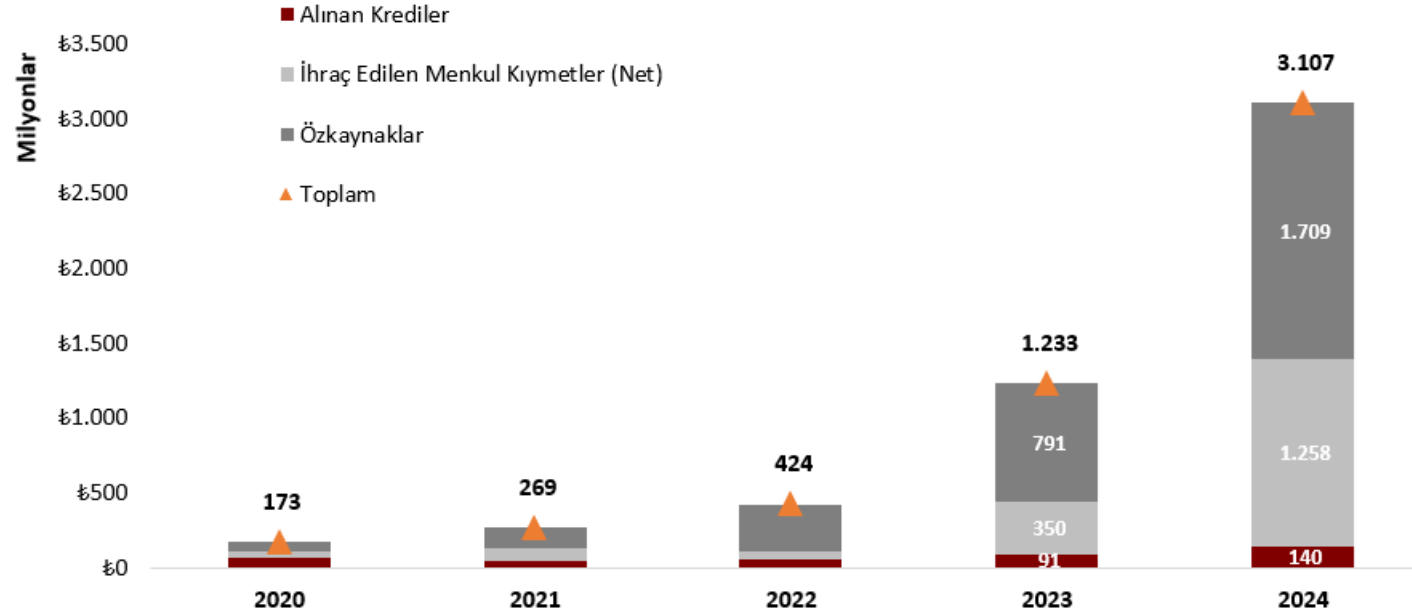


Özkaynak (bin TL)



Kaynak Yapısı

İç&Dış Kaynak Trend -2024 Haziran



- 2024 yılı TGA satışlarının arttığı ve bu doğrultuda yatırımlarımıza hız verdiğimiz bir yıl olarak tamamlandı.2025 yılında da TGA satış hacminin yüksek gitmesi beklenmekte ve TGA yatırımlarımıza devam etmeyi planlamaktayız.
- 2024/12 döneminde güçlü tahsilat sonuçlarımızın verdiği destek ile borçlanma aracı ihraçları ile yatırım yapmaya devam edilmiştir.
- Karlılık noktasında güçlü sonuçlar ile birlikte özkaynak yapımız her bilanço döneminde kuvvetlenerek büyümektedir.

Müşteri Sayıları

MÜŞTERİ SAYILARI	Aktif	İbra	TOPLAM
Bireysel	185.472	97.987	283.459
Kobi/Ticari	45.257	8.085	53.342
Toplam	230.729	106.072	336.801
DOSYA SAYILARI	Aktif	İbra	TOPLAM
Bireysel	387.465	185.827	573.292
Kobi/Ticari	125.004	23.115	148.119
Genel Toplam	512.469	208.942	721.411

- Toplam borçlu adetinin %84'ü bireysel segment borçlulardan oluşmaktadır.
- Aralık 2024 itibarıyla toplam tahsilatın %85 'lık kısmı uzlaşma/sulh yöntemi ile sağlanmakta ,kalan %15'lik kısım ise cebri icra/hukuki süreçler ile sağlanmaktadır.
- Şirketin kuruluş tarihinden 2024 Aralık sonuna kadar toplam 97.987 adet bireysel 8.085 adet ticari segment toplam 106.072 adet müşteri ile ibralaşma yapılmıştır.

Bu anlamıyla şirketimiz hatırı sayılır adette müşterinin finansal hayata dönüşü konusunda katalizör olma misyonu üstlemiştir.

Sümer Varlık Yönetimi A.Ş. Tedavüldeki Borçlanma Araçları

ISIN Kodu	İhraç Tutarı -TL	İhraç Tarihi	İhraç Şekli	Vade	Kupon Dönemi	İtfa Tarihi
TRFSUVY12510	50.000.000	16.01.2024	Nitelikli Yatırımcı	364	Kupon Ödemeli	14.01.2025
TRFSUVY22519	120.000.000	23.02.2024	Nitelikli Yatırımcı	364	Kupon Ödemeli	21.02.2025
TRFSUVY62515	142.000.000	3.06.2024	Nitelikli Yatırımcı	364	Kupon Ödemeli	2.06.2025
TRFSUVY32518	20.000.000	10.09.2024	Nitelikli Yatırımcı	183	Kupon Ödemeli	12.03.2025
TRFSUVY92512	104.000.000	10.09.2024	Nitelikli Yatırımcı	364	Kupon Ödemeli	9.09.2025
TRFSUVY32526	30.000.000	18.09.2024	Nitelikli Yatırımcı	181	Kupon Ödemeli	18.03.2025
TRFSUVYE2525	150.000.000	25.10.2024	Nitelikli Yatırımcı	364	Kupon Ödemeli	24.10.2025
TRFSUVYA2511	160.000.000	10.12.2024	Nitelikli Yatırımcı	364	Kupon Ödemeli	9.12.2025
TRFSUVYK2527	100.000.000	19.11.2024	Nitelikli Yatırımcı	364	Kupon Ödemeli	18.11.2025
TRFSUVYK2519	200.000.000	6.11.2024	Nitelikli Yatırımcı	364	Kupon Ödemeli	5.11.2025
TRFSUVYE2517	100.000.000	4.10.2024	Nitelikli Yatırımcı	364	Kupon Ödemeli	3.10.2025
TOPLAM	1.176.000.000					

Bilanço ve Gelir Tablosu Özeti

Bilanço Özeti(000.₺)	2016	2017	2018	2019	2020	2021	2022	2023	2024	Trend
Finansal Varlıklar	1.247	1.538	7.947	3.255	11.642	53.948	78.603	312.191	953.762	
Krediler	69.523	131.260	141.383	166.561	137.299	202.219	377.355	1.126.308	2.420.771	
Maddi Duran Varlıklar (Net)	694	2.081	2.327	9.948	8.908	9.067	44.738	56.975	168.860	
Maddi Olmayan Duran Varlıklar (Net)	203	326	560	1.099	1.189	1.099	991	1.292	1.952	
Satış Amaçlı Tutulan Maddi D.V (Net)	0	927	733	704	1.446	1.506	1.083	636	2.136	
Diğer Aktifler	30	672	2.062	3.804	23.274	32.144	8.903	42.628	73.342	
Aktif Toplamı	71.697	136.804	155.012	185.371	183.758	299.983	511.673	1.540.030	3.620.823	
Alınan Krediler	56.449	101.576	95.770	93.619	64.761	44.496	51.744	91.413	139.650	
İhraç Edilen Menkul Kıymetler (Net)	0	0	22.379	30.300	47.328	85.829	51.853	350.130	1.257.895	
Diğer Borçlar	2.006	3.126	3.917	11.891	11.177	31.380	88.069	307.166	513.858	
Özkaynaklar	13.242	32.102	32.946	49.561	60.492	138.278	320.007	791.321	1.709.420	
Pasif Toplamı	71.697	136.804	155.012	185.371	183.758	299.983	511.673	1.540.030	3.620.823	
Gelir Tablosu Özeti (000.₺)	2016	2017	2018	2019	2020	2021	2022	2023	2024	
Faiz Geliri	14.901	52.756	65.808	99.002	100.882	193.123	357.277	1.070.268	1.683.642	
Faaliyet B.Geliri	8.965	35.003	25.674	65.158	77.933	138.493	299.518	884.011	951.785	
Net Kar	2.983	11.878	5.154	22.685	12.453	87.869	188.139	497.321	542.748	



RATING BİLDİRİM FORMU

Derecelendirme Kuruluşu	: JCR AVRASYA DERECELENDİRME A.Ş.
Derecelendirilen Kuruluş	: Sümer Varlık Yönetim A.Ş.
Adresi	: Maslak Mahallesi Taşyoncası Sokak No:1/F F2 Blok Kat:2 34485 Sarıyer, İstanbul-Türkiye
Telefon ve Faks No	: 0212 352 56 73 – 0212 352 56 75
Tarih	: 25 / 10 / 2024
Konu	: SPK Seri VIII, No 51 sayılı Esaslar Tebliğinin 26.maddesi

SPK- Muhasebe Standartları Dairesi Başkanlığı'na Merkezi Kayıt Kuruluşu A.Ş. – Kamuyu Aydınlatma Platformu

"Sümer Varlık Yönetim A.Ş." JCR Eurasia tarafından değerlendirilmiştir.

- İçsel kaynak yaratımıyla desteklenen sağlam öz sermaye tabanı,
- İncelenen dönemde sağlıklı tahsilat performansı,
- 2023 mali yılında net faiz marjında önemli iyileşme,
- Borçlanma senedi ihraçları yoluyla çeşitlendirilmiş fonlama yapısının finansal esneklik sağlaması,,
- Finansal piyasalar ve düzenlemelere bağlı olarak sektörün büyüme potansiyeli,
- Başarılı faaliyet geçmişine sahip hakim ortak tarafından sağlanan destek ve deneyimli yönetim ekibi ile iyi organize edilmiş yönetim altyapısı,
- Sektöre paralel kısa vadeli borçlanma profili,
- Sektördeki yoğun rekabet ortamı,
- Jeopolitik risklerin gölgesinde öncü ekonomik göstergeler küresel talep koşullarındaki zayıflığın sürdüğüne işaret ederken, yumuşak inişe yönelik adımların ön planda tutulması

Esas itibarıyla yukarıdaki hususlar kapsamında "Sümer Varlık Yönetim A.Ş." nin Uzun Vadeli Ulusal Kurum Kredi Rating Notu 'A+ (tr)' seviyesinden 'AA- (tr)' seviyesine revize edilmiş olup, tüm notları aşağıdaki şekilde oluşmuştur.

Uzun Vadeli Ulusal Kurum Kredi Rating Notu	: AA- (tr) / (Stabil Görünüm)
Kısa Vadeli Ulusal Kurum Kredi Rating Notu	: J1+ (tr) / (Stabil Görünüm)
Uzun Vadeli Uluslararası Yabancı Para Kurum Kredi Rating Notu	: BB / (Stabil Görünüm)
Uzun Vadeli Uluslararası Yerel Para Kurum Kredi Rating Notu	: BB / (Stabil Görünüm)
Uzun Vadeli Ulusal İhraç Notu	: AA- (tr) / (Stabil Görünüm)
Kısa Vadeli Ulusal İhraç Notu	: J1+ (tr) / (Stabil Görünüm)

Sümer Varlık Yönetim A.Ş. Yatırımcı İlişkileri

yatirimciiliskileri@sumervarlik.com.tr

Telefon :0212 272 25 21