

**DCT TRADING DIŐ  
TİCARET A.Ő. VE BAĐLI  
ORTAKLIKLARI  
31 ARALIK 2023, 2022 VE 2021  
TARİHLERİ İTİBARIYLA  
HAZIRLANMIŐ KONSOLİDE  
FİNANSAL TABLOLAR VE  
ÖZEL BAĐIMSIZ DENETĐİ  
RAPORU**

**DCT TRADING DIŐ TİCARET A.Ő. VE BAĐLI ORTAKLIKLARI  
ŐZEL BAĐIMSIZ DENETĐİ RAPORU**

**DCT Trading DıŐ Ticaret A.Ő. ve Bađlı Ortaklıkları  
Ortaklar ve Yönetim Kurulu Başkanlıđı'na  
İstanbul**

**Eren Bađımsız Denetim A.Ő.**  
Maslak,Eski Büyükdere Cad.  
No.14 Kat :10  
34396 Sarıyer /İstanbul,Turkey

T + 90 212 373 00 00  
F + 90 212 291 77 97  
www.grantthornton.com.tr

**Konsolide Finansal Tabloların Bađımsız Denetimi**


**GörüŐ**

DCT Trading DıŐ Ticaret A.Ő. ("Őirket") ve bađlı ortaklıklarının (birlikte "Grup" olarak anılacaktır) 31 Aralık 2023, 2022 ve 2021 tarihli konsolide finansal durum tabloları ile aynı tarihlerde sona eren hesap dönemlerine ait konsolide kar veya zarar ve konsolide diđer kapsamlı gelir tablosu, konsolide özkaynaklar deđiŐim tabloları, konsolide nakit akıŐ tabloları ile önemli muhasebe politikalarının özeti de dahil olmak üzere konsolide finansal tablo dipnotlarından oluŐan konsolide finansal tablolarını denetlemiŐ bulunuyoruz.

GörüŐümüze göre, iliŐikteki konsolide finansal tablolar Grup'un 31 Aralık 2023, 2022 ve 2021 tarihleri itibariyle konsolide finansal durumunu ve aynı tarihlerde sona eren hesap dönemlerine ait konsolide finansal performansını ve konsolide nakit akıŐlarını Türkiye Finansal Raporlama Standartları'na ("TFRS") uygun olarak tüm önemli yönleriyle gerçeđe uygun bir biçimde sunmaktadır.

**GörüŐün Dayanađı**


Yaptıđımız bađımsız denetim, Sermaye Piyasası Kurulu düzenlemeleri çerçevesinde kabul edilen ve Kamu Gözetimi, Muhasebe ve Denetim Standartları Kurumu ("KGK") tarafından yayımlanan Türkiye Denetim Standartlarının bir parçası olan Bađımsız Denetim Standartlarına ("BDS") uygun olarak yürütülmüŐtür. Bu standartlar kapsamındaki sorumluluklarımız, raporumuzun "*Bađımsız Denetçinin Finansal Tabloların Bađımsız Denetimine İliŐkin Sorumlulukları*" bölümünde ayrıntılı bir şekilde açıklanmıŐtır. KGK tarafından yayımlanan Bađımsız Denetçiler için Etik Kurallar ("Etik Kurallar") ile Sermaye Piyasası Kurulu mevzuatında ve ilgili diđer mevzuatta yer alan etik ilkelere uygun olarak Grup'tan bađımsız olduđumuzu beyan ederiz. Etik Kurallar ve mevzuat kapsamındaki etiđe iliŐkin diđer sorumluluklar da tarafımızca yerine getirilmiŐtir. Bađımsız denetim sırasında elde ettiđimiz bađımsız denetim kanıtlarının, görüşümüzün oluŐturulması için yeterli ve uygun bir dayanak oluŐturduđuna inanıyoruz.



### Kilit Denetim Konuları


Kilit denetim konuları, mesleki muhakememize göre cari döneme ait konsolide finansal tabloların bağımsız denetiminde en çok önem arz eden konulardır. Kilit denetim konuları, bir bütün olarak konsolide finansal tabloların bağımsız denetimi çerçevesinde ve konsolide finansal tablolara ilişkin görüşümüzün oluşturulmasında ele alınmış olup, bu konular hakkında ayrı bir görüş bildirmiyoruz.

Kilit Denetim Konusu	Kilit Denetim Konusunun Denetimde Nasıl Ele Alındığı
<b>TMS 29 “Yüksek Enflasyonlu Ekonomilerde Finansal Raporlama” Uygulaması</b>	
<p>Grup’un 31 Aralık 2023 tarihinde sona eren yıla ait konsolide finansal tablolarında TMS 29, “Yüksek Enflasyonlu Ekonomilerde Finansal Raporlama” (“TMS 29”) standardı uygulanmıştır.</p> <p>TMS 29, finansal tabloların raporlama dönemi sonundaki cari satın alım gücüne göre yeniden düzenlenmesini gerektirmektedir. Bu nedenle, 2023 yılı içerisindeki işlemler ve dönem sonundaki parasal olmayan bakiyeler, 31 Aralık 2023 bilanço tarihindeki güncel fiyat endeksini yansıtabilecek şekilde yeniden düzenlenmiştir. TMS 29 uygulaması konsolide finansal tablolarda yaygın ve tutarsal olarak önemli etkiye sahiptir. Bu sebepler ile birlikte TMS 29’un uygulanmasında kullanılan verilerin doğru ve tam olmaması riski ve harcanan ek denetim çabası göz önünde bulundurulduğunda, TMS 29’un uygulanması tarafımızca kilit denetim konusu olarak belirlenmiştir.</p> <p>TMS 29’un uygulanmasına yönelik açıklamalar Dipnot 2.1’de yer almaktadır.</p>	<p>Denetimimiz sırasında, TMS 29 uygulanması ile ilgili aşağıdaki denetim prosedürleri uygulanmıştır:</p> <p>Yönetim tarafından tasarlanan ve uygulanan TMS 29 uygulamasına ilişkin sürecin ve kontrollerin anlaşılması ve değerlendirilmesi,</p> <p>Yönetim tarafından yapılan parasal ve parasal olmayan kalemler ayrımının TMS 29’a uygun bir şekilde yapılıp yapılmadığının kontrol edilmesi,</p> <p>Parasal olmayan kalemlerin detay listeleri temin edilerek, orijinal kayıt tarihlerinin ve tutarlarının örneklem yöntemiyle test edilmesi,</p> <p>Yönetimin kullandığı hesaplama yöntemlerinin değerlendirilmesi ve her dönemde tutarlı bir şekilde kullanılıp kullanılmadığının kontrol edilmesi,</p> <p>Hesaplamalarda kullanılan genel fiyat endeksi oranlarının, Türkiye İstatistik Kurumu tarafından yayınlanan Türkiye’deki Tüketici Fiyat Endeksi’nden elde edilen katsayılar ile kontrol edilmesi,</p> <p>Enflasyon etkileri ile yeniden düzenlenen parasal olmayan kalemlerin, gelir tablosunun ve nakit akış tablosunun matematiksel doğruluğunun test edilmesi,</p> <p>TMS 29’un uygulanmasının konsolide finansal tablolara ilişkin dipnotlarda yer alan açıklamalarının TFRS’lere göre yeterliliğinin değerlendirilmesi.</p> <p>TMS 29 uygulamasına ilişkin gerçekleştirdiğimiz bu çalışmalar neticesinde önemli bir bulgumuz olmamıştır.</p>






Kilit denetim konuları	Konunun denetimde nasıl ele alındığı
<b>Maddi duran varlık ve yatırım amaçlı gayrimenkullerin yeniden değerlendirme metodu ile muhasebeleştirilmesi</b>	
<p>Grup, konsolide finansal tablolarında maddi duran varlıklar içerisinde yer alan binalar, makine ve ekipmanlar ile taşıtlarını bağımsız bir değerlendirme kuruluşu tarafından yapılan değerlendirme çalışmalarının sonuçlarına bağlı olarak gerçeğe uygun değerleriyle muhasebeleştirmiştir.</p> <p>Söz konusu işlemlerin karmaşıklığı ve önemli muhakeme ve varsayımlar içermesi denetimimiz için önem arz etmektedir ve bu nedenle tarafımızca kilit denetim konusu olarak belirlenmiştir.</p> <p>Maddi duran varlıklar ilgili detaylı açıklamalar dipnot 2.5, 13 ve 14 'de yer almaktadır.</p>	<p>Bağımsız denetimimiz sürecinde ilgili hususa dair uyguladığımız denetim prosedürleri aşağıdakileri içermektedir:</p> <p>Tarafımızca, yönetim tarafından atanan değerlendirme uzmanlarının, ehliyetleri, yetkinlikleri ve tarafsızlıkları değerlendirilmiştir.</p> <p>Denetimimizde yeniden değerlendirme modeline göre ölçülen ilgili maddi duran varlıkların gerçeğe uygun değerlerine esas teşkil eden söz konusu değerlendirme raporlarında değerlendirme uzmanlarınca kullanılan yöntemlerin uygunluğu değerlendirilmiştir.</p> <p>Bağımsız değerlendirme uzmanlarının değerlendirme sırasında kullandığı varsayımların piyasa verileri ile uygunluğunun kontrolü yapılmıştır.</p> <p>Bu çerçevede söz konusu değerlendirme hesaplamaları üzerinde yürütülen çalışmalar ve incelemeler sonucunda, değerlendirme raporunda kullanılan tahminlerin ve varsayımların Grup'un bağımsız değerlendirme uzmanlarınca takdir edilen gerçeğe uygun değer kabul edilebilir bir aralıkta olup olmadığının tarafımızca değerlendirilmesi gerçekleştirilmiştir.</p> <p>Kullanılan değerlendirme metodunun doğruluğunu, ilgili arsalar ve binaların kullanım amaçları ile birlikte değerlendirilerek kontrol edilmiş ve gerçeğe uygun değer hesaplamasında kullanılan metrekareler ile ilgili gayrimenkullerin tapu kayıtları karşılaştırılmıştır.</p> <p>Değerleme şirketi tarafından metrekare başına hesaplanmış olan ortalama emsal değer hesabında kullanılan veriler örneklem metodu ile seçilerek piyasa şartları ile karşılaştırılmış ve pazarlık payı, lokasyon düzeltmesi gibi tahminlerin toplam değer üzerindeki hassasiyeti değerlendirilmiştir. Ayrıca, değerlendirme şirketi tarafından kullanılan maliyet yaklaşımı ile belirlenen gerçeğe uygun değerler için kullanılan bilgilerin ve tahminlerin doğruluğu değerlendirilmiştir. Bununla birlikte tespit edilen gerçeğe uygun değerler ile TMS 29 kapsamında endekslenen maliyet bedelleri karşılaştırılarak olası değer düşüklükleri kontrol edilmiştir.</p> <p>Yukarıda sayılan özellikli muhasebeleştirilmeler kapsamında, konsolide finansal tablolarda ve açıklayıcı dipnotlarda yer alan bilgilerin TMS 16 uyarınca uygunluğu tarafımızca sorgulanmıştır. Bu çalışmalar neticesinde önemli bir bulgumuz olmamıştır.</p>



Kilit denetim konuları	Konunun denetimde nasıl ele alındığı
<b>Stoklar</b> <p>Grup'un konsolide finansal tablolarında yer alan stokların makroekonomik faktörler sebebiyle değer düşüklüğüne uğrama riski bulunmaktadır. Bununla birlikte, stok değer düşüklüğü karşılığının hesaplanması yönetim tahmin ve varsayımlarını da içermektedir. Bu tahmin ve varsayımlar, makroekonomik sebeplerle satılan stokların değerlendirilmesi ile değer düşüklüğüne uğramış stoklara ilişkin ayrılan karşılığın değerlendirilmesini içermektedir. Bu sebeplerle stok değer karşılığı denetimimiz bakımından önemli bir konudur.</p> <p>Grup'un stok değer düşüklüğü ile ilgili muhasebe politikalarına ve tutarlarına ilişkin açıklamalar dipnot 2.5 ve 11'de yer almaktadır.</p>	<p>Bağımsız denetimimiz sürecinde ilgili hususa dair uyguladığımız denetim prosedürleri aşağıdakileri içermektedir:</p> <p>Stok değer düşüklüğü karşılığı ile ilgili muhasebe politikasının anlaşılması ve uygunluğunun değerlendirilmesi,</p> <p>Grup yönetimi ile değişen müşteri talebi, stokların niteliksel özellikleri ve makroekonomik faktörlerin riski ile ilgili görüşülmesi ve stok devir hızının önceki yıl ile karşılaştırılması,</p> <p>Stokların fiziki varlığının yapılan fiziki sayımlarla doğrulanması ve ilk bağımsız denetim sözleşme tarihi öncesi döneme ilişkin fiziki stok sayımlarına katılma imkanı olmayan dönemlere dair ise stokların geriye dönük olarak alternatif yöntemlerle doğrulanması,</p> <p>Yılsonu stok sayımlarında uzun süredir hareket görmeyen veya zarar görmüş stokların olup olmadığının gözlemlenmesi,</p> <p>Net gerçekleştirilebilir değer hesaplamasında kullanılan iskontolar düşülmüş satış fiyatlarının örneklem yoluyla test edilmesi.</p> <p>Stok değer düşüklüğü karşılığının gerekliliğinin TMS 29 kapsamında yapılan endekslenmiş maliyet bedelleri de dikkate alınarak değerlendirilmesi.</p> <p>Uygulanan prosedürler neticesinde önemli bir bulgumuz olmamıştır.</p>





## Yönetimin ve Üst Yönetimden Sorumlu Olanların Konsolide Finansal Tablolara İlişkin Sorumlulukları

Grup yönetimi; konsolide finansal tabloların TFRS hükümlerine uygun olarak hazırlanmasından, gerçeğe uygun bir biçimde sunumundan ve hata veya hile kaynaklı önemli yanlışlıklar içermeyecek şekilde hazırlanması için gerekli gördüğü iç kontrolden sorumludur.

Konsolide finansal tabloları hazırlarken yönetim; Grup'un sürekliliğini devam ettirme kabiliyetinin değerlendirilmesinden, gerektiğinde süreklilikle ilgili hususları açıklamaktan ve Grup'u tasfiye etme ya da ticari faaliyeti sona erdirmeye niyeti ya da mecburiyeti bulunmadığı sürece işletmenin sürekliliği esasını kullanmaktan sorumludur.

Üst yönetimden sorumlu olanlar, Grup'un finansal raporlama sürecinin gözetiminden sorumludur.

## Bağımsız Denetçinin Konsolide Finansal Tabloların Bağımsız Denetimine İlişkin Sorumlulukları

Bir bağımsız denetimde, biz bağımsız denetçilerin sorumlulukları şunlardır:

Amacımız, bir bütün olarak konsolide finansal tabloların hata veya hile kaynaklı önemli yanlışlık içerip içermediğine ilişkin makul güvence elde etmek ve görüşümüzü içeren bir bağımsız denetçi raporu düzenlemektir. BDS'lere uygun olarak yürütülen bir bağımsız denetim sonucunda verilen makul güvence; yüksek bir güvence seviyesidir ancak, var olan önemli bir yanlışlığın her zaman tespit edileceğini garanti etmez. Yanlışlıklar hata veya hile kaynaklı olabilir. Yanlışlıkların, tek başına veya toplu olarak, konsolide finansal tablo kullanıcılarının bu tablolara istinaden alacakları ekonomik kararları etkilemesi makul ölçüde bekleniyorsa bu yanlışlıklar önemli olarak kabul edilir.

SPK tarafından yayımlanan bağımsız denetim standartlarına ve BDS'lere uygun olarak yürütülen bağımsız denetimin gereği olarak, bağımsız denetim boyunca mesleki muhakememizi kullanmakta ve mesleki şüpheciliğimizi sürdürmekteyiz. Tarafımızca ayrıca:

- Konsolide finansal tablolardaki hata veya hile kaynaklı "önemli yanlışlık" riskleri belirlenmekte ve değerlendirilmekte; bu risklere karşılık veren denetim prosedürleri tasarlanmakta ve uygulanmakta ve görüşümüze dayanak teşkil edecek yeterli ve uygun denetim kanıtı elde edilmektedir. (Hile; muvazaa, sahtekârlık, kasıtlı ihmal, gerçeğe aykırı beyan veya iç kontrol ihlali fiillerini içerebildiğinden, hile kaynaklı önemli bir yanlışlığı tespit edememe riski, hata kaynaklı önemli bir yanlışlığı tespit edememe riskinden yüksektir.)
- Grup'un iç kontrolünün etkinliğine ilişkin bir görüş bildirmek amacıyla değil ama duruma uygun denetim prosedürlerini tasarlamak amacıyla denetimle ilgili iç kontrol değerlendirilmektedir.
- Yönetim tarafından kullanılan muhasebe politikalarının uygunluğu ile yapılan muhasebe tahminlerinin ve ilgili açıklamaların makul olup olmadığı değerlendirilmektedir.



- Elde edilen denetim kanıtlarına dayanarak, Grup'un sürekliliğini devam ettirme kabiliyetine ilişkin ciddi şüphe oluşturabilecek olay veya şartlarla ilgili önemli bir belirsizliğin mevcut olup olmadığı hakkında ve yönetimin işletmenin sürekliliği esasını kullanmasının uygunluğu hakkında sonuca varılmaktadır. Önemli bir belirsizliğin mevcut olduğu sonucuna varmamız hâlinde, raporumuzda, konsolide finansal tablolardaki ilgili açıklamalara dikkat çekmemiz ya da bu açıklamaların yetersiz olması durumunda olumlu görüş dışında bir görüş vermemiz gerekmektedir. Vardığımız sonuçlar, bağımsız denetçi raporu tarihine kadar elde edilen denetim kanıtlarına dayanmaktadır. Bununla birlikte, gelecekteki olay veya şartlar Grup'un sürekliliğini sona erdirebilir.
- Konsolide finansal tabloların, açıklamalar dahil olmak üzere, genel sunumu, yapısı ve içeriği ile bu konsolide finansal tabloların, temelini oluşturan işlem ve olayları gerçeğe uygun sunumu sağlayacak şekilde yansıtıp yansıtmadığı değerlendirilmektedir.
- Konsolide finansal tablolar hakkında görüş vermek amacıyla, Grup içerisindeki işletmelere veya faaliyet bölümlerine ilişkin finansal bilgiler hakkında yeterli ve uygun denetim kanıtı elde edilmektedir. Grup denetiminin yönlendirilmesinden, gözetiminden ve yürütülmesinden sorumluyuz. Verdiğimiz denetim görüşünden de tek başımıza sorumluyuz.

Diğer hususların yanı sıra, denetim sırasında tespit ettiğimiz önemli iç kontrol eksiklikleri dâhil olmak üzere, bağımsız denetimin planlanan kapsamı ve zamanlaması ile önemli denetim bulgularını üst yönetimden sorumlu olanlara bildirmekteyiz.

Bağımsızlığa ilişkin etik hükümlere uygunluk sağladığımızı üst yönetimden sorumlu olanlara bildirmiş bulunmaktayız. Ayrıca, bağımsızlık üzerinde etkisi olduğu düşünülebilecek tüm ilişkileri ve diğer hususları ile varsa tehditleri ortadan kaldırmak amacıyla atılan adımlar ile alınan önlemleri üst yönetimden sorumlu olanlara iletmiş bulunmaktayız.

Üst yönetimden sorumlu olanlara bildirilen konular arasından, cari döneme ait konsolide finansal tabloların bağımsız denetiminde en çok önem arz eden konuları yani kilit denetim konularını belirlemekteyiz. Mevzuatın konunun kamuya açıklanmasına izin vermediği durumlarda veya konuyu kamuya açıklamanın doğuracağı olumsuz sonuçların, kamuya açıklamanın doğuracağı kamu yararını aşacağı makul şekilde beklendiği oldukça istisnai durumlarda, ilgili hususun bağımsız denetçi raporumuzda bildirilmemesine karar verebiliriz.

Bu bağımsız denetimi yürütüp sonuçlandıran sorumlu denetçi Nazım Hikmet'tir.

EREN Bağımsız Denetim A.Ş.  
Member Firm of Grant Thornton International



İstanbul, 19 Mart 2024

**DCT TRADING DIŐ TİCARET A.Ő. VE BAĐLI ORTAKLIKLARI**  
**31.12.2023, 2022 VE 2021 TARİHLERİNDE SONA EREN HESAP DÖNEMLERİNE İLİŐKİN**  
**KONSOLİDE FİNANSAL TABLOLAR VE DİPNOTLAR**

**İCİNDEKİLER**

**KONSOLİDE FİNANSAL DURUM TABLOSU**  
**KONSOLİDE KAR VE ZARAR TABLOSU VE DİĐER KAPSAMLI GELİR TABLOSU**  
**KONSOLİDE ÖZKAYNAKLAR DEĐİŐİM TABLOSU**  
**KONSOLİDE NAKİT AKIŐ TABLOSU**  
**KONSOLİDE FİNANSAL TABLOLARA İLİŐKİN DİPNOTLAR**

NOT 1	GRUP'UN ORGANİZASYONU VE FAALİYET KONUSU .....
NOT 2	KONSOLİDE FİNANSAL TABLOLARIN SUNUMUNA İLİŐKİN ESASLAR .....
NOT 3	BÖLÜMLERE GÖRE RAPORLAMA .....
NOT 4	İLİŐKİLİ TARAF AÇIKLAMALARI .....
NOT 5	NAKİT VE NAKİT BENZERLERİ .....
NOT 6	FİNANSAL YATIRIMLAR .....
NOT 7	FİNANSAL YÜKÜMLÜLÜKLER .....
NOT 8	KİRALAMA İŐLEMLERİNDEN KAYNAKLANAN YÜKÜMLÜLÜKLER .....
NOT 9	TİCARİ ALACAKLAR VE BORÇLAR .....
NOT 10	DİĐER ALACAK VE BORÇLAR .....
NOT 11	STOKLAR .....
NOT 12	PEŐİN ÖDENMİŐ GİDERLER VE ERTELENMİŐ GELİRLER .....
NOT 13	YATIRIM AMAÇLI GAYRİMENKULLER .....
NOT 14	MADDİ DURAN VARLIKLAR .....
NOT 15	KULLANIM HAKKI VARLIKLARI .....
NOT 16	MADDİ OLMAYAN DURAN VARLIKLAR .....
NOT 17	KARŐILIKLAR, KOŐULLU VARLIKLAR VE BORÇLAR .....
NOT 18	ÇALIŐANLARA SAĐLANAN FAYDALAR .....
NOT 19	NİTELİKLERİNE GÖRE GİDERLER .....
NOT 20	DİĐER VARLIK VE YÜKÜMLÜLÜKLER .....
NOT 21	SERMAYE, YEDEKLER VE DİĐER ÖZKAYNAK KALEMLERİ .....
NOT 22	HASILAT .....
NOT 23	GENEL YÖNETİM, PAZARLAMA, SATIŐ VE DAĐITIM GİDERLERİ .....
NOT 24	ESAS FAALİYETLERDEN DİĐER GELİRLER VE GİDERLER .....
NOT 25	YATIRIM FAALİYETLERİNDEN GELİRLER VE GİDERLER .....
NOT 26	FİNANSMAN GELİRLERİ / GİDERLERİ .....
NOT 27	DİĐER KAPSAMLI GELİR UNSURLARININ ANALİZİ .....
NOT 28	GELİR VERGİLERİ (ERTELENMİŐ VARLIK VE YÜKÜMLÜLÜKLERİ DAHİL) .....
NOT 29	PAY BAŐINA KAZANÇ .....
NOT 30	FİNANSAL ARAÇLARDAN KAYNAKLANAN RİSKLERİN NİTELİĐİ VE DÜZEYİ .....
NOT 31	FİNANSAL ARAÇLAR (GERÇEĐE UYGUN DEĐER AÇIKLAMALARI VE FİNANSAL RİSKTEN KORUNMA MUHASEBESİ ÇERÇEVESİNDEKİ AÇIKLAMALAR) .....
NOT 32	RAPORLAMA DÖNEMİNDEN SONRAKİ OLAYLAR .....



**DCT TRADING DIŐ TİCARET A.Ő. VE BAĐLI ORTAKLIKLARI**  
**31.12.2023, 31.12.2022 VE 31.12.2021 TARİHLERİ İTİBARIYLA KONSOLİDE FİNANSAL DURUM TABLOLARI**  
**(Tüm tutarlar aksi belirtilmedikçe Türk Lirası ("TL") olarak gösterilmiştir)**

<b>VARLIKLAR</b>	<b>Dipnot Referansı</b>	<b>Bağımsız</b>	<b>Bağımsız</b>	<b>Bağımsız</b>
		<b>denetimden</b>	<b>denetimden</b>	<b>denetimden</b>
		<b>geçmiş</b>	<b>geçmiş</b>	<b>geçmiş</b>
		<b>31.12.2023</b>	<b>31.12.2022</b>	<b>31.12.2021</b>
<b>Dönen Varlıklar</b>				
Nakit ve Nakit Benzerleri	5	80.499.970	53.005.225	97.909.221
Finansal Yatırımlar	6	1.602.919	1.108.067	608.689
Ticari Alacaklar		430.060.246	124.271.187	15.928.976
- <i>İlişkili Olmayan Taraflardan Ticari Alacaklar</i>	9	<i>430.060.246</i>	<i>124.271.187</i>	<i>15.928.976</i>
Diğer Alacaklar		--	41.193	--
- <i>İlişkili Olmayan Taraflardan Diğer Alacaklar</i>	10	<i>--</i>	<i>41.193</i>	<i>--</i>
Stoklar	11	805.879.006	207.178.000	517.930.011
Peşin Ödenmiş Giderler	12	3.990.109	8.612.220	9.178.985
Cari Dönem Vergisi ile İlgili Varlıklar	28	55.063	--	3.107.025
Diğer Dönen Varlıklar	20	76.135.232	3.631.093	2.255.272
<b>Toplam Dönen Varlıklar</b>		<b>1.398.222.545</b>	<b>397.846.985</b>	<b>646.918.179</b>
<b>Duran Varlıklar</b>				
Diğer Alacaklar		124.092	172.043	152.296
- <i>İlişkili Olmayan Taraflardan Diğer Alacaklar</i>	10	<i>124.092</i>	<i>172.043</i>	<i>152.296</i>
Yatırım Amaçlı Gayrimenkuller	13	58.865.000	62.819.675	41.277.451
Maddi Duran Varlıklar	14	147.864.070	142.510.626	161.288.162
Kullanım Hakkı Varlıkları	15	17.573.619	16.653.589	23.317.039
Maddi Olmayan Duran Varlıklar		155.936	262.978	396.664
- <i>Diğer Maddi Olmayan Duran Varlıklar</i>	16	<i>155.936</i>	<i>262.978</i>	<i>396.664</i>
Peşin Ödenmiş Giderler	12	--	4.176.530	125.086
Ertelenen Vergi Varlığı	28	1.559.443	7.545.718	1.764.125
<b>Toplam Duran Varlıklar</b>		<b>226.142.160</b>	<b>234.141.159</b>	<b>228.320.823</b>
<b>TOPLAM VARLIKLAR</b>		<b>1.624.364.705</b>	<b>631.988.144</b>	<b>875.239.002</b>

Ekli dipnotlar bu konsolide finansal tabloların ayrılmaz parçalarıdır.

(\*): Yukarıdaki konsolide mali tablolar 18.03.2024 tarihinde Yönetim Kurulu tarafından onaylanmıştır.

**DCT TRADING DIŐ TİCARET A.Ő. VE BAĐLI ORTAKLIKLARI**  
**31.12.2023, 31.12.2022 VE 31.12.2021 TARİHLERİ İTİBARIYLA KONSOLİDE FİNANSAL DURUM TABLOLARI**  
(Tüm tutarlar aksi belirtilmedikçe Türk Lirası ("TL") olarak gösterilmiştir)

	Dipnot Referansı	Bağımsız denetimden geçmiş 31.12.2023	Bağımsız denetimden geçmiş 31.12.2022	Bağımsız denetimden geçmiş 31.12.2021
<b>KAYNAKLAR</b>				
<b>Kısa Vadeli Yükümlülükler</b>				
Kısa Vadeli Borçlanmalar	7	443.227.485	131.801.794	226.215.167
Uzun Vadeli Borçlanmaların Kısa Vadeli Kısımları	7	9.170.366	10.553.018	13.360.036
Kiralama İşlemlerinden Kaynaklanan Yükümlülükler	8	96.625	91.447	106.691
Ticari Borçlar		692.138.935	147.430.548	195.815.391
- İlişkili Olmayan Taraflara Ticari Borçlar	9	692.138.935	147.430.548	195.815.391
Çalışanlara Sağlanan Faydalar Kapsamında Borçlar	18	1.126.849	1.321.947	1.257.022
Diğer Borçlar		53.866.021	1.831.312	39.894.748
- İlişkili Taraflara Diğer Borçlar	4 - 10	3.544.632	57.362	104.130
- İlişkili Olmayan Taraflara Diğer Borçlar	10	50.321.389	1.773.950	39.790.618
Ertelemiş Gelirler	12	103.570.669	26.457.905	45.265.459
Dönem Karı Vergi Yükümlülükleri	28	14.381.232	1.388.418	--
Kısa Vadeli Karşılıklar		169.948	94.461	29.560
- Çalışanlara Sağlanan Faydalara İlişkin Kısa Vadeli Karşılıklar	18	169.948	94.461	29.560
Diğer Kısa Vadeli Yükümlülükler	20	29.271	110.236	74.126
<b>Toplam Kısa Vadeli Yükümlülükler</b>		<b>1.317.777.401</b>	<b>321.081.086</b>	<b>522.018.200</b>
<b>Uzun Vadeli Yükümlülükler</b>				
Uzun Vadeli Borçlanmalar	7	--	8.708.053	22.638.985
Kiralama İşlemlerinden Kaynaklanan Yükümlülükler	8	2.192.030	2.308.027	2.983.212
Diğer Borçlar		4.440.122	5.291.460	12.156.743
- İlişkili Olmayan Taraflara Diğer Borçlar	10	4.440.122	5.291.460	12.156.743
Uzun Vadeli Karşılıklar		680.915	939.426	413.178
- Çalışanlara Sağlanan Faydalara İlişkin Uzun Vadeli Karşılıklar	18	680.915	939.426	413.178
Ertelemiş Vergi Yükümlülüğü	28	36.775.800	31.503.656	28.068.255
<b>Toplam Uzun Vadeli Yükümlülükler</b>		<b>44.088.867</b>	<b>48.750.622</b>	<b>66.260.373</b>
<b>Özkaynaklar</b>				
<b>Ana Ortaklığı Ait Toplam Özkaynaklar</b>		<b>258.934.512</b>	<b>251.589.509</b>	<b>275.614.454</b>
Ödenmiş Sermaye	21	100.000.000	22.000.000	8.500.000
Sermaye Düzeltmesi Farkları		40.795.797	36.896.224	24.727.311
Ortak Kontrolde Tabi İşletme Birleşmeleri	21	(25.192.530)	30.933.440	30.933.440
Kar veya Zararda Yeniden Sınıflandırılmayacak Birikmiş Diğer Kapsamlı Gelirler veya Giderler	21	96.285.243	81.990.506	69.652.733
Kar veya Zararda Yeniden Sınıflandırılacak Birikmiş Diğer Kapsamlı Gelirler veya Giderler		(14.688.287)	(9.859.492)	8.290.692
Kardan Ayrılan Kısıtlanmış Yedekler	21	10.844.116	9.658.656	6.170.875
Geçmiş Yıllar Karları/(Zararları)	21	43.200.229	41.888.873	(5.836.019)
Dönem Net Karı/(Zararı)		7.689.944	38.081.302	133.175.422
<b>Kontrol Gücü Olmayan Paylar</b>	<b>21</b>	<b>3.563.925</b>	<b>10.566.927</b>	<b>11.345.975</b>
<b>Toplam Özkaynaklar</b>		<b>262.498.437</b>	<b>262.156.436</b>	<b>286.960.429</b>
<b>TOPLAM KAYNAKLAR</b>		<b>1.624.364.705</b>	<b>631.988.144</b>	<b>875.239.002</b>

Ekli dipnotlar bu konsolide finansal tabloların ayrılmaz parçalarıdır.

(\*): Yukarıdaki konsolide mali tablolar 18.03.2024 tarihinde Yönetim Kurulu tarafından onaylanmıştır.

**DCT TRADING DIŐ TİCARET A.Ő. VE BAĐLI ORTAKLIKLARI**  
**01.01.-31.12.2023 , 2022 VE 2021 HESAP DÖNEMLERİNE İLİŐKİN**  
**KONSOLİDE KAR VEYA ZARAR VE DİĐER KAPSAMLI GELİR TABLOSU**  
(Tüm tutarlar aksi belirtilmedikçe Türk Lirası ("TL") olarak gösterilmiştir)

		<b>Cari Dönem</b>	<b>Geçmiş Dönem</b>	<b>Geçmiş Dönem</b>
	<b>Dipnot</b>	<b>01.01.-</b>	<b>01.01.-</b>	<b>01.01.-</b>
<b>KAR VEYA ZARAR KISMI</b>	<b>Referansı</b>	<b>31.12.2023</b>	<b>31.12.2022</b>	<b>31.12.2021</b>
Hasılat	22	1.535.772.403	2.699.949.366	2.841.517.171
SatıŐların Maliyeti (-)	22	(1.471.124.726)	(2.607.089.898)	(2.661.969.214)
<b>BRÜT KAR</b>		<b>64.647.677</b>	<b>92.859.468</b>	<b>179.547.957</b>
Pazarlama, SatıŐ ve Dađıtım Giderleri (-)	19 - 23	(11.647.779)	(14.917.703)	(23.626.390)
Genel Yönetim Giderleri (-)	19 - 23	(27.023.492)	(23.829.514)	(16.794.452)
Esas Faaliyetlerden Diđer Gelirler	24	37.881.012	33.074.047	113.720.558
Esas Faaliyetlerden Diđer Giderler (-)	24	(25.102.265)	(44.073.150)	(62.266.424)
<b>ESAS FAALİYET KARI</b>		<b>38.755.153</b>	<b>43.113.148</b>	<b>190.581.249</b>
Yatırım Faaliyetlerinden Gelirler	25	7.683.501	28.065.002	4.439.519
Yatırım Faaliyetlerinden Giderler (-)	25	(7.406.631)	(4.070.062)	(9.249.093)
<b>FİNANSMAN GİDERLERİ ÖNCESİ FAALİYET KARI</b>		<b>39.032.023</b>	<b>67.108.088</b>	<b>185.771.675</b>
Finansman Gelirleri	26	13.385.198	18.909.696	46.182.883
Finansman Giderleri (-)	26	(89.154.408)	(65.175.698)	(104.247.261)
Parasal kayıp /kazanç		65.757.578	28.749.658	44.665.575
<b>SÜRDÜRÜLEN FAALİYETLER VERĐİ ÖNCESİ KARI</b>		<b>29.020.391</b>	<b>49.591.744</b>	<b>172.372.872</b>
Sürdürülen Faaliyetler Vergi Gideri/Geliri		(22.077.986)	(10.978.575)	(38.825.952)
- Dönem Vergi Gideri/Geliri	28	(14.374.705)	(12.313.264)	(39.142.162)
- Ertelenmiş Vergi Gideri/Geliri	28	(7.703.281)	1.334.689	316.210
<b>DÖNEM KARI</b>		<b>6.942.405</b>	<b>38.613.169</b>	<b>133.546.920</b>
<b>Dönem Karının /(Zararının) Dađılımı</b>				
- Kontrol Gücü Olmayan Paylar		(747.539)	531.867	371.498
- Ana Ortaklık Payları		7.689.944	38.081.302	133.175.422
<b>DİĐER KAPSAMLI GELİR/(GİDER)</b>				
<b>Kar veya zararda yeniden sınıflandırılmayacaklar</b>				
Tanımlanmış Fayda Planları Yeniden Ölçüm Kazançları/Kayıpları	27	(210.715)	(660.202)	(88.634)
Maddi Duran Varlıklar Yeniden Deđerleme ArtıŐları/AzalıŐları	27	16.827.960	13.391.319	100.928.971
Kapsamlı Gelire İliŐkin Vergiler				
- Ertelenmiş Vergi Gideri (-)/Geliri	27	(3.682.842)	(2.854.095)	(22.776.562)
<b>Kar veya zararda yeniden sınıflandırılacaklar</b>				
Yabancı Para Çevrim Farkı	27	34.946.359	(4.999.836)	9.281.323
<b>DİĐER KAPSAMLI GELİR/(GİDER)</b>		<b>47.880.762</b>	<b>4.877.186</b>	<b>87.345.098</b>
<b>TOPLAM KAPSAMLI GELİR/(GİDER)</b>		<b>54.823.167</b>	<b>43.490.355</b>	<b>220.892.018</b>
<b>Toplam Kapsamlı Gelirin /(Giderin) Dađılımı</b>				
- Kontrol Gücü Olmayan Paylar		(65.932)	62.090	9.334.913
- Ana Ortaklık Payları		54.889.099	43.428.265	211.557.105

Ekli dipnotlar bu konsolide finansal tabloların ayrılmaz parçalarıdır.

(\*): Yukarıdaki konsolide mali tablolar 18.03.2024 tarihinde Yönetim Kurulu tarafından onaylanmıştır.



**DCT TRADING DIŐ TİCARET A.Ő. VE BAĐLI ORTAKLIKLARI**  
**01.01.-31.12.2023 , 2022 VE 2021 HESAP DÖNEMLERİNE İLİŐKİN**  
**KONSOLİDE ÖZKAYNAKLAR DEĐİŐİM TABLOSU**  
(Tüm tutarlar aksi belirtilmedikçe Türk Lirası ("TL") olarak gösterilmiştir)

	Kar veya Zararda Yeniden Sınıflandırılmayacak Birikmiş Diğer Kapsamlı Gelirler veya Giderler		Kar veya Zararda Yeniden Sınıflandırılacak Birikmiş Diğer Kapsamlı Gelirler veya Giderler		Birikmiş Karlar		Kardan Ayrılan Kısıtlanmış Yedekler		Geçmiş Yıllar Karları /(Zararları) Net dönem karı		Ana Ortaklığı Ait Toplam Özkaynaklar	Kontrol gücü olmayan paylar	Toplam Özkaynaklar
	Ödenmiş Sermaye	Sermaye Düzeltmesi Farkları	Ortak Kontrolde Tabi İşletme Birleşmeleri	Maddi Duran Varlık Yeniden Değerleme Fonu	Tanımlanmış fayda planları yeniden ölçüm kazanç/(kayıpları)	Yabancı para çevrim farkları							
<b>31 Aralık 2020 tarihi itibarıyla bakıveler</b>	<b>997.550</b>	<b>7.784.548</b>	<b>28.069.806</b>	--	--	<b>3.091.006</b>	<b>5.624.248</b>	<b>10.946.606</b>	<b>14.779.892</b>	<b>71.293.656</b>	<b>982.642</b>	<b>72.276.298</b>	
Geçmiş yıl karı /(zararına) transfer	--	--	--	--	--	--	546.627	14.233.265	(14.779.892)	--	--	--	
Sermaye artışı	--	--	--	--	--	--	--	--	--	--	--	--	
- genel yedeklerden (dipnot 21)	7.502.450	16.942.763	--	--	--	--	--	(24.445.213)	--	--	--	--	
Temettü ödemesi	--	--	--	--	--	--	--	(6.570.677)	--	(6.570.677)	--	(6.570.677)	
Ortak kontrole tabi işletme birleşmelerinin etkisi	--	--	2.863.634	--	--	--	--	--	--	2.863.634	--	2.863.634	
Yabancı para çevrim farkı	--	--	--	--	--	(3.529.265)	--	--	--	(3.529.265)	--	(3.529.265)	
Kontrol gücü olmayan paylardaki deđişim	--	--	--	(8.411.043)	--	(552.372)	--	--	--	(8.963.415)	1.028.420	(7.934.995)	
Toplam kapsamlı gelir	--	--	--	78.130.250	(66.474)	9.281.323	--	--	133.175.422	220.520.521	9.334.913	229.855.434	
<b>31 Aralık 2021 tarihi itibarıyla bakıveler</b>	<b>8.500.000</b>	<b>24.727.311</b>	<b>30.933.440</b>	<b>69.719.207</b>	<b>(66.474)</b>	<b>8.290.692</b>	<b>6.170.875</b>	<b>(5.836.019)</b>	<b>133.175.422</b>	<b>275.614.454</b>	<b>11.345.975</b>	<b>286.960.429</b>	
Geçmiş yıl karı /(zararına) transfer	--	--	--	--	--	--	--	133.175.422	(133.175.422)	--	--	--	
Sermaye artışı	--	--	--	--	--	--	--	--	--	--	--	--	
- genel yedeklerden (dipnot 21)	13.500.000	12.168.913	--	--	--	--	--	(25.668.913)	--	--	--	--	
Temettü ödemesi	--	--	--	--	--	--	3.487.781	(61.795.043)	--	(58.307.262)	--	(58.307.262)	
5520 sayılı kanunun etkisi (dipnot 21)	--	--	--	--	--	--	--	2.013.426	--	2.013.426	--	2.013.426	
Yabancı para çevrim farkı	--	--	--	--	--	(11.159.373)	--	--	--	(11.159.373)	--	(11.159.373)	
Kontrol gücü olmayan paylardaki deđişim	--	--	--	2.460.752	--	(1.990.974)	--	--	--	469.778	(841.138)	(371.360)	
Toplam kapsamlı gelir	--	--	--	10.372.172	(495.151)	(4.999.837)	--	--	38.081.302	42.958.486	62.090	43.020.576	
<b>31 Aralık 2022 tarihi itibarıyla bakıveler</b>	<b>22.000.000</b>	<b>36.896.224</b>	<b>30.933.440</b>	<b>82.552.131</b>	<b>(561.625)</b>	<b>(9.859.492)</b>	<b>9.658.656</b>	<b>41.888.873</b>	<b>38.081.302</b>	<b>251.589.509</b>	<b>10.566.927</b>	<b>262.156.436</b>	
Geçmiş yıl karı /(zararına) transfer	--	--	--	--	--	--	--	38.081.302	(38.081.302)	--	--	--	
Sermaye artışı	--	--	--	--	--	--	--	--	--	--	--	--	
- nakit	55.000.000	1.609.964	--	--	--	--	--	--	--	56.609.964	--	56.609.964	
- genel yedeklerden (dipnot 21)	23.000.000	2.289.609	--	--	--	--	--	(25.289.609)	--	--	--	--	
Temettü ödemesi	--	--	--	--	--	--	1.185.460	(11.538.664)	--	(10.353.204)	--	(10.353.204)	
Ortak kontrole tabi işletmelerin birleşme etkisi	--	--	(56.125.970)	--	--	--	--	--	--	(56.125.970)	--	(56.125.970)	
Yabancı para çevrim farkı	--	--	--	--	--	(36.856.200)	--	58.327	--	(36.797.873)	--	(36.797.873)	
Kontrol gücü olmayan paylardaki deđişim	--	--	--	1.360.334	--	(2.918.954)	--	--	--	(1.558.620)	(6.937.070)	(8.495.690)	
Toplam kapsamlı gelir	--	--	--	13.092.439	(158.036)	34.946.359	--	--	7.689.944	55.570.706	(65.932)	55.504.774	
<b>31 Aralık 2023 tarihi itibarıyla bakıveler</b>	<b>100.000.000</b>	<b>40.795.797</b>	<b>(25.192.530)</b>	<b>97.004.904</b>	<b>(719.661)</b>	<b>(14.688.287)</b>	<b>10.844.116</b>	<b>43.200.229</b>	<b>7.689.944</b>	<b>258.934.512</b>	<b>3.563.925</b>	<b>262.498.437</b>	

Ekli dipnotlar bu konsolide finansal tabloların ayrılmaz parçalarıdır.

(\*): Yukarıdaki konsolide mali tablolar 18.03.2024 tarihinde Yönetim Kurulu tarafından onaylanmıştır.

**DCT TRADING DIŐ TİCARET A.Ő. VE BAĐLI ORTAKLIKLARI**  
**01.01.-31.12.2023 , 2022 VE 2021 HESAP DÖNEMLERİNE İLİŐKİN**  
**KONSOLİDE NAKİT AKIŐ TABLOLARI**  
**(Tüm tutarlar aksi belirtilmedikçe Türk Lirası ("TL") olarak gösterilmiştir)**

	<b>Cari Dönem</b>	<b>Geçmiş Dönem</b>	<b>Geçmiş Dönem</b>
	<b>01.01.-</b>	<b>01.01.-</b>	<b>01.01.-</b>
	<b>31.12.2023</b>	<b>31.12.2022</b>	<b>31.12.2021</b>
<b>A. İŐLETME FAALİYETLERİNDEN KAYNAKLANAN NAKİT AKIŐLAR</b>			
Dönem Net Kârı	6.942.405	38.613.169	133.546.920
<b>Dönem Net Kârı/Zararı Mutabakatı İle İlgili Düzeltmeler</b>			
Amortisman ve itfa giderleri ile ilgili düzeltmeler	11.591.797	10.658.770	8.185.381
Yatırım amaçlı gayrimenkul değerleme farkı	3.954.675	(21.542.224)	(19.811.642)
Finansman giderleri ile ilgili düzeltmeler	14.208.335	17.259.641	8.186.201
<b>Karşılıklar ile ilgili düzeltmeler</b>			
- Kıdem tazminatı karşılığı	358.873	156.297	128.461
- Kullanılmamış izin karşılığı	112.620	76.466	(17.044)
Parasal kayıp / kazanç	15.688.618	38.368.357	(20.800.772)
Vergi gideri/geliri ile ilgili düzeltmeler	34.267.670	15.793.317	25.357.440
<b>İŐletme Sermayesindeki Deđişim Öncesi Faaliyet Karı / (Zararı)</b>	<b>87.124.993</b>	<b>99.383.793</b>	<b>134.774.945</b>
<b>İŐletme sermayesinde gerçekleşen deđişimler:</b>			
- Stoklardaki deđişim	(680.143.538)	(15.828.184)	(489.502.374)
- Ticari alacaklardaki artış / azalış	(354.640.579)	(118.386.209)	(13.076.967)
- Faaliyetle ilgili diđer alacaklardaki artış / azalış	(70.154.887)	(12.306.201)	(9.482.155)
- Ticari borçlardaki artış / (azalış)	602.663.948	75.086.335	195.438.902
- Faaliyetlerle ilgili diđer borçlardaki artış / (azalış)	141.783.772	(1.432.789)	94.782.829
<b>Toplam Düzeltmeler</b>	<b>(280.308.696)</b>	<b>(12.096.424)</b>	<b>(220.611.740)</b>
<b>Faaliyetlerden elde edilen nakit akıŐları:</b>			
- Vergi ödemeleri/iadeleri	(55.063)	1.147.894	(3.107.025)
- Ödenen kıdem tazminatı	(458.807)	(128.597)	--
<b>İŐletme Faaliyetlerinden Kaynaklanan Nakit GiriŐleri / (ÇıkıŐları)</b>	<b>(273.880.161)</b>	<b>27.536.042</b>	<b>(90.171.845)</b>
<b>B. YATIRIM FAALİYETLERİNDEN KAYNAKLANAN NAKİT AKIŐLARI</b>			
- Finansal yatırımlara ilişkin nakit girişleri / (çıkıŐları)	(930.438)	(883.186)	(168.895)
- Maddi duran varlıkların alımı kaynaklanan nakit çıkıŐları	(2.086.485)	(9.341.090)	(18.382.301)
- Maddi duran varlıkların satışından kaynaklanan nakit girişleri	--	4.537.380	--
- Maddi olmayan duran varlıkların alımı kaynaklanan nakit çıkıŐları	(31.662)	(112.492)	(358.107)
- Maddi olmayan duran varlıkların satışından kaynaklanan nakit girişleri	--	57.051	--
- Diđer nakit girişleri/çıkıŐları	(3.648.924)	(2.999.450)	539.250
<b>Yatırım Faaliyetlerinde Kullanılan Nakit ÇıkıŐları</b>	<b>(6.697.509)</b>	<b>(8.741.787)</b>	<b>(18.370.053)</b>
<b>C. FİNANSMAN FAALİYETLERİNDEN KAYNAKLANAN NAKİT AKIŐLARI</b>			
- Sermaye artışları	56.609.964	--	--
- Kontrol gücü olmayan paylardaki deđişim	(7.814.083)	(841.138)	1.028.420
- Borçlanmadan kaynaklanan nakit girişleri	347.342.515	38.185.808	213.300.349
- Ortak kontrole tabi şirketlerin etkisi	(56.125.970)	--	2.863.634
- Temettü ödemeleri	(10.353.204)	(58.307.262)	(6.570.677)
- 5520 sayılı kanunun etkisi	--	2.013.426	--
<b>Finansman Faaliyetlerinden Kaynaklanan Nakit GiriŐleri / (ÇıkıŐları)</b>	<b>329.659.222</b>	<b>(18.949.166)</b>	<b>210.621.726</b>
<b>D. YABANCI PARA ÇEVİRİM FARKLARININ NAKİT VE NAKİT BENZERLERİ ÜZERİNDEKİ ETKİŐİ</b>			
- Yabancı para çevirim farklarının etkisi	(750.233)	16.987.466	(8.388.112)
<b>Kur Deđişiminin Nakit ve Nakit Benzerleri Üzerindeki Etkisi</b>	<b>(750.233)</b>	<b>16.987.466</b>	<b>(8.388.112)</b>
Nakit ve nakit benzerlerindeki enflasyon etkisi	(20.836.574)	(61.736.551)	(11.316.943)
Nakit ve nakit benzerlerindeki net artış/(azalış) (A+B+C)	48.331.319	16.832.555	93.691.716
Dönem başı nakit ve nakit benzerleri	53.005.225	97.909.221	15.534.448
<b>Dönem Sonu Nakit ve Nakit Benzerleri</b>	<b>80.499.970</b>	<b>53.005.225</b>	<b>97.909.221</b>

Ekli dipnotlar bu konsolide finansal tabloların ayrılmaz parçalarıdır.

(\*): Yukarıdaki konsolide mali tablolar 18.03.2024 tarihinde Yönetim Kurulu tarafından onaylanmıştır.

**DCT TRADING DIŐ TİCARET A.Ő. VE BAĐLI ORTAKLIKLARI**  
**31.12.2023, 2022 ve 2021 Tarihlerinde Sona Eren Hesap Dnemlerine Ait**  
**Konsolide Finansal Tablolara İliŐkin Dipnotlar**  
**(Tutarlar aksi belirtilmedike Trk Lirası (“TL”) olarak ifade edilmiŐtir.)**

**1. GRUP’UN ORGANİZASYONU VE FAALİYET KONUSU**

DCT Trading DıŐ Ticaret Anonim Őirketi (“Őirket” veya “DCT Trading”) 22.05.2007 tarihinde İstanbul’da kurulmuŐtur. Őirket’in kayıtlı merkez adresi; Ataky 7-8-9-10. Kısım Mahallesi, obaneŐme E-5, Yan Yol Cad. No:16/1 K:16 Ofis 118 Ataky, İstanbul’dur.

Őirket merkez adresinin bulunduĐu İstanbul’da faaliyet gstermekte olup, baŐta pamuk olmak zere emtia ticareti yapmaktadır. Őirket’in ana faaliyet konusu yurt ii ve yurt dıŐında pamuk ticareti ve diĐer emtiaların toptan alım satımını gerekleŐtirmektedir. Őirket baŐta Trkiye’den olmak zere ABD, Yunanistan, Brezilya, Afrika, Orta Asya, Hindistan ve eŐitli Trk Cumhuriyet’lerinden (zbekistan, Trkmenistan, Azerbaycan) pamuk alımları gerekleŐtirmekte ve lojistiĐe iliŐkin operasyonel sreleri takip ederek alıcılara ulaŐtırmaktadır. Őirket hasılatının %72 oranındaki kısmını yurt dıŐı satıŐlar, %27 oranındaki kısmını yurtii satıŐlar, %1 oranındaki kısmını komisyon gelirleri ve diĐer gelirler oluŐturmaktadır.

Őirket pamuĐun yanı sıra pirin alım satımını da gerekleŐtirmekte olup bu kapsamda 2021 yılında T.C. Toprak Mahsulleri Ofisine (“TMO”) akredite olmuŐtur ve rapor tarihi itibarıyla Őirket tarafından 1.000 tonu TMO’ya olmak zere toplam 8.200 ton pirin ticareti ve aracılıĐı gerekleŐtirilmiŐtir.

Grup tarafından 26.01.2024 tarihinde alınan Genel Kurul kararına gre; 6362 sayılı Sermaye Piyasası Kanunu’nun (“kanun”) 18. maddesi ile Sermaye Piyasası Kurulu’nun II-18.1 sayılı Kayıtlı Sermaye Sistemi TebliĐi’nde dzenlenen kayıtlı sermaye sistemine geilmesine, bu kapsamda kayıtlı sermaye tavanının 500.000.000 TL olarak belirlenmesine ve ilgili mevzuat hkmlerine gre gerekli baŐvuruların yapılmasına karar verilmiŐ olup sz konusu baŐvuru SPK’nın 17.01.2024 tarih ve E-29833736-110.03.03-482641 sayılı izni ile onaylanmıŐtır.

Bununla birlikte Sermaye Piyasası Kurulu’nun VII-128.1 sayılı Pay TebliĐi hkmleri erevesinde Őirket paylarının sermaye artırımını ve ortak satıŐı yntemiyle halka arz edilmesine ve bu payların Borsa İstanbul A.Ő.’ye kote edilmesine izin verilmesi amacıyla Sermaye Piyasası Kurulu’na baŐvurulmasına karar verilmiŐtir.

Őirket’in 31.12.2023 tarihi itibarıyla personel sayısı 14 kiŐidir (31.12.2022: 15, 31.12.2021: 9).

	31.12.2023	%	31.12.2022	%	31.12.2021	%
Levent Sadık Ahmet	95.000.000	95,00	20.900.000	95,00	8.075.000	95,00
Őerike Moustafa	5.000.000	5,00	1.100.000	5,00	425.000	5,00
<b>Toplam Sermaye</b>	<b>100.000.000</b>	<b>100,00</b>	<b>22.000.000</b>	<b>100,00</b>	<b>8.500.000</b>	<b>100,00</b>

Konsolidasyon kapsamındaki baĐlı ortaklıklar aŐaĐıdaki gibidir:

**Blue Farm I.K.E**

Blue Farm I.K.E (“Blue Farm”) 01.04.2021 tarihinde Yunanistan’da kurulmuŐ olup faaliyet konusu kiraz ve yaban mersini gibi tarımsal rnlerin pazarlanması ve satıŐıdır. Őirket yaban mersini retimi iin ar-ge alıŐmaları yapmaktadır.

Őirket ayrıca 2023 retim ve hasat sezonu ierisinde yaklaŐık 6 geici personel alıŐtırmaktadır.

Őirket’in sermaye yapısı aŐaĐıdaki gibidir:

	31.12.2023	%	31.12.2022	%	31.12.2021	%
DCT Trading	90.000	90,00	--	--	--	--
Levent Sadık Ahmet	--	--	55.000	55,00	55.000	55,00
Mustafa Őerike	--	--	15.000	15,00	15.000	15,00
Mehmet avuŐoĐlu	5.000	5,00	15.000	15,00	15.000	15,00
Mustafa BarıŐ	5.000	5,00	15.000	15,00	15.000	15,00
<b>Toplam Sermaye</b>	<b>100.000</b>	<b>100,00</b>	<b>100.000</b>	<b>100,00</b>	<b>100.000</b>	<b>100,00</b>



**DCT TRADING DIŐ TİCARET A.Ő. VE BAĐLI ORTAKLIKLARI**  
**31.12.2023, 2022 ve 2021 Tarihlerinde Sona Eren Hesap Donemlerine Ait**  
**Konsolide Finansal Tablolara İliŐkin Dipnotlar**  
**(Tutarlar aksi belirtilmedike Turk Lirası (“TL”) olarak ifade edilmiŐtir.)**

**1. GRUP’UN ORGANİZASYONU VE FAALİYET KONUSU (devamı)**

**YAKA I.K.E**

YAKA I.K.E (“Yaka”) 17.08.2015 tarihinde Yunanistan’da kurulmuŐ olup faaliyet konusu kiraz, yaban mersini ve benzeri urunlere ambalaj ve paketleme hizmeti vermektir.

Őirket’in 31.12.2023 tarihi itibarıyla personel sayısı 9 kiŐidir (31.12.2022: 9, 31.12.2021: 9).

Őirket ayrıca 2023 retim ve hasat sezonu ierisinde yaklaŐık 12 geici personel alıŐtırmaktadır (2022: 70 geici personel, 2021: 78 geici personel.).

Őirket’in sermaye yapısı aŐaĐıdaki gibidir:

	31.12.2023	%	31.12.2022	%	31.12.2021	%
DCT Trading	1.205.400	98,00	--	--	--	--
Levent Sadık Ahmet	--	--	1.143.900	93,00	1.143.900	93,00
Mehmet avuŐoĐlu	12.300	1,00	43.050	3,50	43.050	3,50
Mustafa BarıŐ	12.300	1,00	43.050	3,50	43.050	3,50
<b>Toplam Sermaye</b>	<b>1.230.000</b>	<b>100,00</b>	<b>1.230.000</b>	<b>100,00</b>	<b>1.230.000</b>	<b>100,00</b>

DCT Trading DıŐ Ticaret Anonim Őirketi ve baĐlı ortaklıkları Blue Farm I.K.E ve YAKA I.K.E birlikte “Grup” olarak anılacaktır.

**2. KONSOLİDE FİNANSAL TABLOLARIN SUNUMUNA İLİŐKİN ESASLAR**

**2.1. Sunuma iliŐkin temel esaslar**

**Uygulanan muhasebe standartları ve TMS’ye uygunluk beyanı**

Konsolide finansal tablolar ve dipnotları Sermaye Piyasası Kurulu’nun (“SPK”) 13 Haziran 2013 tarih ve 28676 sayılı Resmi Gazete’de yayımlanan II - 14.1 No’lu “Sermaye Piyasasında Finansal Raporlamaya İliŐkin Esaslar TebliĐi” (“TebliĐ”) hukumleri uyarınca Kamu Gozetimi, Muhasebe ve Denetim Standartları Kurumu (“KGK”) tarafından yayımlanan ve yurrle girmiŐ olan Turkiye Muhasebe Standartları’na (“TMS”) uygun olarak hazırlanmıŐtır. TMS; Turkiye Muhasebe Standartları, Turkiye Finansal Raporlama Standartları (“TFRS”) ile bunlara iliŐkin ek ve yorumlardan oluŐmaktadır.

Ayrıca iliŐikteki konsolide finansal tablolar, KGK tarafından 4 Ekim 2022 tarihinde yayımlanan Finansal Tablo rnekleri ve Kullanım Rehberi’nde belirlenmiŐ olan formatlara uygun olarak sunulmuŐtur.

Grup, muhasebe kayıtlarının tutulmasında ve konsolide finansal tablolarının hazırlanmasında, SPK tarafından ıkarılan prensiplere ve Őartlara uymakta olup, Őirket yasal kayıtlarını Turk Ticaret Kanunu (“TTK”), vergi mevzuatı ve Turkiye Cumhuriyeti Maliye BakanlıĐı (“Maliye BakanlıĐı”) tarafından ıkarılan Tekduzen Hesap Planı Őartlarına uygun olarak hazırlamaktadır. Konsolide finansal tablolar, kanuni kayıtlara TMS uyarınca doĐru sunumun yapılması amacıyla gerekli duzeltme ve sınıflandırmalar yansıtılarak duzelenmiŐtir.

Yabancı lkelerde faaliyet gosteren iŐtirakler kanuni finansal tablolarını faaliyet gosterdikleri lkelerde geerli olan kanun ve yonetmeliklere uygun olarak hazırlamıŐlardır.

**DCT TRADING DIŐ TİCARET A.Ő. VE BAĐLI ORTAKLIKLARI**  
**31.12.2023, 2022 ve 2021 Tarihlerinde Sona Eren Hesap Donemlerine Ait**  
**Konsolide Finansal Tablolara İliŐkin Dipnotlar**  
**(Tutarlar aksi belirtilmedike Turk Lirası (“TL”) olarak ifade edilmiŐtir.)**

---

**2. KONSOLİDE FİNANSAL TABLOLARIN SUNUMUNA İLİŐKİN ESASLAR (devamı)**

**2.1. Sunuma iliŐkin temel esaslar (devamı)**

**Finansal tabloların onaylanması**

1 Ocak-31 Aralık 2023 ve 2022 hesap donemlerine ait konsolide finansal tablolar, 18 Mart 2024 tarihli Yonetim Kurulu toplantısında onaylanmıŐtır. Őirket Genel Kurul’unun ve ilgili dunenleyici kurumların konsolide finansal tabloların yayımı sonrası soz konusu konsolide finansal tabloları deĐiŐtirilmesini talep etme hakkı bulunmaktadır.

**KarŐılaŐtırmalı Bilgiler ve Onceki Donem Tarihli Finansal Tablolarının Duzeltilmesi**

Finansal durum ve performans trendlerinin tespitine imkan vermek uzere, Grup’un cari donem konsolide finansal tabloları onceki donemle karŐılaŐtırmalı olarak hazırlanmaktadır. Cari donem konsolide finansal tabloların sunumu ile uygunluk saĐlanması aısından karŐılaŐtırmalı bilgiler gerekli goruldugunde yeniden sınıflandırılır.

**Geerli Para Birimi ve Finansal Tablo Sunum Para Birimi**

Grup’un finansal tabloları, faaliyette bulunduĐu temel ekonomik evrede geerli olan para birimi (fonksiyonel para birimi) ile sunulmuŐtur. İŐletmenin finansal durumu ve faaliyet sonucu, Grup’un geerli para birimi olan ve finansal tablo iin sunum para birimi olan Turk Lirası (“TL”) cinsinden ifade edilmiŐtir.

**Yabancı Ulkelere Faaliyet Gosteren BaĐlı Ortaklıkların Mali Tablolarının evrimi**

Yabancı BaĐlı Ortaklıkların varlık ve yukumlulukleri bilano tarihindeki doviz kurundan Turk Lirası’na evrilmiŐtir. Yabancı BaĐlı Ortaklıkların gelir ve giderleri ortalama doviz kuru kullanılarak Turk Lirası’na evrilmiŐtir. Donem baŐındaki net varlıkların yeniden evrilmesi ve ortalama kur kullanımı sonucu ortaya ıkan kur farkları ozkaynaklar dahilindeki yabancı para evrim farkları hesabında takip edilmektedir.

**NetleŐtirme/Mahsup**

Finansal varlık ve yukumlulukler, gerekli kanuni hak olması, soz konusu varlık ve yukumlulukleri net olarak deĐerlendirme amacı olması veya varlıkların elde edilmesi ile yukumluluklerin yerine getirilmesinin eŐ zamanlı olması durumlarında net olarak gosterilirler.

**Yuksek Enflasyon Donemlerinde Finansal Tabloların Duzeltilmesi**

TFRS’leri uygulayan iŐletmeler, Kamu Gozetimi Muhasebe ve Denetim Standartları Kurumu (KGK) tarafından 23 Kasım 2023 tarihinde yapılan aıklamayla birlikte, 31 Aralık 2023 tarihinde veya sonrasında sona eren yıllık raporlama donemine ait finansal tablolarından itibaren TMS 29 Yuksek Enflasyonlu Ekonomilerde Finansal Raporlama Standardına gore enflasyon muhasebesi uygulamaya baŐlamıŐtır. TMS 29, geerli para birimi yuksek enflasyonlu bir ekonominin para birimi olan iŐletmelerin, konsolide finansal tabloları da dahil olmak uzere, finansal tablolarında uygulanmaktadır.

İliŐikteki finansal tablolar, gereĐe uygun deĐeri uzerinden olulen finansal yatırımlar ve yeniden deĐerlenmiŐ tutarları ile olulen yatırım amalı gayrimenkuller haricinde, endekslenmiŐ tarihi maliyet esasına gore hazırlanmaktadır.

Soz konusu finansal tablolar ile onceki donemlere ait karŐılaŐtırmalı tum tutarlar, TMS 29 uyarınca Turk lirasının genel satın alma gucunde meydana gelen deĐiŐimlere gore duzeltilmiŐ ve nihayetinde Turk lirasının 31 Aralık 2023 tarihindeki satın alma gucu cinsinden ifade edilmiŐtir.

**DCT TRADING DIŐ TİCARET A.Ő. VE BAĐLI ORTAKLIKLARI**  
**31.12.2023, 2022 ve 2021 Tarihlerinde Sona Eren Hesap Donemlerine Ait**  
**Konsolide Finansal Tablolara İliŐkin Dipnotlar**  
**(Tutarlar aksi belirtilmedike Turk Lirası (“TL”) olarak ifade edilmiŐtir.)**

---

**2. KONSOLİDE FİNANSAL TABLOLARIN SUNUMUNA İLİŐKİN ESASLAR (devamı)**

**2.1. Sunuma iliŐkin temel esaslar (devamı)**

**Yuksek Enflasyon Donemlerinde Finansal Tabloların Duzeltmesi (devamı)**

İŐletme TMS 29 uygulamasında, KGK'nın yaptığı yonlendirme uyarınca Turkiye İstatistik Kurumu tarafından yayımlanan Tuketici Fiyat Endekslerine (TUFE) gore elde edilen duzeltme katsayılarını kullanmıŐtır. Turk lirasının yuksek enflasyonlu bir ekonominin para birimi olarak tanımlanmasına son verildiĐi 1 Ocak 2005 tarihinden bu yana cari ve gemiŐ donemlere ait TUFE ile karŐılık gelen duzeltme katsayıları aŐaĐıdaki gibidir:

Yıl sonu	Endeks	Endeks, %	Duzeltme katsayısı
2021	686,95	36,08	2,70672
2022	1128,45	64,27	1,64773
2023	1859,38	64,77	1

TMS 29 uyarınca finansal tablolarda gerekli duzeltmeleri yapmak uzere, varlık ve yukumlulukler ilk olarak parasal ve parasal olmayan olarak ayırıŐtırılmıŐ, parasal olmayan varlık ve yukumlulukler ayrıca cari deĐeriyle olulenler ve maliyet deĐeriyle olulenler olarak ilave bir ayırıŐtırmaya tabi tutulmuŐtur. Parasal kalemler (bir endekse baĐlı olanlar hari) ile raporlama donemi sonundaki cari deĐerleriyle olulen parasal olmayan kalemler halihazırda 31 Aralık 2023 tarihindeki cari olum biriminden ifade edildiklerinden enflasyon duzeltmesine tabi tutulmamıŐtır. 31 Aralık 2023 tarihindeki olum biriminden ifade edilmeyen parasal olmayan kalemler ise ilgili katsayı kullanılarak enflasyon duzeltmesine tabi tutulmuŐtur. Parasal olmayan kalemlerin enflasyona gore duzeltmiŐ deĐerinin geri kazanılabilir tutarı ya da net gerekleŐebilir deĐeri aŐtıĐı durumda, ilgili TFRS uygulanarak defter deĐerinde azaltıma gidilmiŐtir. Bunun yanı sıra, ozkaynak unsurları ile kar veya zarar ve diĐer kapsamlı gelir tablosundaki tum kalemlerde enflasyon duzeltmesi yapılmıŐtır.

Turk lirasının yuksek enflasyonlu bir ekonominin para birimi olarak tanımlanmasına son verildiĐi 1 Ocak 2005 tarihinden once edinilmiŐ ya da ustlenilmiŐ parasal olmayan kalemler ile bu tarihten once iŐletmeye konmuŐ ya da oluŐmuŐ ozkaynaklar TUFE'de 1 Ocak 2005 tarihinden 31 Aralık 2023 tarihine kadar meydana gelen deĐiŐime gore duzeltmeye tabi tutulmuŐtur.



**DCT TRADING DIŐ TİCARET A.Ő. VE BAĐLI ORTAKLIKLARI**  
**31.12.2023, 2022 ve 2021 Tarihlerinde Sona Eren Hesap Donemlerine Ait**  
**Konsolide Finansal Tablolara İliŐkin Dipnotlar**  
**(Tutarlar aksi belirtilmedike Turk Lirası (“TL”) olarak ifade edilmiŐtir.)**

---

## **2. KONSOLİDE FİNANSAL TABLOLARIN SUNUMUNA İLİŐKİN ESASLAR (devamı)**

### **2.1. Sunuma iliŐkin temel esaslar (devamı)**

#### **Yuksek Enflasyon Donemlerinde Finansal Tabloların Duzeltmesi (devamı)**

TMS 29’un uygulanması, Turk lirasının satın alma gucundeki azalıŐtan kaynaklı ve kar veya zarar ve diđer kapsamlı gelir tablosunun kar veya zarar bolumundeki Net Parasal Pozisyon KazanıŐları (Kayıpları) kaleminde sunulan duzeltmeleri gerekli kılmıŐtır. Parasal varlık veya yukumluluklerin deėeri endeksteki deėiŐimlere baėlı olmadığı surece, enflasyon doneminde, parasal yukumluluklerden daha yuksek tutarda parasal varlık taŐıyan iŐletmelerin satın alma gucu zayıflarken, parasal varlıklardan daha yuksek tutarda parasal yukumluluk taŐıyan iŐletmelerin satın alma gucu artıŐ gosterir. Net parasal pozisyon kazanç ya da kaybı, parasal olmayan kalemlerin, okkaynakların, kar veya zarar ve diđer kapsamlı gelir tablosundaki kalemlerin ve endekse baėlı parasal varlık ve yukumluluklerin duzeltme farklarından elde edilmiŐtir.

Ayrıca, TMS 29’un ilk kez uygulandıėı raporlama doneminde, Standart hukumleri ilgili ekonomide her zaman yuksek enflasyonun olduėu varsayılarak uygulanmaktadır. Bu nedenle, sonraki raporlama donemleri iin temel teŐkil etmesi amacıyla karŐılaŐtırmalı en erken donemin baŐlangıcına ait 1 Ocak 2022 tarihli finansal durum tablosu enflasyona gore duzeltilmiŐtir. 1 Ocak 2022 tarihli finansal durum tablosundaki gemiŐ yıllar karları/zararları kaleminin enflasyona gore duzeltilmiŐ tutarı soz konusu tablonun diđer kalemlerinin enflasyona gore duzeltilmesinden sonra olması gereken bilano denkliėinden elde edilmiŐtir.

#### **2.2. Muhasebe politikalarındaki ve tahminlerindeki deėiŐiklikler ve hatalar**

Bir muhasebe politikası deėiŐtirildiėinde, finansal tablolarda sunulandan daha onceli donemlere iliŐkin toplam duzeltme tutarı bir sonraki donem birikmiŐ karlara alınır. onceli donemlere iliŐkin diđer bilgiler de yeniden duzenlenir. Muhasebe politikalarındaki deėiŐikliklerin cari doneme, onceli donemlere veya birbirini izleyen donemlerin faaliyet sonularına etkisi olduėunda; deėiŐikliėin nedenleri, cari doneme ve onceli donemlere iliŐkin duzeltme tutarı, sunulandan daha onceli donemlere iliŐkin duzeltme tutarları ve karŐılaŐtırmalı bilginin yeniden duzenlendiėi ya da aŐırı bir maliyet gerektirdiėi iin bu uygulamanın yapılmadıėı kamuya aıklanır. Muhasebe tahminlerindeki deėiŐiklikler, yalnızca bir doneme iliŐkin ise, deėiŐikliėin yapıldıėı cari donemde, gelecek donemlere iliŐkin ise, hem deėiŐikliėin yapıldıėı donemde hem de gelecek donemlerde, ileriye yonelik olarak uygulanır.

#### **2.3. İŐletmenin surekliliėi**

Konsolide finansal tablolar, Grup’un onumuzdeki bir yılda ve faaliyetlerinin doėal akıŐı ierisinde varlıklarından fayda elde edeceėi ve yukumluluklerini yerine getireceėi varsayımı altında iŐletmenin surekliliėi esasına gore hazırlanmıŐtır.

#### **2.4. Konsolidasyon esasları**

Konsolide finansal tablolar ana ortaklık ile doėrudan veya muŐtereken kontrol ettiėi ya da yonetiminde onemli bir etkiye sahip olduėu Őirketleri ierir. Konsolidasyon kapsamına dahil edilen Őirketlerin finansal tablolarının hazırlanması sırasında, KGK Finansal Raporlama Standartları’na uygunluk ve tarafından uygulanan muhasebe politikalarına ve sunum biimlerine uyumluluk aısından, gerekli duzeltme ve sınıflandırmalar yapılmıŐtır. Baėlı ortaklıkların faaliyet sonuları satın alma veya elden ıkarma iŐlemlerine uygun olarak soz konusu iŐlemlerin geerlilik tarihlerinde dahil edilmiŐ veya hari bırakılmıŐlardır.

Baėlı ortaklıklar, kontrolun Grup’a getiėi tarihten itibaren konsolide edilmeye baŐlanır ve kontrolun Grup’tan ıkması ile konsolide edilme iŐlemi son bulmaktadır.

**DCT TRADING DIŐ TİCARET A.Ő. VE BAĐLI ORTAKLIKLARI**  
**31.12.2023, 2022 ve 2021 Tarihlerinde Sona Eren Hesap Dnemlerine Ait**  
**Konsolide Finansal Tablolara İliŐkin Dipnotlar**  
**(Tutarlar aksi belirtilmedike Trk Lirası (“TL”) olarak ifade edilmiŐtir.)**

**2. KONSOLİDE FİNANSAL TABLOLARIN SUNUMUNA İLİŐKİN ESASLAR (devamı)**

**2.4. Konsolidasyon esasları (devamı)**

Bađlı ortaklıklar, Grup’un genellikle hissedarlığının yanı sıra oy hakkının %50’den fazlasını kullanma yetkisine sahip olduđu ve mali ve iŐletme politikalarını Grup’un menfaatleri dođrultusunda kontrol etme yetkisi ve gcne sahip olduđu Őirketleri ifade eder. Bađlı Ortaklıklar’a ait bilanolar ve gelir tabloları tam konsolidasyon yntemi kullanılarak konsolide edilmiŐ olup Grup ve Bađlı Ortaklıklar’ın sahip olduđu payların kayıtlı iŐtirak deđerleri, ilgili zkaynaklar ile karŐıklı olarak netleŐtirilmiŐtir. Grup ile Bađlı Ortaklıklar arasındaki grup ii iŐlemler ve bakiyeler konsolidasyon iŐlemi sırasında netleŐtirilmiŐtir. Grup’un sahip olduđu hisselerin kayıtlı deđerleri ve bunlardan kaynaklanan temettler, ilgili zkaynaklar ve gelir tablosu hesaplarından netleŐtirilmiŐtir.

Bađlı ortaklıkların net varlıklarında ve faaliyet sonularında ana ortaklık dıŐı paya sahip hissedarların payları, konsolide bilano ve gelir tablosunda “azınlık payları” olarak gsterilmektedir. Bazı Aile yeleri ve bu Aile yeleri tarafından kontrol edilen Őirketler bir kısım bađlı ortaklıkların sermayesinde pay sahibidirler. Konsolide finansal tablolarda bu Aile yelerinin ve Őirketlerin payları azınlık payları olarak sınıflandırılmıŐ ve Grup’un net varlıklarına ve karına dahil edilmemiŐtir. Konsolide edilen bir bađlı ortaklığın ana ortaklık dıŐı paya dŐen birikmiŐ zararları, sz konusu bađlı ortaklığın ana ortaklık dıŐı zsermaye tutarını aŐabilir. Bu durumda, birikmiŐ zarar ve ana ortaklık dıŐı paya dŐecek daha sonraki cari yıl zararları, ana ortaklık dıŐı pay ile iliŐkilendirilir.

zkaynak yntemine gre, iŐtirak yatırımı, baŐlangıta elde etme maliyeti ile muhasebeleŐtirilir. Edinme tarihinden sonra ise, yatırımcının yatırım yapılan iŐletmenin kr veya zararındaki payı yatırımın defter deđerini artırılarak ya da azaltılarak finansal tablolara yansıtılır. Yatırımcının yatırım yapılan iŐletmenin kr veya zararından alacađı pay, yatırımcının kr veya zararı olarak muhasebeleŐtirilir. Yatırım yapılan bir iŐletmeden alınan dađıtımlar (kr payı vb.) yatırımın defter deđerini azaltır. Yatırım yapılan iŐletmenin defter deđerinin, iŐletmenin diđer kapsamlı krındaki deđiŐikliklerden yatırımcıya dŐen pay oranında dzeltilmesi gerekebilir.

31.12.2023 ve 2022 tarihleri itibarıyla Ana Ortaklık nezdinde konsolidasyon kapsamındaki bađlı ortaklıklar, iŐtirakler ve bu ortaklıklardaki etkin hisse oranları aŐađıdaki gibidir:

Konsolidasyona İliŐkin KuruluŐ ve Faaliyet Konusu	İliŐkin KuruluŐ ve Faaliyet Yeri	Fonksiyonel para birimi	31.12.2023	31.12.2022	31.12.2021
			%	%	%
Yaka	Yunanistan	Paketleme	AVRO	--	--
Bluefarm	Yunanistan	Meyve yetiŐtiriciliđi	AVRO	--	--

(\*) 31.12.2022, 2021 ve 2020 tarihleri itibarıyla, DCT Trading’in (Ana Ortaklık) sz konusu Őirketlerin sermayelerinde payı olmamasına karŐın tm hisseler DCT Trading’in de hkim ortađı olan Levent Sadık Ahmet’e aittir. Ayrıca sz konusu hissedarlar tarafından potansiyel oy haklarının her daim DCT Trading ıkarları dođrultusunda kullanacaklarına dair beyan verilmiŐtir.

Bununla birlikte TFRS 10 Konsolide Finansal Tablolarda “Kontrol” ilkesini tanımlamakta ve kontrol gcn konsolidasyonun dayanađı haline getirmektedir. Bu kapsamda yatırımcı iŐletme, yatırım yaptıđı iŐletmeyi kontrol edip etmediđini deđerlendirirken aŐađıdaki koŐulları gz nnde bulundurur;

- Yatırım yaptıđı iŐletme zerinde gce sahiptir,
- Yatırım yaptıđı iŐletmeyle olan iliŐkisinden dolayı deđiŐken getirilere maruz kalmakta veya bu getirilerde hak sahibi olmaktadır,
- Elde edeceđi getirilerin miktarını etkileyebilmek iin yatırım yaptıđı iŐletme zerindeki gcn kullanma imkanına sahiptir.

Yukarıda belirtilen Őartların tamamının birden karŐılanması sebebi ile bu iŐletmeler zerinde kontrol gcne sahip olduđu deđerlendirilmiŐ ve 31.12.2022, 2021 ve 2020 tarihleri itibarıyla sz konusu Őirketler tam konsolidasyona tabi tutulmuŐtur.

**DCT TRADING DIŐ TİCARET A.Ő. VE BAĐLI ORTAKLIKLARI**  
**31.12.2023, 2022 ve 2021 Tarihlerinde Sona Eren Hesap Dnemlerine Ait**  
**Konsolide Finansal Tablolara İliŐkin Dipnotlar**  
**(Tutarlar aksi belirtilmedike Trk Lirası (“TL”) olarak ifade edilmiŐtir.)**

---

## **2. KONSOLİDE FİNANSAL TABLOLARIN SUNUMUNA İLİŐKİN ESASLAR (devamı)**

### **2.5. nemli Muhasebe Politikalarının zeti**

#### **İliŐkili kuruluŐlar**

İliŐikteki konsolide finansal tablolar aısından, Grup’un nemli ynetim personeli ve ynetim kurulu yeleri, aileleri ve onlar tarafından kontrol edilen veya onlara baėlı Őirketler, iŐtirak ve baėlı ortaklıklar, iliŐkili kuruluŐlar olarak dŐnlme ve dikkate alınmıŐtır (dipnot 4).

#### **Nakit ve nakit benzerleri**

Nakit ve nakit benzerleri, kasadaki nakit varlıkları, banka mevduatlarını ve tutarı belirli nakde kolayca evrilebilen kısa vadeli, yksek likiditeye sahip olan, vadesi 3 ay veya daha kısa sreli olan yatırımları iermektedir. Ters repo anlaŐmaları dahilinde yapılan demeler de nakit ve nakit benzerlerine dahil edilir. Bu varlıkların kayıtlı defter deėeri rayi deėerlerine yakındır.

#### **Ticari alacaklar ve Őüpheli alacak karŐılıėı**

Alıcıya rn veya hizmet saėlanması sonucunda oluŐan ticari alacaklar tahakkuk etmemiŐ finansman gelirlerinden netleŐtirilmiŐ olarak gsterilirler. Tahakkuk etmemiŐ finansman gelirleri sonrası ticari alacaklar, orijinal fatura deėerinden kayda alınan alacakların izleyen dnemlerde elde edilecek tutarlarının etkin faiz yntemi ile iskonto edilmesi ile hesaplanır. BelirlenmiŐ faiz oranı olmayan kısa vadeli alacaklar, orijinal etkin faiz oranının etkisinin ok byk olmaması durumunda, maliyet deėerleri zerinden gsterilmiŐtir.

Tahsil imkanının kalmadıėına dair objektif bir bulgu olduėu takdirde ilgili ticari alacaklar iin deėer dŐklė karŐılıėı ayrılmaktadır. Sz konusu karŐılıėın tutarı, alacaėın kayıtlı deėeri ile tahsili mmkn tutar arasındaki farktır. Tahsili mmkn tutar, teminatlardan ve gvencelerden tahsil edilebilecek meblaėlar da dahil olmak zere tm nakit akıŐlarının, oluŐan ticari alacaėın orijinal etkin faiz oranı esas alınarak iskonto edilen deėeridir. Deėer dŐklė karŐılıėı ayrılmasını takiben, deėer dŐklėne uėrayan alacak tutarının tamamının veya bir kısmının tahsil edilmesi durumunda, tahsil edilen tutar ayrılan deėer dŐklė karŐılıėından dŐlerek, diėer gelirlere kaydedilir.

#### **Stoklar**

Stoklar aėırlıklı ortalama maliyet yntemine gre elde etme maliyetinin ya da net gerekleŐebilir deėerin dŐk olanı ile deėerlenmektedir. Net gerekleŐebilir deėer, tamamlanma ve satıŐ maliyetleri ıkarıldıktan sonra, olaėan iŐ akıŐında tahmin edilebilen satıŐ fiyatıdır. Stokların maliyeti tm satın alma maliyetlerini, dnŐtrme maliyetlerini ve stokların mevcut durumuna ve konumuna getirilmesi iin katlanılan diėer maliyetleri ierir.

#### **Ticari borlar**

Ticari borlar, olaėan faaliyetler ierisinde tedarikilerden saėlanan mal ve hizmetlere iliŐkin yapılması gereken demeleri ifade etmektedir. Ticari borlar, ilk olarak gereėe uygun deėerinden ve mteakip dnemlerde etkin faiz yntemiyle hesaplanan itfa edilmiŐ maliyetinden llrler. MŐteriye taahht ettiėi mal veya hizmetin devir tarihi ile mŐterinin bu mal veya hizmetin bedelini dediėi tarih arasında geen sre bir yıl veya daha altında olacaėı iin, taahht edilen bedelde nemli bir finansman bileŐeninin etkisi bulunmamaktadır.

**DCT TRADING DIŐ TİCARET A.Ő. VE BAĐLI ORTAKLIKLARI**  
**31.12.2023, 2022 ve 2021 Tarihlerinde Sona Eren Hesap Donemlerine Ait**  
**Konsolide Finansal Tablolara İliŐkin Dipnotlar**  
**(Tutarlar aksi belirtilmedike Turk Lirası (“TL”) olarak ifade edilmiŐtir.)**

---

**2. KONSOLİDE FİNANSAL TABLOLARIN SUNUMUNA İLİŐKİN ESASLAR (devamı)**

**2.5. onemli Muhasebe Politikalarının zeti (devamı)**

**Yatırım amalı gayrimenkuller**

Mal ve hizmetlerin retiminde veya tedarik edilmesinde veya idari amala kullanılmak veya iŐlerin normal seyri esnasında satılmak yerine, kira geliri veya deėer artıŐ kazancı ya da her ikisini birden elde etmek amacıyla (sahibi veya finansal kiralama sozleŐmesine gore kiracı tarafından) elde tutulan bir arsa veya bir binanın tumu veya bir kısmı yatırım amalı gayrimenkuller olarak sınıflandırılır.

Yatırım amalı bir gayrimenkul, gayrimenkulle ilgili gelecekteki ekonomik yararların iŐletmeye giriŐinin muhtemel olması ve yatırım amalı gayrimenkulun maliyetinin guvenilir bir Őekilde leebilir olması durumunda bir varlık olarak muhasebeleŐtirilir.

Yatırım amalı gayrimenkuller baŐlangıta maliyeti ile llr. İŐlem maliyetleri de baŐlangı lmne dahil edilir. Yatırım amalı gayrimenkuller muhasebeleŐtirme sonrasında gereėe uygun deėer yontemi veya maliyet yontemi ile llr. Seilen yontem tum yatırım amalı gayrimenkullere uygulanır.

*Gereėe uygun deėer yontemi*

Yatırım amalı bir gayrimenkulun gereėe uygun deėeri, karŐılıklı pazarlık ortamında, bilgili ve istekli gruplar arasında bir varlıėın el deėiŐtirmesi ya da bir borcun odenmesi durumunda ortaya ıkması gereken tutardır. Yatırım amalı gayrimenkulun gereėe uygun deėerindeki deėiŐimden kaynaklanan kazanç veya kayıp, oluŐtuėu donemde kr veya zarara dahil edilir.

Grup yonetimi, yatırım amalı gayrimenkullerini 31.12.2021 tarihinden itibaren gereėe uygun deėer yontemi ile lmeyi tercih etmiŐtir. 31.12.2023 tarihi itibarıyla yatırım amalı gayrimenkuller TSKB Gayrimenkul Deėerleme A.Ő. tarafından hazırlanan 08.03.2024 tarihli deėerleme raporuna gore gereėe uygun deėerleri ile gosterilmiŐtir.

*Maliyet yontemi*

Yatırım amalı bir gayrimenkulun maliyet deėeri, bir varlıėın edinimi veya inŐa edilmesi sırasında odenen nakit veya nakit benzerlerinin tutarını veya bunlar dıŐındaki diėer demelerin gereėe uygun deėerini ya da uygulanmasının mmkn olması durumunda ilk muhasebeleŐtirme sırasında ilgili varlıėa atfedilen bedeli ifade eder.

Maliyet yonteminde bir maddi duran varlık kalemi varlık olarak muhasebeleŐtirildikten sonra, finansal tablolarda endekslenmiŐ maliyetinden birikmiŐ amortismanlar ve varsa birikmiŐ deėer dŐklė zararları indirildikten sonraki deėeri ile gosterilir.

Yatırım amalı gayrimenkuller olası bir deėer dŐklėnn tespiti amacıyla incelenir ve bu inceleme sonunda yatırım amalı gayrimenkullerin kayıtlı deėeri, geri kazanılabilir deėerinden fazla ise, karŐılık ayrılmak suretiyle geri kazanılabilir deėerine indirilir. Geri kazanılabilir deėer, ilgili yatırım amalı gayrimenkulun mevcut kullanımından gelecek net nakit akıŐları ile satıŐ maliyeti dŐlmŐ gereėe uygun deėerinden yksek olanı olarak kabul edilir.

**DCT TRADING DIŐ TİCARET A.Ő. VE BAĐLI ORTAKLIKLARI**  
**31.12.2023, 2022 ve 2021 Tarihlerinde Sona Eren Hesap Dnemlerine Ait**  
**Konsolide Finansal Tablolara İliŐkin Dipnotlar**  
**(Tutarlar aksi belirtilmedike Trk Lirası (“TL”) olarak ifade edilmiŐtir.)**

---

## 2. KONSOLİDE FİNANSAL TABLOLARIN SUNUMUNA İLİŐKİN ESASLAR (devamı)

### 2.5. nemli Muhasebe Politikalarının zeti (devamı)

#### **Maddi duran varlıklar ve amortismanlar**

Maddi duran varlıklar (arsalar, binalar, makine ve ekipmanlar ve aĐalar hari) endekslenmiŐ elde etme maliyetinden birikmiŐ amortisman ve kalıcı deĐer kayıpları dŐŐlerek gsterilmektedir. Arsalar amortismanına tabi deĐildir.

Grup ynetimi, maddi duran varlıklar iinde yer alan arsa, bina ile makine ve ekipmanlarını ve aĐaları 31.12.2021 tarihinden itibaren yeniden deĐerleme yntemi ile lmeyi tercih etmiŐtir. İlgili maddi duran varlıkların 31.12.2023 tarihi itibarıyla deĐerleri, TSKB Gayrimenkul DeĐerleme A.Ő. tarafından hazırlanan deĐerleme raporu ile belirlenmiŐtir. Maddi duran varlıkların deĐerindeki yeniden deĐerlemeden kaynaklı artıŐlar ilgili ertelenmiŐ vergi etkisi de dikkate alınarak zkaynaklar altında “deĐer artıŐ fonları” hesabında muhasebeleŐtirilmiŐtir. DeĐerleme tarihinden sonraki giriŐler endekslenmiŐ maliyet bedeli ile muhasebeleŐtirilmiŐtir. Bu maddi duran varlıkların kayıtlı tutarı zerinden yapılan deĐerlemeden kaynaklanan azalıŐlar da, varsa, nceki deĐerlemeden dolaylı oluŐan deĐerleme artıŐ fonu bakiyesi tutarını aŐan tutar kadar gider olarak yansıtılır.

Maddi varlıkların satıŐlarından elde edilen kar ve zararlar, diĐer gelir ve gider hesaplarına dahil edilmiŐtir. Varlıkların kayıtlı deĐeri, tahmini ikame deĐerinden daha yksek olduĐu takdirde, karŐılık ayrılmak suretiyle ikame deĐerine indirgenmektedir. Maddi duran varlıklarla ilgili tamir ve bakım giderleri gerekleŐtike giderleŐtirilmektedir. Arazi ve yapılmakta olan yatırımlar dıŐında, maddi duran varlıklar doĐrusal amortisman yntemiyle kıŐt bazında faydalı mr esasına uygun bir Őekilde amortismanına tabi tutulmuŐtur. Amortisman oranları maddi duran varlıkların yaklaŐık ekonomik mrlerine gre tespit edilmiŐ olup faydalı mrleri aŐaĐıdaki gibidir:

	<u>Yıl</u>
Yeraltı ve yerst dzenleri	15
Binalar	50
Tesis, makine ve cihazlar	10
TaŐıtlar	5
DemirbaŐlar	5
zel Maliyetler	5
AĐalar	20

#### **Kiralamalar**

##### *Grup-kiracı olarak*

Grup, bir szleŐmenin baŐlangıcında, szleŐmenin kiralama niteliĐi taŐıyıp taŐımadıĐını ya da kiralama iŐlemi ierip iermediĐini deĐerlendirir. SzleŐmenin, bir bedel karŐılıĐında tanımlanan varlıĐın kullanımını kontrol etme hakkını belirli bir sre iin devretmesi durumunda, bu szleŐme kiralama niteliĐi taŐıtmaktadır ya da bir kiralama iŐlemi iermektedir. Grup, bir szleŐmenin tanımlanan bir varlıĐın kullanımını kontrol etme hakkını belirli bir sre iin devredip devretmediĐini deĐerlendirirken aŐaĐıdaki koŐulları gz nnde bulundurur:

- SzleŐmenin tanımlanan varlık iermesi; bir varlık genellikle szleŐmede aık veya zımnı bir Őekilde belirtilerek tanımlanır.
- VarlıĐın iŐlevsel bir blmnn fiziksel olarak ayrı olması veya varlıĐın kapasitesinin tamamına yakınına temsil etmesi. Tedarikinin varlıĐı ikame etme ynnde aslı bir hakka sahip olması ve bundan ekonomik fayda saĐlaması durumunda varlık tanımlanmıŐ deĐildir.
- Tanımlanan varlıĐın kullanımından saĐlanacak ekonomik yararların tamamına yakınına elde etme hakkının olması,



**DCT TRADING DIŐ TİCARET A.Ő. VE BAĐLI ORTAKLIKLARI**  
**31.12.2023, 2022 ve 2021 Tarihlerinde Sona Eren Hesap Donemlerine Ait**  
**Konsolide Finansal Tablolara İliŐkin Dipnotlar**  
**(Tutarlar aksi belirtilmedike Turk Lirası (“TL”) olarak ifade edilmiŐtir.)**

---

**2. KONSOLİDE FİNANSAL TABLOLARIN SUNUMUNA İLİŐKİN ESASLAR (devamı)**

**2.5. onemli Muhasebe Politikalarının zeti (devamı)**

**Kiralamalar (devamı)**

- d) Tanımlanan varlıđın kullanımını yonetme hakkının olması. Grup, varlıđın nasıl ve ne amala kullanılacağına iliŐkin kararların nceden belirlenmiŐ olması durumunda varlıđın kullanım hakkına sahip olduđunu deđerlendirmektedir. Grup varlıđın kullanımını yonetme hakkına aŐađıdaki durumlarda sahip olmaktadır:
- (i) Grup’un, kullanım suresi boyunca varlıđı iŐletme hakkına sahip olması (veya varlıđı kendi belirlediđi Őekilde iŐletmeleri iin baŐkalarını yonlendirmesi) ve tedarikinin bu iŐletme talimatlarını deđiŐtirme hakkının bulunmaması veya
- (ii) Grup’un, kullanım suresi boyunca varlıđın nasıl ve ne amala kullanılacağını nceden belirleyecek Őekilde varlıđı (ya da varlıđın belirli zelliklerini) tasarlamıŐ olması.

Grup, kiralamanın fiilen baŐladıđı tarihte konsolide finansal tablolarına bir kullanım hakkı varlıđı ve bir kira yukumluluđu yansıtır.

*Kullanım hakkı varlıđı*

Kullanım hakkı varlıđı ilk olarak maliyet yontemiyle muhasebeleŐtirilir ve aŐađıdakileri ierir:

- a) Kira yukumluluđunun ilk lum tutarı,
- b) Kiralamanın fiilen baŐladıđı tarihte veya ncesinde yapılan tum kira demelerinden alınan tum kiralama teŐviklerinin duŐulmesiyle elde edilen tutar,
- c) Grup tarafından katlanılan tum baŐlangıtaki dođrudan maliyetler ve
- d) Dayanak varlıđın, kiralamanın hukum ve koŐullarının gerektirdiđi duruma getirilmesi iin restore edilmesiyle ilgili olarak Grup tarafından katlanılan maliyetler (stok retimi iin katlanılan maliyetler hari).

Grup maliyet yontemini uygularken, kullanım hakkı varlıđını:

- a) BirikmiŐ amortisman ve birikmiŐ deđer duŐkluđu zararları duŐulmuŐ ve
- b) Kira yukumluluđunun yeniden lumune gore duzeltilmiŐ maliyeti zerinden ler.

Grup, kullanım hakkı varlıđını amortisman tabi tutarken TMS 16, “Maddi Duran Varlıklar” standardında yer alan amortisman hukumlerini uygular.

Kullanım hakkı varlıđının deđer duŐkluđune uđramıŐ olup olmadıđını belirlemek ve belirlenen herhangi bir deđer duŐkluđu zararını muhasebeleŐtirmek iin TMS 36, “Varlıklarda Deđer DuŐkluđu” standardını uygular.

*Kira yukumluluđu*

Kiralamanın fiilen baŐladıđı tarihte, Grup kira yukumluluđunu o tarihte gerekleŐmemiŐ olan kira demelerinin bugunku deđerinden ler. Kira demeleri, kiralamadaki zımn faiz oranının kolaylıkla belirlenebilmesi durumunda, bu oran kullanılarak; zımn faiz oranının kolaylıkla belirlenememesi durumunda ise kiracının alternatif borlanma faiz oranı kullanılarak iskonto edilir. Alternatif borlanma oranı, Grup’un kontrat tarihlerindeki borlanma oranları dikkate alınarak belirlenmiŐtir.

**DCT TRADING DIŐ TİCARET A.Ő. VE BAĐLI ORTAKLIKLARI**  
**31.12.2023, 2022 ve 2021 Tarihlerinde Sona Eren Hesap Dnemlerine Ait**  
**Konsolide Finansal Tablolara İliŐkin Dipnotlar**  
**(Tutarlar aksi belirtilmedike Trk Lirası (“TL”) olarak ifade edilmiŐtir.)**

---

**2. KONSOLİDE FİNANSAL TABLOLARIN SUNUMUNA İLİŐKİN ESASLAR (devamı)**

**2.5. nemli Muhasebe Politikalarının zeti (devamı)**

**Kiralamalar**

Grup’un kira ykmllğnn lmne dhil olan ve kiralamanın fiilen baŐladıĐı tarihte gerekleŐmemiŐ olan kira demeleri aŐaĐıdakilerden oluŐur:

- Sabit demelerden her trl kiralama teŐvik alacaklarının dŐlmesiyle elde edilen tutar,
- Bir endeks ya da orana baĐlı olan, ilk lm kiralamanın fiilen baŐladıĐı tarihte bir endeks veya oran kullanılarak yapılan kira demeleri,
- Kiralama sresinin kiracının kiralamayı sonlandırmak iin bir opsiyon kullanacaĐını gstermesi durumunda, kiralamanın sonlandırılmasına iliŐkin ceza demeleri.

Kiralamanın fiilen baŐladıĐı tarihten sonra Grup, kira ykmllğn aŐaĐıdaki Őekilde ler:

- Defter deĐerini, kira ykmllğndeki faizi yansıtacak Őekilde artırır,
- Defter deĐerini, yapılmıŐ olan kira demelerini yansıtacak Őekilde azaltır ve
- Defter deĐerini, varsa yeniden deĐerlendirmeleri ve yeniden yapılandırılmaları yansıtacak Őekilde yeniden ler. Grup, kira ykmllğnn yeniden lm tutarını, kullanım hakkı varlıĐında dzeltme olarak konsolide finansal tablolarına yansıtır.

Grup’un kira ykmllğn oluŐturan kontratların sresi 5 ile 20 yıl arasında deĐiŐmektedir.

*Uzatma ve erken sonlandırma opsiyonları*

Kiralama ykmllğ, szleŐmelerdeki uzatma ve erken sonlandırma opsiyonları dikkate alınarak belirlenmektedir. SzleŐmelerde yer alan uzatma ve erken sonlandırma opsiyonlarının byk kısmı Grup ve kiralayan tarafından mŐtereken uygulanabilir opsiyonlardan oluŐmaktadır. Grup kiralama sresini, sz konusu uzatma ve erken sonlandırma opsiyonları ilgili szleŐmeye gre Grup’un inisiyatifindeyse ve opsiyonların kullanımı makul derecede kesinse kiralama sresine dhil ederek belirlemektedir. Grup’un, makul derecede kesin olmadığı iin kiralama ykmllğne dahil edilmeyen uzatma ve erken sonlandırma opsiyonu ieren nemli seviyede kira kontratı bulunmamaktadır.

EĐer Őartlarda nemli bir deĐiŐiklik olursa yapılan deĐerlendirme ynetim tarafından gzden geerilmektedir. Cari dnemde yapılan deĐerlendirmeler sonucunda, uzatma ve erken sonlandırma opsiyonlarının kiralama sresine dahil edilmesi nedeniyle oluŐan kiralama ykmllğ veya varlık kullanım hakkı bulunmamaktadır.

*DeĐiŐken kira demeleri*

Grup’un kiralama szleŐmelerinin bir kısmından kaynaklanan kira demeleri deĐiŐken kira demelerinden oluŐmaktadır. TFRS 16 standardı kapsamında yer almayan sz konusu deĐiŐken kira demeleri, ilgili dnemde gelir tablosuna kira gideri olarak kaydedilmektedir.

*Grup-kiralayan olarak*

Grup’un kiralayan olarak nemli bir faaliyeti bulunmamaktadır.

Grup, finansal kiralama yoluyla elde ettiĐi varlıkları dipnot 15 ierisinde, kiralama ykmllklerinden olan borları dipnot 8 ierisinde sunmuŐtur.

**DCT TRADING DIŐ TİCARET A.Ő. VE BAĐLI ORTAKLIKLARI**  
**31.12.2023, 2022 ve 2021 Tarihlerinde Sona Eren Hesap Donemlerine Ait**  
**Konsolide Finansal Tablolara İliŐkin Dipnotlar**  
**(Tutarlar aksi belirtilmedike Turk Lirası (“TL”) olarak ifade edilmiŐtir.)**

---

**2. KONSOLİDE FİNANSAL TABLOLARIN SUNUMUNA İLİŐKİN ESASLAR (devamı)**

**2.5. onemli Muhasebe Politikalarının zeti (devamı)**

**Varlıklarda Deđer Düşüklüğü**

Grup, Őerefiye dıŐındaki tum maddi ve maddi olmayan duran varlıkları iin, her bilano tarihinde soz konusu varlıđa iliŐkin deđer düşüklüğü olduđuna dair herhangi bir gosterge olup olmadıđını deđerlendirir. Soz konusu uyarıların olması veya taŐınan deđerlerin gerekleŐebilir deđerini aŐması durumunda varlıklar gerekleŐebilir deđerlerine indirgenmektedir. Varlıkların taŐıdıkları deđer, gerekleŐebilir deđerini aŐtıđında deđer düşüklüğü karŐılıđ gideri gelir tablosuna yansıtılır. Paraya evrilebilecek tutar, varlıđın net satıŐ fiyatı ve kullanımdaki net defter deđerinden yuksek olanıdır. Paraya evrilebilecek tutar, belirlenebiliyorsa her bir kıymet iin, belirlenemiyorsa kıymetin dahil olduđu nakit akımı sađlayan grup iin tahmin edilir. Ancak, deđer düşüklüğü karŐılıđının ters evrilmesi sonucu varlıđın taŐınan deđerinde meydana gelen artıŐ, bu varlıđa gemiŐ yıllarda hi deđer düşüklüğü ayrılmamıŐ olması halinde belirlenecek deđerini aŐmaması koŐuluyla kayda alınmaktadır.

Maddi varlıkların gerekleŐebilir deđerini net satıŐ fiyatı veya kullanımdaki deđerinden buyuk olanıdır. Kullanım deđerini bulunurken, gelecekteki nakit akıŐları, cari piyasa koŐullarındaki paranın zaman deđerini ve bu varlıđa ozel riskleri yansıtınan vergi oncesi iskonto oranı kullanılarak iskonto edilmektedir. Bađımsız olarak buyuk bir nakit giriŐi sađlamayan bir varlıđın gerekleŐebilir deđerini varlıđın ait olduđu nakit giriŐi sađlayan birim tarafından belirlenmektedir. Maddi varlıkların yeniden deđerlenmesinden kaynaklanan taŐınan bedelindeki deđer düşüklüğü ilk olarak ozsermayedeki yeniden deđerleme fonundan netlenerek bor olarak kaydedilir, daha sonra toplam deđer düşüklüđünden kalan bir tutar varsa gelir tablosuna gider olarak kaydedilir.

**Finansal varlıklar**

Grup finansal varlıkları ile ilgili sınıflandırma iŐlemini ilgili varlıkların edinilmesi sırasında yapmakta olup duzenli bir Őekilde gozden geirmektedir.

*Sınıflandırma*

Grup, finansal varlıklarını “itfa edilmiŐ maliyet bedelinden muhasebeleŐtirilen”, “geređe uygun deđer farkı diđer kapsamlı gelir tablosuna yansıtılan” ve “geređe uygun deđer farkı kar veya zarara yansıtılan finansal varlıklar” olarak u sınıfta muhasebeleŐtirmektedir. Sınıflandırma, finansal varlıkların yonetimi iin iŐletmenin kullandıđı iŐ modeli ve finansal varlıđın sozleŐmeye bađlı nakit akıŐlarının ozellikleri esas alınarak yapılmaktadır. Őirket, finansal varlıklarının sınıflandırmasını satın alındıkları tarihte yapmaktadır.

Grup’un finansal varlıkların yonetiminde kullandıđı iŐ modelinin deđiŐtiđi durumlar hari, finansal varlıklar ilk muhasebeleŐtirilmelerinden sonra yeniden sınıflanmazlar; iŐ modeli deđiŐikliđi durumunda ise, deđiŐikliđin akabinde takip eden raporlama doneminin ilk guntunde finansal varlıklar yeniden sınıflanırlar.

**DCT TRADING DIŐ TİCARET A.Ő. VE BAĐLI ORTAKLIKLARI**  
**31.12.2023, 2022 ve 2021 Tarihlerinde Sona Eren Hesap Dnemlerine Ait**  
**Konsolide Finansal Tablolara İliŐkin Dipnotlar**  
**(Tutarlar aksi belirtilmedike Trk Lirası (“TL”) olarak ifade edilmiŐtir.)**

---

**2. KONSOLİDE FİNANSAL TABLOLARIN SUNUMUNA İLİŐKİN ESASLAR (devamı)**

**2.5. nemli Muhasebe Politikalarının zeti (devamı)**

**Finansal varlıklar (devamı)**

**MuhasebeleŐtirme ve lmleme**

**a) İtfa edilmiŐ maliyeti zerinden llen finansal varlıklar**

SzleŐmeye baėlı nakit akıŐlarının tahsil edilmesini amalayan bir iŐ modeli kapsamında elde tutulan ve szleŐme Őartlarında belirli tarihlerde sadece anapara ve anapara bakiyesinden kaynaklanan faiz demelerini ieren nakit akıŐlarının bulunduėu, trev ara olmayan finansal varlıklardır. Őirket’in itfa edilmiŐ maliyet bedelinden muhasebeleŐtirilen finansal varlıkları, “nakit ve nakit benzerleri”, “ticari alacaklar”, “diėer alacaklar” ve “finansal yatırımlar” kalemlerini iermektedir. İlgili varlıklar, finansal tablolara ilk kayda alımlarında gereėe uygun deėerleri ile; sonraki muhasebeleŐtirmelerde ise etkin faiz oranı yntemi kullanılarak iskonto edilmiŐ bedelleri zerinden llmektedir. İtfa edilmiŐ maliyeti zerinden llen ve trev olmayan finansal varlıkların deėerlemesi sonucu oluŐan kazanç ve kayıplar gelir tablosunda muhasebeleŐtirilmektedir.

**b) Gereėe uygun deėeri zerinden muhasebeleŐtirilen finansal varlıklar**

*i. Gereėe uygun deėer farkı diėer kapsamlı gelire yansıtılan finansal varlıklar*

SzleŐmeye baėlı nakit akıŐlarının tahsil edilmesini ve finansal varlıėın satılmasını amalayan bir iŐ modeli kapsamında elde tutulan ve szleŐme Őartlarında belirli tarihlerde sadece anapara ve anapara bakiyesinden kaynaklanan faiz demelerini ieren nakit akıŐlarının bulunduėu trev ara olmayan finansal varlıklardır. İlgili finansal varlıklardan kaynaklanan kazanç veya kayıplardan, deėer dŐklė kazancı ya da kayıpları ile kur farkı gelir veya giderleri dıŐında kalanlar diėer kapsamlı gelire yansıtılır.

Sz konusu varlıkların satılması durumunda diėer kapsamlı gelire sınıflandırılan deėerleme farkları gemiŐ yıl karlarına sınıflandırılır.

Grup, zkaynaėa dayalı finansal varlıklara yapılan yatırımlar iin, gereėe uygun deėerinde sonradan oluŐan deėiŐimlerin diėer kapsamlı gelire yansıtılması yntemini, ilk defa finansal tablolara alma sırasında geri dnlemez bir Őekilde tercih edebilir. Sz konusu tercihin yapılması durumunda, ilgili yatırımlardan elde edilen temettler gelir tablosunda muhasebeleŐtirilir.

*ii. Gereėe uygun deėer farkı kar veya zarara yansıtılan finansal varlıklar*

İtfa edilmiŐ maliyeti zerinden llen ve gereėe uygun deėer farkı diėer kapsamlı gelire yansıtılan finansal varlıklar dıŐında kalan finansal varlıklardan oluŐmaktadır. Sz konusu varlıkların deėerlemesi sonucu oluŐan kazanç ve kayıplar gelir tablosunda muhasebeleŐtirilmektedir.

*Finansal Tablo DıŐı Bırakma*

Grup, finansal varlıklarla ilgili szleŐme uyarınca meydana gelen nakit akıŐları ile ilgili hakları sona erdiėinde veya ilgili haklarını, bu finansal varlık ile ilgili btn risk ve getirilerinin sahipliėini bir alım satım iŐlemiyle devrettiėinde sz konusu finansal varlıėı kayıtlarından ıkarır. Grup tarafından devredilen finansal varlıkların yaratılan veya elde tutulan her trl hak, ayrı bir varlık veya ykmllk olarak muhasebeleŐtirilir.

**DCT TRADING DIŐ TİCARET A.Ő. VE BAĐLI ORTAKLIKLARI**  
**31.12.2023, 2022 ve 2021 Tarihlerinde Sona Eren Hesap Donemlerine Ait**  
**Konsolide Finansal Tablolara İliŐkin Dipnotlar**  
**(Tutarlar aksi belirtilmedike Turk Lirası (“TL”) olarak ifade edilmiŐtir.)**

---

**2. KONSOLİDE FİNANSAL TABLOLARIN SUNUMUNA İLİŐKİN ESASLAR (devamı)**

**2.5. onemli Muhasebe Politikalarının zeti (devamı)**

**Finansal varlıklar (devamı)**

*Deėer DuŐukluėu*

Finansal varlıklar ve sozleŐme varlıkları deėer duŐukluėu “beklenen kredi zararı” (BKZ) modeli ile hesaplanmaktadır. Deėer duŐukluėu modeli, itfa edilmiŐ maliyet finansal varlıklara ve sozleŐme varlıklarına uygulanmaktadır.

Zarar karŐılıkları aŐaėıdaki bazda oluėmüŐtur;

- 12 aylık BKZ’ler: raporlama tarihinden sonraki 12 ay iinde olası temerrut olaylarından kaynaklanan BKZ’lerdir.

- omur boyu BKZ’ler: bir finansal aracın beklenen omuru boyunca muhtemel butun temerrut olaylarından kaynaklanan BKZ’lerdir.

omur boyu BKZ oluėmu, raporlama tarihinde bir finansal varlık ile ilgili kredi riskinin ilk muhasebeleŐtirme anından sonra onemli oluėde artması halinde uygulanır. İlgili artıŐın yaŐanmadıėı diėer her turli duruma 12 aylık BKZ hesaplaması uygulanmıŐtır.

Grup, finansal varlıėın kredi riskinin raporlama tarihinde duŐuk bir kredi riskine sahip olması durumunda, finansal varlıėın kredi riskinin onemli oluėde artmadıėını tespit edebilir. Bununla birlikte, omur boyu BKZ oluėmu (basitleŐtirilmiŐ yaklaŐım), onemli bir finansman unsuru olmaksızın ticari alacaklar ve sozleŐme varlıkları iin daima geerlidir.

**Finansal yukumlulukler**

Grup’un finansal yukumlulukleri ve okaynak araları, sozleŐmeye baėlı dunenlemelere, finansal bir yukumlulukluėun ve okaynaėa dayalı bir aracın tanımlanma esasına gore sınıflandırılır. Grup’un tum borları duŐulduktan sonra kalan varlıklarındaki hakkı temsil eden sozleŐme okaynaėa dayalı finansal aratır. Belirli finansal yukumlulukler ve okaynaėa dayalı finansal aralar iin uygulanan muhasebe politikaları aŐaėıda belirtilmiŐtir;

Finansal yukumlulukler, gereėe uygun deėer farkı kar veya zarara yansıtılan finansal yukumlulukler veya diėer finansal yukumlulukler olarak sınıflandırılır.

**a) Gereėe uygun deėer farkı kar veya zarara yansıtılan finansal yukumlulukler**

Gereėe uygun deėer farkı kar veya zarara yansıtılan finansal yukumlulukler, gereėe uygun deėeriyle kayda alınır ve her raporlama doneminde, bilano tarihindeki gereėe uygun deėeriyle yeniden deėerlenir. Gereėe uygun deėerlerindeki deėiŐim, gelir tablosunda muhasebeleŐtirilir. Gelir tablosunda muhasebeleŐtirilen net kazanç ya da kayıplar, soz konusu finansal yukumluluk iin odenen faiz tutarını da kapsar.



**DCT TRADING DIŐ TİCARET A.Ő. VE BAĐLI ORTAKLIKLARI**  
**31.12.2023, 2022 ve 2021 Tarihlerinde Sona Eren Hesap Donemlerine Ait**  
**Konsolide Finansal Tablolara İliŐkin Dipnotlar**  
**(Tutarlar aksi belirtilmedike Turk Lirası (“TL”) olarak ifade edilmiŐtir.)**

---

**2. KONSOLİDE FİNANSAL TABLOLARIN SUNUMUNA İLİŐKİN ESASLAR (devamı)**

**2.5. onemli Muhasebe Politikalarının zeti (devamı)**

**Finansal yukumluluklar**

**b) Diđer finansal yukumluluklar**

Diđer finansal yukumluluklar, finansal borlar dahil, baŐlangıta iŐlem maliyetlerinden arındırılmıŐ gereĐe uygun deĐerleriyle muhasebeleŐtirilir.

Diđer finansal yukumluluklar sonraki donemlerde etkin faiz oranı uzerinden hesaplanan faiz gideri ile birlikte etkin faiz yontemi kullanılarak itfa edilmiŐ maliyet bedelinden muhasebeleŐtirilir.

Etkin faiz yontemi, finansal yukumluluĐun itfa edilmiŐ maliyetlerinin hesaplanması ve ilgili faiz giderinin iliŐkili olduĐu doneme daĐıtılması yontemidir. Etkin faiz oranı; finansal aracın beklenen omru boyunca veya uygun olması halinde daha kısa bir zaman dilimi suresince gelecekte yapılacak tahmini nakit odemelerini tam olarak ilgili finansal yukumluluĐun net bugunku deĐerine indirgeyen orandır.

**Borlanma Maliyetleri**

Kullanıma ve satıŐa hazır hale getirilmesi onemli olde zaman isteyen varlıklar soz konusu olduĐunda, satın alınması, yapımı veya uretimi ile doĐrudan iliŐkilendirilen borlanma maliyetleri, ilgili varlık kullanıma veya satıŐa hazır hale getirilene kadar varlıĐın maliyetine dahil edilmektedir. Yatırımla ilgili kredinin henuz harcanmamıŐ kısmının geici sure ile finansal yatırımlarda deĐerlendirilmesiyle elde edilen finansal yatırım geliri aktifleŐtirmeye uygun borlanma maliyetlerinden mahsup edilir. Diđer tum borlanma maliyetleri, oluŐtukları donemde bireysel gelir tablosuna kaydedilmektedir.

**Banka kredileri**

Faiz karŐılıĐı alınan banka kredileri, alıŐ maliyeti duŐduktan sonra alınan net tutar esasından kayıtlara yansıtılmaktadır. Finansman giderleri, ortaya ıktıkları donemde vadelerinin gelmemesi durumunda tahakkuk esasından muhasebeleŐtirilmekte ve diđer borlarda sınıflandırılmaktadır.

**Kurum Kazancı uzerinden Hesaplanan Vergiler**

Cari vergi ve ertelenmiŐ vergi giderinin toplamından oluŐur.

Cari vergi: Cari yıl vergi yukumluluĐu, donem karının vergiye tabi olan kısmı uzerinden hesaplanır.

ErtelenmiŐ vergi: ErtelenmiŐ vergi, bilano yukumluluĐu metodu dikkate alınarak, varlık ve yukumlulukların finansal raporlamada yansıtılan deĐerleri ile yasal vergi hesabındaki bazıları arasındaki geici farklardan oluŐan vergi etkileri dikkate alınarak yansıtılmaktadır.

DoĐrudan ok kaynaklarda muhasebeleŐtirilen iŐlemlerle ilgili vergi etkileri ok kaynaklarda yansıtılır.

Aynı ulkenin vergi mevzuatına tabi olmak Őartıyla ve cari vergi varlıklarının cari vergi yukumluluklarından mahsup edilmesi konusunda yasal olarak uygulanabilir bir hakkın bulunması durumunda ertelenen vergi varlıkları ve ertelenen vergi yukumlulukları, karŐılıklı olarak birbirinden mahsup edilir.

**DCT TRADING DIŐ TİCARET A.Ő. VE BAĐLI ORTAKLIKLARI**  
**31.12.2023, 2022 ve 2021 Tarihlerinde Sona Eren Hesap Donemlerine Ait**  
**Konsolide Finansal Tablolara İliŐkin Dipnotlar**  
**(Tutarlar aksi belirtilmedike Turk Lirası (“TL”) olarak ifade edilmiŐtir.)**

---

**2. KONSOLİDE FİNANSAL TABLOLARIN SUNUMUNA İLİŐKİN ESASLAR (devamı)**

**2.5. onemli Muhasebe Politikalarının zeti (devamı)**

**7326 Sayılı Kanun’dan Faydalanılması**

7326 sayılı “Bazı Alacakların Yeniden Yapılandırılmasına İliŐkin Kanun” 09.06.2021 tarihinde Resmi Gazetede yayımlanarak yurrle girmiŐtir. DCT Trading ilgili kanundan matrah artırımını iin faydalanmıŐtır.

Ayrıca 530 Sıra No.lu Vergi Usul Kanunu Genel TebliĐi ile; 3/6/2021 tarihli ve 7326 sayılı Bazı Alacakların Yeniden Yapılandırılması ile Bazı Kanunlarda DeĐiŐiklik Yapılmasına İliŐkin Kanunun 11 inci maddesi 213 sayılı Vergi Usul Kanununun geici 31 inci maddesine bir fıkra eklenerek, sz konusu maddenin birinci fıkrasında sayılan mukelleflerin 9.06.2021 tarihi itibarıyla aktiflerine kayıtlı olan taŐınmazlar ile amortismanına tabi diĐer iktisadi kıymetlerini, maddede yer alan kapsam, Őart ve hukmlere uymak koŐuluyla, 31.12.2021 tarihine kadar, yeniden deĐerleyebilmelerine imkn tanınmıŐtır.

DCT Trading bu kapsamda maddi duran varlıklarını Maliye BakanlıĐı tarafından belirlenen oranlara gre endeksleyerek yasal kayıtlarında yeniden deĐerlemiŐ ve bu kapsamda 31.12.2022 tarihi itibarıyla toplam 41.026.603 TL (31.12.2021: 16.390.992) deĐerleme farkı kayıtlarına almıŐtır. Vergi Usul Kanunu’na gre yapılan deĐerleme varlıkların pazar yaklaŐımına dayalı gereĐe uygun deĐerinden farklılık arz etmiŐ ve dolayısıyla deĐer ekli TFRS finansal tablolarda iptal edilmiŐtir. Bununla birlikte Grup’un arsa, binaları SPK tarafından yetkilendirilmiŐ bir deĐerleme Őirketi tarafından deĐerlemesi yapılmıŐ ve ekli finansal tablolarda deĐerleme tutarı yansıtılmıŐtır (dipnot 14).

**DCT TRADING DIŐ TİCARET A.Ő. VE BAĐLI ORTAKLIKLARI**  
**31.12.2023, 2022 ve 2021 Tarihlerinde Sona Eren Hesap Donemlerine Ait**  
**Konsolide Finansal Tablolara İliŐkin Dipnotlar**  
**(Tutarlar aksi belirtilmedike Turk Lirası (“TL”) olarak ifade edilmiŐtir.)**

---

**2. KONSOLİDE FİNANSAL TABLOLARIN SUNUMUNA İLİŐKİN ESASLAR (devamı)**

**2.5. onemli Muhasebe Politikalarının zeti (devamı)**

**7440 Sayılı Kanundan Faydalanılması**

7440 Sayılı “Bazı Alacakların Yeniden Yapılandırılması İle Bazı Kanunlarda DeĐişiklik Yapılmasına İliŐkin Kanun” 12/03/2023 tarih, 32130 sayılı Resmi Gazete’de Yayımlanmıştır. Yayımlanan kanun kapsamında “İnceleme ve Tarhiyat Safhasında Bulunan İşlemler” Kanununun 4. maddesinde düzenlenmiştir.

Bu Kanunun kapsadığı donemlere iliŐkin olarak, Kanunun yayımlandığı 12.03.2023 tarihinden nce baŐlanılmıŐ ve henz tamamlanamamıŐ vergi incelemeleri ile takdir, tarh ve tahakkuk işlemlerine devam edilecektir. Yine kanunun kapsadığı donemler iliŐkin olarak, kanunun yayımından nce tamamlandığı halde bu tarihte ya da bu tarihten sonra gumruk idaresine intikal eden mufettiŐ raporları zerine gerekli ek tahakkuk ve tebliĐ işlemleri yapılacaktır. Bu durumda da kanunun bu maddesinden yararlanmak mumkun olabilecektir. Aynı Őekilde, 4458 Sayılı Kanun kapsamında yapılan Gumruk incelemeleri ile ek tahakkuk işlemlerine devam edilecektir.

Bu Kanunun kapsadığı donemlere iliŐkin olarak bu Kanunun yayımlandığı tarihten nce tamamlandığı halde, bu tarihte ya da bu tarihten sonra vergi dairesi kayıtlarına intikal eden takdir komisyonu kararları ve vergi inceleme raporları zerine gerekli tarh ve tebliĐ işlemleri yapılır. Yapılan tarhiyat sonrasında, bu madde hukmunden yararlanmak mumkun olup, yukarıdaki hesaplamaya gore belirlenen tutarın, belirli faiz oranlarıyla katsayı uygulanmak suretiyle aylık donemler halinde 12 eŐit taksitte denmesi Őarttır. DCT Trading bu kapsamda 1.116.007 TL tutarında matrah arttırımı beyan etmiŐ olup 167.401 TL tutarında vergi demesi doĐmuŐtur.

**5520 Sayılı Kanundan Faydalanılması**

5520 Sayılı “Devlet Memurları Kanunu ile Bazı Kanunlarda ve 375 Sayılı Kanun hukmunde Kararınamede DeĐişiklik Yapılmasına Dair Kanun” 5/07/2022 tarih, 31887 sayılı Resmi Gazete’de Yayımlanmıştır.

Bu kanun kapsamında gelir veya kurumlar vergisi mukelleflerince sahip olunan ve Turkiye’de bulunan ancak kanuni defter kayıtlarında yer almayan para, altın, doviz, menkul kıymet ve diĐer sermaye piyasası araları ile taŐınmazlar, 31.03.2023 tarihine kadar vergi dairelerine beyan edilir ve 30.09.2022 tarihine kadar yapılan bildirimler iin %1, 31.12.2022 tarihine kadar yapılanlar iin ise %2 oranında veri tarh edilir. Vergi dairelerine beyan edilen varlıkların deĐeri zerinden %3 oranında vergi tarh edilir ve bu vergi, tarhiyatın yapıldığı ayı izleyen ayın sonuna kadar denir. Bu fıkraya ve altıncı fıkraya gore denen vergi, hibir suretle gider yazılamaz ve baŐka bir vergiden mahsup edilemez. Bildirim ve beyana konu edilen varlıklarla ilgili olarak 213 sayılı Kanunun amortismanlara iliŐkin hukumleri uygulanmaz. Bu varlıkların elden ıkarılmasından doĐan zararlar, gelir veya kurumlar vergisi uygulaması bakımından gider veya indirim olarak kabul edilmez.

DCT Trading ilgili kanun kapsamında 1.207.655 TL (65.000 ABDŐ) tutarında Turkiye’de sahip olunan para beyan etmiŐ ve zkaynak hesparlarına kaydetmiŐtir. Őirket bu tutar zerinden 36.237 TL vergi hesaplamıŐtır.

**DCT TRADING DIŐ TİCARET A.Ő. VE BAĐLI ORTAKLIKLARI**  
**31.12.2023, 2022 ve 2021 Tarihlerinde Sona Eren Hesap Dnemlerine Ait**  
**Konsolide Finansal Tablolara İliŐkin Dipnotlar**  
**(Tutarlar aksi belirtilmedike Trk Lirası (“TL”) olarak ifade edilmiŐtir.)**

---

**2. KONSOLİDE FİNANSAL TABLOLARIN SUNUMUNA İLİŐKİN ESASLAR (devamı)**

**2.5. nemli Muhasebe Politikalarının zeti (devamı)**

**alıŐanlara saĐlanan faydalar / kıdem tazminatı**

Trkiye’de mevcut kanunlar ve toplu iŐ szleŐmeleri hkmlerine gre kıdem tazminatı, emeklilik veya istifa ve iŐ kanununda belirtilen davranıŐlar dıŐındaki sebeplerle iŐten ıkarılma durumunda denmektedir.

TMS 19 alıŐanlara SaĐlanan Faydalar Standardı (“TMS 19”) uyarınca sz konusu trdeki demeler tanımlanmıŐ emeklilik fayda planları olarak nitelendirilir. Bilanoda muhasebeleŐtirilen kıdem tazminatı ykmllĐ, gelir tablosuna alınmamıŐ akteryal kazanç ve zararlar nispetinde dzeltilmesinden sonra kalan ykmllĐn bugnk deĐerini ifade eder.

Yunanistan’da alıŐan personelin byk blm mevsimlik iŐi olduĐundan dolayı kıdem tazminatı karŐılıĐı hesaplanmamıŐtır.

“alıŐanlara saĐlanan kısa vadeli faydalar” olarak tanımlanan kullanılmamıŐ izin haklarından doĐan ykmllĐkler, hak kazanıldıkları dnemlerde tahakkuk edilir ve iskonto edilmez.

**Faaliyet Giderleri**

Faaliyet giderleri hizmetin yerine getirilmesi veya giderin doĐduĐu tarihte gelir tablosuna aktarılır.

**Hasılatın Kaydedilmesi**

Grup, taahht edilmiŐ bir mal veya hizmeti mŐterisine devrederek edim ykmllĐĐn yerine getirdiĐinde veya getirdike hasılatı finansal tablolarına kaydeder. Bir varlıĐın kontrol mŐterinin eline getiĐinde (veya getike) varlık devredilmiŐ olur. Grup aŐaĐıda yer alan temel prensipler doĐrultusunda hasılatı finansal tablolarına kaydetmektedir:

- MŐteriler ile szleŐmeleri belirlenmesi,
- SzleŐmedeki performans ykmllĐklerini belirlenmesi,
- SzleŐmedeki iŐlem fiyatını saptanması,
- İŐlem fiyatını szleŐmedeki performans ykmllĐklerine blŐtrlmesi,
- Her performans ykmllĐĐ yerine getirildiĐinde hasılatın muhasebeleŐtirilmesi.

Grup aŐaĐıdaki Őartların tamamının karŐılanması durumunda mŐterisi ile yaptıĐı bir szleŐmeyi hasılat olarak muhasebeleŐtirir:

- SzleŐmenin tarafları szleŐmeyi (yazılı, szli ya da diĐer ticari teamllere uyarınca) onaylamıŐ ve kendi edimlerini ifa etmeyi taahht etmektedir,
- Grup her bir tarafın devredeceĐi mal veya hizmetlerle ilgili hakları tanımlayabilmektedir,
- Grup devredilecek mal veya hizmetlerle ilgili deme koŐulları tanımlayabilmektedir,
- SzleŐme z itibarıyla ticari niteliktedir,
- Grup’un mŐteriye devredilecek mal veya hizmetler karŐılıĐı bedel tahsil edecek olması muhtemeldir. Bir bedelin tahsil edilebilirliĐinin muhtemel olup olmadıĐını deĐerlendirirken iŐletme, sadece mŐterinin bu bedeli vadesinde deyebilmesini ve buna iliŐkin niyetini dikkate alır.

**DCT TRADING DIŐ TİCARET A.Ő. VE BAĐLI ORTAKLIKLARI**  
**31.12.2023, 2022 ve 2021 Tarihlerinde Sona Eren Hesap Dnemlerine Ait**  
**Konsolide Finansal Tablolara İliŐkin Dipnotlar**  
**(Tutarlar aksi belirtilmedike Trk Lirası (“TL”) olarak ifade edilmiŐtir.)**

**2. KONSOLİDE FİNANSAL TABLOLARIN SUNUMUNA İLİŐKİN ESASLAR (devamı)**

**2.5. nemli Muhasebe Politikalarının zeti (devamı)**

**NetleŐtirme**

Finansal aktif ve pasifler netleŐtirmeye ynelik yasal bir hakka ve yaptırım gcne sahip olunması durumunda ve eĐer gelecekte netleŐtirilerek kazanılacak veya denecekse bilanoda net tutar zerinden raporlanır.

**KarŐılıklar**

KarŐılıklar ancak ve ancak Grup’un gemiŐten gelen ve halen devam etmekte olan bir ykmllĐ (hukuki veya yapısal ykmllk) varsa, bu ykmllk sebebiyle iŐletmeye ekonomik ıkar saĐlayan kaynakların elden ıkarılma olasılıĐı mevcutsa ve ykmllĐn tutarı gvenilir bir Őekilde belirlenebiliyorsa kayıtlara alınır. KarŐılıklar her bilano tarihinde gzden geirilmekte ve ynetimin en iyi tahminlerini yansıtacak Őekilde gerekli dzenlemeler yapılmaktadır.

**Taahhtler ve Muhtemel Ykmllkler**

Taahht ve muhtemel ykmllk doĐuran iŐlemler, geerleŐmesi gelecekte bir veya birden fazla olayın neticesine baĐlı durumları ifade etmektedir. Dolayısıyla, bazı iŐlemler ileride doĐması muhtemel zarar, risk veya belirsizlik taŐımaları aısından bilano dıŐı kalemler olarak tanınmıŐtır. Gelecekte geerleŐmesi muhtemel mkellefiyetler veya oluŐacak zararlar iin bir tahmin yapılması durumunda bu ykmllkler Grup iin gider ve bor olarak kabul edilmektedir. GeerleŐmesi muhtemel karlar ise kazancın elde edilmesinin kesin olduĐu durumlarda gelir.

**Yabancı para cinsinden iŐlemler**

Yabancı para cinsinden yapılan iŐlemleri ve bakiyeleri TL’ ye evirirken iŐlem tarihinde geerli olan ilgili kurları esas almaktadır. Bilanoda yer alan yabancı para birimi bazındaki parasal varlıklar ve borlar bilano tarihindeki dviz kurları kullanılarak TL’ ye evrilmiŐtir. Yabancı para cinsinden olan iŐlemlerin TL’ ye evrilmesinden veya parasal kalemlerin ifade edilmesinden doĐan kur farkı gider veya gelirleri ilgili dnemde gelir tablosuna yansıtılmaktadır.

	31.12.2023	31.12.2022	31.12.2021
<b><i>Dviz alıŐ</i></b>			
ABD Doları	29,4382	18,6983	13,3290
AVRO	32,5739	19,9349	15,0867
GBP	37,4417	22,4892	17,9667
<b><i>Dviz satıŐ</i></b>			
ABD Doları	29,4913	18,7320	13,3530
AVRO	32,6326	19,9708	15,1139
GBP	37,6369	22,6065	18,0604



**DCT TRADING DIŐ TİCARET A.Ő. VE BAĐLI ORTAKLIKLARI**  
**31.12.2023, 2022 ve 2021 Tarihlerinde Sona Eren Hesap Dnemlerine Ait**  
**Konsolide Finansal Tablolara İliŐkin Dipnotlar**  
**(Tutarlar aksi belirtilmedike Trk Lirası (“TL”) olarak ifade edilmiŐtir.)**

---

## 2. KONSOLİDE FİNANSAL TABLOLARIN SUNUMUNA İLİŐKİN ESASLAR (devamı)

### 2.5. nemli Muhasebe Politikalarının zeti (devamı)

#### nemli muhasebe deėerlendirme, tahmin ve varsayımları

Konsolide finansal tabloların hazırlanmasında Grup ynetiminin, raporlanan varlık ve ykmllk tutarlarını etkileyecek, finansal durum tabloları tarihi itibarıyla oluŐması muhtemel ykmllk ve taahhtleri ve raporlama dnemi itibarıyla gelir ve gider tutarlarını belirleyen varsayımlar ve tahminler yapması gerekmektedir. Tahminleri dzenli olarak gzden geerilmekte, gerekli dzeltmeler yapılmakta ve gerekleŐtikleri dnemde kapsamlı gelir tablosuna yansıtılmaktadırlar. Ancak, gerek sonular, bu sonulardan farklılık gsterebilmektedir.

Konsolide finansal tablolara yansıtılan tutarlar zerinde nemli derecede etkisi olabilecek yorumlar ve finansal durum tabloları tarihinde var olan veya ileride gerekleŐebilecek tahminlerin esas kaynakları gz nnde bulundurularak yapılan varsayımlar aŐaėıdadır:

- Kıdem tazminatı ykmllė akteryal varsayımlar (iskonto oranları, gelecek maaŐ artıŐları ve alıŐan ayrılma oranları) kullanılarak belirlenmiŐtir.
- Őpheli ticari alacak karŐılıkları, ynetimin her finansal durum tablo hazırlanıŐ tarihi itibarıyla var olan ancak cari ekonomik koŐullar erevesinde tahsil edilememe riski olan alacaklara ait gelecekteki zararları karŐılayacağına inandıėı tutarları yansıtılmaktadır. Alacakların deėer dŐklėne uėrayıp uėramadıėı deėerlendirilirken iliŐkili kuruluŐ dıŐında kalan boruların gemiŐ deme performansları, piyasadaki kredibiliteleri ve finansal durum tabloları tarihinden finansal tabloların onaylanma tarihine kadar olan fiili deme performansları ile varsa yeniden bor yapılandırma grŐmeleri neticesinde oluŐacak koŐullar da dikkate alınmaktadır.
- Faydalı mr, ynetim maddi ve maddi olmayan duran varlıkları iin aktifleŐtirilen varlıėın niteliėini TMS 38 ve TMS 16 standartları kapsamında deėerlendirmekte ve buna istinaden ilgili varlıklar kullanıma hazır hale geldiėinde aktifleŐtirilmektedir. Maddi duran varlıklar ile Őerefiye haricindeki maddi olmayan duran varlıklar tahmini faydalı mrleri boyunca itfaya tabi tutulmuŐtur. Grup, bir varlıėın faydalı mrn o varlıėın tahmini faydasını gz nnde bulundurularak belirlemektedir. Ynetim tarafından belirlenen faydalı mrler dipnot 2.5’de aıklanmıŐtır.

#### Nakit Akım Tablosu

Nakit akım tablosu aısından, nakit ve nakit benzerleri kasa ve vadesiz banka mevduatlarından oluŐmaktadır.

#### Faiz, Vergi ve Amortisman ncesi Karlar (“EBITDA”)

Bu finansal veri bir iŐletmenin finansman, vergi, amortisman ve itfa payı giderleri dikkate alınmaksızın llen gelirinin gstergesidir. Bu finansal veri, bazı yatırımcılar tarafından, iŐletmenin kredilerini geri deyebilme ve/veya ilave borlanabilme kabiliyetinin lmnde kullanılmasından dolayı mali tablolarda ayrıca belirtilir. FVA K, diėer finansal verilerden baėımsız olarak dikkate alınmamalı, net kar (zarar), iŐletme, yatırım ve finansman faaliyetlerinden elde edilen net nakit akımı, yatırım ve finansal faaliyetlerinden elde edilen veya TFRS ile uyumlu olarak hazırlanan finansal veri veya iŐletmenin faaliyet performansı gibi finansal gstergelerden elde edilen diėer verilere bir alternatif olarak deėerlendirilmemelidir. Bu finansal bilgi konsolide nakit akım tablosunda yer alan diėer konsolide finansal verilerle bilgilerle birlikte deėerlendirilmelidir.

#### Bilano tarihinden sonraki olaylar

Grup, bilano tarihinden sonra dzeltme gerektiren olayların ortaya ıkması durumunda, finansal tablolara alınan tutarları bu yeni duruma uygun Őekilde dzeltir. Bilano tarihinden sonra ortaya ıkan dzeltme gerektirmeyen hususlar, mali tablo kullanıcılarının ekonomik kararlarını etkileyen hususlar olması halinde finansal tablo dipnotlarında aıklanır.

**DCT TRADING DIŐ TİCARET A.Ő. VE BAĐLI ORTAKLIKLARI**  
**31.12.2023, 2022 ve 2021 Tarihlerinde Sona Eren Hesap Donemlerine Ait**  
**Konsolide Finansal Tablolara İliŐkin Dipnotlar**  
**(Tutarlar aksi belirtilmedike Turk Lirası (“TL”) olarak ifade edilmiŐtir.)**

---

**2. KONSOLİDE FİNANSAL TABLOLARIN SUNUMUNA İLİŐKİN ESASLAR (devamı)**

**2.6. Yeni ve Revize Edilmiş Turkiye Finansal Raporlama Standartları**

31 Aralık 2023 tarihi itibarıyla sona eren hesap donemine ait konsolide finansal tabloların hazırlanmasında esas alınan muhasebe politikaları aŐaĐıda zetlenen 1 Ocak 2023 tarihi itibarıyla geerli yeni ve deĐiŐtirilmiŐ TFRS ve TFRS yorumları dıŐında nceki yılda kullanılanlar ile tutarlı olarak uygulanmıŐtır. Bu standartların ve yorumların Grup’un mali durumu ve performansı zerindeki etkileri ilgili paragraflarda aıklanmıŐtır.

**31 Aralık 2023 tarihi itibarıyla yurrlekte olan yeni standartlar ile mevcut nceki standartlara getirilen deĐiŐiklikler ve yorumlar:**

***TMS 8 DeĐiŐiklikleri – Muhasebe Tahminlerinin Tanımı;***

AĐustos 2021’de KGK, TMS 8’de "muhasebe tahminleri" iin yeni bir tanım getiren deĐiŐiklikler yayınlamıŐtır. DeĐiŐiklikler, muhasebe tahminlerindeki deĐiŐiklikler ile muhasebe politikalarındaki deĐiŐiklikler ve hataların dzeltilmesi arasındaki ayrıma aıklık getirmektedir. Ayrıca, deĐiŐtirilen standart, girdideki bir deĐiŐikliĐin veya bir lm tekniĐindeki deĐiŐikliĐin muhasebe tahmini zerindeki etkilerinin, nceki dnem hatalarının dzeltilmesinden kaynaklanmıyorsa, muhasebe tahminlerindeki deĐiŐiklikler olduĐuna aıklık getirmektedir. Muhasebe tahminindeki deĐiŐikliĐin nceki tanımı, muhasebe tahminlerindeki deĐiŐikliklerin yeni bilgilerden veya yeni geliŐmelerden kaynaklanabileceĐini belirtmekteydi. Bu nedenle, bu tr deĐiŐiklikler hataların dzeltilmesi olarak deĐerlendirilmemektedir. Tanımın bu yn KGK tarafından korunmuŐtur. DeĐiŐiklikler yurrlk tarihinde veya sonrasında meydana gelen muhasebe tahmini veya muhasebe politikası deĐiŐikliklerine uygulanacaktır. Sz konusu deĐiŐikliĐin Grup’un konsolide finansal durumu veya performansı zerinde nemli bir etkisi olmamıŐtır.

***TMS 1 DeĐiŐiklikleri – Muhasebe Politikalarının Aıklanması;***

AĐustos 2021’de KGK, TMS 1 iin iŐletmelerin muhasebe politikası aıklamalarına nemlilik tahminlerini uygulamalarına yardımcı olmak adına rehberlik ve rnekler saĐladıĐı deĐiŐiklikleri yayınlamıŐtır. TFRS’de "kayda deĐer" teriminin bir tanımının bulunmaması nedeniyle, KGK, muhasebe politikası bilgilerinin aıklanması baĐlamında bu terimi "nemli" terimi ile deĐiŐtirmeye karar vermiŐtir. 'nemli' TFRS’de tanımlanmıŐ bir terimdir ve KGK’ya gre konsolide finansal tablo kullanıcıları tarafından byk lde anlaŐılmaktadır. Muhasebe politikası bilgilerinin nemliliĐini deĐerlendirirken, iŐletmelerin hem iŐlemlerin boyutunu, diĐer olay veya koŐulları hem de bunların niteliĐini dikkate alması gerekir. Ayrıca iŐletmenin muhasebe politikası bilgilerini nemli olarak deĐerlendirebileceĐi durumlara rnekler eklenmiŐtir.

Sz konusu deĐiŐikliĐin Grup’un konsolide finansal durumu veya performansı zerinde nemli bir etkisi olmamıŐtır.

**DCT TRADING DIŐ TİCARET A.Ő. VE BAĐLI ORTAKLIKLARI**  
**31.12.2023, 2022 ve 2021 Tarihlerinde Sona Eren Hesap Donemlerine Ait**  
**Konsolide Finansal Tablolara İliŐkin Dipnotlar**  
**(Tutarlar aksi belirtilmedike Turk Lirası (“TL”) olarak ifade edilmiŐtir.)**

---

**2. KONSOLİDE FİNANSAL TABLOLARIN SUNUMUNA İLİŐKİN ESASLAR (devamı)**

**2.6. Yeni ve Revize Edilmiş Turkiye Finansal Raporlama Standartları (devamı)**

***TMS 12 DeĐişiklikleri – Tek bir iŐlemden kaynaklanan varlık ve yukumluluklere iliŐkin ertelenmiŐ vergi;***

AĐustos 2021'de KGK, TMS 12'de ilk muhasebeleŐtirme istisnasının kapsamını daraltan ve boyelece istisnanın eŐit vergilendirilebilir ve indirilebilir geici farklara neden olan iŐlemlere uygulanmamasını saĐlayan deĐişiklikler yayınlamıŐtır. DeĐişiklikler, bir yukumluluĐe iliŐkin yapılan odemelerin vergisel aıdan indirilebilir olduĐu durumlarda, bu tur indirimlerin, konsolide finansal tablolarda muhasebeleŐtirilen yukumlulukle (ve faiz giderine) ya da ilgili varlık bileŐeniyle (ve faiz giderine) vergisel aıdan iliŐkilendirilebilir olup olmadıĐının (geerli vergi kanunu dikkate alındıĐında) bir muhakeme meselesi olduĐuna aıklık getirmektedir. Bu muhakeme, varlık ve yukumlulun ilk defa konsolide finansal tablolara alınmasında herhangi bir geici farkın olup olmadıĐının belirlenmesinde onemlidir. DeĐişiklikler karŐılaŐtırmalı olarak sunulan en erken donemin baŐlangıcında ya da sonrasında gerekleŐen iŐlemlere uygulanır. Ayrıca, karŐılaŐtırmalı olarak sunulan en erken donemin baŐlangıcında, kiralamalar ile hizmetten ekme, restorasyon ve benzeri yukumluluklerle ilgili tum indirilebilir ve vergilendirilebilir geici farklar iin ertelenmiŐ vergi varlıĐı (yeterli duzeyde vergiye tabi gelir olması koŐuluyla) ve ertelenmiŐ vergi yukumluluĐu muhasebeleŐtirilir.

Soz konusu deĐişikliĐin Grup'un konsolide finansal durumu veya performansı uzerinde onemli bir etkisi olmamıŐtır.

***TMS 12 DeĐişiklikleri – Uluslararası Vergi Reformu – İkinici Sutun Modeli Kuralları;***

Eylul 2023'te KGK, İkinici Sutun gelir vergileriyle ilgili ertelenmiŐ vergi varlık ve yukumluluklerinin muhasebeleŐtirilmesi ve aıklanmasına zorunlu bir istisna getiren TMS 12'ye yonelik deĐişiklikler yayınlamıŐtır. Soz konusu deĐişiklikler, Ekonomik İŐ birliĐi ve Kalkınma TeŐkilatı (OECD) tarafından yayımlanan İkinici Sutun Modeli Kurallarının uygulanması amacıyla yururluĐe girmiŐ ya da yururluĐe girmesi kesine yakın olan vergi kanunlarından ortaya ıkan gelir verilerine TMS 12'nin uygulanacaĐını aıklıĐa kavuŐturmuŐtur. Bu deĐişiklikler ayrıca bu tur vergi kanunlarından etkilenen iŐletmeler iin belirli aıklama hukumleri getirmektedir. Bu kapsamdaki ertelenmiŐ vergiler hakkındaki bilgilerin muhasebeleŐtirilmeyeceĐine ve aıklanmayacaĐına yonelik istisna ile istisnanın uygulanmıŐ olduĐuna yonelik aıklama hukumu deĐişikliĐin yayımlanmasıyla birlikte uygulanır. Bununla birlikte, deĐişikle getirilen belirli aıklama hukumlerinin 31 Aralık 2023 tarihi onesinde sona eren ara hesap donemlerinde uygulanması zorunlu deĐildir.

Soz konusu deĐişikliĐin Grup'un konsolide finansal durumu veya performansı uzerinde onemli bir etkisi olmamıŐtır.

**31 Aralık 2023 tarihi itibarıyla yayımlanmıŐ ancak henuz yururluĐe girmemiŐ olan standartlar ve deĐişiklikler:**

Konsolide finansal tabloların onaylanma tarihi itibarıyla yayımlanmıŐ fakat cari raporlama donemi iin henuz yururluĐe girmemiŐ ve Grup tarafından erken uygulanmaya baŐlanmamıŐ yeni standartlar, yorumlar ve deĐişiklikler aŐaĐıdaki gibidir. Grup aksi belirtilmedike yeni standart ve yorumların yururluĐe girmesinden sonra konsolide finansal tablolarını ve dipnotlarını etkileyecek gerekli deĐişiklikleri yapacaktır.

***TFRS 10 ve TMS 28 DeĐişiklikleri: Yatırımcı İŐletmenin İŐtirak veya İŐ OrtaklıĐına YaptıĐı Varlık SatıŐları veya Katkıları;***

KGK, ok kaynak yontemi ile ilgili devam eden araŐtırma projesi ıktılarına baĐlı olarak deĐiŐtirilmek uzere, Aralık 2017'de TFRS 10 ve TMS 28'de yapılan soz konusu deĐişikliklerin geerlilik tarihini suresiz olarak ertelenmiŐtir. Ancak, erken uygulamaya halen izin vermektedir.

Grup soz konusu deĐişikliklerin etkilerini, bahsi geen standartlar nihai halini aldıktan sonra deĐerlendirecektir.

**DCT TRADING DIŐ TİCARET A.Ő. VE BAĐLI ORTAKLIKLARI**  
**31.12.2023, 2022 ve 2021 Tarihlerinde Sona Eren Hesap Dnemlerine Ait**  
**Konsolide Finansal Tablolara İliŐkin Dipnotlar**  
**(Tutarlar aksi belirtilmedike Trk Lirası (“TL”) olarak ifade edilmiŐtir.)**

---

**2. KONSOLİDE FİNANSAL TABLOLARIN SUNUMUNA İLİŐKİN ESASLAR (devamı)**

**2.6. Yeni ve Revize Edilmiş Trkiye Finansal Raporlama Standartları (devamı)**

***TFRS 17 – Yeni Sigorta SzleŐmeleri Standardı;***

KGK Őubat 2019’da sigorta szleŐmeleri iin muhasebeleŐtirme ve lim, sunum ve aıklamayı kapsayan kapsamlı yeni bir muhasebe standardı olan TFRS 17’yi yayımlamıŐtır. TFRS 17 hem sigorta szleŐmelerinden doĐan ykmllklerin gncel bilano deĐerleri ile limn hem de karın hizmetlerin saĐlandığı dnem boyunca muhasebeleŐtirmesini saĐlayan bir model getirmektedir. KGK tarafından yapılan duyuruyla Standardın zorunlu yrrlk tarihi 1 Ocak 2024 ya da sonrasında baŐlayan hesap dnemleri olarak ertelenmiŐtir.

Standart Grup iin geerli deĐildir ve Grup’un konsolide finansal durumu veya performansı üzerinde etkisi olmayacaktır.

***TMS 1 DeĐiŐiklikleri- Ykmllklerin kısa ve uzun vade olarak sınıflandırılması;***

Ocak 2021 ve Ocak 2023’te KGK, ykmllklerin kısa ve uzun vadeli sınıflandırılmasına ynelik esasları belirlemek zere TMS 1’de deĐiŐiklikler yapmıŐtır. Ocak 2023’te yapılan deĐiŐikliklere gre, iŐletmenin bir ykmllĐ demeyi erteleme hakkı, raporlama dneminden sonraki bir tarihte kredi szleŐmesi Őartlarına uygunluk saĐlamasına baĐlıysa, raporlama dnemi sonu itibarıyla sz konusu ykmllĐ erteleme hakkı bulunmaktadır (raporlama dnemi sonunda ilgili Őartlara uygunluk saĐlamıyor olsa bile). Kredi szleŐmesinden doĐan bir ykmllk uzun vadeli olarak sınıflandırıldığında ve iŐletmenin demeyi erteleme hakkı 12 ay iinde kredi szleŐmesi Őartlarına uygunluk saĐlamasına baĐlı olduĐunda, Ocak 2023 deĐiŐiklikleri iŐletmelerin eŐitli aıklamalar yapmasını istemektedir. Bu aıklamalar kredi szleŐme Őartları ve ilgili ykmllkler hakkındaki bilgileri iermelidir. Ayrıca, sz konusu deĐiŐiklikler, szleŐme Őartlarına uyumun raporlama tarihinde ya da sonraki bir tarihte test edilecek olmasına bakılmaksızın, uzun vadeli sınıflama iin demeyi erteleme hakkının raporlama dnemi sonu itibarıyla bulunması gerektiĐini aıklığa kavuŐturmuŐtur. DeĐiŐikliklerde, demeyi raporlama dneminden sonraki en az on iki ay sonraya erteleme hakkını iŐletmenin kullanmama ihtimalinin ykmllĐn sınıflandırılmasını etkilemeyeceĐi aıka ifade edilmiŐtir. DeĐiŐiklikler 1 Ocak 2024 tarihinde ya da bu tarihten sonra baŐlayan yıllık hesap dnemleri iin geerlidir. Yapılan deĐiŐiklikler TMS 8’e gre geriye dnk olarak uygulanır. Erken uygulamaya izin verilmektedir. Ancak deĐiŐikliklerden herhangi birini erken uygulayan iŐletmenin diĐer deĐiŐikliĐi de erken uygulaması zorunludur.

Sz konusu deĐiŐiklik Grup iin geerli deĐildir ve konsolide finansal durumu veya performansı üzerinde bir etki bulunmamaktadır.

**DCT TRADING DIŐ TİCARET A.Ő. VE BAĐLI ORTAKLIKLARI**  
**31.12.2023, 2022 ve 2021 Tarihlerinde Sona Eren Hesap Dnemlerine Ait**  
**Konsolide Finansal Tablolara İliŐkin Dipnotlar**  
**(Tutarlar aksi belirtilmedike Trk Lirası (“TL”) olarak ifade edilmiŐtir.)**

---

**2. KONSOLİDE FİNANSAL TABLOLARIN SUNUMUNA İLİŐKİN ESASLAR (devamı)**

**2.6. Yeni ve Revize Edilmiş Trkiye Finansal Raporlama Standartları (devamı)**

***TFRS 16 DeĐiŐiklikleri – SatıŐ ve geri kiralama iŐlemlerinde kira ykmllkleri;***

Ocak 2023’te KGK TFRS 16’ya ynelik deĐiŐiklikler yayımlamıŐtır. Sz konusu deĐiŐiklikler, elde kalan kullanım hakkıyla ilgili herhangi bir kazanç ya da zarar muhasebeleŐtirilmemesini saĐlayacak Őekilde, satıcı-kiracı tarafından satıŐ ve geri kiralama iŐleminde doĐan kira ykmllklerinin lmnde uygulanacak hkmleri belirlemektedir. Bu kapsamda, satıcı-kiracı satıŐ ve geri kiralama iŐleminin fiilen baŐladıĐı tarihten sonra “Kira ykmllĐnn sonraki lm” baŐlıĐı altındaki TFRS 16 hkmlerini uygularken, elde kalan kullanım hakkıyla ilgili herhangi bir kazanç ya da zarar muhasebeleŐtirmeyecek Őekilde “kira demeleri”ni ya da “revize edilmiŐ kira demeleri”ni belirleyecektir. DeĐiŐiklikler, geri kiralamadan ortaya ıkan kira ykmllklerinin lmne ynelik spesifik bir hkm iermemektedir. Sz konusu kira ykmllĐnn ilk lm, TFRS 16’da yer alan kira demeleri tanımına dahil edilenlerden farklı demelerin kira demesi olarak belirlenmesine neden olabilecektir. Satıcı-kiracının TMS 8’e gre gvenilir ve ihtiyaca uygun bilgi saĐlayacak muhasebe politikası geliŐtirmesi ve uygulaması gerekecektir. DeĐiŐiklikler 1 Ocak 2024 tarihinde ya da bu tarihten sonra baŐlayan yıllık hesap dnemleri iin geerlidir. Erken uygulamaya izin verilmektedir. Satıcı-kiracı deĐiŐiklikleri TFRS 16’nın ilk uygulama tarihinden sonra girdiĐi satıŐ ve geri kiralama iŐlemlerine TMS 8’e gre geriye dnk uygular.

Sz konusu deĐiŐiklik Grup iin geerli deĐildir ve konsolide finansal durumu veya performansı zerinde bir etki bulunmamaktadır.

***TMS 7 ve TFRS 7 DeĐiŐiklikleri - Aıklamalar: Tedariki Finansmanı AnlaŐmaları;***

KGK tarafından Eyll 2023’te yayımlanan deĐiŐiklikler, tedariki finansmanı anlaŐmalarının iŐletmenin ykmllkleri, nakit akıŐları ve maruz kaldıĐı likidite riskleri zerindeki etkilerinin konsolide finansal tablo kullanıcıları tarafından anlaŐılmasına katkı saĐlamak zere, mevcut hkmlerde iyileŐtirmeler yapan aıklamalar getirmektedir. Tedariki finansmanı anlaŐmaları; bir ya da daha fazla finansman saĐlayıcısının iŐletmenin tedarikisine olan borcunu demeyi stlendiĐi ve iŐletmenin de tedarikiye deme yapıldıĐı gn ya da sonrasında demeyi kabul ettiĐi anlaŐmalar olarak tanımlanmıŐtır. Sz konusu deĐiŐiklikler, bu tr anlaŐmaların hkm ve koŐulları, raporlama dnemi baŐı ve sonu itibarıyla bunlardan ortaya ıkan ykmllklerle ilgili nicel bilgiler ile bu ykmllklerin defter deĐerinde meydana gelen nakit dıŐı deĐiŐikliklerin niteliĐi ve etkileri hakkında aıklamalar yapılmasını zorunlu kılmaktadır. Ayrıca, TFRS 7’de ngrlen likidite riskine ynelik niceliksel aıklamalar kapsamında, tedariki finansmanı anlaŐmaları, aıklanması gerekli olabilecek diĐer faktrlere rnek olarak gsterilmiŐtir. DeĐiŐiklikler 1 Ocak 2024 tarihinde baŐlayan yıllık raporlama dnemlerinde yrrlĐe girmektedir. Erken uygulamaya izin verilmekte olup bu durumda bu husus aıklanır.

Genel anlamda, Grup konsolide finansal tablolar zerinde nemli bir etki beklememektedir.

**DCT TRADING DIŐ TİCARET A.Ő. VE BAĐLI ORTAKLIKLARI**  
**31.12.2023, 2022 ve 2021 Tarihlerinde Sona Eren Hesap Dnemlerine Ait**  
**Konsolide Finansal Tablolara İliŐkin Dipnotlar**  
**(Tutarlar aksi belirtilmedike Trk Lirası (“TL”) olarak ifade edilmiŐtir.)**

---

**2. KONSOLİDE FİNANSAL TABLOLARIN SUNUMUNA İLİŐKİN ESASLAR (devamı)**

**2.6. Yeni ve Revize Edilmiş Trkiye Finansal Raporlama Standartları (devamı)**

**31 Aralık 2023 tarihi itibarıyla Uluslararası Muhasebe Standartları Kurumu (UMSK) tarafından yayınlanmış fakat KGK tarafından yayınlanmamıŐ deĐiŐiklikler:**

AŐaĐıda belirtilen UMS 21’e ynelik deĐiŐiklikler UMSK tarafından yayınlanmış ancak henüz KGK tarafından TFRS’ye uyarlanmamıŐtır/yayınlanmamıŐtır. Bu sebeple TFRS’nin bir parasını oluŐturmazlar. Grup konsolide finansal tablolarında ve dipnotlarda gerekli deĐiŐiklikleri bu deĐiŐiklikler TFRS’de yrrlĐe girdikten sonra yapacaktır.

***UMS 21 DeĐiŐiklikleri – Konvertibl olmama;***

AĐustos 2023’te UMSK, UMS 21’e ynelik deĐiŐiklikler yayımlamıŐtır. DeĐiŐiklikler bir para biriminin konvertibl olup olmadıĐının nasıl deĐerlendirileceĐi ile para birimi konvertibl olmadıĐında dviz kurunun ne Őekilde tespit edileceĐini belirlemektedir. DeĐiŐikliĐe gre, bir para birimi konvertibl olmadıĐı iin dviz kuru tahmini yapıldıĐında, ilgili para biriminin konvertibl olmaması durumunun iŐletmenin performansı, konsolide finansal durumu ve nakit akıŐını nasıl etkilediĐini ya da nasıl etkilemesinin beklendiĐini konsolide finansal tablo kullanıcılarının anlamasını saĐlayan bilgiler aıklanır.

Sz konusu deĐiŐiklik Grup iin geerli deĐildir ve konsolide finansal durumu veya performansı üzerinde bir etki bulunmamaktadır.

**DCT TRADING DIŐ TİCARET A.Ő. VE BAĐLI ORTAKLIKLARI**  
**31.12.2023, 2022 ve 2021 Tarihlerinde Sona Eren Hesap Dönemlerine Ait**  
**Konsolide Finansal Tablolara İliŐkin Dipnotlar**  
**(Tutarlar aksi belirtilmedikçe Türk Lirası (“TL”) olarak ifade edilmiŐtir.)**

### 3. BÖLÜMLERE GÖRE RAPORLAMA

Őirket bazında finansal durum ve kar veya zarar tablosunun detayı aŐađıdaki gibidir:

#### Finansal Durum Tablosu

	DCT Trading	YAKA I.K.E	Blue Farm I.K.E	Konsolidasyon düzelmesi	31.12.2023 Toplam
Dönen Varlıklar	1.313.086.156	89.025.414	720.795	(4.609.820)	<b>1.398.222.545</b>
Duran Varlıklar	144.855.547	119.124.380	27.822.833	(65.660.600)	<b>226.142.160</b>
<b>Toplam Varlıklar</b>	<b>1.457.941.703</b>	<b>208.149.794</b>	<b>28.543.628</b>	<b>(70.270.420)</b>	<b>1.624.364.705</b>
Kısa Vadeli Yükümlülükler	1.212.597.694	108.921.679	867.832	(4.609.804)	<b>1.317.777.401</b>
Uzun Vadeli Yükümlülükler	16.309.432	19.871.544	7.907.891	--	<b>44.088.867</b>
Özkaynaklar	229.034.577	79.356.571	19.767.905	(65.660.616)	<b>262.498.437</b>
<b>Toplam Kaynaklar</b>	<b>1.457.941.703</b>	<b>208.149.794</b>	<b>28.543.628</b>	<b>(70.270.420)</b>	<b>1.624.364.705</b>

#### Gelir Tablosu

	DCT Trading	YAKA I.K.E	Blue Farm I.K.E	Konsolidasyon düzelmesi	Parasal kayıp /kazanç	01.01- 31.12.2023 Toplam
Brüt Kar	60.361.780	6.030.384	(1.200.209)	(544.278)	--	<b>64.647.677</b>
Esas Faaliyet Karı / (Zararı)	40.567.288	(3.731.581)	(1.581.068)	3.500.514	--	<b>38.755.153</b>
Finansman Giderleri Öncesi Faaliyet Karı / (Zararı)	39.889.227	(2.776.650)	(1.581.068)	3.500.514	--	<b>39.032.023</b>
Sürdürülen Faaliyetler Vergi Öncesi Kar / (Zarar)	(34.304.026)	(4.223.770)	(1.709.905)	3.500.514	65.757.578	<b>29.020.391</b>
<b>Dönem Karı / (Zararı)</b>	<b>(56.307.614)</b>	<b>(4.095.103)</b>	<b>(1.912.970)</b>	<b>3.500.514</b>	<b>65.757.578</b>	<b>6.942.405</b>

#### Finansal Durum Tablosu

	DCT Trading	YAKA I.K.E	Blue Farm I.K.E	Konsolidasyon düzelmesi	31.12.2022 Toplam
Dönen Varlıklar	384.188.610	12.808.844	849.531	--	<b>397.846.985</b>
Duran Varlıklar	94.414.030	116.842.207	22.884.922	--	<b>234.141.159</b>
<b>Toplam Varlıklar</b>	<b>478.602.640</b>	<b>129.651.051</b>	<b>23.734.453</b>	<b>--</b>	<b>631.988.144</b>
Kısa Vadeli Yükümlülükler	297.318.371	23.441.976	320.739	--	<b>321.081.086</b>
Uzun Vadeli Yükümlülükler	14.576.923	27.653.414	6.520.285	--	<b>48.750.622</b>
Özkaynaklar	166.707.346	78.555.661	16.893.429	--	<b>262.156.436</b>
<b>Toplam Kaynaklar</b>	<b>478.602.640</b>	<b>129.651.051</b>	<b>23.734.453</b>	<b>--</b>	<b>631.988.144</b>

**DCT TRADING DIŐ TİCARET A.Ő. VE BAĐLI ORTAKLIKLARI**  
**31.12.2023, 2022 ve 2021 Tarihlerinde Sona Eren Hesap Dönemlerine Ait**  
**Konsolide Finansal Tablolara İliŐkin Dipnotlar**  
**(Tutarlar aksi belirtilmedikçe Türk Lirası (“TL”) olarak ifade edilmiŐtir.)**

**3. BÖLÜMLERE GÖRE RAPORLAMA (devamı)**

**Gelir Tablosu**

	<b>DCT Trading</b>	<b>YAKA I.K.E</b>	<b>Blue Farm I.K.E</b>	<b>Konsolidasyon düzeltilmesi</b>	<b>Parasal kayıp /kazanç</b>	<b>01.01- 31.12.2022 Toplam</b>
Brüt Kar	67.310.048	26.295.304	(745.884)	--	--	<b>92.859.468</b>
Esas Faaliyet Karı / (Zararı)	31.743.379	12.898.365	(989.299)	(539.297)	--	<b>43.113.148</b>
Finansman Giderleri Öncesi Faaliyet Karı / (Zararı)	55.119.482	13.540.198	(989.299)	(562.293)	--	<b>67.108.088</b>
Sürdürülen Faaliyetler Vergi Öncesi Kar / (Zarar)	11.223.337	11.314.231	(1.133.189)	(562.293)	28.749.658	<b>49.591.744</b>
<b>Dönem Karı / (Zararı)</b>	<b>(95.942)</b>	<b>11.411.551</b>	<b>(889.805)</b>	<b>(562.293)</b>	<b>28.749.658</b>	<b>38.613.169</b>

**Finansal Durum Tablosu**

	<b>DCT Trading</b>	<b>YAKA I.K.E</b>	<b>Blue Farm I.K.E</b>	<b>Konsolidasyon düzeltilmesi</b>	<b>31.12.2021 Toplam</b>
Dönen Varlıklar	633.390.527	12.984.690	1.255.649	(712.687)	<b>646.918.179</b>
Duran Varlıklar	58.704.988	141.413.345	28.202.490	--	<b>228.320.823</b>
<b>Toplam Varlıklar</b>	<b>692.095.515</b>	<b>154.398.035</b>	<b>29.458.139</b>	<b>(712.687)</b>	<b>875.239.002</b>
Kısa Vadeli Yükümlülükler	489.062.876	34.019.736	571.951	(1.636.363)	<b>522.018.200</b>
Uzun Vadeli Yükümlülükler	10.016.385	48.377.543	7.866.445	--	<b>66.260.373</b>
Özkaynaklar	193.016.254	72.000.756	21.019.743	923.676	<b>286.960.429</b>
<b>Toplam Kaynaklar</b>	<b>692.095.515</b>	<b>154.398.035</b>	<b>29.458.139</b>	<b>(712.687)</b>	<b>875.239.002</b>

**Gelir Tablosu**

	<b>DCT Trading</b>	<b>YAKA I.K.E</b>	<b>Blue Farm I.K.E</b>	<b>Konsolidasyon düzeltilmesi</b>	<b>Parasal kayıp /kazanç</b>	<b>01.01- 31.12.2021 Toplam</b>
Brüt Kar	163.795.307	15.623.723	128.927	--	--	179.547.957
Esas Faaliyet Karı / (Zararı)	181.082.536	8.744.485	(152.531)	906.759	--	190.581.249
Finansman Giderleri Öncesi Faaliyet Karı / (Zararı)	175.647.052	9.370.395	(152.531)	906.759	--	185.771.675
Sürdürülen Faaliyetler Vergi Öncesi Kar / (Zarar)	120.443.061	6.600.426	(242.949)	906.759	44.665.575	172.372.872
<b>Dönem Karı / (Zararı)</b>	<b>81.913.568</b>	<b>6.290.463</b>	<b>(229.445)</b>	<b>906.759</b>	<b>44.665.575</b>	<b>133.546.920</b>



**DCT TRADING DIŐ TİCARET A.Ő. VE BAĐLI ORTAKLIKLARI**  
**31.12.2023, 2022 ve 2021 Tarihlerinde Sona Eren Hesap Donemlerine Ait**  
**Konsolide Finansal Tablolara İliŐkin Dipnotlar**  
**(Tutarlar aksi belirtilmedike Turk Lirası (“TL”) olarak ifade edilmiŐtir.)**

**4. İLİŐKİLİ TARAF AIKLAMALARI**

<b>İliŐkili taraflara diđer borlar (dipnot 10)</b>	<b>31.12.2023</b>	<b>31.12.2022</b>	<b>31.12.2021</b>
Levent Sadık Ahmet (*)	3.425.166	57.362	104.130
Őerike Mustafa (*)	119.466	--	--
	<b>3.544.632</b>	<b>57.362</b>	<b>104.130</b>

(\*) 31.12.2023 tarihi itibarıyla iliŐkili taraflara borların onemli bolumu finansman amaıdır.

**Yonetim Kurulu baŐkan ve uyeleriyle, genel mudur, genel koordinator, genel mudur yardımcılarına saĐlanan faydalar:**

01.01.-31.12.2023 hesap doneminde odenen maaŐ ve cretler toplam 750.572 TL ve 19.480 EUR'dur (01.01.-31.12.2022: 744.968 TL ve 23.863 EUR, 01.01.-31.12.2021: 483.023 TL ve 23.863 EUR).

**5. NAKİT VE NAKİT BENZERLERİ**

	<b>31.12.2023</b>	<b>31.12.2022</b>	<b>31.12.2021</b>
Kasa	49.630	20.997	28.293
Bankalar			
- Vadesiz mevduatlar	79.550.340	42.349.113	86.643.254
- Vadeli mevduatlar	--	--	11.210.612
Repo iŐlemleri	900.000	10.635.115	--
Diđer hazır deĐerler	--	--	27.062
	<b>80.499.970</b>	<b>53.005.225</b>	<b>97.909.221</b>

Grup'un blokeli mevduat hesabı bulunmamaktadır.

**DCT TRADING DIŐ TİCARET A.Ő. VE BAĐLI ORTAKLIKLARI**  
**31.12.2023, 2022 ve 2021 Tarihlerinde Sona Eren Hesap Donemlerine Ait**  
**Konsolide Finansal Tablolara İliŐkin Dipnotlar**  
**(Tutarlar aksi belirtilmedike Turk Lirası (“TL”) olarak ifade edilmiŐtir.)**

**5. NAKİT VE NAKİT BENZERLERİ (devamı)**

Nakit ve nakit benzerlerinin detayı aŐaĐıdaki gibidir:

	<b>31.12.2023</b>	<b>31.12.2022</b>	<b>31.12.2021</b>
Kasa			
- Turk Lirası	118	7	690
- Yabancı Para	49.512	20.990	27.603
- AVRO	49.512	20.990	27.603
	<b>49.630</b>	<b>20.997</b>	<b>28.293</b>
Bankalardaki Mevduat			
- Yeni Turk Lirası	355.351	2.387.003	11.173.033
- Yabancı Para	79.194.989	39.962.110	86.680.833
- ABD\$	77.179.109	31.003.656	76.290.407
- GBP	19.095	--	--
- AVRO	1.996.785	8.958.454	10.390.426
	<b>79.550.340</b>	<b>42.349.113</b>	<b>97.853.866</b>
Repo iŐlemleri	900.000	10.635.115	--
DiĐer hazır deĐerler	--	--	27.062
	<b>80.499.970</b>	<b>53.005.225</b>	<b>97.909.221</b>

**DCT TRADING DIŐ TİCARET A.Ő. VE BAĐLI ORTAKLIKLARI**  
**31.12.2023, 2022 ve 2021 Tarihlerinde Sona Eren Hesap Dönemlerine Ait**  
**Konsolide Finansal Tablolara İliŐkin Dipnotlar**  
**(Tutarlar aksi belirtilmedikçe Türk Lirası (“TL”) olarak ifade edilmiŐtir.)**

**6. FİNANSAL YATIRIMLAR**

<b>Finansal Varlıklar</b>	<b>31.12.2023</b>	<b>31.12.2022</b>	<b>31.12.2021</b>
<u>GerçeĐe uygun deĐer farkı gelir tablosuna yansıtılan finansal yatırımlar</u>			
Stonex Financial Inc.	1.020.617	1.108.067	235.834
İŐ Yatırım	582.292	--	372.855
	<b>1.602.919</b>	<b>1.108.067</b>	<b>608.689</b>

<b>31.12.2023</b>	<b>ABDŐ</b>	<b>TL</b>	<b>TL karŐılıĐı</b>
DiĐer menkul kıymetler	34.670	582.302	1.602.919
<b>Toplam</b>	<b>34.670</b>	<b>582.302</b>	<b>1.602.919</b>

<b>31.12.2022</b>	<b>ABDŐ</b>	<b>TL karŐılıĐı</b>
DiĐer menkul kıymetler	35.965	1.108.067
<b>Toplam</b>	<b>35.965</b>	<b>1.108.067</b>

<b>31.12.2021</b>	<b>ABDŐ</b>	<b>TL</b>	<b>TL karŐılıĐı</b>
DiĐer menkul kıymetler	6.537	137.752	608.689
<b>Toplam</b>	<b>6.537</b>	<b>137.752</b>	<b>608.689</b>

**DCT TRADING DIŐ TİCARET A.Ő. VE BAĐLI ORTAKLIKLARI**  
**31.12.2023, 2022 ve 2021 Tarihlerinde Sona Eren Hesap Dönemlerine Ait**  
**Konsolide Finansal Tablolara İliŐkin Dipnotlar**  
**(Tutarlar aksi belirtilmedikçe Türk Lirası (“TL”) olarak ifade edilmiŐtir.)**

**7. FİNANSAL YÜKÜMLÜLÜKLER**

	31.12.2023		31.12.2022		31.12.2021	
	Yabancı Para	TL	Yabancı Para	TL	Yabancı Para	TL
<u>Kısa vadeli</u>						
Banka kredileri						
- AVRO	281.315	9.180.040	237.988	7.831.345	741.812	30.346.837
- ABDŐ	14.710.610	433.835.025	4.012.389	123.843.444	5.414.411	195.691.998
		<b>443.015.065</b>		<b>131.674.789</b>		<b>226.038.835</b>
Diđer finansal borçlar		212.420		127.005		176.332
<b>Toplam Kısa Vadeli Krediler</b>		<b>443.227.485</b>		<b>131.801.794</b>		<b>226.215.167</b>
<u>Uzun vadeli kredilerin kısa vadeli kısmı</u>						
Banka kredileri						
- TL		92.890		586.174		959.516
- AVRO	278.172	9.077.476	302.884	9.966.844	303.124	12.400.520
<b>Toplam Uzun Vadeli Kredilerin Kısa Vadeli Kısmı</b>		<b>9.170.366</b>		<b>10.553.018</b>		<b>13.360.036</b>
<u>Uzun vadeli</u>						
Banka kredileri						
- TL		--		136.641		1.058.349
- AVRO	--	--	260.478	8.571.412	527.527	21.580.636
<b>Toplam Uzun Vadeli Krediler</b>		<b>--</b>		<b>8.708.053</b>		<b>22.638.985</b>
<b>Genel Toplam</b>		<b>452.397.851</b>		<b>151.062.865</b>		<b>262.214.188</b>

Grup’un Türkiye’de bulunan kredilerinin büyük bir kısmı Finansbank, İş Bankası, Akbank ve YapıKredi’den oluşurken Yunanistan’da bulunan kredilerinin tamamı Ziraat bankasından oluşmaktadır.

**DCT TRADING DIŐ TİCARET A.Ő. VE BAĐLI ORTAKLIKLARI**  
**31.12.2023, 2022 ve 2021 Tarihlerinde Sona Eren Hesap Dönemlerine Ait**  
**Konsolide Finansal Tablolara İliŐkin Dipnotlar**  
**(Tutarlar aksi belirtilmedikçe Türk Lirası (“TL”) olarak ifade edilmiŐtir.)**

**7. FİNANSAL YÜKÜMLÜLÜKLER (devamı)**

31.12.2023, 2022 ve 2021 tarihleri itibarıyla krediler için etkin faiz oranları aŐađıdaki gibidir;

	31.12.2023	31.12.2022	31.12.2021
TL	--	% 11,40	% 11,40
AVRO	--	% 6,50	% 2,95-% 6,50
ABDŐ	% 7,32-% 11,40	% 7,50-% 13,50	% 2,28-% 7,00

31.12.2023, 2022 ve 2021 tarihleri itibarıyla kredilerin geri ödeme tablosu aŐađıdaki gibidir:

31.12.2023	ABDŐ	AVRO	TL	TL KarŐılıđı
1 yıla kadar	14.710.610	559.487	92.890	452.185.431
	<b>14.710.610</b>	<b>559.487</b>	<b>92.890</b>	<b>452.185.431</b>
31.12.2022	ABDŐ	AVRO	TL	TL KarŐılıđı
1 yıla kadar	4.012.389	540.872	586.174	142.227.807
1 yıl ile 2 yıl arası	--	260.478	136.641	8.708.053
	<b>4.012.389</b>	<b>801.350</b>	<b>722.815</b>	<b>150.935.860</b>
31.12.2021	ABDŐ	AVRO	TL	TL KarŐılıđı
1 yıla kadar	5.414.411	1.044.936	959.515	239.398.871
1 yıl ile 2 yıl arası	--	283.618	858.279	12.460.825
2 yıl ile 3 yıl arası	--	243.909	200.070	10.178.160
	<b>5.414.411</b>	<b>1.572.463</b>	<b>2.017.864</b>	<b>262.037.856</b>

**8. KİRALAMA İŐLEMLERİNDEN KAYNAKLANAN YÜKÜMLÜLÜKLER**

	31.12.2023		31.12.2022		31.12.2021	
Kısa vadeli kiralama yükümlülükleri	Yabancı Para	TL	Yabancı Para	TL	Yabancı Para	TL
- AVRO	2.961	96.625	2.779	91.447	2.608	106.691
<b>Toplam</b>	<b>96.625</b>	<b>91.447</b>	<b>91.447</b>	<b>106.691</b>		
<u>Uzun vadeli kiralama yükümlülükleri</u>						
- AVRO	67.173	2.192.030	70.139	2.308.027	72.923	2.983.212
<b>Toplam</b>	<b>2.192.030</b>	<b>2.308.027</b>	<b>2.308.027</b>	<b>2.983.212</b>		
<b>Genel Toplam</b>	<b>2.288.655</b>	<b>2.399.474</b>	<b>2.399.474</b>	<b>3.089.903</b>		

Grup'un, Yunanistan'da operasyonel faaliyetini gerçekleŐtirmek üzere kiraladıđı tarım arazilerinin kiralama sözleşmelerinin TFRS 16 'Kiralamalar' standardı kapsamında muhasebeleŐtirilmesi neticesinde 'Kiralama İŐlemlerinden Kaynaklanan Yükümlülükler' oluŐmuŐtur.

**DCT TRADING DIŐ TİCARET A.Ő. VE BAĐLI ORTAKLIKLARI**  
**31.12.2023, 2022 ve 2021 Tarihlerinde Sona Eren Hesap Dönemlerine Ait**  
**Konsolide Finansal Tablolara İliŐkin Dipnotlar**  
**(Tutarlar aksi belirtilmedikçe Türk Lirası (“TL”) olarak ifade edilmiŐtir.)**

**8. KİRALAMA İŐLEMLERİNDEN KAYNAKLANAN YÜKÜMLÜLÜKLER (devamı)**

<b>31.12.2023</b>	<b>AVRO</b>	<b>TL KarŐılıđı</b>
1 yıla kadar	2.961	96.625
1 yıl ile 2 yıl arası	3.095	100.998
2 yıl ile 3 yıl arası	2.517	82.136
3 yıl ile 4 yıl arası	2.686	87.651
4 yıl ile 5 yıl arası	2.859	93.297
5 yıl ve üzeri	56.016	1.827.948
	<b>70.134</b>	<b>2.288.655</b>
<b>31.12.2022</b>	<b>AVRO</b>	<b>TL KarŐılıđı</b>
1 yıla kadar	2.779	91.447
1 yıl ile 2 yıl arası	2.966	97.600
2 yıl ile 3 yıl arası	3.095	101.846
3 yıl ile 4 yıl arası	2.517	82.826
4 yıl ile 5 yıl arası	2.686	88.387
5 yıl ile 6 yıl arası	58.875	1.937.368
	<b>72.918</b>	<b>2.399.474</b>
<b>31.12.2021</b>	<b>AVRO</b>	<b>TL KarŐılıđı</b>
1 yıla kadar	2.608	106.691
1 yıl ile 2 yıl arası	2.784	113.891
2 yıl ile 3 yıl arası	2.966	121.337
3 yıl ile 4 yıl arası	3.095	126.615
4 yıl ile 5 yıl arası	2.517	102.969
5 yıl ile 6 yıl arası	61.561	2.518.400
	<b>75.531</b>	<b>3.089.903</b>

**DCT TRADING DIŐ TİCARET A.Ő. VE BAĐLI ORTAKLIKLARI**  
**31.12.2023, 2022 ve 2021 Tarihlerinde Sona Eren Hesap Donemlerine Ait**  
**Konsolide Finansal Tablolara İliŐkin Dipnotlar**  
**(Tutarlar aksi belirtilmedike Turk Lirası (“TL”) olarak ifade edilmiŐtir.)**

**9. TİCARİ ALACAKLAR VE BORLAR**

<b>Kısa Vadeli Ticari Alacaklar</b>	<b>31.12.2023</b>	<b>31.12.2022</b>	<b>31.12.2021</b>
Ticari alacaklar			
- Cari hesap alacakları	429.990.310	124.114.735	15.811.085
Alacak ekleri	--	113.258	98.005
Őüpheli alacaklar	--	--	208.377
Őüpheli alacak karŐılıĐı (-) (*)	--	--	(208.377)
DiĐer ticari alacaklar	69.936	43.194	19.886
	<b>430.060.246</b>	<b>124.271.187</b>	<b>15.928.976</b>

(\*) Őüpheli alacak karŐılıĐının hareketi aŐaĐıdaki gibidir:

	<b>01.01.- 31.12.2023</b>	<b>01.01.- 31.12.2022</b>	<b>01.01.- 31.12.2021</b>
1 Ocak itibariyle bakiye	--	208.377	376.554
Donem iinde ayrılan karŐılıklar (dipnot 24)	--	--	208.377
Konusu kalmayan karŐılıklar (dipnot 24)	--	(126.850)	(376.554)
Parasal kayıp /kazan	--	(81.527)	--
<b>Donem sonu itibariyle bakiye</b>	<b>--</b>	<b>--</b>	<b>208.377</b>

<b>Kısa vadeli ticari borlar</b>	<b>31.12.2023</b>	<b>31.12.2022</b>	<b>31.12.2021</b>
Ticari borlar	691.340.313	147.169.923	195.445.832
DiĐer borlar	798.622	260.625	369.559
	<b>692.138.935</b>	<b>147.430.548</b>	<b>195.815.391</b>

**DCT TRADING DIŐ TİCARET A.Ő. VE BAĐLI ORTAKLIKLARI**  
**31.12.2023, 2022 ve 2021 Tarihlerinde Sona Eren Hesap Donemlerine Ait**  
**Konsolide Finansal Tablolara İliŐkin Dipnotlar**  
**(Tutarlar aksi belirtilmedike Turk Lirası (“TL”) olarak ifade edilmiŐtir.)**

**10. DİĐER ALACAK VE BORLAR**

<b>DiĐer alacaklar - kısa vade</b>	<b>31.12.2023</b>	<b>31.12.2022</b>	<b>31.12.2021</b>
Personelden alacaklar	--	41.193	--
	--	<b>41.193</b>	--
<b>DiĐer borlar - kısa vade</b>	<b>31.12.2023</b>	<b>31.12.2022</b>	<b>31.12.2021</b>
İliŐkili taraflara borlar (dipnot 4)	3.544.632	57.362	104.130
denecek vergi har ve diĐer kesintiler	48.705.880	755.790	39.572.327
DiĐer borlar (*)	1.615.509	1.018.160	218.291
	<b>53.866.021</b>	<b>1.831.312</b>	<b>39.894.748</b>
<b>DiĐer borlar - uzun vade</b>	<b>31.12.2023</b>	<b>31.12.2022</b>	<b>31.12.2021</b>
DiĐer borlar (*)	4.440.122	5.291.460	12.156.743
	<b>4.440.122</b>	<b>5.291.460</b>	<b>12.156.743</b>

(\*) DiĐer kısa vadeli ve uzun vadeli borlar Yunanistan Maliye BakanlıĐı tarafından saĐlanan 8 yıl vadeli geri demeli ve faizsiz olarak toplam 197.912 EUR tutarında teŐvikten oluŐmaktadır.

**11. STOKLAR**

	<b>31.12.2023</b>	<b>31.12.2022</b>	<b>31.12.2021</b>
Mamuller	2.436.463	295.298	--
Ticari mallar (*)	803.442.543	206.882.702	517.930.011
	<b>805.879.006</b>	<b>207.178.000</b>	<b>517.930.011</b>

(\*) Ticari mallar'ın 633.438.543 TL'si pamuktan oluŐmaktadır (31.12.2022: 205.025.549 TL, 31.12.2021: 473.837.384 TL).

31.12.2023 tarihi itibarıyla, stoklar zerinde yangın, deprem, sel ve diĐer risklere karŐı sigorta teminatı bulunmamaktadır (31.12.2022: bulunmamaktadır).



**DCT TRADING DIŐ TİCARET A.Ő. VE BAĐLI ORTAKLIKLARI**  
**31.12.2023, 2022 ve 2021 Tarihlerinde Sona Eren Hesap Donemlerine Ait**  
**Konsolide Finansal Tablolara İliŐkin Dipnotlar**  
**(Tutarlar aksi belirtilmedike Turk Lirası (“TL”) olarak ifade edilmiŐtir.)**

**12. PEŐİN ODENMİŐ GİDERLER VE ERTELENMİŐ GELİRLER**

**PeŐin odenmiŐ Giderler:**

<b>Kısa vade</b>	<b>31.12.2023</b>	<b>31.12.2022</b>	<b>31.12.2021</b>
Verilen avanslar	3.313.265	7.712.299	9.041.164
PeŐin odenmiŐ giderler	676.844	899.921	137.821
	<b>3.990.109</b>	<b>8.612.220</b>	<b>9.178.985</b>

<b>Uzun vade</b>	<b>31.12.2023</b>	<b>31.12.2022</b>	<b>31.12.2021</b>
Verilen avanslar	--	4.176.530	--
PeŐin odenen giderler	--	--	125.086
	<b>--</b>	<b>4.176.530</b>	<b>125.086</b>

**ErtelenmiŐ Gelirler:**

<b>Kısa vade</b>	<b>31.12.2023</b>	<b>31.12.2022</b>	<b>31.12.2021</b>
ErtelenmiŐ gelirler (*)	11.589.727	26.449.586	--
Alınan avanslar (**)	91.980.942	8.319	45.265.459
	<b>103.570.669</b>	<b>26.457.905</b>	<b>45.265.459</b>

(\*) ErtelenmiŐ gelirler faturası kesilen ancak henuz mal teslimi yapılmamıŐ olan satıŐlar ile ilgilidir. Rapor tarihi itibarıyla satıŐlar yapılarak hesap kapanmıŐtır.

(\*\*) Alınan avanslarda yer alan bakiye rapor tarihi itibarıyla kapanmıŐtır.

**PeŐin odenen Vergi ve Fonlar:**

<b>Kısa vade</b>	<b>31.12.2023</b>	<b>31.12.2022</b>	<b>31.12.2021</b>
PeŐin odenen vergi ve fonlar	55.063	--	3.107.025
	<b>55.063</b>	<b>--</b>	<b>3.107.025</b>

**DCT TRADING DIŐ TİCARET A.Ő. VE BAĐLI ORTAKLIKLARI**  
**31.12.2023, 2022 ve 2021 Tarihlerinde Sona Eren Hesap Donemlerine Ait**  
**Konsolide Finansal Tablolara İliŐkin Dipnotlar**  
**(Tutarlar aksi belirtilmedike Turk Lirası (“TL”) olarak ifade edilmiŐtir.)**

**13. YATIRIM AMALI GAYRİMENKULLER**

Yatırım amalı gayrimenkullerin detayı ve net defter deėerleri aŐaėıdaki gibidir:

<b>Maliyet</b>	<b>31.12.2020</b>	<b>Transfers</b>	<b>Gereėe uygun deėer farkı</b>	<b>31.12.2021</b>	<b>Gereėe uygun deėer farkı (dipnot 25)</b>	<b>31.12.2022</b>	<b>Gereėe uygun deėer farkı (dipnot 25)</b>	<b>31.12.2023</b>
Bina	--	21.465.809	19.811.642	41.277.451	21.542.224	62.819.675	(3.954.675)	58.865.000
	--			<b>41.277.451</b>		<b>62.819.675</b>		<b>58.865.000</b>

Grup yonetimi, yatırım amalı gayrimenkullerini gereėe uygun deėer yontemi ile olmeyi tercih etmiŐtir. Gereėe uygun deėer farkı ilk kez finansal tablolara dahil edildiėinde ok kaynaklarda sonraki donemlerde gelir tablosunda izlenmiŐtir.

31.12.2023 ve 2022 tarihi itibarıyla yatırım amalı gayrimenkuller TSKB Gayrimenkul Deėerleme A.Ő. tarafından hazırlanan sırasıyla 08.03.2024 ve 17.10.2023 tarihli deėerleme raporlarına gore gereėe uygun deėerleri ile gosterilmiŐtir.

Őirket yonetimi tarafından 31.12.2021 tarihine kadar maddi duran varlıklar ierisinde gereėe uygun deėeri ile takip edilen Bakırkoy’de yer alan daire kısa vadede satma duŐuncesi olmaması sebebi ile sermaye kazancı elde etmek amacıyla elde tutulduėu deėerlendirilerek yatırım amalı gayrimenkullere sınıflandırılmıŐtır (dipnot 14).

**DCT TRADING DIŐ TİCARET A.Ő. VE BAĐLI ORTAKLIKLARI**  
**31.12.2023, 2022 ve 2021 Tarihlerinde Sona Eren Hesap Dönemlerine Ait**  
**Konsolide Finansal Tablolara İliŐkin Dipnotlar**  
**(Tutarlar aksi belirtilmedikçe Türk Lirası (“TL”) olarak ifade edilmiŐtir.)**

**14. MADDİ DURAN VARLIKLAR, NET**

Maliyet	31.12.2021	GiriŐler	ÇıkıŐlar	Yabancı para çevrim farkı	GerçeĐe uygun deĐer farkı (*)	31.12.2022	GiriŐler	GerçeĐe uygun deĐer farkı (*)	Yabancı para çevrim farkı	31.12.2023
Arsalar (**)	10.971.706	--	--	(2.146.256)	--	8.825.450	1.159.989	1.127.285	(73.461)	11.039.263
Yeraltı ve yerüstü düzenleri	924.964	47.891	--	(180.939)	--	791.916	--	--	(6.593)	785.323
Binalar (**)	81.825.609	--	--	(14.764.888)	4.943.692	72.004.413	198.016	3.307.939	(526.250)	74.984.118
Özel maliyetler	22.560	--	--	--	--	22.560	--	--	--	22.560
Tesis, makine ve cihazlar	52.221.180	221.293	--	(10.215.377)	953.623	43.180.719	201.978	(1.061.551)	(359.430)	41.961.716
TaŐitlar	11.973.450	8.467.440	(6.514.907)	(636.893)	--	13.289.090	--	--	(21.800)	13.267.290
DemirbaŐlar	5.425.205	527.407	--	(466.283)	--	5.486.329	129.752	--	(15.960)	5.600.121
AĐaçlar	2.968.732	77.059	--	(580.736)	1.837.938	4.302.993	396.750	3.968.152	(35.816)	8.632.079
	166.333.406	9.341.090	(6.514.907)	(28.991.372)	7.735.253	147.903.470	2.086.485	7.341.825	(1.039.310)	156.292.470
<b><u>BirikmiŐ amortisman</u></b>										
Yeraltı ve yerüstü düzenleri	11.024	51.177	--	(2.157)	--	60.044	52.379	--	(500)	111.923
Binalar	--	4.049.581	--	--	(4.049.581)	--	4.191.707	(4.191.707)	--	--
Özel maliyetler	22.560	--	--	--	--	22.560	--	--	--	22.560
Tesis, makine ve cihazlar	--	2.185.990	--	--	(2.185.990)	--	2.365.060	(2.360.012)	--	5.048
TaŐitlar	2.398.283	1.946.756	(1.977.527)	(125.461)	--	2.242.050	2.314.624	--	(5.827)	4.550.847
DemirbaŐlar	2.613.377	744.047	--	(289.234)	--	3.068.190	681.915	--	(12.083)	3.738.022
AĐaçlar	--	119.399	--	--	(119.399)	--	235.379	(235.379)	--	--
	5.045.244	9.096.950	(1.977.527)	(416.852)	(6.354.970)	5.392.844	9.841.064	(6.787.098)	(18.410)	8.428.400
<b>Net defter deĐeri</b>	<b>161.288.162</b>					<b>142.510.626</b>				<b>147.864.070</b>

**DCT TRADING DIŐ TİCARET A.Ő. VE BAĐLI ORTAKLIKLARI**  
**31.12.2023, 2022 ve 2021 Tarihlerinde Sona Eren Hesap Dönemlerine Ait**  
**Konsolide Finansal Tablolara İliŐkin Dipnotlar**  
**(Tutarlar aksi belirtilmedikçe Türk Lirası (“TL”) olarak ifade edilmiŐtir.)**

**14. MADDİ DURAN VARLIKLAR, NET (devamı)**

<b>Maliyet</b>	<b>31.12.2020</b>	<b>GiriŐler</b>	<b>ÇıkıŐlar</b>	<b>Transferler (***)</b>	<b>GerçeĐe uygun deĐer farkı (*)</b>	<b>Yabancı para çevrim farkı</b>	<b>31.12.2021</b>
Arsalar (**)	1.301.374	44.918	--	--	9.344.170	281.244	10.971.706
Yeraltı ve yerüstü düzenleri	--	924.964	--	--	--	--	924.964
Binalar (**)	73.027.149	925.451	--	(21.465.809)	21.012.802	8.326.016	81.825.609
Özel maliyetler	22.560	--	--	--	--	--	22.560
Tesis, makine ve cihazlar	38.142.040	7.722.470	(21.245)	--	(1.860.463)	8.238.378	52.221.180
TaŐıtlar	5.243.295	6.274.939	--	--	--	455.216	11.973.450
DemirbaŐlar	3.718.876	1.403.745	--	--	--	302.584	5.425.205
AĐaçlar	151.644	1.085.814	--	--	1.698.504	32.770	2.968.732
	121.606.938	18.382.301	(21.245)	(21.465.809)	30.195.013	17.636.208	166.333.406
<b><u>BirikmiŐ amortisman</u></b>							
Yeraltı ve yerüstü düzenleri	--	11.024	--	--	--	--	11.024
Binalar	11.597.820	3.822.338	--	--	(17.360.947)	1.940.789	--
Özel maliyetler	22.560	--	--	--	--	--	22.560
Tesis, makine ve cihazlar	6.089.147	2.325.415	(21.245)	--	(9.704.664)	1.311.347	--
TaŐıtlar	1.297.040	1.027.119	--	--	--	74.124	2.398.283
DemirbaŐlar	1.675.651	743.251	--	--	--	194.475	2.613.377
AĐaçlar	28.266	18.295	--	--	(52.678)	6.117	--
	20.710.484	7.947.441	(21.245)	--	(27.118.289)	3.526.852	5.045.244
<b>Net defter deĐeri</b>	<b>100.896.454</b>						<b>161.288.162</b>

**DCT TRADING DIŐ TİCARET A.Ő. VE BAĐLI ORTAKLIKLARI**  
**31.12.2023, 2022 ve 2021 Tarihlerinde Sona Eren Hesap Dnemlerine Ait**  
**Konsolide Finansal Tablolara İliŐkin Dipnotlar**  
**(Tutarlar aksi belirtilmedike Trk Lirası (“TL”) olarak ifade edilmiŐtir.)**

**14. MADDİ DURAN VARLIKLAR, NET (devamı)**

(\*) Grup ynetimi, maddi duran varlıklar iinde yer alan arsa, binaları, makine ve ekipmanları yeniden deėerleme yntemi ile lmeyi tercih etmiŐtir. Sz konusu maddi duran varlıkların 31.12.2023 ve 2022 tarihleri itibarıyla gereėe uygun deėeri, SPK tarafından yetkilendirilmiŐ bir baėımsız deėerleme Őirketi olan TSKB Gayrimenkul Deėerleme A.Ő. tarafından hazırlanan deėerleme raporları ile belirlenmiŐtir. Yeniden deėerlemeden kaynaklı artıŐlar ilgili ertelenmiŐ vergi etkisi de dikkate alınarak zkaynaklar altında “maddi duran varlık yeniden deėerleme artıŐları” hesabında muhasebeleŐtirilmiŐtir.

(\*\*) Grup’un arsa ve binalarının detayı ve net defter deėerleri aŐaėıdaki gibidir;

<b>Arsalar</b>	<b>31.12.2023</b>	<b>31.12.2022</b>	<b>31.12.2021</b>
13 dnm tesis arazisi (Yunanistan)	4.736.213	4.341.791	5.397.669
17 dnm bahe arazisi (Yunanistan)	4.886.085	4.368.694	5.431.114
57 dnm bahe arazisi (Yunanistan)	1.270.382	--	--
1 dnm arsa (Yunanistan)	146.583	114.965	142.923
	<b>11.039.263</b>	<b>8.825.450</b>	<b>10.971.706</b>
<b>Binalar</b>	<b>31.12.2023</b>	<b>31.12.2022</b>	<b>31.12.2021</b>
Selenium Ofis (Bakırky)	9.894.294	8.782.397	6.347.254
Fabrika binası (Yunanistan) (***)	65.089.824	63.222.016	75.478.355
	<b>74.984.118</b>	<b>72.004.413</b>	<b>81.825.609</b>

(\*\*\*) Yalı Ataky dairesi iin kısa vadede satma dŐsncesi olmaması sebebi ile sermaye kazancı elde etmek amacıyla elde tutulduėu deėerlendirilerek 2021 yılında yatırım amalı gayrimenkullere sınıflandırılmıŐtır.

(\*\*\*\*) Yaka’nın Yunanistan’da sahip olduėu Gmlcine Dymis yolu zerinde konumlanmış olan parsel zerinde meyve paketleme tesisi ile ilgilidir.

31.12.2023 tarihi itibarıyla, sabit kıymetler zerinde yangın, deprem, sel ve diėer risklere karŐı 11.000.000 TL ve 3.825.000 EUR sigorta teminatı bulunmaktadır. (31.12.2022: 3.700.000 TL ve 3.825.000 EUR, 31.12.2021: 1.700.000 TL ve 3.825.000 EUR).

Grup’un banka kredilerine karŐılık maddi duran varlıklarının zerindeki ipotek tutarı 2.000.000 EUR ve 2.300.000 TL’dir.

Grup’un 31.12.2023, 2022 ve 2021 dnemlerine ait amortisman giderlerinin gelir tablosu hesaplarına daėılımı aŐaėıdaki gibidir:

	<b>01.01.- 31.12.2023</b>	<b>01.01.- 31.12.2022</b>	<b>01.01.- 31.12.2021</b>
Satılan malın maliyeti	2.705.620	5.864.082	1.194.350
Pazarlama, satıŐ ve daėıtım giderleri (dipnot 19)	3.828.655	835.839	2.845.575
Genel ynetim giderleri (dipnot 19)	3.182.798	2.899.596	2.212.117
Yabancı para evrim farkı	1.874.724	1.059.253	1.933.338
	<b>11.591.797</b>	<b>10.658.770</b>	<b>8.185.380</b>

**DCT TRADING DIŐ TİCARET A.Ő. VE BAĐLI ORTAKLIKLARI**  
**31.12.2023, 2022 ve 2021 Tarihlerinde Sona Eren Hesap Dönemlerine Ait**  
**Konsolide Finansal Tablolara İliŐkin Dipnotlar**  
**(Tutarlar aksi belirtilmedikçe Türk Lirası (“TL”) olarak ifade edilmiŐtir.)**

**15. KULLANIM HAKKI VARLIKLARI**

TFRS 16 ‘Kiralamalar’ standardı kapsamında deđerlendirilip muhasebeleŐtirilen kiralama sözleŐmeleri neticesinde oluŐan kullanım hakkı varlıklarının detayları aŐađıdaki gibidir:

Kullanım hakkı varlıklarının detayı aŐađıdaki gibidir:

Maliyet	31.12.2020	GiriŐler	Gerçeđe uygun deđer farkı	31.12.2021	GiriŐler	Yabancı para çevrim farkı	Çevrim farkı	Gerçeđe uygun deđer farkı	31.12.2022	GiriŐler	Yabancı para çevrim farkı	Çevrim farkı	Gerçeđe uygun deđer farkı	31.12.2023
Arsalar	--	3.142.491	20.174.548	23.317.039	--	(9.122.666)	4.561.445	(2.102.229)	16.653.589	--	(6.546.596)	6.407.974	1.058.652	17.573.619
	--	3.142.491	20.174.548	23.317.039	--	(9.122.666)	4.561.445	(2.102.229)	16.653.589	--	(6.546.596)	6.407.974	1.058.652	17.573.619
<b><u>BirikmiŐ amortisman</u></b>														
Arsalar	--	103.150	(103.150)	--	1.383.628	--	--	(1.383.628)	--	1.612.115	--	--	(1.612.115)	--
	--	103.150	(103.150)	--	1.383.628	--	--	(1.383.628)	--	1.612.115	--	--	(1.612.115)	--
<b>Net defter deđerı</b>	<b>--</b>			<b>23.317.039</b>					<b>16.653.589</b>					<b>17.573.619</b>

Grup’un, Yunanistan’da operasyonel faaliyetini gerçekleŐtirmek üzere kiraladıđı arazilerin kiralama sözleŐmelerinin TFRS 16 ‘Kiralamalar’ standardı kapsamında muhasebeleŐtirilmesi neticesinde ‘Kullanım Hakkı Varlıđı’ maliyeti oluŐmuŐtur. Kiralama belirli bir süreyi kapsadıđından arsalar üzerinde amortisman hesaplanmaktadır.

Grup yönetimi, kullanım hakkı varlıklarını yeniden deđerleme yöntemi ile ölçmeyi tercih etmiŐtir. Söz konusu maddi duran varlıkların 31.12.2023 ve 2022 tarihleri itibarıyla gerçeđe uygun deđerı, SPK tarafından yetkilendirilmiŐ bir bađımsız deđerleme Őirketi olan TSKB Gayrimenkul Deđerleme A.Ő. tarafından hazırlanan deđerleme raporları ile belirlenmiŐtir. Kiralanan varlıklar arsa vasfında olup Őirket tarafından sulama sistemi vb. yatırımlar yapılmıŐ olduđundan gerçeđe uygun deđerı kiralama yükümlülüđüne (dipnot 8) göre daha yüksektir. Yeniden deđerlemeden kaynaklı artıŐlar ilgili ertelenmiŐ vergi etkisi de dikkate alınarak özkaynaklar altında “maddi duran varlık yeniden deđerleme artıŐları” hesabında muhasebeleŐtirilmiŐtir.

Grup’un arsa detayı ve net defter deđerleri aŐađıdaki gibidir:

<b>Arsalar</b>	<b>31.12.2023</b>	<b>31.12.2022</b>	<b>31.12.2021</b>
Bluefarm kiralık 109 dönüm tarla (Yunanistan)	13.110.995	12.416.285	17.355.065
Bluefarm kiralık 21 dönüm tarla (Yunanistan)	2.524.477	2.397.855	3.348.505
Bluefarm kiralık 16 dönüm tarla (Yunanistan)	1.938.147	1.839.449	2.613.469
	<b>17.573.619</b>	<b>16.653.589</b>	<b>23.317.039</b>

**DCT TRADING DIŐ TİCARET A.Ő. VE BAĐLI ORTAKLIKLARI**  
**31.12.2023, 2022 ve 2021 Tarihlerinde Sona Eren Hesap Dönemlerine Ait**  
**Konsolide Finansal Tablolara İliŐkin Dipnotlar**  
**(Tutarlar aksi belirtilmedikçe Türk Lirası (“TL”) olarak ifade edilmiŐtir.)**

**16. MADDİ OLMAYAN DURAN VARLIKLAR**

<b>Maliyet</b>	<b>31.12.2020</b>	<b>GiriŐler</b>	<b>Yabancı para çevrim farkı</b>	<b>31.12.2021</b>	<b>GiriŐler</b>	<b>ÇıkıŐlar</b>	<b>Yabancı para çevrim farkı</b>	<b>31.12.2022</b>	<b>GiriŐler</b>	<b>Yabancı para çevrim farkı</b>	<b>31.12.2023</b>
Haklar	538.093	358.107	108.967	1.005.167	112.492	(105.941)	(119.951)	891.767	31.662	(4.105)	919.324
	538.093	358.107	108.967	1.005.167	112.492	(105.941)	(119.951)	891.767	31.662	(4.105)	919.324
<b><u>BirikmiŐ Amortisman</u></b>											
Haklar	395.552	134.789	78.162	608.503	178.192	(48.890)	(109.016)	628.789	138.618	(4.019)	763.388
	395.552	134.789	78.162	608.503	178.192	(48.890)	(109.016)	628.789	138.618	(4.019)	763.388
<b>Net defter deėeri</b>	<b>142.541</b>			<b>396.664</b>				<b>262.978</b>			<b>155.936</b>

**DCT TRADING DIŐ TİCARET A.Ő. VE BAĐLI ORTAKLIKLARI**  
**31.12.2023, 2022 ve 2021 Tarihlerinde Sona Eren Hesap Dnemlerine Ait**  
**Konsolide Finansal Tablolara İliŐkin Dipnotlar**  
**(Tutarlar aksi belirtilmedike Trk Lirası (“TL”) olarak ifade edilmiŐtir.)**

**17. KARŐILIKLAR, KOŐULLU VARLIK VE BORLAR**

**a) Alınan Teminatlar**

31.12.2023 tarihi itibarıyla, Grup’un alınan teminatı bulunmamaktadır (31.12.2022: Bulunmamaktadır, 31.12.2021: Bulunmamaktadır).

**b) Verilen teminatlar**

Grup’un dnemler itibarıyla, teminat, rehin, ipotek ve kefalet pozisyonuna iliŐkin tablo aŐaĐıdaki gibidir:

<b>Teminat-Rehin-İpotekler-Kefalet (“TRİK”)</b>	<b>31.12.2023</b>	<b>31.12.2022</b>	<b>31.12.2021</b>
A. Kendi tzel kiŐiliĐi adına vermiŐ olduĐu TRİK’lerin toplam tutarı	88.574.013	71.340.104	91.323.621
B. Tam konsolidasyon kapsamına dahil edilen ortaklıklar lehine vermiŐ olduĐu TRİK’lerin toplam tutarı	--	--	--
C. OlaĐan ticari faaliyetlerinin yrtlmesi amacıyla diĐer 3. kiŐilerin borcunu temin amacıyla vermiŐ olduĐu TRİK’lerin toplam tutarı	--	--	--
D. DiĐer verilen TRİK’lerin toplam tutarı	--	--	--
i) Ana ortak lehine vermiŐ olduĐu TRİK’lerin toplam tutarı	--	--	--
ii) B ve C maddeleri kapsamına girmeyen diĐer Őirket lehine vermiŐ olduĐu TRİK’lerin toplam tutarı	--	--	--
iii) C maddesi kapsamına girmeyen 3. kiŐiler lehine vermiŐ olduĐu TRİK’lerin toplam tutarı	--	--	--
	<b>88.574.013</b>	<b>71.340.104</b>	<b>91.323.621</b>

<b>İpotekler</b>	<b>Derecesi</b>	<b>Para Birimi</b>	<b>Yabancı para tutarı</b>	<b>31.12.2023 TL karŐılıĐı</b>	<b>31.12.2022 TL karŐılıĐı</b>	<b>31.12.2021 TL karŐılıĐı</b>
T.C. Ziraat Bankası A.Ő.	1. Derece	AVRO	2.000.000	65.147.800	65.694.633	81.670.888
Trkiye İŐ Bankası A.Ő.	1. Derece	TL	2.300.000	2.300.000	3.789.777	6.225.452
				<b>67.447.800</b>	<b>69.484.410</b>	<b>87.896.340</b>



**DCT TRADING DIŐ TİCARET A.Ő. VE BAĐLI ORTAKLIKLARI**  
**31.12.2023, 2022 ve 2021 Tarihlerinde Sona Eren Hesap Dnemlerine Ait**  
**Konsolide Finansal Tablolara İliŐkin Dipnotlar**  
**(Tutarlar aksi belirtilmedike Trk Lirası (“TL”) olarak ifade edilmiŐtir.)**

**17. KARŐILIKLAR, KOŐULLU VARLIK VE BORLAR (devamı)**

Rehinler	Para Birimi	31.12.2023		31.12.2022		31.12.2021	
		YP Tutarı	TL Tutarı	YP Tutarı	TL Tutarı	YP Tutarı	TL Tutarı
TaŐıt Rehni	TL	21.126.213	21.126.213	1.855.694	1.855.694	3.427.282	3.427.282
<b>Toplam</b>		<b>21.126.213</b>	<b>21.126.213</b>	<b>1.855.694</b>	<b>1.855.694</b>	<b>3.427.282</b>	<b>3.427.282</b>

Ortaklardan alınan kefaletler		31.12.2023		31.12.2022		31.12.2021	
		YP Tutarı	TL Tutarı	YP Tutarı	TL Tutarı	YP Tutarı	TL Tutarı
TL		148.350.000	148.350.000	61.789.844	61.789.844	126.539.071	126.539.071
ABDŐ		3.500.000	103.033.700	3.150.000	97.050.664	650.000	23.450.600
AVRO		3.900.000	127.038.210	2.000.000	65.694.633	--	--
<b>Toplam</b>		<b>378.421.910</b>	<b>378.421.910</b>	<b>224.535.142</b>	<b>224.535.142</b>	<b>149.989.671</b>	<b>149.989.671</b>

**Davalar:** Rapor tarihi itibarıyla Grup’un hukuk danıŐmanlarından elde edilen bilgiye gre Őirket aleyhinde dava bulunmamaktadır.

**18. ALIŐANLARA SAĐLANAN FAYDALAR**

<u>alıŐanlara sađlanan faydalar kapsamındaki borlar</u>	31.12.2023	31.12.2022	31.12.2021
Personele borlar	407.153	723.548	550.630
Sosyal gvenlik ve vergi borları	719.696	598.399	706.392
	<b>1.126.849</b>	<b>1.321.947</b>	<b>1.257.022</b>

**alıŐanlara Sađlanan Kısa Vadeli Faydalar**

alıŐanlara sađlanan kısa vadeli faydalara iliŐkin karŐılıklar kullanılmayan izin karŐılıklarından oluŐmaktadır.

	31.12.2023	31.12.2022	31.12.2021
Kullanılmayan izin hakları (*)	169.948	94.461	29.560
<b>Dnem sonu bakiyesi</b>	<b>169.948</b>	<b>94.461</b>	<b>29.560</b>

**DCT TRADING DIŐ TİCARET A.Ő. VE BAĐLI ORTAKLIKLARI**  
**31.12.2023, 2022 ve 2021 Tarihlerinde Sona Eren Hesap Dönemlerine Ait**  
**Konsolide Finansal Tablolara İliŐkin Dipnotlar**  
**(Tutarlar aksi belirtilmedikçe Türk Lirası ("TL") olarak ifade edilmiŐtir.)**

**18. ÇALIŐANLARA SAĐLANAN FAYDALAR (devamı)**

(\*) Kullanılmayan izin hakları karŐılıđının yıl içindeki hareketleri aŐađıdaki gibidir:

	01.01.- 31.12.2023	01.01.- 31.12.2022	01.01.- 31.12.2021
1 Ocak bakiyesi	94.461	29.560	63.420
Dönem içerisindeki artış	112.620	76.466	--
Konusu kalmayan karŐılıklar	--	--	(17.044)
Parasal kayıp / kazanç	(37.133)	(11.565)	(16.816)
<b>Dönem sonu bakiyesi</b>	<b>169.948</b>	<b>94.461</b>	<b>29.560</b>

**Çalışanlara Sağlanan Uzun Vadeli Faydalar**

	31.12.2023	31.12.2022	31.12.2021
Kıdem tazminatı karŐılıđı	680.915	939.426	413.178
<b>Dönem sonu bakiyesi</b>	<b>680.915</b>	<b>939.426</b>	<b>413.178</b>

Türkiye’de mevcut kanunlar çerçevesinde, Grup bir yıllık hizmet süresini dolduran ve herhangi bir geçerli nedene bađlı olmaksızın işine son verilen, askerlik hizmeti için göreve çağrılan, vefat eden, hizmet süresini dolduran ya da emeklilik yaşına gelmiş personeline kıdem tazminatı ödemesi yapılmak zorundadır. 31.12.2023 tarihi itibarıyla ödenecek kıdem tazminatı her hizmet yılı için bir aylık maaŐ üzerinden 35.059 TL (31.12.2022: 19.983 TL, 31.12.2021: 10.849 TL) tavanına tabidir. Kıdem tazminatı tavanı altı ayda bir revize edilmektedir.

Kıdem tazminatı yükümlülüđü zorunluluk olmadığından dolayı herhangi bir fonlamaya tabi değildir. Kıdem tazminatı yükümlülüđü şirketin çalışanlarının emekli olmasından doğan gelecekteki olası yükümlülüđün bugünkü değerinin tahminine göre hesaplanır. TMS 19 "Çalışanlara Sağlanan Faydalar", işletmenin yükümlülüklerini tanımlanmış fayda planları kapsamında aktüeryal değerlendirme yöntemleri kullanılarak hesaplanmasını öngörür. Toplam yükümlülüklerin hesaplanmasında kullanılan aktüeryal varsayımlar aŐađıda belirtilmiştir. Aktüeryal kayıp / (kazanç) kapsamlı gelir tablosunda "Tanımlanmış Fayda Planları Yeniden Ölçüm Kazançları/Kayıpları " içerisinde muhasebeleştirilmiştir.

Esas varsayım her hizmet yılı için azami yükümlülüđün enflasyona paralel olarak artmasıdır. Dolayısıyla uygulanan iskonto oranı gelecek enflasyon etkilerinin düzeltilmesinden sonraki beklenen reel faiz oranını ifade eder. Sonuçta 31.12.2023, 2022 ve 2021 tarihleri itibarıyla ekli konsolide finansal tablolarda yükümlülükler çalışanların emekliliđinden kaynaklanan geleceđe ait olası yükümlülüđün bugünkü değeri tahmin edilerek hesaplanır. İsteđe bađlı işten ayrılmalar neticesinde ödenmeyip Grup’a kalacak olan kıdem tazminatı tutarlarının tahmini oranı da dikkate alınmıştır.

Yunanistan’da mevsimlik çalışanlar dışında çalışan personel sayısı 9 olup ekli finansal tablolarda kıdem tazminatı karŐılıđı ayrılmamıştır.

**DCT TRADING DIŐ TİCARET A.Ő. VE BAĐLI ORTAKLIKLARI**  
**31.12.2023, 2022 ve 2021 Tarihlerinde Sona Eren Hesap Dönemlerine Ait**  
**Konsolide Finansal Tablolara İliŐkin Dipnotlar**  
**(Tutarlar aksi belirtilmedikçe Türk Lirası (“TL”) olarak ifade edilmiŐtir.)**

**18. ÇALIŐANLARA SAĐLANAN FAYDALAR (devamı)**

Bilanço tarihleri itibarıyla yükümlülüĐü hesaplamak için kullanılan temel aktüeryal varsayımlar aŐaĐıdaki gibidir;

	31.12.2023	31.12.2022	31.12.2021
Reel iskonto oranı	%3,18	%2,01	%3,90

Kıdem tazminatı yükümlülüĐünün hareket tablosu aŐaĐıdaki gibidir:

	01.01.- 31.12.2023	01.01.- 31.12.2022	01.01.- 31.12.2021
1 Ocak bakiyesi	939.426	413.178	266.831
Cari hizmet maliyeti	233.444	129.182	102.969
Faiz maliyeti	125.429	27.115	25.492
Ödenen kıdem tazminatı	(458.807)	(128.597)	--
Aktüeryal Fark	210.715	660.202	88.634
Parasal kayıp / kazanç	(369.292)	(161.654)	(70.748)
	<b>680.915</b>	<b>939.426</b>	<b>413.178</b>

**19. NİTELİKLERİNE GÖRE GİDERLER**

<b>Pazarlama, satış ve dağıtım giderleri</b>	01.01.- 31.12.2023	01.01.- 31.12.2022	01.01.- 31.12.2021
Amortisman ve itfa payı giderleri (dipnot 14)	3.828.655	835.839	2.845.575
Seyahat giderleri	1.705.285	908.299	496.818
Personel giderleri	1.553.312	1.002.417	5.100.448
Nakliye giderleri	468.531	6.473.882	9.068.261
Reklam giderleri	788.136	877.933	336.540
Ofis giderleri	366.716	235.653	516.022
Satış giderleri	225.967	221.236	1.336.669
DiĐer giderler	2.711.177	4.362.444	3.926.057
	<b>11.647.779</b>	<b>14.917.703</b>	<b>23.626.390</b>

**DCT TRADING DIŐ TİCARET A.Ő. VE BAĐLI ORTAKLIKLARI**  
**31.12.2023, 2022 ve 2021 Tarihlerinde Sona Eren Hesap Dönemlerine Ait**  
**Konsolide Finansal Tablolara İliŐkin Dipnotlar**  
**(Tutarlar aksi belirtilmedikçe Türk Lirası (“TL”) olarak ifade edilmiŐtir.)**

**19. NİTELİKLERİNE GÖRE GİDERLER (devamı)**

<b>Genel yönetim giderleri</b>	<b>01.01.- 31.12.2023</b>	<b>01.01.- 31.12.2022</b>	<b>01.01.- 31.12.2021</b>
Personel giderleri	10.367.151	6.202.112	4.641.721
Vergi, resim ve harç giderleri	3.379.816	8.296.382	5.907.905
Danışmanlık ve denetim giderleri	3.284.466	3.231.714	1.231.348
Amortisman ve itfa payı giderleri (dipnot 14)	3.182.798	2.899.596	2.212.117
Bakım ve onarım giderleri	461.734	67.591	107.700
Taşıt giderleri	288.281	342.990	106.496
Ofis giderleri	216.028	358.665	221.155
Kira giderleri	200.496	211.262	259.953
Seyahat giderleri	152.227	841.169	608.584
Dışarıdan sağlanan hizmetler	113.484	120.175	243.147
Haberleşme giderleri	87.086	50.776	84.496
Sigorta giderleri	57.897	190.390	199.799
Diđer	5.232.028	1.016.692	970.031
	<b>27.023.492</b>	<b>23.829.514</b>	<b>16.794.452</b>

*Bağımsız Denetçi/Bağımsız Denetim Kuruluşundan Alınan Hizmetlere İliŐkin Ücretler*

Grup'un, KGK'nın 30 Mart 2021 tarihinde mükerrer Resmî Gazete'de yayımlanan Kurul Kararına istinaden hazırladığı ve hazırlanma esasları 19 Ağustos 2021 tarihli KGK yazısını temel alan bağımsız denetim kuruluşlarınca verilen hizmetlerin ücretlerine ilişkin açıklaması aŐağıdaki gibidir:

	<b>01.01.- 31.12.2023</b>	<b>01.01.- 31.12.2022</b>
Raporlama dönemine ait bağımsız denetim ücreti (*)	2.650.000	181.250
Diđer güvence hizmetlerinin ücreti	--	57.671
<b>Toplam</b>	<b>2.650.000</b>	<b>238.921</b>

(\*) 31.12.2023 tarihi itibarıyla bağımsız denetim ücreti içerisinde halka arz amaçlı özel bağımsız denetim hizmeti bulunmaktadır.

**DCT TRADING DIŐ TİCARET A.Ő. VE BAĐLI ORTAKLIKLARI**  
**31.12.2023, 2022 ve 2021 Tarihlerinde Sona Eren Hesap Dönemlerine Ait**  
**Konsolide Finansal Tablolara İliŐkin Dipnotlar**  
**(Tutarlar aksi belirtilmedikçe Türk Lirası (“TL”) olarak ifade edilmiŐtir.)**

**20. DİĐER VARLIK VE YÜKÜMLÜLÜKLER**

<b>Diđer dönen varlıklar</b>	<b>31.12.2023</b>	<b>31.12.2022</b>	<b>31.12.2021</b>
Diđer KDV (*)	44.712.526	733.775	--
Devreden KDV (*)	31.399.632	1.358.327	2.255.272
Verilen iŐ avansları	11.874	6.473	--
Vergi dairesinden KDV alacağı	--	1.532.518	--
	<b>76.135.232</b>	<b>3.631.093</b>	<b>2.255.272</b>

(\*) Aralık ayında yapılan mal ve hizmet alımlarından kaynaklanan KDV alacağıdır.

<b>Diđer Kısa Vadeli Yükümlülükler</b>	<b>31.12.2023</b>	<b>31.12.2022</b>	<b>31.12.2021</b>
Diđer gider tahakkukları	29.271	110.236	74.126
	<b>29.271</b>	<b>110.236</b>	<b>74.126</b>

**21. SERMAYE, YEDEKLER VE DİĐER ÖZKAYNAK KALEMLERİ**

**a. ÖdenmiŐ sermaye**

DCT Trading DıŐ Ticaret A.Ő. toplam sermayesi hisse başına 1 TL nominal deđerinde 100.000.000 adet (31.12.2022: 100 TL nominal deđerinde 220.000 adet, 31.12.2021: 100 TL nominal deđerinde 85.000 adet) hisseden oluŐmaktadır.

DCT Trading'in sermaye yapısı aŐađıdaki gibidir:

	<b>31.12.2023</b>	<b>%</b>	<b>31.12.2022</b>	<b>%</b>	<b>31.12.2021</b>	<b>%</b>
Levent Sadık Ahmet	95.000.000	95,00	20.900.000	95,00	8.075.000	95,00
Őerike Moustafa	5.000.000	5,00	1.100.000	5,00	425.000	5,00
<b>ÖdenmiŐ Sermaye</b>	<b>100.000.000</b>		<b>22.000.000</b>		<b>8.500.000</b>	
Sermaye düzeltilme farkları (*)	40.795.797		36.896.224		24.727.311	
<b>Toplam Sermaye</b>	<b>140.795.797</b>		<b>58.896.224</b>		<b>33.227.311</b>	

Őirket, 27.09.2023 tarihli Olađanüstü Genel Kurul toplantısında Sermaye Piyasası Kurulu'nun VII-128.1 sayılı Pay Tebliđi'nin “Halka açık olmayan ortaklıkların paylarının ilk halka arz öncesi uyulacak ön Őartlar” başlıklı 5. Maddesine uyum amacıyla; 30.06.2022 tarihli Genel Kurul kararına istinaden sermayeye ilave edilen 6.055.670 TL tutarındaki Maddi Duran Varlık Deđer ArtıŐ Fonu'nun tamamının Maddi Duran Varlıklar Deđer ArtıŐ Fonu hesabına geri çekilmesine, 29.055.670 TL'lik sermaye artıŐı yapılmasına, artırılan 29.055.670 TL'nin 22.231.225 TL'si 2022 yılı net dönem karından; kalan kısmının tamamının geçmiŐ yıl karlarından karşılanmak suretiyle eklenmesine karar verilmiŐtir.

**DCT TRADING DIŐ TİCARET A.Ő. VE BAĐLI ORTAKLIKLARI**  
**31.12.2023, 2022 ve 2021 Tarihlerinde Sona Eren Hesap Dönemlerine Ait**  
**Konsolide Finansal Tablolara İliŐkin Dipnotlar**  
**(Tutarlar aksi belirtilmedikçe Türk Lirası (“TL”) olarak ifade edilmiŐtir.)**

**21. SERMAYE, YEDEKLER VE DİĐER ÖZKAYNAK KALEMLERİ (devamı)**

**a. ÖdenmiŐ sermaye (devamı)**

(\*) Sermaye düzeltme farkları, sermayeye yapılan nakit ve nakit benzeri ilavelerin enflasyon muhasebesine göre düzeltilmiŐ toplam tutarları ile düzeltme öncesindeki tutarları arasındaki farkı ifade eder. Sermaye düzeltmesi farklarının sermayeye eklenmek dışında bir kullanımı yoktur.

**b. Kardan ayrılmıŐ kısıtlanmıŐ yedekler**

Kardan ayrılmıŐ kısıtlanmıŐ yedekler yasal yedeklerden oluŐmaktadır. Türk Ticaret Kanunu’na göre, yasal yedekler birinci ve ikinci tertip yasal yedekler olmak üzere ikiye ayrılır. Türk Ticaret Kanunu’na göre birinci tertip yasal yedekler, Őirketin ödenmiŐ sermayesinin %20’sine ulaŐıncaya kadar, kanuni net karın %5’i olarak ayrılır. İkinci tertip yasal yedekler ise ödenmiŐ sermayenin %5’ini aŐan dađıtılan karın %10’udur. Türk Ticaret Kanunu’na göre, yasal yedekler ödenmiŐ sermayenin %50’sini geçmediđi sürece sadece zararları netleŐtirmek için kullanılabilir, bunun dışında herhangi bir Őekilde kullanılması mümkün deđildir.

	31.12.2023	31.12.2022	31.12.2021
Kardan ayrılmıŐ kısıtlanmıŐ yedekler	10.844.116	9.658.656	6.170.875
<b>Dönem sonu bakiye</b>	<b>10.844.116</b>	<b>9.658.656</b>	<b>6.170.875</b>

**c. GeçmiŐ yıl karları / (zararları)**

	31.12.2023	31.12.2022	31.12.2021
Dönem baŐı bakiye	41.888.873	(5.836.019)	10.946.614
Sermaye artıŐı	(25.289.609)	(25.668.913)	(24.445.213)
GeçmiŐ yıl karlarına transfer	38.139.629	133.175.425	14.779.884
Genel yedekler	--	--	(546.627)
5520 sayılı kanunun etkisi	--	2.013.423	--
Temettü ödemesi	(11.538.664)	(61.795.043)	(6.570.677)
<b>Dönem sonu bakiye</b>	<b>43.200.229</b>	<b>41.888.873</b>	<b>(5.836.019)</b>

**DCT TRADING DIŐ TİCARET A.Ő. VE BAĐLI ORTAKLIKLARI**  
**31.12.2023, 2022 ve 2021 Tarihlerinde Sona Eren Hesap Dnemlerine Ait**  
**Konsolide Finansal Tablolara İliŐkin Dipnotlar**  
**(Tutarlar aksi belirtilmedike Trk Lirası (“TL”) olarak ifade edilmiŐtir.)**

---

**21. SERMAYE, YEDEKLER VE DİĐER ZKAYNAK KALEMLERİ (devamı)**

**a. Kar veya zararda yeniden sınıflandırılmayacak birikmiŐ diĐer kapsamlı gelirler veya giderler**

	<b>31.12.2023</b>	<b>31.12.2022</b>	<b>31.12.2021</b>
Maddi duran varlıklar yeniden deĐerleme artıŐları	97.004.904	82.552.132	69.719.207
TanımlanmıŐ fayda planları yeniden lm kazaları / kayıpları	(719.661)	(561.626)	(66.474)
	<b>96.285.243</b>	<b>81.990.506</b>	<b>69.652.733</b>

**b. Kontrol gc olmayan paylar**

	<b>31.12.2023</b>	<b>31.12.2022</b>	<b>31.12.2021</b>
AılıŐ	10.566.927	11.345.975	982.642
Kontrol gc olmayan paylardaki deĐiŐim	(7.003.002)	(779.048)	10.363.333
	<b>3.563.925</b>	<b>10.566.927</b>	<b>11.345.975</b>

**DCT TRADING DIŐ TİCARET A.Ő. VE BAĐLI ORTAKLIKLARI**  
**31.12.2023, 2022 ve 2021 Tarihlerinde Sona Eren Hesap Dnemlerine Ait**  
**Konsolide Finansal Tablolara İliŐkin Dipnotlar**  
**(Tutarlar aksi belirtilmedike Trk Lirası (“TL”) olarak ifade edilmiŐtir.)**

**22. HASILAT**

	<b>01.01.-</b> <b>31.12.2023</b>	<b>01.01.-</b> <b>31.12.2022</b>	<b>01.01.-</b> <b>31.12.2021</b>
Yurtii satıŐlar	412.740.537	414.731.421	262.973.603
YurtdıŐı satıŐlar	1.111.586.304	2.311.204.669	2.519.449.273
Komisyon gelirleri	3.256.407	8.255.873	26.729.553
DiĐer gelirler	10.941.163	10.922.176	36.657.322
SatıŐ iade ve iskontoları (-)	(2.752.008)	(45.164.773)	(4.292.580)
<b>Net SatıŐlar</b>	<b>1.535.772.403</b>	<b>2.699.949.366</b>	<b>2.841.517.171</b>
<b>Satılan Malın Maliyeti (-)</b>	<b>(1.471.124.726)</b>	<b>(2.607.089.898)</b>	<b>(2.661.969.214)</b>
<b>Brt Kar</b>	<b>64.647.677</b>	<b>92.859.468</b>	<b>179.547.957</b>

SatıŐların detayı aŐaĐıdaki gibidir:

	<b>01.01.-</b> <b>31.12.2023</b>	<b>01.01.-</b> <b>31.12.2022</b>	<b>01.01.-</b> <b>31.12.2021</b>
Yurtii satıŐlar			
- Pamuk	162.719.571	368.608.388	175.716.036
- Piri	--	--	9.528.495
- Kiraz	3.148.937	45.725.976	76.967.134
- Yaban mersini	1.857.779	180.329	--
- Mısır	244.655.715	--	--
- DiĐer	358.535	216.728	761.938
YurtdıŐı satıŐlar			
- Pamuk	1.109.557.541	2.193.909.832	2.496.594.425
- Piri	--	95.214.260	22.854.848
- DiĐer	2.028.763	22.080.577	--
Komisyon gelirleri	3.256.407	8.255.873	26.729.553
DiĐer satıŐlar	10.941.163	10.922.176	36.657.322
<b>SatıŐlar</b>	<b>1.538.524.411</b>	<b>2.745.114.139</b>	<b>2.845.809.751</b>
<b>SatıŐ iade ve iskontoları (-)</b>	<b>(2.752.008)</b>	<b>(45.164.773)</b>	<b>(4.292.580)</b>
<b>Net SatıŐlar</b>	<b>1.535.772.403</b>	<b>2.699.949.366</b>	<b>2.841.517.171</b>
<b>Satılan Malın Maliyeti</b>	<b>(1.471.124.726)</b>	<b>(2.607.089.898)</b>	<b>(2.661.969.214)</b>
<b>Brt Kar</b>	<b>64.647.677</b>	<b>92.859.468</b>	<b>179.547.957</b>



**DCT TRADING DIŐ TİCARET A.Ő. VE BAĐLI ORTAKLIKLARI**  
**31.12.2023, 2022 ve 2021 Tarihlerinde Sona Eren Hesap Dnemlerine Ait**  
**Konsolide Finansal Tablolara İliŐkin Dipnotlar**  
**(Tutarlar aksi belirtilmedike Trk Lirası (“TL”) olarak ifade edilmiŐtir.)**

**23. GENEL YNETİM, PAZARLAMA, SATIŐ VE DAĐITIM GİDERLERİ**

	01.01.- 31.12.2023	01.01.- 31.12.2022	01.01.- 31.12.2021
Pazarlama, satıŐ ve dađıtım giderleri (dipnot 19)	(11.647.779)	(14.917.703)	(23.626.390)
Genel ynetim giderleri (dipnot 19)	(27.023.492)	(23.829.514)	(16.794.452)
	<b>(38.671.271)</b>	<b>(38.747.217)</b>	<b>(40.420.842)</b>

**24. ESAS FAALİYETLERDEN DİĐER GELİRLER VE GİDERLER**

Esas Faaliyetlerden DİĐer Gelirler	01.01.- 31.12.2023	01.01.- 31.12.2022	01.01.- 31.12.2021
Kur farkı geliri	31.110.883	28.823.091	91.981.801
Devlet teŐvik geliri (*)	2.286.180	--	8.663.960
İptal edilen Őüpheli alacak karŐılıđı (dipnot 9)	--	126.850	376.554
Sigorta geliri	--	--	2.367.147
DİĐer gelirler	4.483.951	4.124.106	10.331.096
	<b>37.881.014</b>	<b>33.074.047</b>	<b>113.720.558</b>

(\*) Yaka'nın Yunanistan'da faydalanmıŐ olduđu devlet teŐviklerinden oluŐmaktadır (31.12.2023: 89.043 EUR, 31.12.2022: Yoktur, 31.12.2021: 305.760 EUR).

Esas Faaliyetlerden DİĐer Giderler	01.01.- 31.12.2023	01.01.- 31.12.2022	01.01.- 31.12.2021
Kur farkı gideri	16.874.865	33.247.628	55.995.579
Komisyon gideri	8.211.379	10.799.012	6.015.679
Őüpheli alacak karŐılıđı (dipnot 9)	--	--	208.377
DİĐer giderler	16.021	26.510	46.789
	<b>25.102.265</b>	<b>44.073.150</b>	<b>62.266.424</b>

**DCT TRADING DIŐ TİCARET A.Ő. VE BAĐLI ORTAKLIKLARI**  
**31.12.2023, 2022 ve 2021 Tarihlerinde Sona Eren Hesap Dönemlerine Ait**  
**Konsolide Finansal Tablolara İliŐkin Dipnotlar**  
**(Tutarlar aksi belirtilmedikçe Türk Lirası (“TL”) olarak ifade edilmiŐtir.)**

**25. YATIRIM FAALİYETLERİNDEN GELİRLER VE GİDERLER**

	01.01.- 31.12.2023	01.01.- 31.12.2022	01.01.- 31.12.2021
<b>Yatırım Faaliyetlerinden Gelirler</b>			
Sabit kıymet satış karı	--	1.943.399	8.334
Menkul kıymet satış karı	6.199.574	3.658.812	3.165.632
Yatırım amaçlı gayrimenkul deđer artıŐı karı (dipnot 13)	--	21.542.224	--
Kira geliri	1.483.927	920.567	1.265.553
	<b>7.683.501</b>	<b>28.065.002</b>	<b>4.439.519</b>

	01.01.- 31.12.2023	01.01.- 31.12.2022	01.01.- 31.12.2021
<b>Yatırım Faaliyetlerinden Giderler</b>			
Sabit kıymet satış zararı	--	(144.407)	(740.117)
Menkul kıymet satış zararı	(3.451.956)	(3.925.655)	(5.128.604)
Yatırım amaçlı gayrimenkul deđer düşüklüğü	(3.954.675)	--	(3.380.372)
	<b>(7.406.631)</b>	<b>(4.070.062)</b>	<b>(9.249.093)</b>

**26. FİNANSMAN GELİRLERİ / (GİDERLERİ)**

	01.01.- 31.12.2023	01.01.- 31.12.2022	01.01.- 31.12.2021
<b>Finansman Gelirleri</b>			
Faiz gelirleri	252.901	771.991	77.191
Kur farkı gelirleri	13.132.297	18.137.705	46.105.692
	<b>13.385.198</b>	<b>18.909.696</b>	<b>46.182.883</b>

	01.01.- 31.12.2023	01.01.- 31.12.2022	01.01.- 31.12.2021
<b>Finansman Giderleri</b>			
Kredi faiz gideri	(14.082.906)	(17.232.526)	(8.160.709)
Kur farkı gideri	(72.365.434)	(46.135.409)	(92.739.744)
Banka komisyonları ve teminat mektubu giderleri	(2.287.404)	(1.587.204)	(3.242.344)
Diđer faiz giderleri	(125.429)	(27.115)	(25.492)
Diđer finansman giderleri	(293.235)	(193.444)	(78.972)
	<b>(89.154.408)</b>	<b>(65.175.698)</b>	<b>(104.247.261)</b>

**DCT TRADING DIŐ TİCARET A.Ő. VE BAĐLI ORTAKLIKLARI**  
**31.12.2023, 2022 ve 2021 Tarihlerinde Sona Eren Hesap Dnemlerine Ait**  
**Konsolide Finansal Tablolara İliŐkin Dipnotlar**  
**(Tutarlar aksi belirtilmedike Trk Lirası (“TL”) olarak ifade edilmiŐtir.)**

**27. DİĐER KAPSAMLI GELİR UNSURLARININ ANALİZİ**

	01.01.- 31.12.2023	01.01.- 31.12.2022	01.01.- 31.12.2021
Maddi duran varlıklar yeniden deėerleme artıŐları/azalıŐları	16.827.960	13.391.319	100.928.971
Akteryal kazanç/(kayıplar) (dipnot 18)	(210.715)	(660.202)	(88.634)
ErtelenmiŐ vergi gelir/(gideri) (dipnot 28)	(3.682.842)	(2.854.095)	(22.776.562)
Yabancı para evrim farkı	34.946.359	(4.999.836)	9.281.323
	<b>47.880.762</b>	<b>4.877.186</b>	<b>87.345.098</b>

**28. GELİR VERGİLERİ (ERTELENMİŐ VERGİ VARLIK VE YKMLLKLERİ DAHİL)**

Ana ortaklık, Trkiye’de geerli olan kurumlar vergisine tabidir. Trkiye’de, kurumlar vergisi oranı 2023 yılı iin %25’tir (2022: %23, 2021: %25).

Őirketler er aylık mali karları zerinden geici vergi hesaplar ve o dnemi izleyen ikinci ayın 17 inci gnne kadar beyan edip 17 inci gn akŐamına kadar derler. Yıl iinde denen geici vergi o yıla ait olup izleyen yıl verilecek kurumlar vergisi beyannamesi zerinden hesaplanacak kurumlar vergisinden mahsup edilir. Geici vergi, devlete karŐı olan herhangi bir baŐka mali borca da mahsup edilebilir.

Trk vergi mevzuatına gre, mali zararlar ileriye ynelik olarak 5 yıl sreyle taŐınabilmektedir. Trkiye’de vergi deėerlendirmesi ile ilgili kesin ve katı bir mutabakatlaŐma prosedr bulunmamaktadır. Vergi incelemesine yetkili makamlar, beyannamelerin verililiŐini takip eden yılın baŐından baŐlamak zere beŐ yıl sresince vergi beyannamelerini ve bunlara temel olan muhasebe kayıtlarını inceleyebilir ve bulguları sonucunda yeniden tarhiyat yapabilirler. Kurumlar, ilgili muhasebe dnemini izleyen drdnc ayın sonuna kadar kurumlar vergisi beyannamesini vergi idaresine vermekle ykmldr.

İlgili kazancın pasifte bir fon hesabında tutulması ve 5 yıl sre ile iŐletmeden ekilmemesi ve satıŐ bedelinin satıŐın yapıldıėı yılı izleyen ikinci takvim yılı sonuna kadar tahsil edilmesi durumunda, en az iki tam yıl sreyle kurumların aktiflerinde yer alan iŐtirak hisseleri ile gayrimenkullerin satıŐından doėan kazançların, sırasıyla, %75 ve %50 oranındaki kısmı kurumlar vergisinden istisnadır. En az iki yıl sre ile elde tutulmuŐ iŐtirak hisseleri ile gayrimenkullerin satıŐından doėan karlar, satıŐın yapıldıėı yıl sermayeye eklenmeleri Őartı ile vergiden istisnadır.

22 Nisan 2021 tarihli ve 31462 sayılı Resm Gazete’de yayımlanarak yrrlėe giren Kurumlar Vergisi Kanunundaki deėiŐiklik ile Trkiye’de %20 olan kurumlar vergisi oranı, 31 Mart 2021 tarihinden itibaren geerli olmak zere 2021 yılı kurum kazançları iin %25, 2022 yılı kurum kazançları iin ise %23 olarak uygulanmıŐtır. Ayrıca 15 Temmuz 2023 tarihli ve 32249 sayılı Resmi Gazete’de yayımlanarak yrrlėe giren Kurumlar Vergisi Kanunundaki deėiŐiklik ile Trkiye’de %20 olan kurumlar vergisi oranı %25 olarak uygulanacaktır. Bu nedenle 31.12.2023 ve 31.12.2022 tarihleri itibarıyla ertelenmiŐ vergi hesaplamasında %25 oranı dikkate alınmıŐtır. 31.12.2021 tarihi itibarıyla ertelenmiŐ vergi hesaplamasında ise zamanlama farkı 31.12.2022 tarihine kadar olan iŐlemlerde %23, etkileri daha uzun vadelerde gerekleŐecek geici farklarda ise, etkinin zaman boyutu dikkate alınarak %25 olarak dikkate alınmıŐtır.

**DCT TRADING DIŐ TİCARET A.Ő. VE BAĐLI ORTAKLIKLARI**  
**31.12.2023, 2022 ve 2021 Tarihlerinde Sona Eren Hesap Dnemlerine Ait**  
**Konsolide Finansal Tablolara İliŐkin Dipnotlar**  
**(Tutarlar aksi belirtilmedike Trk Lirası (“TL”) olarak ifade edilmiŐtir.)**

**28. GELİR VERĐİLERİ (ERTELENMİŐ VERĐİ VARLIK VE YKMLLKLERİ DAĐİL)**  
**(devamı)**

Trkiye’deki bir iŐyeri veya daimi temsilciliĐi aracılıĐı ile gelir elde eden dar mkellef kurumlar ile Trkiye’de yerleŐik kurumlara denen temettler iin gelir vergisi stopajı yapılmaz. Bunların dıŐında kalan kiŐi ve kurumlara yapılan temettler %15 oranında gelir vergisi stopajına tabidir. Karın sermayeye ilave edilmesi kar daĐıtımı sayılmaz.

Trkiye’de denecek vergiler konusunda vergi otoritesi ile mutabakat saĐlamak gibi bir uygulama bulunmamaktadır. Kurumlar vergisi beyannameleri hesap dneminin kapandıĐı ayı takip eden drdnc ayın 30’uncu gn akŐamına kadar baĐlı bulunulan vergi dairesine verilir. Bununla beraber, vergi incelemesine yetkili makamlar beŐ yıl zarfında muhasebe kayıtlarını inceleyebilir ve hatalı iŐlem tespit edilirse denecek vergi miktarları deĐiŐebilir.

Vergi Usul Kanunu ile Kurumlar Vergisi Kanununda deĐiŐiklik yapılmasına dair kanun 20 Ocak 2022 tarihinde Kanun No. 7352 sayıyla yasalaŐmıŐ olup, geici hesap dnemleri de dahil olmak zere 2021 ve 2022 hesap dnemleri ile 2023 hesap dnemi geici vergi dnemlerinde Mkerrer 298 inci madde kapsamındaki enflasyon dzeltmesine iliŐkin Őartların oluŐup oluŐmadıĐına bakılmaksızın mali tabloların enflasyon dzeltmesine tabi tutulmayacaĐı karara baĐlanmıŐtır. Kamu Gzetimi Kurumu, 20 Ocak 2022 tarihinde, TFRS kapsamında Yksek Enflasyonlu Ekonomilerde Finansal Raporlamanın Uygulanması ile ilgili aıklamada bulunmuŐ, konsolide finansal tablolarda TMS 29 Yksek Enflasyonlu Ekonomilerde Finansal Raporlama kapsamında herhangi bir dzeltme yapılmasına gerek bulunulmadıĐı belirtilmiŐtir.

DiĐer lkelerdeki efektif kurumlar vergisi oranı aŐaĐıdaki gibidir:

	31.12.2023	31.12.2022	31.12.2021
Yunanistan	%22	%22	%22

Bilano tarihleri itibarıyla, vergi ykmllĐu detayı aŐaĐıdaki gibidir:

	31.12.2023	31.12.2022	31.12.2021
<b>a) Bilanoda</b>			
denecek kurumlar vergisi	14.381.232	1.388.418	--
Ertelenen vergi varlıkları	1.559.443	7.545.718	1.764.125
Ertelenen vergi ykmllkleri	(36.775.800)	(31.503.656)	(28.068.255)
	<b>01.01.-31.12.2023</b>	<b>01.01.-31.12.2022</b>	<b>01.01.-31.12.2021</b>
<b>b) Gelir tablosunda</b>			
Cari dnem kurumlar vergisi karŐılıĐı	(14.374.705)	(12.313.264)	(39.142.162)
ErtelenmiŐ vergi gelir / (gideri)	(7.703.281)	1.334.689	316.210

**ErtelenmiŐ Vergi**

Grup, ertelenen gelir vergisi varlık ve ykmllklerini, bilano kalemlerinin Dipnot 2’de belirtilen mali tabloların hazırlama ilkeleri ve yasal mali tabloları arasındaki farklı deĐerlendirilmelerin sonucunda ortaya ıkan geici farkların etkilerini dikkate alarak hesaplamaktadır. Sz konusu geici farklar genellikle gelir ve giderlerin, Dipnot 2’de belirtilen mali tabloların hazırlanma ilkeleri ve vergi kanunlarına gre deĐiŐik raporlama dnemlerinde muhasebeleŐmesine yol aar. Grup ertelenmiŐ gelir vergisi varlık ve ykmllklerini, bilano kalemlerinin kayıtlı deĐerleri ile Vergi Usul Kanunu arasındaki farklı deĐerlendirmelerin sonucunda ortaya ıkan geici farkların etkilerini dikkate alarak hesaplamaktadır.

**DCT TRADING DIŐ TİCARET A.Ő. VE BAĐLI ORTAKLIKLARI**  
**31.12.2023, 2022 ve 2021 Tarihlerinde Sona Eren Hesap Dönemlerine Ait**  
**Konsolide Finansal Tablolara İliŐkin Dipnotlar**  
**(Tutarlar aksi belirtilmedikçe Türk Lirası (“TL”) olarak ifade edilmiŐtir.)**

**28. GELİR VERĐİLERİ (ERTELENMİŐ VERĐİ VARLIK VE YÜKÜMLÜLÜKLERİ DAHİL) (devamı)**

31.12.2023, 2022 ve 2021 tarihleri itibarıyla birikmiŐ geçici farklar ve ilgili ertelenen vergi varlık ve yükümlülüklerinin yürürlükteki vergi oranları kullanılarak hazırlanan dökümü aŐađıdaki gibidir:

	31.12.2023		31.12.2022		31.12.2021	
	BirikmiŐ zamanlama farkları	ErtelenmiŐ vergi	BirikmiŐ zamanlama farkları	ErtelenmiŐ vergi	BirikmiŐ zamanlama farkları	ErtelenmiŐ vergi
<b><u>ErtelenmiŐ vergi varlıđı</u></b>						
Kıdem tazminatı karŐılıđı	680.915	170.229	939.426	216.068	413.178	95.030
İzin karŐılıđı	169.948	42.487	94.461	21.725	29.560	6.799
Őüpheli alacak karŐılıđı	--	--	--	--	208.377	47.928
Faiz gider tahakkuku	331.986	82.997	215.450	49.554	1.661.018	382.034
Kur farkı giderleri	1.208.436	302.109	256.434	58.980	4.977.679	1.144.866
Maddi ve maddi olmayan varlıkların kayıtlı defter deđerleri ile düzeltilmiŐ deđerleri arasındaki net fark	1.259.055	310.535	28.958.165	7.199.391	360.456	87.468
Diđer	2.606.790	651.086	--	--	--	--
<b><u>ErtelenmiŐ vergi varlıđı</u></b>		<b>1.559.443</b>		<b>7.545.718</b>		<b>1.764.125</b>
<b><u>ErtelenmiŐ vergi yükümlülüđü</u></b>						
Maddi ve maddi olmayan varlıkların kayıtlı defter deđerleri ile düzeltilmiŐ deđerleri arasındaki net fark	5.746.413	1.291.498	5.625.361	1.237.593	7.625.244	1.677.562
Maddi duran varlıklar deđerleme farkı	94.834.298	20.969.941	78.640.571	17.373.994	81.117.361	17.845.836
Kur farkı gelirleri	3.423	856	--	--	598.699	137.702
Faiz gelir tahakkuku	25.480	6.370	185.521	42.670	--	--
Yatırım amaçlı gayrimenkul deđerleme farkı	37.399.191	9.349.797	41.353.866	10.338.468	19.811.642	4.952.910
Stok düzeltmesi	14.684.742	3.671.185	1.154.423	2.510.931	15.018.485	3.454.245
Finansal yatırımlar	5.944.619	1.486.153	--	--	--	--
<b><u>ErtelenmiŐ vergi yükümlülüđü</u></b>		<b>36.775.800</b>		<b>31.503.656</b>		<b>28.068.255</b>
<b><u>Net ertelenmiŐ vergi</u></b>		<b>(35.216.357)</b>		<b>(23.957.938)</b>		<b>(26.304.130)</b>

**DCT TRADING DIŐ TİCARET A.Ő. VE BAĐLI ORTAKLIKLARI**  
**31.12.2023, 2022 ve 2021 Tarihlerinde Sona Eren Hesap Dnemlerine Ait**  
**Konsolide Finansal Tablolara İliŐkin Dipnotlar**  
**(Tutarlar aksi belirtilmedike Trk Lirası (“TL”) olarak ifade edilmiŐtir.)**

**28. GELİR VERĐİLERİ (ERTELENMİŐ VERĐİ VARLIK VE YKMLLKLERİ DAĐİL)**  
**(devamı)**

Dnemler arası ertelenmiŐ vergi mutabakatı aŐaĐıdaki gibidir:

	<b>31.12.2023</b>	<b>31.12.2022</b>	<b>31.12.2021</b>
ErtelenmiŐ vergi varlıkları /(ykmllkleri), net cari dnem	(35.216.357)	(23.957.938)	(26.304.130)
ErtelenmiŐ vergi varlıkları /(ykmllkleri), net dnembaŐı (-)	23.957.938	26.304.130	3.493.584
	(11.258.419)	2.346.192	(22.810.546)
ErtelenmiŐ Vergi Gelir/Gideri	(7.703.281)	1.334.689	316.210
Dnem Vergi Geliri/(Gideri)- DiĐer Kapsamlı Gelir	(3.682.842)	(2.854.095)	(22.776.562)
evrim Farkı	127.704	3.865.598	(350.194)
	(11.258.419)	2.346.192	(22.810.546)

**29. PAY BAŐINA KAZAN**

TMS 33 “Hisse baŐına kazanç” standardına gre, hisse senetleri borsada iŐlem grmeyen iŐletmeler hisse baŐına kazanç aıklamak zorunda deĐildir, Grup’un hisseleri borsada iŐlem grmediĐinden dolayı, finansal tablolarda hisse baŐına kazanç / (kayıp) hesaplanmamıŐtır.

	<b>31.12.2023</b>	<b>31.12.2022</b>	<b>31.12.2021</b>
Net Dnem Karı/(Zararı) (TL)	7.689.944	38.081.302	133.175.422
ıkarılmıŐ Adi Hisselerin AĐırlıklı Ortalama Adedi	258.934.512	251.589.509	71.293.662
Hisse BaŐına Kar/(Zarar) (TL)	0,0297	0,1514	1,8680

**DCT TRADING DIŐ TİCARET A.Ő. VE BAĐLI ORTAKLIKLARI**  
**31.12.2023, 2022 ve 2021 Tarihlerinde Sona Eren Hesap Dnemlerine Ait**  
**Konsolide Finansal Tablolara İliŐkin Dipnotlar**  
**(Tutarlar aksi belirtilmedike Trk Lirası (“TL”) olarak ifade edilmiŐtir.)**

**30. FİNANSAL ARAÇLARDAN KAYNAKLANAN RİSKLERİN NİTELİĐİ VE DÜZEYİ**

Finansal Araçlarla İlgili Ek Bilgiler

(a) Sermaye riski yönetimi:

Grup’un sermaye yapısı ve sermaye maliyeti ile birlikte her bir özsermaye sınıfıyla ilişkilendirilen riskler üst yönetim tarafından değerlendirilir.

Grup’un sermaye yönetiminin birincil amacı, hisse değerlerini maksimize etmek ve sağlıklı sermaye yapısının devamlılıđını sağlamaktır. Grup, ekonomik koşulların deđişimi ışığında, sermaye yapısını yönetmekte ve düzeltmeler yapmaktadır.

Grup, finansal kaynaklarını net finansal borç/kullanılan sermaye oranını kullanarak izler. Bu oran net finansal borcun kullanılan sermayeye bölünmesiyle bulunur. Net finansal borç, nakit ve nakit benzeri değerlerin (bilançoda gösterildiđi gibi net finansal borçları ve ticari akreditif borçlarından) düşölmesiyle hesaplanır. Kullanılan sermaye, bilançoda gösterildiđi gibi özsermaye ile net finansal borcun toplanmasıyla hesaplanır.

31.12.2023, 2022 ve 2021 tarihleri itibarıyla net finansal borç/kullanılan sermaye oranı aŐađıdaki gibidir:

	<b>31.12.2023</b>	<b>31.12.2022</b>	<b>31.12.2021</b>
Finansal borçlar	454.686.506	153.462.339	265.304.091
Eksi: nakit ve nakit benzerleri	(80.499.970)	(53.005.225)	(97.909.221)
Net finansal borç	372.583.617	99.349.047	166.786.181
Toplam öz sermaye	262.498.437	262.156.436	286.960.429
Kullanılan sermaye	635.082.054	361.505.483	453.746.610
<b>Net Finansal Borç/Kullanılan Sermaye oranı</b>	<b>58,67%</b>	<b>27,48%</b>	<b>36,76%</b>

**DCT TRADING DIŐ TİCARET A.Ő. VE BAĐLI ORTAKLIKLARI**  
**31.12.2023, 2022 ve 2021 Tarihlerinde Sona Eren Hesap Dnemlerine Ait**  
**Konsolide Finansal Tablolara İliŐkin Dipnotlar**  
**(Tutarlar aksi belirtilmedike Trk Lirası (“TL”) olarak ifade edilmiŐtir.)**

**30. FİNANSAL ARAÇLARDAN KAYNAKLANAN RİSKLERİN NİTELİĐİ VE DÜZEYİ (devamı)**

(b) Finansal araçlar ve kategorileri:

	31.12.2023	31.12.2022	31.12.2021
<b>Finansal varlıklar</b>			
Nakit ve nakit benzerleri	80.499.970	53.005.225	97.909.221
Ticari alacaklar	430.060.246	124.271.187	15.928.976
	<b>510.560.216</b>	<b>177.276.412</b>	<b>113.838.197</b>
<b>Finansal yükümlölükler</b>			
Finansal borçlar	454.686.506	153.462.339	265.304.091
Ticari borçlar	692.138.935	147.430.548	195.815.391
	<b>1.146.825.441</b>	<b>300.892.887</b>	<b>461.119.482</b>

(c) Piyasa riski:

Faaliyetleri nedeniyle Grup, döviz kurundaki (d maddesine bakınız), faiz oranındaki (e maddesine bakınız) ve fiyat riskindeki (f maddesine bakınız) deėişiklikler ile ilgili finansal risklere maruz kalmaktadır.

Grup düzeyinde karşılaşılan piyasa riskleri, duyarlılık analizleri esasına göre ölçülmektedir.

Cari dönemde Grup’un maruz kaldığı piyasa riskinde ya da karşılaşılan riskleri ele alış yönteminde veya bu riskleri nasıl ölçtüğüne dair kullandığı yöntemlerde, önceki dönemlere göre bir deėişiklik olmamıştır.

(d) Kur riski yönetimi:

Yabancı para cinsinden işlemler, kur riskinin oluşmasına sebebiyet vermektedir.

Grup, döviz cinsinden varlık ve yükümlölüklerinin Trk Lirası’na çevriminde kullanılan kur oranlarının deėişimi nedeniyle kur riski taşımaktadır. Őirket’in döviz cinsinden varlık ve yükümlölükleri esas olarak yabancı para cinsinden mevduat, yabancı para ticari borç ve alacak ve kredilerden oluşmaktadır.



**DCT TRADING DIŐ TİCARET A.Ő. VE BAĐLI ORTAKLIKLARI**  
**31.12.2023, 2022 ve 2021 Tarihlerinde Sona Eren Hesap Dönemlerine Ait**  
**Konsolide Finansal Tablolara İliŐkin Dipnotlar**  
**(Tutarlar aksi belirtilmedikçe Türk Lirası (“TL”) olarak ifade edilmiŐtir.)**

**30. FİNANSAL ARAÇLARDAN KAYNAKLANAN RİSKLERİN NİTELİĐİ VE DÜZEYİ (devamı)**

(d) Kur riski yönetimi: (devamı)

31.12.2023	TL KarŐılıĐı	ABD\$	AVRO	GBP
1. Ticari alacaklar	171.568.438	5.743.191	76.725	--
2a. Parasal Finansal Varlıklar(Kasa, Banka Hesapları dahil)	80.265.110	2.656.403	62.820	510
2b. Parasal Olmayan Finansal Varlıklar	--	--	--	--
3. DiĐer	107.067	3.637	--	--
<b>4. Dönen Varlıklar (1+2+3)</b>	<b>251.940.615</b>	<b>8.403.231</b>	<b>139.545</b>	<b>510</b>
5. Ticari Alacaklar	--	--	--	--
6a. Parasal Finansal Varlıklar	--	--	--	--
6b. Parasal Olmayan Finansal Varlıklar	--	--	--	--
7. DiĐer	--	--	--	--
<b>8. Duran Varlıklar (5+6+7)</b>	<b>--</b>	<b>--</b>	<b>--</b>	<b>--</b>
<b>9. Toplam Varlıklar (4+8)</b>	<b>251.940.615</b>	<b>8.403.231</b>	<b>139.545</b>	<b>510</b>
10. Ticari Borçlar	104.206.253	742.775	2.522.044	--
11. Finansal Yükümlülükler	452.189.153	14.710.610	562.448	--
12a. Parasal Olan DiĐer Yükümlülükler	89.392.752	3.031.157	--	--
12b. Parasal Olmayan DiĐer Yükümlülükler	--	--	--	--
<b>13. Kısa Vadeli Yükümlülükler (10+11+12)</b>	<b>645.788.159</b>	<b>18.484.542</b>	<b>3.084.492</b>	<b>--</b>
14. Ticari Borçlar	--	--	--	--
15. Finansal Yükümlülükler	2.192.030	--	67.173	--
16a. Parasal Olan DiĐer Yükümlülükler	--	--	--	--
16b. Parasal Olmayan DiĐer Yükümlülükler	--	--	--	--
<b>17. Uzun Vadeli Yükümlülükler (14+15+16)</b>	<b>2.192.030</b>	<b>--</b>	<b>67.173</b>	<b>--</b>
<b>18. Toplam Yükümlülükler (13+17)</b>	<b>647.980.189</b>	<b>18.484.542</b>	<b>3.151.665</b>	<b>--</b>
19. Bilanço dıŐı Türev araçların Net Varlık/ (Yükümlülük) Pozisyonu (19a-19b)	--	--	--	--
19a. Hedge Edilen Toplam Varlık Tutarı	--	--	--	--
19b. Hedge Edilen Toplam Yükümlülük Tutarı	--	--	--	--
<b>20. Net Yabancı Para Varlık/ (Yükümlülük) Pozisyonu (9-18+19)</b>	<b>(396.039.574)</b>	<b>(10.081.311)</b>	<b>(3.012.120)</b>	<b>510</b>
21. Parasal Kalemler Net yabancı Para Varlık / (Yükümlülük) Pozisyonu (UFRS 7.B23) (=1+2a+5+6a-10-11-12a-14-15-16a)	<b>(396.146.640)</b>	<b>(10.084.948)</b>	<b>(3.012.120)</b>	<b>510</b>
22. Döviz Hedge'i için Kullanılan Finansal Araçların Toplam GerçeĐe Uygun DeĐeri	--	--	--	--
23. İhracat	--	--	--	--
24. İthalat	--	--	--	--

**DCT TRADING DIŐ TİCARET A.Ő. VE BAĐLI ORTAKLIKLARI**  
**31.12.2023, 2022 ve 2021 Tarihlerinde Sona Eren Hesap Dnemlerine Ait**  
**Konsolide Finansal Tablolara İliŐkin Dipnotlar**  
**(Tutarlar aksi belirtilmedike Trk Lirası (“TL”) olarak ifade edilmiŐtir.)**

**30. FİNANSAL ARAÇLARDAN KAYNAKLANAN RİSKLERİN NİTELİĐİ VE DÜZEYİ (devamı)**

(d) Kur riski yönetimi: (devamı)

31.12.2022	TL KarŐılıĐı	ABD\$	AVRO
1. Ticari alacaklar	122.202.639	3.965.050	1.233
2a. Parasal Finansal Varlıklar(Kasa, Banka Hesapları dahil)	66.989.373	1.694.065	450.438
2b. Parasal Olmayan Finansal Varlıklar	--	--	--
3. DiĐer	7.693.468	249.709	--
<b>4. Dnen Varlıklar (1+2+3)</b>	<b>196.885.480</b>	<b>5.908.824</b>	<b>451.671</b>
5. Ticari Alacaklar	--	--	--
6a. Parasal Finansal Varlıklar	--	--	--
6b. Parasal Olmayan Finansal Varlıklar	--	--	--
7. DiĐer	--	--	--
<b>8. Duran Varlıklar (5+6+7)</b>	<b>--</b>	<b>--</b>	<b>--</b>
<b>9. Toplam Varlıklar (4+8)</b>	<b>196.885.480</b>	<b>5.908.824</b>	<b>451.671</b>
10. Ticari Borlar	138.503.222	4.495.437	--
11. Finansal Ykmllkler	141.478.118	4.012.389	543.651
12a. Parasal Olan DiĐer Ykmllkler	8.319	270	--
12b. Parasal Olmayan DiĐer Ykmllkler	--	--	--
<b>13. Kısa Vadeli Ykmllkler (10+11+12)</b>	<b>279.989.657</b>	<b>8.508.096</b>	<b>543.651</b>
14. Ticari Borlar	--	--	--
15. Finansal Ykmllkler	10.859.882	--	330.617
16a. Parasal Olan DiĐer Ykmllkler	--	--	--
16b. Parasal Olmayan DiĐer Ykmllkler	--	--	--
<b>17. Uzun Vadeli Ykmllkler (14+15+16)</b>	<b>10.859.882</b>	<b>--</b>	<b>330.617</b>
<b>18. Toplam Ykmllkler (13+17)</b>	<b>290.849.538</b>	<b>8.508.096</b>	<b>874.268</b>
19. Bilano dıŐı Trev aralarının Net Varlık/ (Ykmllk) Pozisyonu (19a-19b)	--	--	--
19a. Hedge Edilen Toplam Varlık Tutarı	--	--	--
19b. Hedge Edilen Toplam Ykmllk Tutarı	--	--	--
<b>20. Net Yabancı Para Varlık/ (Ykmllk) Pozisyonu (9-18+19)</b>	<b>(93.964.059)</b>	<b>(2.599.272)</b>	<b>(422.597)</b>
21. Parasal Kalemler Net yabancı Para Varlık / (Ykmllk) Pozisyonu (UFRS 7.B23) (=1+2a+5+6a-10-11-12a-14-15-16a)	<b>(101.657.525)</b>	<b>(2.848.981)</b>	<b>(422.597)</b>
22. Dviz Hedge'i iin Kullanılan Finansal Araların Toplam GereĐe Uygun DeĐeri	--	--	--
23. İhracat	--	--	--
24. İthalat	--	--	--

**DCT TRADING DIŐ TİCARET A.Ő. VE BAĐLI ORTAKLIKLARI**  
**31.12.2023, 2022 ve 2021 Tarihlerinde Sona Eren Hesap Dönemlerine Ait**  
**Konsolide Finansal Tablolara İliŐkin Dipnotlar**  
**(Tutarlar aksi belirtilmedikçe Türk Lirası (“TL”) olarak ifade edilmiŐtir.)**

**30. FİNANSAL ARAÇLARDAN KAYNAKLANAN RİSKLERİN NİTELİĐİ VE DÜZEYİ (devamı)**

(d) Kur riski yönetimi: (devamı)

31.12.2021	TL KarŐılıĐı	ABD\$	AVRO
1. Ticari alacaklar	14.726.617	408.190	--
2a. Parasal Finansal Varlıklar(Kasa, Banka Hesapları dahil)	234.931.149	5.730.178	690.544
2b. Parasal Olmayan Finansal Varlıklar	--	--	--
3. DiĐer	7.453.284	--	182.520
<b>4. Dönen Varlıklar (1+2+3)</b>	<b>257.111.050</b>	<b>6.138.368</b>	<b>873.064</b>
5. Ticari Alacaklar	--	--	--
6a. Parasal Finansal Varlıklar	--	--	--
6b. Parasal Olmayan Finansal Varlıklar	--	--	--
7. DiĐer	--	--	--
<b>8. Duran Varlıklar (5+6+7)</b>	<b>--</b>	<b>--</b>	<b>--</b>
<b>9. Toplam Varlıklar (4+8)</b>	<b>257.111.050</b>	<b>6.138.368</b>	<b>873.064</b>
10. Ticari Borçlar	48.326.562	1.339.508	--
11. Finansal Yükümlülükler	238.117.208	5.414.411	1.047.544
12a. Parasal Olan DiĐer Yükümlülükler	23.988.395	664.907	--
12b. Parasal Olmayan DiĐer Yükümlülükler	--	--	--
<b>13. Kısa Vadeli Yükümlülükler (10+11+12)</b>	<b>310.432.167</b>	<b>7.418.826</b>	<b>1.047.544</b>
14. Ticari Borçlar	--	--	--
15. Finansal Yükümlülükler	24.519.642	--	600.450
16a. Parasal Olan DiĐer Yükümlülükler	--	--	--
16b. Parasal Olmayan DiĐer Yükümlülükler	--	--	--
<b>17. Uzun Vadeli Yükümlülükler (14+15+16)</b>	<b>24.519.642</b>	<b>--</b>	<b>600.450</b>
<b>18. Toplam Yükümlülükler (13+17)</b>	<b>334.951.810</b>	<b>7.418.826</b>	<b>1.647.994</b>
19. Bilanço dıŐı Türev araçların Net Varlık/ (Yükümlülük) Pozisyonu (19a-19b)	--	--	--
19a. Hedge Edilen Toplam Varlık Tutarı	--	--	--
19b. Hedge Edilen Toplam Yükümlülük Tutarı	--	--	--
<b>20. Net Yabancı Para Varlık/ (Yükümlülük) Pozisyonu (9-18+19)</b>	<b>(77.840.760)</b>	<b>(1.280.458)</b>	<b>(774.930)</b>
21. Parasal Kalemler Net yabancı Para Varlık / (Yükümlülük) Pozisyonu (UFRS 7.B23) (=1+2a+5+6a-10-11-12a-14-15-16a)	<b>(85.294.047)</b>	<b>(1.280.458)</b>	<b>(957.450)</b>
22. Döviz Hedge'i için Kullanılan Finansal Araçların Toplam GerçeĐe Uygun DeĐeri	--	--	--
23. İhracat	--	--	--
24. İthalat	--	--	--

**DCT TRADING DIŐ TİCARET A.Ő. VE BAĐLI ORTAKLIKLARI**  
**31.12.2023, 2022 ve 2021 Tarihlerinde Sona Eren Hesap Dönemlerine Ait**  
**Konsolide Finansal Tablolara İliŐkin Dipnotlar**  
**(Tutarlar aksi belirtilmedikçe Türk Lirası (“TL”) olarak ifade edilmiŐtir.)**

**30. FİNANSAL ARAÇLARDAN KAYNAKLANAN RİSKLERİN NİTELİĐİ VE DÜZEYİ (devamı)**

(d) Kur riski yönetimi: (devamı)

<b>Döviz Kuru Duyarlılık Analizi Tablosu</b>				
<b>31.12.2023</b>				
	Kar/(Zarar)		Özkaynaklar	
	Yabancı paranın deđer kazanması	Yabancı paranın deđer kaybetmesi	Yabancı paranın deđer kazanması	Yabancı paranın deđer kaybetmesi
ABD Doları kurunun %10 deđiŐmesi halinde:				
1- ABD Doları net varlık/yükümlülüđü	(29.775.717)	29.775.717	(29.775.717)	29.775.717
2- ABD Doları riskinden korunan kısım (-)	--	--	--	--
<b>3- ABD Doları net etki (1+2)</b>	<b>(29.775.717)</b>	<b>29.775.717</b>	<b>(29.775.717)</b>	<b>29.775.717</b>
AVRO kurunun %10 deđiŐmesi halinde:				
4- AVRO net varlık/yükümlülüđü	(9.830.150)	9.830.150	(9.830.150)	9.830.150
5- AVRO riskinden korunan kısım (-)	--	--	--	--
<b>6- AVRO net etki (4+5)</b>	<b>(9.830.150)</b>	<b>9.830.150</b>	<b>(9.830.150)</b>	<b>9.830.150</b>
Diđer döviz kurlarının ortalama %10 deđiŐmesi halinde:				
7- GBP döviz net varlık/yükümlülüđü	1.910	(1.910)	1.910	(1.910)
8- GBP döviz kuru riskinden korunan kısım (-)	--	--	--	--
<b>9- GBP Varlıkları Net etki (7+8)</b>	<b>1.910</b>	<b>(1.910)</b>	<b>1.910</b>	<b>(1.910)</b>
<b>Toplam(3+6+9)</b>	<b>(39.603.957)</b>	<b>39.603.957</b>	<b>(39.603.957)</b>	<b>39.603.957</b>

<b>Döviz Kuru Duyarlılık Analizi Tablosu</b>				
<b>31.12.2022</b>				
	Kar/(Zarar)		Özkaynaklar	
	Yabancı paranın deđer kazanması	Yabancı paranın deđer kaybetmesi	Yabancı paranın deđer kazanması	Yabancı paranın deđer kaybetmesi
ABD Doları kurunun %10 deđiŐmesi halinde:				
1- ABD Doları net varlık/yükümlülüđü	(4.888.869)	4.888.869	(4.888.869)	4.888.869
2- ABD Doları riskinden korunan kısım (-)	--	--	--	--
<b>3- ABD Doları net etki (1+2)</b>	<b>(4.888.869)</b>	<b>4.888.869</b>	<b>(4.888.869)</b>	<b>4.888.869</b>
AVRO kurunun %10 deđiŐmesi halinde:				
4- AVRO net varlık/yükümlülüđü	(845.582)	845.582	(845.582)	845.582
5- AVRO riskinden korunan kısım (-)	--	--	--	--
<b>6- AVRO net etki (4+5)</b>	<b>(845.582)</b>	<b>845.582</b>	<b>(845.582)</b>	<b>845.582</b>
<b>Toplam(3+6)</b>	<b>(5.734.451)</b>	<b>5.734.451</b>	<b>(5.734.451)</b>	<b>5.734.451</b>

**DCT TRADING DIŐ TİCARET A.Ő. VE BAĐLI ORTAKLIKLARI**  
**31.12.2023, 2022 ve 2021 Tarihlerinde Sona Eren Hesap Dnemlerine Ait**  
**Konsolide Finansal Tablolara İliŐkin Dipnotlar**  
**(Tutarlar aksi belirtilmedike Trk Lirası (“TL”) olarak ifade edilmiŐtir.)**

**30. FİNANSAL ARAÇLARDAN KAYNAKLANAN RİSKLERİN NİTELİĐİ VE DÜZEYİ (devamı)**

<b>Dviz Kuru Duyarlılık Analizi Tablosu</b>				
<b>31.12.2021</b>				
	Kar/(Zarar)		zkaynaklar	
	Yabancı paranın deėer kazanması	Yabancı paranın deėer kaybetmesi	Yabancı paranın deėer kazanması	Yabancı paranın deėer kaybetmesi
ABD Doları kurunun %10 deėiŐmesi halinde:				
1- ABD Doları net varlık/ykmllė	(1.724.527)	1.724.527	(1.724.527)	1.724.527
2- ABD Doları riskinden korunan kısım (-)	--	--	--	--
<b>3- ABD Doları net etki (1+2)</b>	<b>(1.724.527)</b>	<b>1.724.527</b>	<b>(1.724.527)</b>	<b>1.724.527</b>
AVRO kurunun %10 deėiŐmesi halinde:				
4- AVRO net varlık/ykmllė	(1.173.596)	1.173.596	(1.173.596)	1.173.596
5- AVRO riskinden korunan kısım (-)	--	--	--	--
<b>6- AVRO net etki (4+5)</b>	<b>(1.173.596)</b>	<b>1.173.596</b>	<b>(1.173.596)</b>	<b>1.173.596</b>
<b>Toplam(3+6)</b>	<b>(2.898.123)</b>	<b>2.898.123</b>	<b>(2.898.123)</b>	<b>2.898.123</b>

**(e) Faiz oranı riski ynetimi:**

Grup, faiz haddi bulunan varlık ve ykmlleklerin tabi olduėu faiz oranlarının deėiŐiminin etkisinden doėan faiz riskine aıktır. Grup, bu riskini risk ynetimi stratejileri uygulayarak varlık ve ykmlleklerin faiz deėiŐim tarihlerini eŐleŐtirerek ynetmektedir. Finansal borlarla ilgili olan faiz oranlarının bir kısmı piyasada geerli olan faiz oranlarına dayanmaktadır. Bundan dolayı Grup ulusal ve uluslararası piyasalarda faiz oranlarındaki deėiŐikliklerden etkilenmektedir.

Grup’un faiz oranına duyarlı finansal aralarının daėılımı aŐaėıdaki gibidir:

<b>Faiz Pozisyonu Tablosu</b>			
<b>Sabit Faizli Aralar</b>	<b>31.12.2023</b>	<b>31.12.2022</b>	<b>31.12.2021</b>
Finansal varlıklar			
<i>Banka mevduatları</i>	--	10.635.115	11.210.612
Finansal ykmllekler			
<i>Banka kredileri</i>	452.185.431	150.935.860	262.037.856
<i>Kiralama ykmllekleri</i>	2.288.655	2.399.474	3.089.903

**(f) Fiyat riski:**

Grup, rn fiyatlarındaki meydana gelebilecek dŐuŐler itibarıyla fiyat riskine maruz kalmaktadır. Fiyat riski yabancı para, faiz ve piyasa riskinin bir kombinasyonu olup, Grup tarafından aynı para biriminden bor ve alacakların, faiz taŐıyan varlık ve ykmlleklerin birbirini karŐılaması yoluyla doėal olarak ynetilmektedir. Piyasa riski, Grup tarafından piyasa bilgilerinin incelenmesi ve uygun deėerleme metotları vasıtasıyla yakından takip edilmektedir.

**DCT TRADING DIŐ TİCARET A.Ő. VE BAĐLI ORTAKLIKLARI**  
**31.12.2023, 2022 ve 2021 Tarihlerinde Sona Eren Hesap Dnemlerine Ait**  
**Konsolide Finansal Tablolara İliŐkin Dipnotlar**  
**(Tutarlar aksi belirtilmedike Trk Lirası (“TL”) olarak ifade edilmiŐtir.)**

**30. FİNANSAL ARAÇLARDAN KAYNAKLANAN RİSKLERİN NİTELİĐİ VE DÜZEYİ (devamı)**

(g) Kredi riski yönetimi:

Finansal araçları elinde bulundurmak, karşı tarafın anlaşmanın gereklerini yerine getirememesi riskini de taşımaktadır. Grup yönetimi bu riskleri, her bir müşteri için ayrı ayrı yaptığı ve dönem gözden geçirdiđi kredibilite çalışması ile minimize etmektedir. Grup’un tahsilât riski, esas müşterilerden doğmaktadır. Grup, müşterilerinden doğabilecek bu riski, müşteriler için belirlenen kredi limitleri ve gerektiğinde alınan teminatlar ile yönetmektedir. Kredi limitlerinin kullanımı Grup tarafından sürekli olarak izlenmekte ve müşterinin finansal pozisyonu, geçmiş tecrübeler ve diđer faktörler göz önüne alınarak müşterinin kredi kalitesi sürekli değerlendirilmektedir. Ticari alacaklar, politikaları ve prosedürleri dikkate alınarak değerlendirilmekte ve bu doğrultuda şüpheli Grup alacak karşılığı ayrıldıktan sonra bilançoda net olarak gösterilmektedir.

Finansal araç türleri itibariyle maruz kalınan kredi riskleri aşağıdaki gibidir:

31.12.2023	Alacaklar				Bankalardaki Mevduat	Finansal yatırımlar
	Ticari Alacaklar		Diđer Alacaklar			
	İliŐkili Taraf	Diđer Taraf	İliŐkili Taraf	Diđer Taraf		
Raporlama tarihi itibariyle maruz kalınan azami kredi riski	--	430.060.246	--	124.092	80.450.340	1.602.919
- Azami riskin teminat, vs ile güvence altına alınmış kısmı	--	--	--	--	--	--
A. Vadesi geçmemiş ya da deđer düşüklüğüne uğramamış finansal varlıkların net defter deđerı	--	430.060.246	--	124.092	80.450.340	1.602.919
B. Deđer düşüklüğüne uğrayan varlıkların net defter deđerleri	--	--	--	--	--	--
- Vadesi geçmiş (brüt defter deđerı)	--	--	--	--	--	--
- Deđer düşüklüğü (-)	--	--	--	--	--	--
<b>Toplam</b>	--	<b>430.060.246</b>	--	<b>124.092</b>	<b>80.450.340</b>	<b>1.602.919</b>

**DCT TRADING DIŐ TİCARET A.Ő. VE BAĐLI ORTAKLIKLARI**  
**31.12.2023, 2022 ve 2021 Tarihlerinde Sona Eren Hesap Dnemlerine Ait**  
**Konsolide Finansal Tablolara İliŐkin Dipnotlar**  
**(Tutarlar aksi belirtilmedike Trk Lirası (“TL”) olarak ifade edilmiŐtir.)**

**30. FİNANSAL ARAÇLARDAN KAYNAKLANAN RİSKLERİN NİTELİĐİ VE DÜZEYİ (devamı)**  
**31.12.2022**

	Alacaklar				Bankalardaki Mevduat	Finansal yatırımlar
	Ticari Alacaklar		Diđer Alacaklar			
	İliŐkili Taraf	Diđer Taraf	İliŐkili Taraf	Diđer Taraf		
Raporlama tarihi itibariyle maruz kalınan azami kredi riski	--	124.271.187	--	213.236	52.984.228	1.108.067
- Azami riskin teminat, vs ile güvence altına alınmıŐ kısmı	--	--	--	--	--	--
A. Vadesi gememiŐ ya da deđer dıŐüklüĐüne uĐramamıŐ finansal varlıkların net defter deĐeri	--	124.271.187	--	213.236	52.984.228	1.108.067
B. Deđer dıŐüklüĐüne uĐrayan varlıkların net defter deĐerleri	--	--	--	--	--	--
- Vadesi gemiŐ (brüt defter deĐeri)	--	--	--	--	--	--
- Deđer dıŐüklüĐü (-)	--	--	--	--	--	--
<b>Toplam</b>	--	<b>124.271.187</b>	--	<b>213.236</b>	<b>52.984.228</b>	<b>1.108.067</b>

**DCT TRADING DIŐ TİCARET A.Ő. VE BAĐLI ORTAKLIKLARI**  
**31.12.2023, 2022 ve 2021 Tarihlerinde Sona Eren Hesap Dnemlerine Ait**  
**Konsolide Finansal Tablolara İliŐkin Dipnotlar**  
**(Tutarlar aksi belirtilmedike Trk Lirası (“TL”) olarak ifade edilmiŐtir.)**

**30. FİNANSAL ARAÇLARDAN KAYNAKLANAN RİSKLERİN NİTELİĐİ VE DÜZEYİ (devamı)**

**31.12.2021**

	<b>Alacaklar</b>					
	<b>Ticari Alacaklar</b>		<b>Diđer Alacaklar</b>		<b>Bankalardaki Mevduat</b>	<b>Finansal yatırımlar</b>
	<b>İliŐkili Taraf</b>	<b>Diđer Taraf</b>	<b>İliŐkili Taraf</b>	<b>Diđer Taraf</b>		
Raporlama tarihi itibariyle maruz kalınan azami kredi riski	--	15.928.976	--	152.296	97.853.866	608.689
- Azami riskin teminat, vs ile güvence altına alınmış kısmı	--	15.928.976	--	152.296	97.853.866	608.689
A. Vadesi geçmemiş ya da deđer düşüklüğüne uğramamış finansal varlıkların net defter deđerı	--	--	--	--	--	--
B. Deđer düşüklüğüne uğrayan varlıkların net defter deđerleri	--	--	--	--	--	--
- Vadesi geçmiş (brüt defter deđerı)	--	208.377	--	--	--	--
- Deđer düşüklüğü (-)	--	(208.377)	--	--	--	--
<b>Toplam</b>	--	<b>15.928.976</b>	--	<b>152.296</b>	<b>97.853.866</b>	<b>608.689</b>

**(h) Likidite risk yönetimi:**

Grup, nakit akımlarını düzenli olarak takip ederek finansal varlıkların ve yükümlülüklerin vadelerinin eşleştirilmesi yoluyla yeterli fonların ve borçlanma rezervinin devamını sağlayarak, likidite riskini yönetir.

İhtiyatlı likidite riski yönetimi, yeterli ölçüde nakit tutmayı, yeterli miktarda kredi işlemleri ile fon kaynaklarının kullanılabilirliğini ve piyasa pozisyonlarını kapatabilme gücünü ifade eder.

Mevcut ve ilerideki muhtemel borç gereksinimlerinin fonlanabilme riski, yeterli sayıda ve yüksek kalitedeki kredi sağlayıcılarının erişilebilirliğinin sürekli kılınması suretiyle yönetilmektedir.

Grup, finansal araçların kayıtlı deđerlerinin makul deđerlerini yansıttığını düşünmektedir.



**DCT TRADING DIŐ TİCARET A.Ő. VE BAĐLI ORTAKLIKLARI**  
**31.12.2023, 2022 ve 2021 Tarihlerinde Sona Eren Hesap Dnemlerine Ait**  
**Konsolide Finansal Tablolara İliŐkin Dipnotlar**  
**(Tutarlar aksi belirtilmedike Trk Lirası (“TL”) olarak ifade edilmiŐtir.)**

**30. FİNANSAL ARAÇLARDAN KAYNAKLANAN RİSKLERİN NİTELİĐİ VE DÜZEYİ (devamı)**

31.12.2023, 2022 ve 2021 tarihleri itibarıyla Grup’un finansal yükümlülüklerinin vadelerine göre analizi aŐağıdaki gibidir:

<b>31.12.2023</b>					
Sözleşme uyarınca vadeler	Defter Değeri	Sözleşme uyarınca nakit çıkışlar toplamı (=I+II+III)	6 Aydan Kısa (I)	6 - 12 Ay arası (II)	1- 5 Yıl arası (III)
Banka kredileri	452.185.431	451.419.364	447.620.016	3.799.348	--
Kiralama yükümlülükleri	2.288.655	2.288.655	--	2.288.655	--
İliŐkili Olmayan Taraplara Ticari Borçlar	692.138.935	692.138.935	692.138.935	--	--
Çalışanlara Sağlanan Faydalar Kapsamında Borçlar	1.126.849	1.126.849	1.126.849	--	--
İliŐkili Taraplara Diđer Borçlar	3.544.632	3.544.632	3.544.632	--	--
İliŐkili Olmayan Taraplara Diđer Borçlar	50.321.389	50.321.389	50.321.389	--	--
<b>31.12.2022</b>					
Sözleşme uyarınca vadeler	Defter Değeri	Sözleşme uyarınca nakit çıkışlar toplamı (=I+II+III)	3 Aydan Kısa (I)	3 - 12 Ay arası (II)	1- 5 Yıl arası (III)
Banka kredileri	150.935.860	97.320.889	20.826.882	70.659.240	5.834.766
Kiralama yükümlülükleri	2.399.474	2.399.474	--	2.399.474	--
İliŐkili Olmayan Taraplara Ticari Borçlar	147.430.548	147.430.548	147.430.548	--	--
Çalışanlara Sağlanan Faydalar Kapsamında Borçlar	1.321.947	1.321.947	1.321.947	--	--
İliŐkili Taraplara Diđer Borçlar	57.362	57.362	57.362	--	--
İliŐkili Olmayan Taraplara Diđer Borçlar	1.773.950	1.773.950	1.773.950	--	--
<b>31.12.2021</b>					
Sözleşme uyarınca vadeler	Defter Değeri	Sözleşme uyarınca nakit çıkışlar toplamı (=I+II+III)	3 Aydan Kısa (I)	3 - 12 Ay arası (II)	1- 5 Yıl arası (III)
Banka kredileri	262.037.856	98.738.073	86.615.297	2.564.005	9.558.771
Kiralama yükümlülükleri	3.089.903	3.089.903	--	3.089.903	--
İliŐkili Olmayan Taraplara Ticari Borçlar	1.386.732	1.386.732	1.386.732	--	--
Çalışanlara Sağlanan Faydalar Kapsamında Borçlar	865.372	865.372	865.372	--	--
İliŐkili Taraplara Diđer Borçlar	43.091	43.091	43.091	--	--
İliŐkili Olmayan Taraplara Diđer Borçlar	1.740.467	1.740.467	1.740.467	--	--

**DCT TRADING DIŐ TİCARET A.Ő. VE BAĐLI ORTAKLIKLARI**  
**31.12.2023, 2022 ve 2021 Tarihlerinde Sona Eren Hesap Dnemlerine Ait**  
**Konsolide Finansal Tablolara İliŐkin Dipnotlar**  
**(Tutarlar aksi belirtilmedike Trk Lirası (“TL”) olarak ifade edilmiŐtir.)**

---

**30. FİNANSAL ARAÇLARDAN KAYNAKLANAN RİSKLERİN NİTELİĐİ VE DÜZEYİ (devamı)**

(i) Makul (rayi) deėer:

Makul bedel, bir finansal enstrmanın zorunlu bir satıŐ veya tasfiye iŐlemi dıŐında istekli taraflar arasındaki bir cari iŐlemden, el deėiŐtirebileceėi tutar olup, eėer varsa oluŐan bir piyasa fiyatı ile en iyi Őekilde belirlenir. Grup, finansal araların tahmini makul deėerlerini hali hazırda mevcut piyasa bilgileri ve uygun deėerleme yntemlerini kullanarak belirlemiŐtir. Ancak, makul bedeli belirlemek iin piyasa verilerinin yorumlanmasında tahminler gereklidir. Buna gre, burada sunulan tahminler, Grup’un cari bir piyasa iŐleminde elde edebileceėi miktarların gstergesi olmayabilir.

Makul deėerleri tahmin edilebilir finansal enstrmanların, deėerlerinin tahmini iin aŐaėıdaki yntem ve varsayımlar kullanılmıŐtır:

i) Finansal Varlıklar: Bazı finansal varlıkların makul deėerleri maliyet bedelleri ile finansal tablolarda yer alıp nakit ve nakit benzerleri, bunların zerindeki faiz tahakkukları ve diėer kısa vadeli finansal varlıkları iermektedir ve kısa vadeli olmalarından dolayı, makul deėerlerinin taŐınan deėerlerine yakın olduėu dŐnlmektedir. Ticari alacakların reeskont karŐılıėı ve Őpheli alacaklar karŐılıėı dŐldkten sonraki taŐınan deėerlerinin makul deėerlerine yakın olduėu dŐnlmektedir. Yabancı para bazlı finansal alacaklar finansal tabloların hazırlandığı gnn yabancı para kur oranları zerinden deėerlendirilmektedir.

ii) Finansal Ykmllkler: Ticari borların ve diėer parasal ykmllklerin kısa vadeli olmaları nedeniyle makul deėerlerinin taŐıdıkları deėere yaklaŐtıėı dŐnlmektedir. Banka kredileri iskonto edilmiŐ maliyet ile ifade edilir ve iŐlem maliyetleri kredilerin ilk kayıt deėerlerine eklenir. zerindeki faiz oranları deėiŐen piyasa koŐulları dikkate alınarak gncellendiėi iin kredilerin makul deėerlerinin taŐıdıkları deėeri ifade ettiėi dŐnlmektedir. Reeskont karŐılıėı dŐldkten sonra kalan ticari borların makul deėerlerinin taŐıdıkları deėere yakın olduėu ngrlmektedir. Yabancı para bazlı finansal borlar finansal tabloların hazırlandığı gnn yabancı para kur oranları zerinden deėerlendirilmektedir.

**DCT TRADING DIŐ TİCARET A.Ő. VE BAĐLI ORTAKLIKLARI**  
**31.12.2023, 2022 ve 2021 Tarihlerinde Sona Eren Hesap Dnemlerine Ait**  
**Konsolide Finansal Tablolara İliŐkin Dipnotlar**  
**(Tutarlar aksi belirtilmedike Trk Lirası (“TL”) olarak ifade edilmiŐtir.)**

**31. FİNANSAL ARAÇLAR (GERÇEĐE UYGUN DEĐER AÇIKLAMALARI VE FİNANSAL RİSKTEN KORUNMA MUHASEBESİ ÇERÇEVESİNDEKİ AÇIKLAMALAR)**

*Finansal araçların gerçeĐe uygun deĐeri*

Őirket, finansal tablolarda gerçeĐe uygun deĐer ile yansıtılan finansal araçların gerçeĐe uygun deĐer lmlerini her finansal araç sınıfının girdilerinin kaynaĐına gre,  seviyeli hiyerarŐi kullanarak, aŐaĐıdaki Őekilde sınıflandırmaktadır.

- Seviye 1: Finansal varlık ve ykmllkler, birbirinin aynı varlık ve ykmllkler iin aktif piyasada iŐlem gren borsa fiyatlarından deĐerlenmiŐtir.
- Seviye 2: Finansal varlık ve ykmllkler, ilgili varlık ya da ykmllĐn birinci seviyede belirtilen borsa fiyatından baŐka direkt ya da indirekt olarak piyasada gzlenebilen fiyatının bulunmasında kullanılan girdilerden deĐerlenmiŐtir.
- Seviye 3: Finansal varlık ve ykmllkler, varlık ya da ykmllĐn gerçeĐe uygun deĐerinin bulunmasında kullanılan piyasada gzlenebilir bir veriye dayanmayan girdilerden deĐerlenmiŐtir.

GerçeĐe uygun deĐer lmlerinin hiyerarŐi tablosu 31 Aralık 2023 tarihi itibariyle aŐaĐıdaki gibidir;

<b>31.12.2023</b>	<b>Seviye 1</b>	<b>Seviye 2</b>	<b>Seviye 3</b>	<b>Toplam</b>
Arsalar	--	11.039.263	--	11.039.263
Binalar	--	74.984.118	--	74.984.118
Makine ve ekipmanlar	--	41.956.668	--	41.956.668
Yatırım amalı gayrimenkuller	--	58.865.000	--	58.865.000
Kullanım hakkı varlıkları	--	17.573.619	--	17.573.619
<b>Toplam Varlıklar</b>	<b>--</b>	<b>204.418.668</b>	<b>--</b>	<b>204.418.668</b>
<b>31.12.2022</b>	<b>Seviye 1</b>	<b>Seviye 2</b>	<b>Seviye 3</b>	<b>Toplam</b>
Arsalar	--	8.825.450	--	8.825.450
Binalar	--	72.004.413	--	72.004.413
Makine ve ekipmanlar	--	43.180.719	--	43.180.719
Yatırım amalı gayrimenkuller	--	62.819.675	--	62.819.675
Kullanım hakkı varlıkları	--	16.653.589	--	16.653.589
<b>Toplam Varlıklar</b>	<b>--</b>	<b>203.483.846</b>	<b>--</b>	<b>203.483.846</b>
<b>31.12.2021</b>	<b>Seviye 1</b>	<b>Seviye 2</b>	<b>Seviye 3</b>	<b>Toplam</b>
Arsalar	--	10.971.706	--	10.971.706
Binalar	--	81.825.609	--	81.825.609
Makine ve ekipmanlar	--	52.221.180	--	52.221.180
Yatırım amalı gayrimenkuller	--	41.277.451	--	41.277.451
Kullanım hakkı varlıkları	--	23.317.039	--	23.317.039
<b>Toplam Varlıklar</b>	<b>--</b>	<b>209.612.985</b>	<b>--</b>	<b>209.612.985</b>

**32. RAPORLAMA DNEMİNDEN SONRAKİ OLAYLAR**

Bulunmamaktadır.