

YATIRIMCI SUNUMU
2024/ 09



Ahlatcı
doğalgaz

"Anadolu'nun Ateşi"

AHLATCI DOĞAL GAZ
DAĞITIM ENERJİ VE
YATIRIM A.Ş.

«AHGAZ»

AHLATCI DOĞAL GAZ DAĞITIM ENERJİ VE YATIRIM A.Ş. (AHGAZ) GENEL BAKIŞ – EYLÜL 2024



Haritada mavi renkler doğal gaz faaliyeti olan illeri; yeşil renkler ise doğal gaz faaliyeti olmayıp sadece Banka şubesi bulunan illeri göstermektedir.



12 Bölgede,
178 Lokasyonda
Gaz Dağıtımı



30 + 30 Yıl Süreli
Dağıtım Lisansı



1,25 Milyar \$ Yatırım
(mevcut dağıtım hattı
bugünkü değeri)



72,7 Milyar TL
Toplam Varlıklar



Kuruluşundan Bugüne
40 Milyar m³
Gaz Hacmi



26.497 km Doğal
Gaz Dağıtım Hattı



15,1 Milyar TL
Net Satış



Abone Sayısı > 2,6
milyon (BBS)***



2,87 mWe GES
Kurulu Güç



Türkiye'nin Yerli
Sermayeli Tek Özel
Katılım Bankası

* **Marmara Yalova** : Yalova (Yalova Merkez, Altınova, Armutlu, Çınarcık, Çiftlikköy ve Termal), Bursa (Orhangazi) ve Kocaeli (Karamürsel) olmak üzere toplam 8 ilçe

** **Marmara Çorlu** : Tekirdağ (Çorlu, Marmara Ereğlisi ve Ergene) ili içerisinde toplam 3 ilçe

Dünya Katılım Bankası Şubeleri:

İstanbul (5 Şube), Ankara (2 Şube), Antalya, Bursa, İzmir, Kocaeli (2 Şube), Konya, Mersin ve Gaziantep olmak üzere Kasım 2024 itibarıyla toplam 15 Şube

*** **Bağımsız bölüm sayısı (BBS):** Planlı Alanlar Tip İmar Yönetmeliğinde tanımlanan bağımsız bölüm brüt alanına göre tespit edilen, ilk 200 m² alan için 1 (bir) kabul edilen ve ilave her 100 m²'ye kadar alan için 1 (bir) artırılarak ifade edilen alan ölçüsünü ifade eder.

ORTAKLIK VE SERMAYE YAPISI

Borsa Kodu
Ödenmiş Sermaye (TL)
Sermaye Piyasası Aracının
İşlem Gördüğü Pazar
İlk İşlem Tarihi
Şirketin Dahil Olduğu
Endeksler

AHGAZ
2.600.000.000
YILDIZ PAZAR
22.12.2022

BIST İSTANBUL / BIST TÜM-100 / BIST TÜM /
BIST 500 / BIST HALKA ARZ / BIST HİZMETLER
/ BIST ELEKTRİK / BIST YILDIZ



Halka Açık
%25,36

659.375.000 TL



1.940.625.000 TL

Yönetim Kurulu Üyesi

Görevi

Ahmet AHLATCI	Yönetim Kurulu Başkanı
Ahmet Emin AHLATCI	Yönetim Kurulu Başkan Vekili
Ateş AHLATCI	Yönetim Kurulu Üyesi
Kasım KAHRAMAN	Yönetim Kurulu Üyesi / Genel Müdür
Tuncay KARAHAN	Yönetim Kurulu Üyesi
Ali İhsan SILKİM	Bağımsız Yönetim Kurulu Üyesi
Gültekin ÇINAR	Bağımsız Yönetim Kurulu Üyesi
Ramazan TUNÇ	Bağımsız Yönetim Kurulu Üyesi

Komite

Komite Üyeleri

Görevi

Denetim Komitesi	Gültekin ÇINAR	Başkan
	Ali İhsan SILKİM	Üye
Kurumsal Yönetim Komitesi	Gültekin ÇINAR	Başkan
	Ali İhsan SILKİM	Üye
	Tuncay KARAHAN	Üye
Riskin Erken Saptanması Komitesi	Gültekin ÇINAR	Başkan
	Ali İhsan SILKİM	Üye
	Tuncay KARAHAN	Üye

AHLATCI
HOLDING

%74,64

AHLATCI HOLDİNG

SEKTÖREL FAALİYET ALANLARI VE İŞTİRAKLERİ



ENERJİ ve MADENCİLİK SEKTÖRÜ

BANKACILIK ve FİNANS SEKTÖRÜ

ENERYA Aksaray	%89,95
ENERYA Antalya	%89,99
ENERYA Aydın	%89,99
ENERYA Denizli	%89,99
ENERYA Ereğli	%89,97
ENERYA Erzincan	%89,99
ENERYA Kapadokya	%62,99
ENERYA Karaman	%90,00
ENERYA Konya	%75,64
AHLATCI Altın İşletmeleri	%100,00



%72,86



%100



%100



Büyük Marmara
Doğal Gaz ve
Elektrik A.Ş.

%51



%51,22



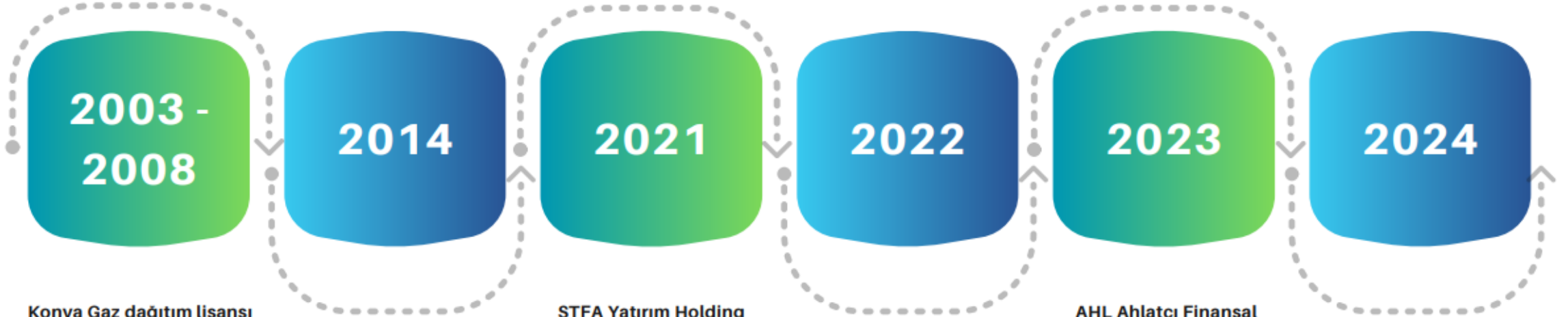
"Anadolu'nun Ateşi"



%70



%99,89



2003 - 2008

Konya Gaz dağıtım lisansı alındı.

Ereğli ve Aksaray Gaz dağıtım lisansları alındı.

Kapadokya (Niğde ve Nevşehir) Gaz dağıtım lisansları alındı.

Erzincan, Karaman, Denizli, Antalya, Aydın Gaz dağıtım lisansları alındı.

Enerya Enerji A.Ş kuruldu.

2014

STFA Yatırım Holding A.Ş (eski hakim ortak) hisselerinin %30'unu Energizer Turkey SARL'a devretti.

2021

STFA Yatırım Holding A.Ş. ve Energizer Turkey Sarl hisselerinin tamamını Ahlatcı Holding A.Ş.'ye devretti.

2022

Ahlatcı Doğal Gaz Dağıtım Enerji ve Yatırım A.Ş. halka arz oldu.

2023

AHL Ahlatcı Finansal Yönetim A.Ş. kuruldu.

Adabank A.Ş. hisse satış ihalesine katılım gösterildi ve AHL Ahlatcı Finansal Yönetim A.Ş. uhdesinde kaldı.

AHL Doğalgaz San. ve Tic. A.Ş. bağlı ortaklık haline geldi.

Bağlı ortaklık Enerya Enerji A.Ş. halka arz oldu.

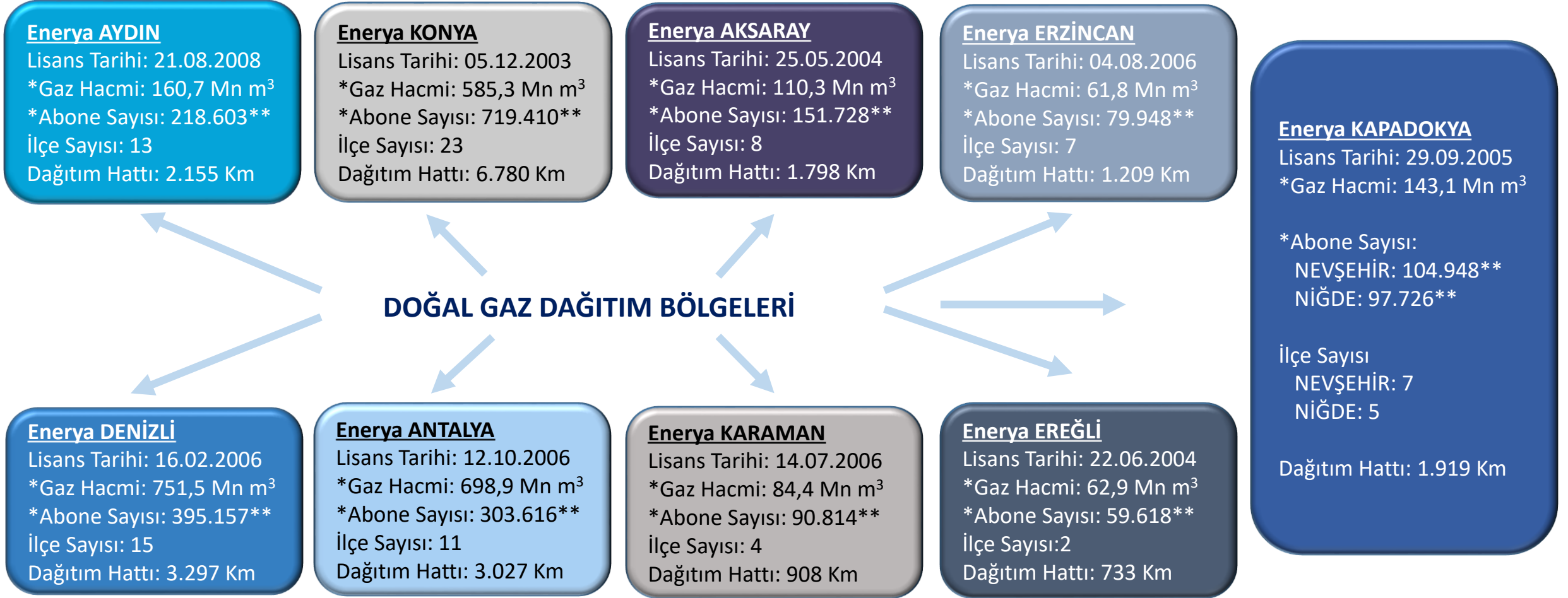
Adabank A.Ş.'nin yeni ticaret unvanı "Dünya Katılım Bankası" oldu.

2024

A Doğal Gaz ve Elektrik A.Ş. (Yeni Ticaret Unvanı: Büyük Marmara Doğal Gaz ve Elektrik A.Ş.) (Büyük Marmara Gaz) kuruldu.

Büyük Marmara Gaz katıldığı ihaleler sonucunda Yalova ve Çorlu dağıtım şebekesi ve satış ihalelerini kazandı ve Marmara Yalova Gaz Dağıtım A.Ş. ile Marmara Çorlu Gaz Dağıtım A.Ş. kuruldu.

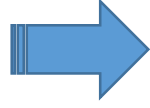
Ahlatcı Altın İşletmeleri A.Ş. paylarının %100'ü bağlı ortaklık Enerya Enerji A.Ş. tarafından Ahlatcı Holding A.Ş.'den devralındı.



* 2024 Eylül ayı itibarıyla Gaz Hacmi ve Abone Sayısını göstermektedir.

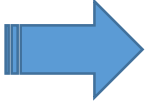
** Bağımsız bölüm sayısı (BBS): Planlı Alanlar Tip İmar Yönetmeliğinde tanımlanan bağımsız bölüm brüt alanına göre tespit edilen, ilk 200 m² alan için 1 (bir) kabul edilen ve ilave her 100 m²'ye kadar alan için 1 (bir) arttırılarak ifade edilen alan ölçüsünü ifade eder.

Son 20 yılda



39.620.000.000 m³ DOĞAL GAZ → 86 Milyon Ton CO₂ - Karbon Salınımı

Eşleniği

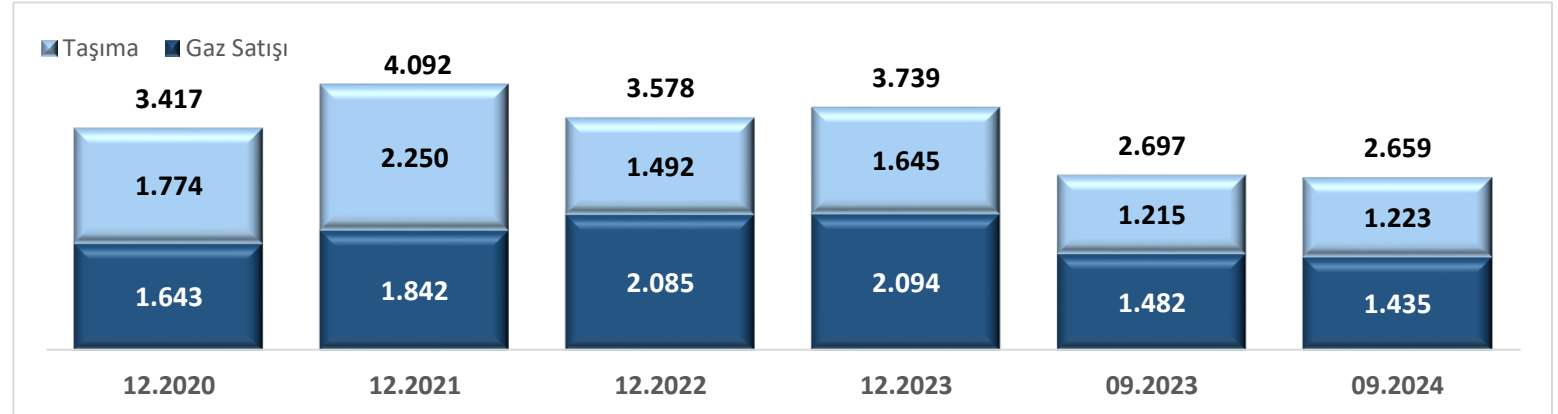


84.113.260 Ton KÖMÜR → 274 Milyon Ton CO₂ - Karbon salınımı engellendi.

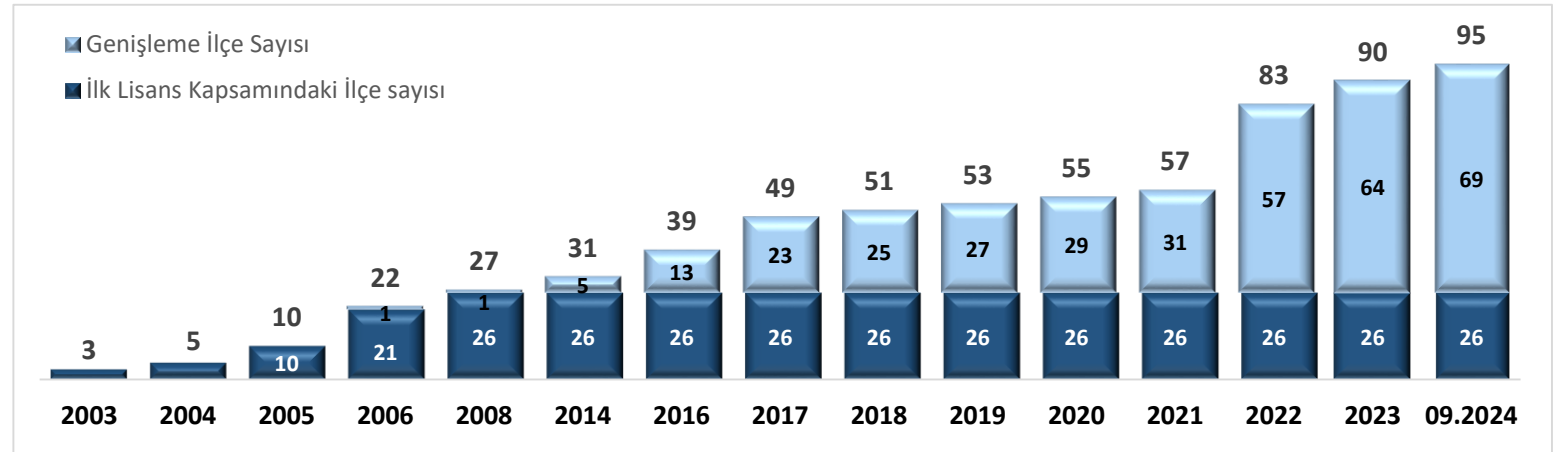
Düşürülen CO₂ salınımı 188 Milyon Ton ~%69



GAZ HACMİ (Milyon M³)

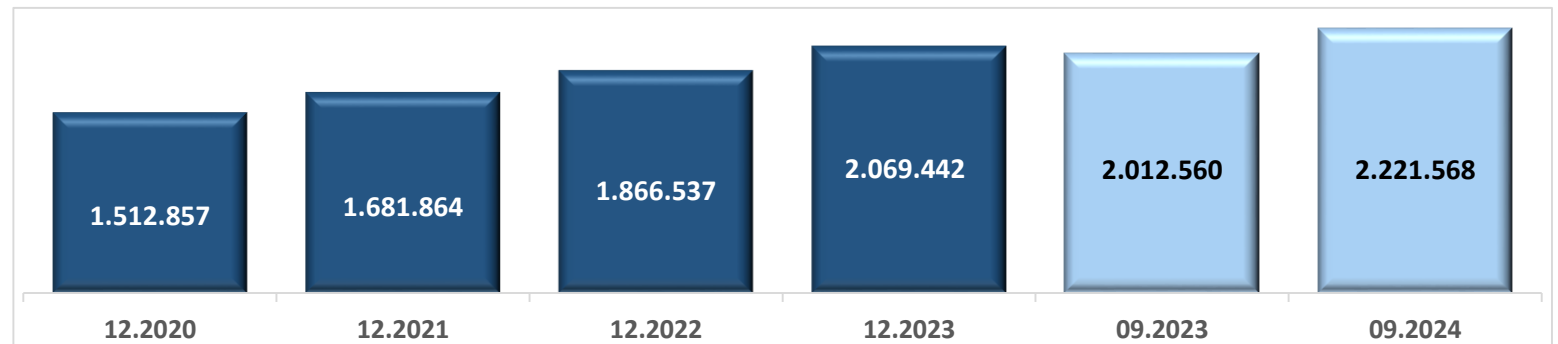






LİSANS KAPSAMINDAKİ İLÇE SAYISI



ABONE SAYISI (BBS*)

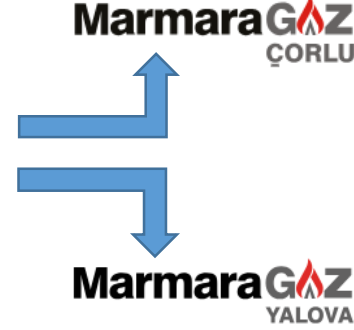
* Bağımsız bölüm sayısı (BBS): Planlı Alanlar Tip İmar Yönetmeliğinde tanımlanan bağımsız bölüm brüt alanına göre tespit edilen, ilk 200 m² alan için 1 (bir) kabul edilen ve ilave her 100 m²'ye kadar alan için 1 (bir) arttırılarak ifade edilen alan ölçüsünü ifade eder.



 **418.823 Abone Sayısı**
 **417 Milyon m3 Gaz Hacmi**
 **4.670 Km Dağıtım Hattı**
 **Lisans Kapsamında 11 İlçe (4 il)**



**Büyük Marmara
Doğal Gaz ve
Elektrik A.Ş.**



Lisans Tarihi: 01.06.2024
Gaz Hacmi: 196,8 Milyon m3
Abone Sayısı: 204.949
İlçe Sayısı: 3
Tekirdağ (Çorlu, Marmara Ereğlisi ve Ergene)

Lisans Tarihi: 01.06.2024
Gaz Hacmi: 220,3 Milyon m3
Abone Sayısı: 213.874
İlçe Sayısı: 8
Yalova (Yalova Merkez, Altınova, Armutlu,
Çınarcık, Çiftlikköy ve Termal), Bursa
(Orhangazi) ve Kocaeli (Karamürsel)



Şirketimiz Yönetim Kurulu'nun 1 Şubat 2024 tarihli toplantısında almış olduğu kararla kuruluşu gerçekleşen A Doğal Gaz ve Elektrik A.Ş. (Yeni unvan: **Büyük Marmara Doğal Gaz ve Elektrik A.Ş.**), gaz yakıtların dağıtımını ve tedariki faaliyetinde bulunmaktadır.

Büyük Marmara Doğal Gaz ve Elektrik A.Ş., EPDK tarafından gerçekleştirilen Armağaz Arsan Marmara Doğalgaz Dağıtım A.Ş. ve Çordaş Çorlu Doğalgaz Dağıtım A.Ş.'nin Dağıtım Şebekesi Satış ihalesi konulu ihalelere katılmış ve açık artırma turunda en yüksek teklifi vererek ihalelerde 1. olmuştur. Büyük Marmara Doğal Gaz'ın %100 bağlı ortaklığı olarak 16.05.2024 tarihinde **Marmara Yalova Gaz Dağıtım A.Ş.** ve **Marmara Çorlu Gaz Dağıtım A.Ş.** kuruluşu gerçekleşmiştir.

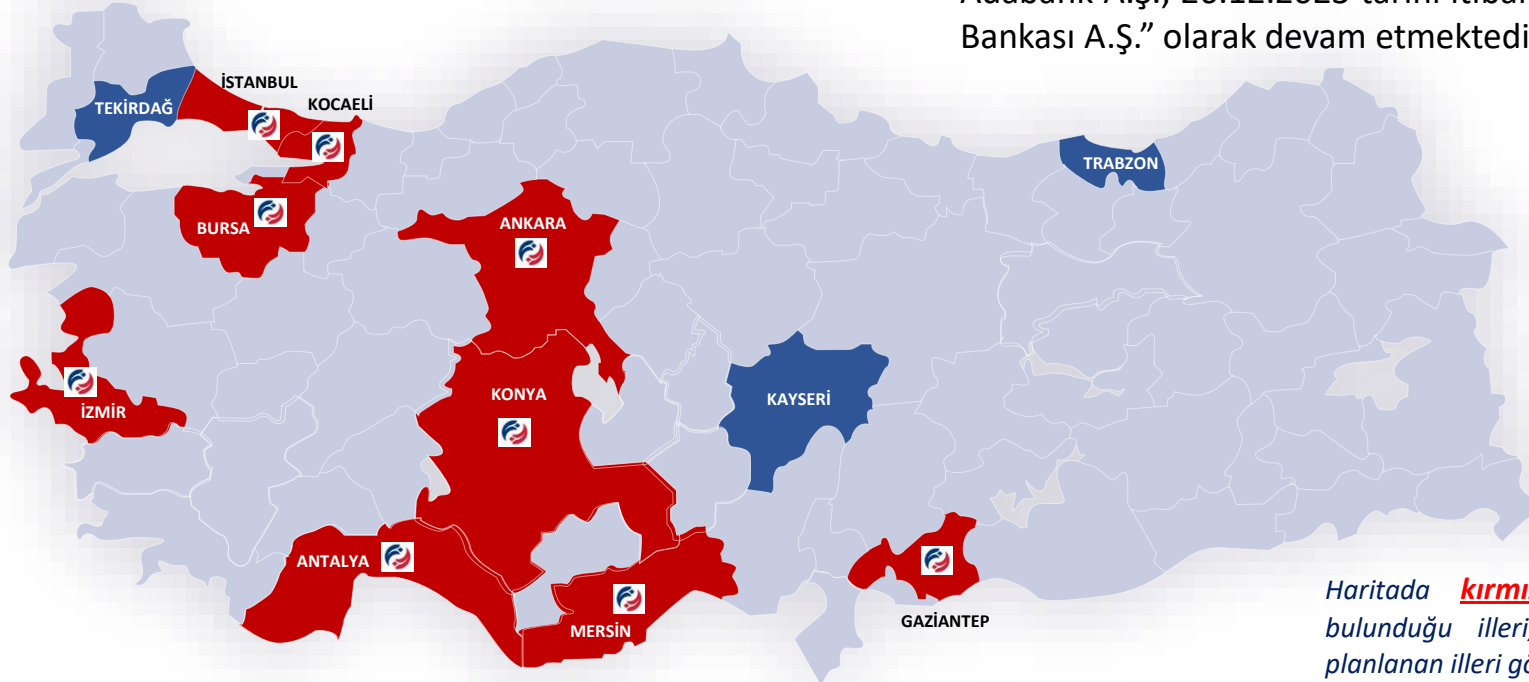
AHL Ahlatcı Finansal Yönetim A.Ş.
%70 Bağlı Ortaklık

Şirketimizin %70 oranında pay sahibi olduğu AHL Ahlatcı Finansal, finans sektöründe faaliyet göstermek üzere 03.03.2023 tarihinde tescil edilerek kuruluşu gerçekleşmiştir.

%99,89



24.05.2023 tarihinde Tasarruf Mevduatı Sigorta Fonu tarafından Adabank A.Ş. Hisse Satış ihalesi sonucunda Adabank A.Ş. hisselerinin AHL Ahlatcı Finansal'a devredilmesine karar verilmiştir. Adabank A.Ş.'nin bankacılık niteliği yapılan başvuru üzerine Bankacılık Düzenleme ve Denetleme Kurumu tarafından değerlendirilerek 23.11.2023 tarih ve 10729 sayılı kararıyla "Katılım Bankası" olarak değiştirilmiş ve bu karar 28.11.2023 tarihli ve 32383 sayılı Resmî Gazete'de yayımlanarak yürürlüğe girmiştir. Adabank A.Ş., 26.12.2023 tarihi itibarıyla faaliyetlerine "Dünya Katılım Bankası A.Ş." olarak devam etmektedir.



Haritada **kırmızı** renkler açılmış olan Şubelerin bulunduğu illeri; **mavi** renkler ise Şube açılması planlanan illeri göstermektedir.

Dünya Katılım Bankası A.Ş.'nin **Kasım 2024** itibarıyla **toplam 15 Şubesi** bulunmakta olup **faaliyet gösteren Şubeler** aşağıda yer almaktadır. 2024 yıl sonuna kadar toplam şube sayısının **23** olması planlanmaktadır.

İstanbul

Merkez Şube
Nuruosmaniye Şube
Kapalıçarşı Şube
Maltepe Şube
İkitelli Şube

Antalya Şube

Gaziantep Şube

Kocaeli

İzmit Şube
Gebze Şube

İzmir

Bayraklı Şube

Ankara

Ostim Şube
Çukurambar Şube

Bursa

Nilüfer Şube

Konya

Büsan Şube

Mersin Şube

Finansal Performans

2024 / 09 itibarıyla

21,2 Milyar TL Toplam Varlıklar

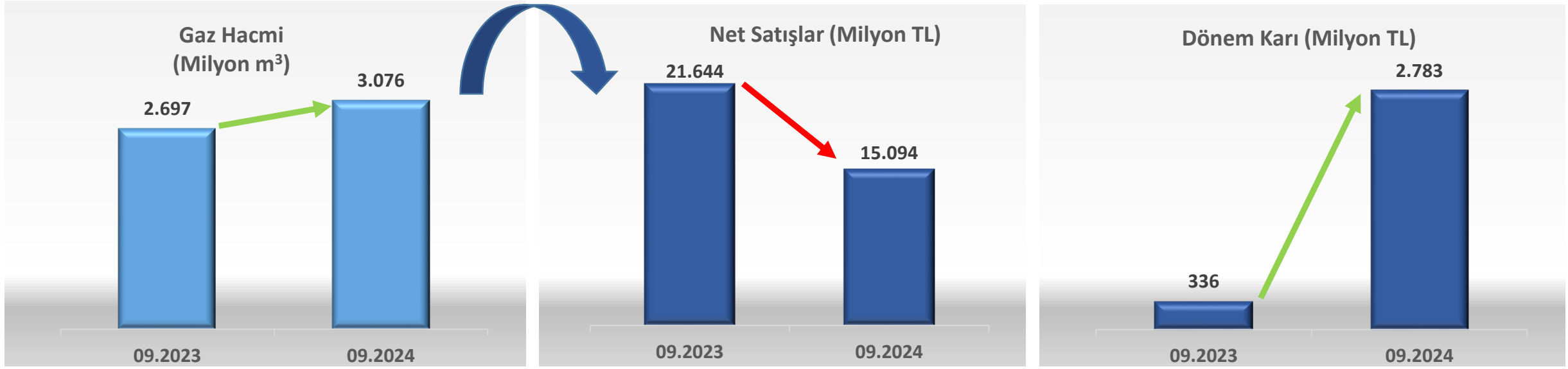
12,8 Milyar TL Toplanan Fonlar

921,5 Milyon TL Dönem Net Karı

6,9 Milyar TL Özkaynaklar

FINANSAL PERFORMANS



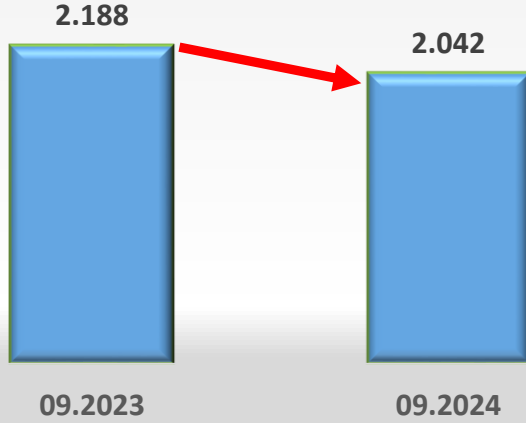


Şirketimizin hasılatı, 2023 yılının ilk 9 aylık döneminde 21.644 milyon TL olup, 2024 yılının ilk 9 aylık döneminde geçen yılın aynı dönemi ile karşılaştırıldığında gaz hacmi arttığı halde; gaz satış fiyatının değişmemesi ve enflasyon muhasebesi (TMS 29) tekniği sebebiyle 15.094 milyon TL'ye düşüş gerçekleşmiş olarak görünmektedir.

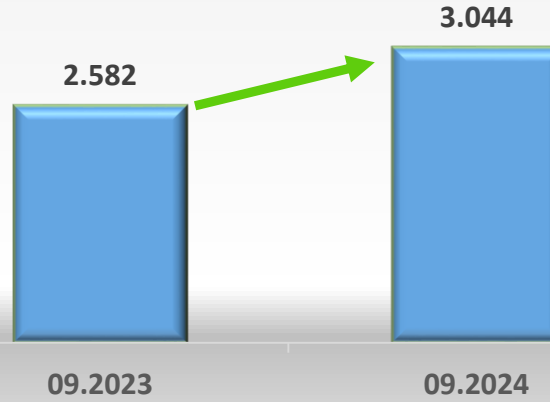
Şirketimizin 2023 yılı ilk 9 aylık dönemine ilişkin TMS 29 uygulanmamış Hasılatı 11.110 milyon TL ve Dönem Karı 2.141 milyon TL'dir.

Şirketimizin dönem karı, 2023 yılının ilk 9 aylık döneminde 336 milyon TL olarak gerçekleşmiş olup, 2024 yılının ilk 9 aylık döneminde 2.783 milyon TL'ye yükselmiştir. Ancak, EPDK mevzuatı gereği yapılan ve nakit çıkışı gerektirmeyen güvence bedeli güncelleme tutarı (bkz. Slayt no 19) hariç tutulduğunda TFRS'ye göre 2024 yılının ilk 9 aylık döneminde 4.326 milyon TL ve 2023 yılının ilk 9 aylık döneminde 1.583 milyon TL tutarında dönem karı hesaplanmaktadır.

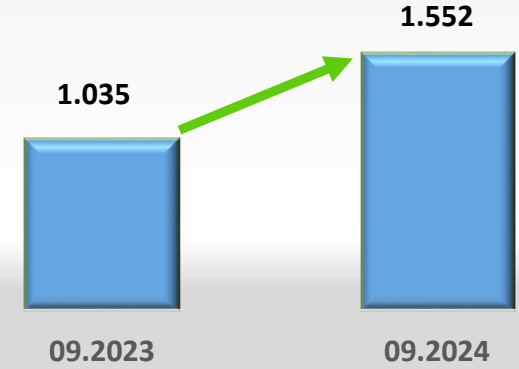
FAVÖK (Milyon TL)



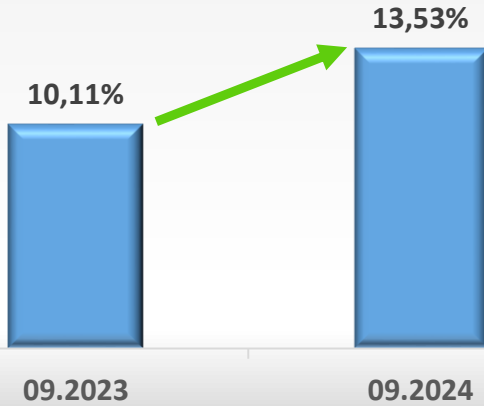
Brüt Kar (Amort.hariç) (Milyon TL)



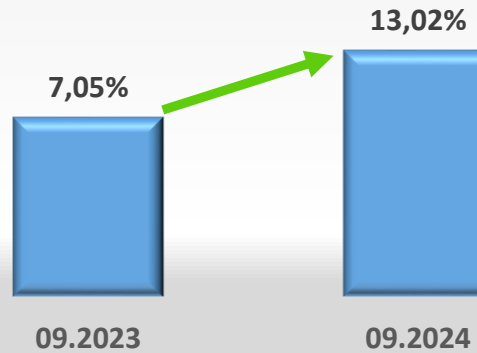
Net Kar (Ana Ortaklık Payı) (Milyon TL)



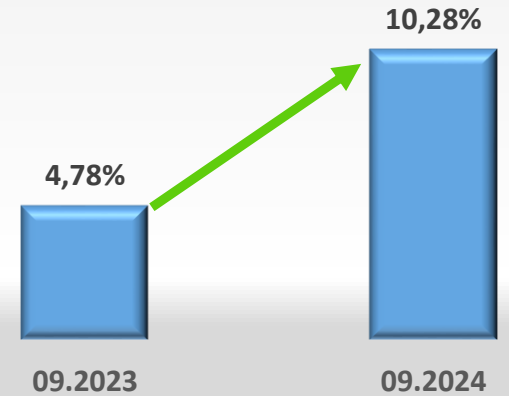
FAVÖK marjı (%)

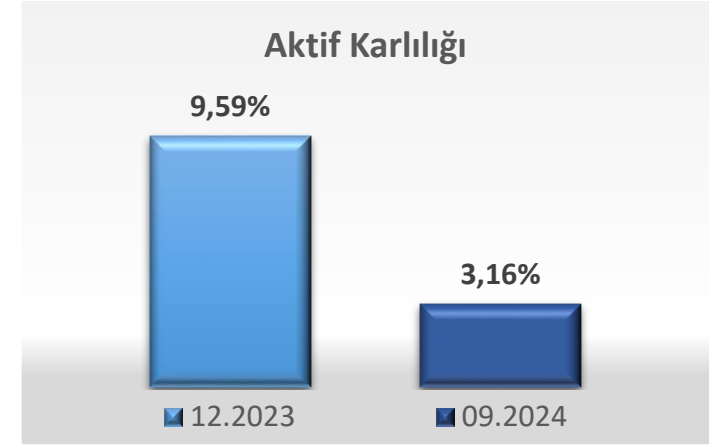
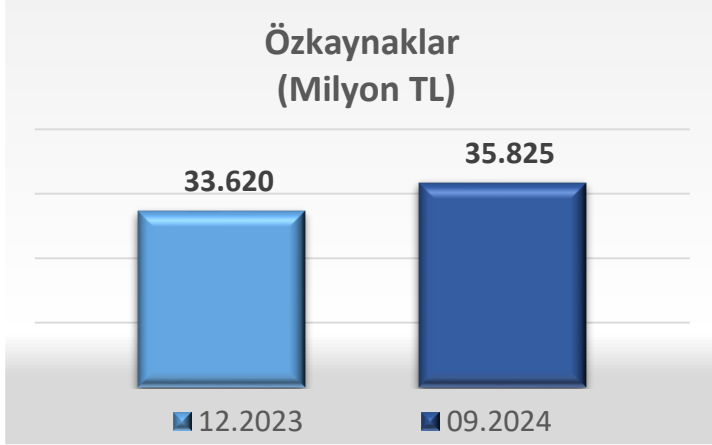


Brüt Kar marjı (%)



Net Kar marjı (Ana Ortaklık Payı) (%)

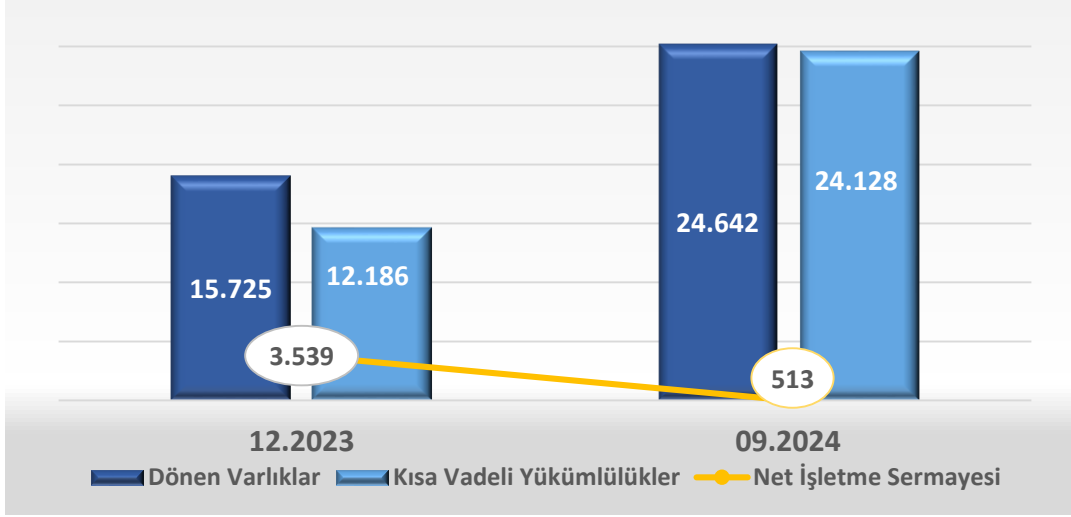




Şirketimizin özkaynakları 31.12.2023 itibarıyla 33.620 milyon TL olarak gerçekleşmiş olup, 30.09.2024 itibarıyla 35.825 milyon TL'ye yükselmiştir.

Şirketimizin özkaynak karlılığı 2023 yıl sonuna göre artış göstererek 2024 yılı Eylül ayı itibarıyla %26,76 olarak gerçekleşmiş ve aktif karlılığı da 2023 yıl sonuna göre düşüş kaydederek %3,16 olmuştur.

NET İŞLETME SERMAYESİ (Milyon TL)

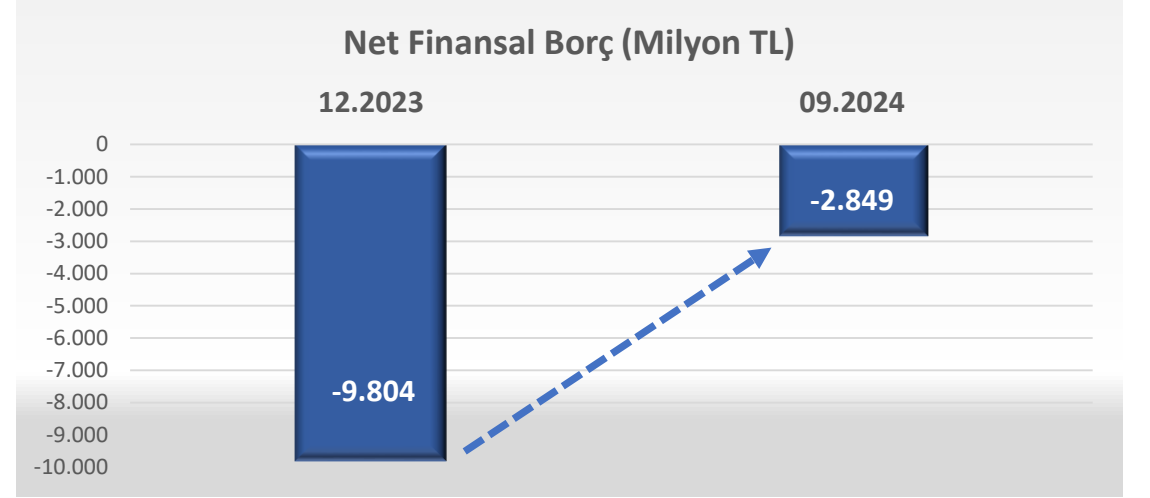


Dönen varlıklarımızda gerçekleşen artış 2024 yılı ilk 9 ayında da devam etmiş ve 24.642 Milyon TL olarak gerçekleşmiştir.

Kısa vadeli yükümlülüklerimizdeki artış ise dönen varlıklarımızdaki artışa göre daha yüksek seviyede gerçekleşerek 24.128 Milyon TL olmuştur.

Bu kapsamda, Net İşletme Sermayesi 2023 yıl sonuna göre düşüş göstererek 513 Milyon TL olarak gerçekleşmiş olup, söz konusu düşüş 2024 yılı ilk 9 aylık döneminde yeni şirket satın alınması ve bağlı ortaklığımızın sermaye artışına katılım gösterilmesi dolayısıyla gerçekleşen Nakit ve Nakit Benzerleri kalemindeki azalıştan kaynaklanmıştır.

FİNANSAL BORÇLULUK



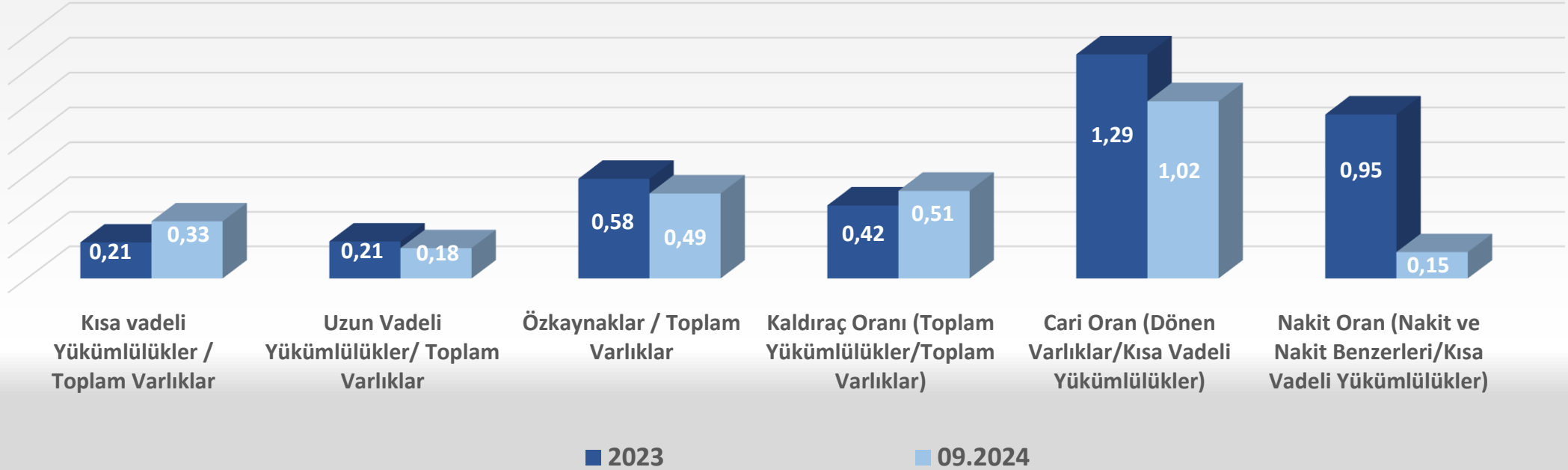
Mali Oranlar

	12.2023	09.2024
Net Finansal Borç / FAVÖK *	N/A	N/A
Net Finansal Borç (Milyon TL)	-9.804	-2.849
Net Finansal Borç / Toplam Özkaynaklar *	N/A	N/A
Toplam Yükümlülükler / Toplam Özkaynaklar	0,73	1,03

Şirketimiz, 2024 yılı ilk 9 ayına ilişkin Net finansal borç hesaplamasına göre -2.849 milyon TL Net nakit pozisyonunda olup 2023 yıl sonu Net nakit pozisyonunununa göre düşüş gerçekleşmiştir.

Söz konusu düşüş, 2024 yılı ilk 9 aylık döneminde yeni şirket satın alınması ve bağlı ortaklığımızın sermaye artışına katılım gösterilmesi dolayısıyla gerçekleşen Nakit ve Nakit Benzerleri kalemindeki azalıştan kaynaklanmıştır.

(*) İlgili dönemde Net finansal borcumuz (-) olduğundan N/A olarak gösterilmiştir.



Şirketimizin Eylül 2024 dönemi mali oranları ile 2023 yıl sonu mali oranları karşılaştırıldığında benzer gelişim gerçekleştiği görülmektedir.

Likidite oranları kapsamında Şirketimizin dönen varlıkları kısa vadeli yükümlülüklerimizi karşılayacak seviyede olup, Cari Oran 1,02 olarak gerçekleşmiştir.

Şirketimizin Eylül 2024 dönemi Nakit Oranı ise 2023 yıl sonuna göre düşüş göstererek 0,15 olarak gerçekleşmiş olup, söz konusu düşüş 2024 yılı ilk 9 aylık döneminde yeni şirket satın alınması ve bağlı ortaklığımızın sermaye artışına katılım gösterilmesi dolayısıyla gerçekleşen Nakit ve Nakit Benzerleri kalemindeki azalıştan kaynaklanmıştır.

GELİR TABLOSU	1 Ocak - 30 Eylül	1 Ocak - 30 Eylül
	2024	2023
Hasılat	15.093.937.262	21.643.942.017
Finans Sektörü Faaliyetleri Hasılatı	1.998.699.384	-
Satışların maliyeti (-)	-14.091.209.635	-20.118.443.081
Finans Sektörü Faaliyetleri Maliyeti (-)	-1.036.018.033	-
Brüt kar	1.965.408.978	1.525.498.936
Genel yönetim giderleri (-)	-1.450.570.386	-543.899.651
Pazarlama giderleri (-)	-14.261.528	-23.767.263
Esas faaliyetlerden diğer gelirler	2.367.842.199	2.078.789.751
Esas faaliyetlerden diğer giderler (-)	-256.701.994	-80.259.831
Esas faaliyet karı	2.611.717.269	2.956.361.942
Yatırım faaliyetlerinden gelirler	53.875.361	2.915.341.114
Yatırım faaliyetlerinden giderler (-)	-1.800.992	-19.509.181
Finansman geliri/(gideri) öncesi faaliyet karı	2.663.791.638	5.852.193.875
Finansman gelirleri	255.312.198	59.574.603
Finansman giderleri (-)	-755.555.375	-487.014.899
Net parasal kayıp kazanç	-1.726.606.573	-3.888.700.678
VERGİ ÖNCESİ KAR / (ZARAR)	436.941.888	1.536.052.901
Güvence Bedeli Enflasyon Değerleme Gideri	1.542.973.388	1.246.999.377
Güvence Bedeli Enflasyon Değerleme Gideri Hariç VERGİ ÖNCESİ KAR	1.979.915.276	2.783.052.278
Sürdürülen faaliyetler vergi geliri / (gideri)	2.345.696.662	-1.199.612.150
Dönem vergi gideri (-)	-393.578.958	-926.406.706
Ertelenmiş vergi geliri	2.739.275.620	-273.205.444
Güvence Bedeli Enflasyon Değerleme Gideri Hariç DÖNEM KARI	4.325.611.938	1.583.440.128
Güvence Bedeli Enflasyon Değerleme Gideri Dahil DÖNEM KARI	2.782.638.550	336.440.751

Güvence bedelleri, dağıtım şirketlerinin alacaklarını garanti altına alabilmek amacıyla, müşterilerden sözleşmenin imzalanması sırasında bir defaya mahsus olmak üzere alınan bedellerdir.

Güvence bedelinin abonelerden alındığı tarihten 2 ay önceki TÜFE ile raporlama tarihinden 2 ay önceki TÜFE değeri arasındaki fark kadar değerlendirme tutarı hesaplanmaktadır. Hesaplanan değerlendirme karşılıkları finansman giderleri hesabına kaydedilmektedir.

Söz konusu değerlendirme gideri fiilen gerçekleşen bir gider olmayıp, herhangi bir nakit çıkışı gerektirmemekte ve bütün aboneliklerin feshedilmesi varsayımı altında ödenecek değerlendirilmiş tutarı göstermektedir.

30.09.2024 tarihi itibarıyla güvence bedellerinin değerlendirme tutarı TÜFE endeksindeki artış nedeniyle **1.542.973.388 TL** gerçekleşmiştir.

EPDK mevzuatı gereğince yapılan ve nakit çıkışı gerektirmeyen **güvence bedeli güncelleme tutarı hariç tutulduğunda** TFRS'ye göre 30.09.2024 tarihi itibarıyla **4.325.611.938 TL** tutarında dönem karı hesaplanmaktadır.

FINANSAL TABLOLAR

2024 /09



BİLANÇO (Milyon TL)	Sınırlı Denetimden Geçmemiş	Bağımsız Denetimden Geçmiş
	30 Eylül 2024	31 Aralık 2023
Dönen Varlıklar	26.642	15.725
Duran Varlıklar	48.116	42.591
TOPLAM VARLIKLAR	72.758	58.316
Kısa Vadeli Yükümlülükler	24.128	12.186
Uzun Vadeli Yükümlülükler	12.805	12.510
Özkaynaklar	35.825	33.620
TOPLAM YÜKÜMLÜLÜKLER VE ÖZKAYNAK	72.758	58.316

GELİR TABLOSU (Milyon TL)	Sınırlı Denetimden	Sınırlı Denetimden
	Geçmemiş	Geçmemiş
	1 Ocak - 30 Eylül 2024	1 Ocak - 30 Eylül 2023
KAR VEYA ZARAR KISMI		
Hasılat	15.094	21.644
Finans Sektörü Faaliyetleri Hasılatı	1.998	-
Satışların maliyeti (-)	-14.091	-20.119
Finans Sektörü Faaliyetleri Maliyeti (-)	-1.036	-
BRÜT KAR	1.965	1.525
Genel yönetim giderleri (-)	-1.450	-544
Pazarlama giderleri (-)	-14	-24
Esas faaliyetlerden diğer gelirler	2.368	2.079
Esas faaliyetlerden diğer giderler (-)	-257	-80
ESAS FAALİYET KARI	2.612	2.956
Yatırım faaliyetlerinden gelirler	54	2.915
Yatırım faaliyetlerinden giderler (-)	-2	-19
FİNANSMAN GELİRİ/(GİDERİ) ÖNCESİ FAALİYET KARI	2.664	5.852
Finansman gelirleri	255	60
Finansman giderleri (-)	-755	-487
Net parasal kayıp / (kazanç)	-1.727	-3.889
VERGİ ÖNCESİ KAR	437	1.536
Sürdürülen faaliyetler vergi geliri / (gideri)	2.346	-1.200
Dönem vergi gideri (-)	-393	-927
Ertelenmiş vergi geliri / (gideri)	2.739	-273
DÖNEM KARI	2.783	336
Dönem karı	2.783	336
Kontrol gücü olmayan paylar	1.231	-699
Ana ortaklık payları	1.552	1.035

Bu sunum, Ahlatcı Doğal Gaz Dağıtım Enerji ve Yatırım A.Ş. (“AHGAZ” , “Şirket”) ve bağlı ortaklıklarının faaliyetleri hakkında genel, özet ve seçilmiş bilgileri içermekte olup AHGAZ hakkında kapsamlı bir tanıtım niteliği taşıma veya yapılan bir yatırımı değerlendirmek için gerekli tüm bilgileri ve ayrıntıları içermeye iddiasında değildir ve Şirket faaliyetlerinin ve buna bağlı risklerin tam bir açıklaması niteliğinde bulunmamaktadır.

Bu sunum yalnızca bilgilendirme amacıyla tasarlanmıştır ve AHGAZ hisselerinin alım-satımı için bir teklif veya davet teşkil etmemekte olup yatırım tavsiyesi olarak değerlendirilmemelidir.

Bu dokümandaki bilgiler AHGAZ tarafından güvenilir olduğuna inanılan kaynaklardan sağlanmıştır, ancak, Şirket bu bilgilerin doğruluğunu, eksiksizliğini ve gerçekliğini garanti etmez. AHGAZ tarafından kamuya ve ilgili kurumlara açıklanan mali raporlar ve tablolar tek kaynak olarak kabul edilir.

Bu sunumda ileriye dönük bazı görüş ve tahmini rakamlar yer alabilir. Bu durumda, ilgili görüş ve rakamlar şirket yönetiminin gelecekteki duruma ilişkin sunum tarihindeki görüşlerini yansıtabilir ve belli varsayımları içerebilir. Ancak gerçekleştirmeler ileriye dönük görüşleri ve tahmini rakamları oluşturan değişkenlerde ve varsayımlardaki gelişim ve gerçekleştirmelere bağımlı olarak farklılık gösterebilir ve çeşitli bilinen ve bilinmeyen riskler, belirsizlikler ve diğer faktörlere bağlı olarak burada verilen öngörülerden sapma gösterebilir. Bu sunumdaki hiçbir şey, geleceğe dair bir söz veya beyan değildir ve bu şekilde itimat edilmemelidir. Bu sunumda yer alan bilgiler, işbu belge tarihinde mevcut olduğu gibi sağlanmıştır.

Şirket yönetim kurulu üyeleri, yöneticileri, müdürleri, çalışanları veya diğer ilgili şahıslar sermaye piyasası mevzuatında belirtilenler dışında, yeni bilgilere istinaden ya da gelecekteki olaylar sonucunda yahut başka bir şekilde bu sunumda yer alan bilgileri güncel tutmak ya da ileriye dönük beyanları güncellemek veya revize etmekle yükümlü değildir.

Sunumda yer alan bilgilerin kullanılmasından veya bunlara güvenilmesinden hangi şekilde olursa olsun doğrudan veya dolaylı olarak herhangi bir hata veya ihmal ya da kayıptan dolayı oluşabilecek zararlardan Şirket yönetim kurulu üyeleri, yöneticileri, müdürleri, çalışanları veya diğer ilgili şahıslar sorumlu tutulamazlar.

“Anadolu’nun Ateşi”



Ahlatcı doğalgaz

"Anadolu'nun Ateşi"

Yatırımcı İlişkileri

www.ahlatcidogalgaz.com.tr

Telefon: +90 (216) 665 13 00

E-mail: info@ahlatcidogalgaz.com.tr