

DYO BOYA FAALİYET RAPORU

2024



dyo



Yaşar

daha iyi bir yaşam için

Raporun İlgili Olduğu Hesap Dönemi

01.01.2024 - 31.12.2024

Ticaret Unvanı

Dyo Boya Fabrikaları San. ve Tic. A.Ş.

Ticaret Sicil ve Numarası

İzmir Ticaret Sicil Memurluğu 41998/K-1336

Kayıtlı Sermaye Tavanı

300.000.000 TL

Çıkarılmış Sermaye

300.000.000 TL

İletişim Bilgileri

Şirket Merkezi ve İzmir Fabrika

Atatürk Organize Sanayi Bölgesi Mah.

10003 Sokak No: 2/8 Çiğli - İzmir

Tel: +90 (232) 328 08 80 (Pbx)

Faks: +90 (232) 376 80 55

E-posta: info@dyo.com.tr

Kocaeli Fabrika

Dilovası Organize Sanayi Bölgesi 2. Kısım

Fırat Cad. No: 11 41455 Dilovası - Kocaeli

Tel: +90 (262) 754 75 60 (Pbx) (11 hat)

Faks: +90 (262) 754 75 71

İnternet Sitesi - Sosyal Medya

www.dyo.com.tr

facebook.com/dyo

instagram.com/dyo

linkedin.com/dyo

youtube.com/dyoboyalari

spotify.com/dyoboya

İçindekiler

Yönetim Kurulu Başkanı'nın Mesajı	2
Yönetim Kurulu	4
Üst Yönetim ve Komiteler	5
Şirket Profili	6
Şirket Ortaklık Yapısı	6
Yaşar Topluluğu	7
Şirket Tarihinin Satır Başları	7
Bir Bakışta Dyo Boya ve 2024	8
Rekabet Üstünlükleri	10
Sektöre Bakış	12
2024 Faaliyetleri	13
Yatırımlar	14
Tedarikçilerle Güçlü İş Birliği	15
Ar-Ge Çalışmaları	16
Dyo Boya Ürünleri	20
İhtiyaçlara Uygun İnovatif Çözümler	22
Dyo Boya Müşterileri ve Tüketicileri	26
Dyo Boya Ailesi	30
Sürdürülebilirlik Yaklaşımı	32
Kurumsal Sosyal Sorumluluk	40
Ödüller	41
Kurumsal Yönetim Uygulamaları ve Finansal Bilgiler	42
Yönetim Kurulu'nun Yıllık Faaliyet Raporuna İlişkin Bağımsız Denetçi Raporu	67
Finansal Tablolar ve Bağımsız Denetçi Raporu	69

Yönetim Kurulu Başkanı'nın Mesajı

Küresel iklim değişikliğiyle mücadele, iş dünyasında her kurumun öncelikli meselesi haline geldi. Sürdürülebilirlik, Dyo Boya'nın da stratejik odak alanları arasında yer alıyor.



Değerli Paydaşlarımız,

Dyo Boya ailesi olarak 70 yıllık başarı öykümüzde, sektörümüzdeki yenilikçi ruhumuzu koruyarak çalıştığımız bir yılı daha geride bıraktık.

Sanayiden savunmaya uzanan geniş ürün yelpazemizle sürdürülebilir gelecek vizyonuyla çalışıyoruz. Çevreye dost, yenilikçi ürünleriyle kullanıldığı her alana renk katan DYO Boya, sektörünün öncüsü olmanın sorumluluğuyla faaliyet gösterdiği tüm alt sektörlerde yenilikçi ürün ve hizmetleriyle, paydaşlarıyla kurduğu güçlü bağlarla sektörünü geliştirmeye devam ediyor.

2024 yılında net satışlarımız 10,7 milyar TL olarak gerçekleşti. Yurt dışına ise 16,8 milyon dolar ihracatımız bulunuyor.

Brüt kârımız bir önceki senenin enflasyon muhasebesi sonrası düzeltilmiş verilerine göre %16,2 artış göstererek 2024 yılında %27,2 olarak gerçekleşti.

Şirketimizin FAVÖK'ü 1,5 Milyar TL olurken, FAVÖK marjı 2023 yılı verilerine göre 3,3 puan artarak %13,9 seviyesinde gerçekleşti. 2024 yılında yatırımlarımıza ayırdığımız 167,7 Milyon TL bütçeyle gelişmemizi sürdürdük.

Dyo Boya olarak, geçtiğimiz yıl, ihracatımızı da geliştirmeye devam ettik. Rusya, Balkan ülkeleri, Birleşik Arap Emirlikleri, Irak ve Azerbaycan pazarlarını odağımıza alarak yeni müşteriler kazanmak amacıyla çeşitli girişimlerde bulunduk. İnşaat boyaları sektöründe Hollanda, Fransa, İsviçre ve İngiltere'ye 2023'te başlatılan ihracatımız 2024'te toplam 32 ülkeye yapılan ihracatla daha da güçlenerek devam etti. Önümüzdeki yıllarda Avrupa, Rusya ve Türkiye Cumhuriyetleri başta olmak üzere ihracat pazarlarındaki payımızı daha da artırmayı hedefliyoruz.

Küresel iklim değişikliğiyle mücadele, iş dünyasında her kurumun öncelikli meselesi haline geldi. Sürdürülebilirlik, Dyo Boya'nın da stratejik odak alanları arasında yer alıyor. Sürdürülebilirlik çalışmalarımızla hem doğaya hem de topluma karşı sorumluluğumuzu yerine getiriyoruz. Bu konudaki kararlılığımızla kimyasalların yaşam döngüsünün güvenli şekilde yönetilmesi için küresel kimya endüstrisinde bağlayıcılığı bulunan ICCA Responsible Care Küresel Sözleşme/Üçlü Sorumluluk Taahhüdünü imzaladık. Uluslararası kriterlere göre şekillendirdiğimiz kalite standartlarımıza paydaşlarımızı da dahil ederek lojistik yönetim süreçlerimizde de sürdürülebilirliği gözetiyoruz. Stratejik ortaklıklar gerçekleştirdiğimiz tedarikçilerimizle ortak bilgi sistemlerimiz sayesinde operasyonel verimlilik sağlıyor, sürdürülebilirlikte de hedeflerimize ulaşmak için birlikte çalışıyoruz.

Güçlü bir takım ruhu oluşturmak, çalışan memnuniyetini artırmak ve her bireyin katkısını takdir etmek şirket kültürümüzün temel taşlarını oluşturuyor. Çalışanlarımızın kurum içi girişimcilik temelinde yaratıcı ve yenilikçi fikirler üretmesini destekliyor, hazırlanan eğitimlerle profesyonel ve kişisel gelişimlerini desteklemeyi sürdürüyoruz.

Bu kapsamda tüm değer zinciri boyunca karbon ve su ayak izini azaltmaya yönelik çalışmalar yaparken, etkin atık yönetimi politikalarıyla çevresel performansımızı sürekli iyileştirmeyi hedefliyoruz. Yıllık olarak takip edilen sera gazı emisyonu, su tüketimi ve atık yönetimi verilerini, şeffaflık ilkesine uygun olarak Dyo Boya internet sitesinde kamuoyuyla paylaşıyoruz.

Türkiye Sürdürülebilirlik Raporlaması Standartları (TSRS) kapsamında yönetim, strateji, riskler ve fırsatlar ile metrikler konusunda yapılanma çalışmalarımızı sürdürüyor, gelecek

hedeflerimize yönelik çalışmalarımıza devam ederken şirketin çevresel, sosyal ve yönetim alanlarındaki sürdürülebilirlik performansını artırmayı hedefliyoruz.

Yenilikçi bakış açısı ve Ar-Ge gücü ile DYO Boya, 70 yıldır sektörüne değer katıyor. Sektörünün ilk Ar-Ge Merkezine sahip olan DYO Boya, yenilikçi ürünler geliştiriyor ve çevre dostu, sürdürülebilir çözümler üretmeye devam ediyor. Boya sektöründeki yenilikçi trendleri yakından takip ederek, sadece ürün kalitemizi artıran değil, aynı zamanda çevresel etkilerimizi de minimize eden teknolojiler geliştiriyoruz.

Hızla değişen dünyada daha da önem kazanan dijitalleşmeyi, yalnızca iş süreçlerimizi iyileştirmek için değil, aynı zamanda müşteri deneyimlerini daha verimli hale getirmek için de bir fırsat olarak görüyoruz. Teknolojik çözümlerimiz; akıllı üretim sistemleri, veri analitiği ve yapay zeka kullanımı ile, verimlilik seviyelerimizi önemli ölçüde artırırken tedarik zincirinden üretime kadar her aşamayı daha şeffaf ve izlenebilir kılıyor.

Farklı sektörlerle yönelik beş yenilikçi markamız, güncel teknolojilerle desteklenen tesislerimiz, insana ve topluma duyarlı üretim anlayışımızla kalite standartlarımızdan ödün vermeden çalışmalarımıza devam ediyoruz.

DYO'yu büyüten, sadece Türkiye'de değil ulaştığı her ülkede tercih edilen bir marka olmasına katkı sunan ve gelecek hedeflerimize birlikte yürüdüğümüz tüm paydaşlarımızı teşekkür ederim.

Saygılarımla,

E. FEYHAN YAŞAR

Yönetim Kurulu Başkanı

Yönetim Kurulu



E. FEYHAN YAŞAR
YÖNETİM KURULU BAŞKANI



AHMET FAHRİ YİĞİTBAŞI
YÖNETİM KURULU BAŞKAN VEKİLİ



SEÇKİN ŞENOL
BAĞIMSIZ YÖNETİM KURULU ÜYESİ



PELİN FERAH LOKMANHEKİM
BAĞIMSIZ YÖNETİM KURULU ÜYESİ



FARUK COŞKUN BEDÜK
BAĞIMSIZ YÖNETİM KURULU ÜYESİ



KEMAL SEMERCİLER
YÖNETİM KURULU ÜYESİ



HAKKI HİKMET ALTAN
YÖNETİM KURULU ÜYESİ

** Yönetim Kurulu özgeçmişleri sayfa 43-45'de yer almaktadır.

Yetki Sınırları:

Gerek Yönetim Kurulu Başkanı ve gerekse Yönetim Kurulu Üyeleri, Türk Ticaret Kanunu'nun ilgili maddelerinde ve Esas Sözleşmemizin 10. ve 11. maddelerinde belirlenen yetkilere haizdirler.

Üst Yönetim ve Komiteler

YÖNETİM KURULU VE GÖREV SÜRELERİ

ADI SOYADI	UNVANI	GÖREV SÜRESİ
E. FEYHAN YAŞAR	YÖNETİM KURULU BAŞKANI	30.05.2024 - 30.05.2025
AHMET FAHRİ YİĞİTBAŞI	YÖNETİM KURULU BAŞKAN VEKİLİ	30.05.2024 - 30.05.2025
SEÇKİN ŞENOL	BAĞIMSIZ YÖNETİM KURULU ÜYESİ	30.05.2024 - 30.05.2025
PELİN FERAH LOKMANHEKİM	BAĞIMSIZ YÖNETİM KURULU ÜYESİ	30.05.2024 - 30.05.2025
FARUK COŞKUN BEDÜK	BAĞIMSIZ YÖNETİM KURULU ÜYESİ	30.05.2024 - 30.05.2025
KEMAL SEMERCİLER	YÖNETİM KURULU ÜYESİ	30.05.2024 - 30.05.2025
HAKKI HİKMET ALTAN	YÖNETİM KURULU ÜYESİ	30.05.2024 - 30.05.2025

	ADI SOYADI	GÖREVİ
▶ ÜST YÖNETİM	MEHMET MUTLU UYSAL	GENEL MÜDÜR
	ERDEM DURGUT	MALİ İŞLER VE FINANS DİREKTÖRÜ

	ADI SOYADI	GÖREVİ
▶ DENETİMDEN SORUMLU KOMİTE	FARUK COŞKUN BEDÜK	BAŞKAN
	PELİN FERAH LOKMANHEKİM	ÜYE
	SEÇKİN ŞENOL	ÜYE

	ADI SOYADI	GÖREVİ
▶ KURUMSAL YÖNETİM KOMİTESİ	PELİN FERAH LOKMANHEKİM	BAŞKAN
	FARUK COŞKUN BEDÜK	ÜYE
	SEÇKİN ŞENOL	ÜYE
	CAN KADRİ SARICI	ÜYE
	HAKKI HİKMET ALTAN	ÜYE

	ADI SOYADI	GÖREVİ
▶ RİSKİN ERKEN SAPTANMASI KOMİTESİ	SEÇKİN ŞENOL	BAŞKAN
	PELİN FERAH LOKMANHEKİM	ÜYE
	FARUK COŞKUN BEDÜK	ÜYE
	HAKKI HİKMET ALTAN	ÜYE

Şirket Profili

Dyo Boya köklü geçmişi ve farklı sektörlerle yönelik üretim kabiliyetiyle Türkiye’de ve dünyada “yenilikçi üretici” olarak kendini konumlandırıyor.

Türkiye’nin en önemli sanayi kuruluşlarından biri olarak ülke ekonomisine değer katmaya devam eden Dyo Boya, Yaşar Topluluğu bünyesinde köklü geçmişinden aldığı güçle istikrarlı şekilde büyümeye devam ediyor. “Paydaşları ve çalışanlarıyla birlikte bulunduğu ekosistemde, ürün ve hizmetleriyle, yaşamı yenileyen, renklendiren, koruyan ve güzelleştiren bir şirket olmak” vizyonunu taşıyan Şirket, başarı dolu bir yılı geride bıraktı.

Sürdürülebilirliği gözetilen bir gelecek vizyonuyla hareket eden Dyo Boya, yarının ihtiyaçlarını bugünden tasarlıyor; çevreye duyarlı ve yenilikçi ürünler geliştirme konusunda sektöründe öncü rol oynuyor. Dyo Boya, sürdürülebilirlik anlayışını yalnızca çevresel sorumlulukla sınırlı tutmayarak, toplumsal katkıyı da faaliyetlerinin merkezine yerleştiriyor.

97 Yıllık Başarı Öyküsü

Dyo’nun geçmişi, Türkiye Cumhuriyeti’nin kuruluş dönemine dek uzanıyor. Henüz genç bir cumhuriyet olarak yükselen Türkiye’nin göz bebeği İzmir’deki Şeritçiler Çarşısı’nda 1927’de faaliyet göstermeye başlayan “Durmuş Yaşar Müessesesi”; Dyo Boya’nın temelini oluşturuyor. 1941 yılında boya imalatına başlayarak o dönem için büyük bir ihtiyaca cevap veren Durmuş Yaşar Müessesesi, tarihler 1954’ü gösterdiğinde büyük bir yapıya dönüştü ve “Türkiye’nin ilk boya fabrikası Dyo” kuruldu. Bu tarihi sorumluluğun bilincinde olarak yenilikçiliği elinden hiçbir zamana

birakmayan Dyo, yeni projeler ve yatırımlarla her geçen gün büyüdü. Bir süre sonra hizmet ettiği sektörün sınırlarını aşarak farklı alanlara yönelik özel boya üretmeye başladı. Şirket, 1981 yılında Dilovası’nda Yasaş Yaşar Boya ve Kimya Sanayii ve Ticaret A.Ş.’nin temellerini atarak büyümesini sürdürdü. Aynı yıl, Bayraklı Boya ve Vernik Sanayii satın alındı. 1982’de Dewilux Boya Vernik Sentetik Reçine ve Polyester Fabrikaları da aileye katıldı. İki şirket, 1994 yılında Bayraklı Boya ve Vernik Sanayii A.Ş. çatısında güçlerini birleştirdi.

O güne dek inşaat boyaları sektörüne yönelik üretim yapan Yasaş Yaşar Boya ve Kimya Sanayi ve Ticaret A.Ş. ile Bayraklı Boya ve Vernik Sanayii A.Ş. şirketleri 2002 yılında birleşerek Dyo Boya Fabrikaları Sanayi ve Ticaret A.Ş. olarak yola devam etti. Bugün Dyo Boya, inşaat boyalarından sanayi boylarına, toz boyadan savunma sanayi boylarına kadar uzanan geniş bir yelpazede üretim yeteneği ve kapasitesiyle fark yaratmayı sürdürüyor. Şirket, uzun soluklu başarı hikayesini gelecekte de sürdürülebilir büyüme, yenilikçilik ve sorumluluk ilkeleriyle devam ettirmeyi hedefliyor.

Dyo Boya Çiğli Fabrikası’nda sanayi boyları, savunma sanayi boyları, mobilya boyları, bobin boyları, oto tamir boyları, deniz boyları, toz boylar, protective boylar ve doymamış polyester reçineleri ve ısı yalıtım ürünleri üretiliyor. Dilovası Fabrikası’nda ise inşaat boyları ve yalıtım sistemlerine yönelik üretim gerçekleştiriliyor.

Ortaklık Yapısı

Dyo Boya’nın payları Borsa İstanbul Ana Pazar’da “DYOBY” sembolüyle işlem görmektedir. Şirket paylarına ilişkin imtiyazlar hakkında bilgiler faaliyet raporunun Hukuki Açıklamalar bölümünde yer almaktadır.

PAY SAHİBİ	PAY ORANI(%)	PAY TUTARI (TL)
YAŞAR HOLDİNG A.Ş.	74,53	223.593.800
DİĞER	25,47	76.406.200
TOPLAM	100,00	300.000.000



Pay verileri ve yatırımcı açıklamalarına QR code’u telefonunuza okutup ulaşabilirsiniz.

Yaşar Topluluğu

Yaşar Topluluğu şirketlerinden Dyo Boya, ülkesi ve dünya için “daha iyi bir yaşam sunma” idealiyle ekonomiye, topluma ve çevreye değer katıyor.

Türkiye'nin sanayileşme sürecine öncülük eden topluluklardan olan, gıda, içecek ve boya sektörlerinin öncüsü Yaşar Topluluğu, bugün 21 şirketi, 25 fabrika ve tesisi, 2 vakfı ve 7.000 çalışanı, 1.000'i aşkın bayisi ve tüm faaliyetleriyle ulaştığı 200.000'i aşkın satış noktasıyla ülke ekonomisinin lider sanayi topluluklarından biri olmayı sürdürüyor.

Tüm paydaşlarına “daha iyi bir yaşam sunma” idealiyle çalışan Topluluk, ana iş kolları olan gıda, içecek ve boyanın yanı sıra turizm, dış ticaret, bilgi teknolojileri, temizlik kağıtları ve enerji sektörlerinde de faaliyet gösteriyor. Yaşar Holding iştiraklerinden Pınar Süt, Pınar Et, Pınar Su ve İçecek, Dyo Boya, Viking Kağıt ve Altın Yunus Çeşme'nin payları Borsa İstanbul'da işlem görüyor.

Sektörlerinin Öncüsü Markalar...

Bağlılığı ve aidiyeti yüksek çalışanları ve iş ortaklarıyla ulusal ve uluslararası pazarlarda güçlü markalar yaratmayı, ürün ve

hizmetlerini sunmayı sürdüren Yaşar Topluluğu, dijital dönüşüm, kültürel dönüşüm ve kurum içi girişimciliği destekleyen girişimcilik ve inovasyon projeleri ile geleceğine yön vermeyi hedefliyor.

Sürdürülebilirliği stratejik bir hedef olarak gören Yaşar Topluluğu, çevresel, sosyal ve yönetim boyutlarıyla ele alıyor. Tüm şirketlerinin iş yapış biçimlerini şekillendiren bir unsur olarak, sürdürülebilirlik çalışmaları ile yarattığı değeri büyütebilmek ve daha fazla fayda sağlayabilmek için tüm paydaşlarını sürdürülebilirlik anlayışı ve hedeflerine ortak etmeyi amaçlayan Yaşar Topluluğu, kurumsal değerleri olan “Önce Tüketicilerimiz ve Müşterilerimiz”, “Operasyonel Mükemmeliyetçiliğimiz”, “İnsan Kaynağımız”, “Etik Duruşumuz”, “Çevresel ve Sosyal Sorumluluğumuz” değerleri ile Türkiye ve dünya için değer yaratmaya, tüm paydaşlarına daha iyi bir yaşam sunmak için çalışmaya devam ediyor.



Yaşar

Yaşar Topluluğu hakkında detaylı bilgiye buradan ulaşabilirsiniz.

Üretim Yolculuğunun Satır Başları

1927 yılında Durmuş Yaşar tarafından ilk boya mağazası açıldı. İlk boya imalathanesi ise yine Durmuş Yaşar tarafından **1941** yılında kuruldu ve “Yaşarın” ve “Hazırlanmış Boya”, Türkiye'nin ilk boya markaları olarak satışa sunuldu. **1954** yılında Türkiye'nin ilk boya fabrikasının temeli Dyo Boya markası ile İzmir Bornova'da atıldı. Uluslararası pazarlara ilk adım, reçine üretimi ve ihracatına başlanarak **1958** yılında atıldı. **1964** yılında Mikronize Mineraller Fabrikası açıldı ve Dyo Boya Harris Fırça Fabrikası üretime geçti. **1965** yılında Dyosad Fabrikası kuruldu. Aynı yıl sektörün ilk bayilik sistemi kuruldu. **1967** yılında Türkiye'de özel sektör tarafından düzenlenen ilk resim yarışması olan DYO Resim Yarışması ilk kez düzenlendi. Müşteriye özel yeni ürünler geliştirmek amacıyla **1971** yılında ilk Ar-Ge laboratuvarı kuruldu. **1982** yılında Dewilux Boya ve Polyester Fabrikası satın alındı. **1984** yılında Yasağ Gebze Fabrikası açıldı. Rusya pazarına yönelik çalışmalar yapmak amacıyla **1996** yılında Kemipex isimli şirket kuruldu. Sektörde ilk özgün boya satış noktaları olan Dyo Boya Renk Evi kuruldu ve **1999** yılında uygulamacı bayilik sistemi faaliyete geçti. Dyorum Dergisi **2004** yılında yayın hayatına başladı. Türk boya sektöründe bir ilke imza atılarak **2005** yılında Türkiye'nin nanoteknoloji ile üretilmiş ilk boyaları pazara sunuldu. **2006** yılında Dyo Boya, “Klimatherm” markası ile ısı yalıtım sektörüne girdi. **2008** yılında fotokatalitik boyalarda solgel yöntemiyle nanoteknoloji alanında Avrupa Patent Ofisi'nden ve Türk Standartları Enstitüsü'nden incelemeli patent alma başarısını

gösteren ilk ve tek Türk markası oldu. Sektörünün ilk Ar-Ge Merkezi olan Dyo Boya Ar-Ge Merkezi **2009** yılında kuruldu. Dyo Boya, **2017** yılında AB Eko-Etiketi (EU Ecolabel) olarak Türkiye'de boya sektöründe bu belgeyi alan ilk firma oldu. Aynı yıl Dilovası Üretim Tesisi'nde Ar-Ge Merkezi kuruldu. Gerçekleşen yeni yatırım ile **2018** yılında Çiğli Fabrika, 124.000 m² toplam alana ulaşarak Yeni Nesil Hibrit Teknoloji Isı Yalıtım üretimine başlandı ve Toz Boya Tesisi yeni yatırım alanına taşındı. **2019** yılında bir ilke daha imza atıldı ve Milli Savunma Sanayisi ile Stratejik İş Birliği gerçekleştirdi. Stratejik İş Ortaklığı (SİA) Belgesi alındı. **2020** yılında Dilovası ve Çiğli Fabrikaları “Sıfır Atık Belgesi” almaya hak kazandı. Dyo Oxymax, **2022** yılında Dünya Boya Konseyi (WCC) tarafından “İyi uygulama örneği” olarak gösterildi. Aynı yıl Şahabettin Bilgisu Kimya Sektörü Büyük Ödülü alındı. **2023** yılında Türkiye'nin 500 Büyük Sanayi Kuruluşu Listesi'nde 55 yıldır kesintisiz yer alan 19 şirketten biri olan Dyo Boya, aynı yıl RDCONF Use of Antimicrobial Opaque Polymers In Water-Based Paints” projesi ile “The Best Sector Project” kategorisinde 1.'cilik ödülü sahibi oldu. **2024** yılında 4. Uluslararası Araştırma-Geliştirme ve Tasarım Konferansı RDCONF 2024'de Su bazlı Ahşap Boyalarında PUD dispersiyonların Kullanımı, projesi ile “En İyi Sektör Projesi” kategorisinde 1.'lik ödül ve “Bobin Boyaları Sektöründe Alüminyum Yüzey Uygulamasına Uygun Poliüretan Backcoat Tasarımı ve Polyester Backcoat Sistemler ile Performans Karşılaştırması” projesi ile “En İyi Tasarım Projesi” kategorisinde 3.'lük ödülüne layık görüldü.

Bir Bakışta Dyo Boya ve 2024

Üretim faaliyetine başladığı tarihten bugüne yenilikçilik bayrağını elinden bırakmayan Dyo Boya, 2024 yılında bu vizyonun bir sonucu olarak başarılı çıktılar elde etti.

1.200

ÜRÜN

5

MARKA

97

YILLIK DENEYİM

2

ÜRETİM
TESİSİ

2

AR-GE
MERKEZİ

1.012

ÇALIŞAN
SAYISI

48

AR-GE MERKEZİ
TAMAMLANAN PROJE

3.500

AMBALAJ ÇEŞİDİ

107

YENİ ÜRÜN

36.294

DYOLOG BAĞLILIK
SİSTEMİ ÜYESİ

YATIRIM HARCAMASI

167,7
MİLYON
TL

CİRO

10,7
MİLYAR
TL

FAVÖK

1,486
MİLYAR
TL



DEĞİŞİM VE DÖNÜŞÜM YILI

DİJİTAL DÖNÜŞÜM

Kurumsal iş süreçlerinde sürdürülebilirlik, verim, hız ve çevikliğin artması ve yapılan tüm iyileştirmelerin çalışan, tedarikçi ve müşteri memnuniyetine doğrudan etki etmesini hedefleyen Yaşar Topluluğu'nun önceki yıllarda başlattığı, HANA Cloud Dönüşüm Projesi "Proje Feniks" 2024'te de devam etti.

GİRİŞİMCİLİK VE İNOVASYON

Şirket içi yenilikçiliği ve girişimciliği destekleyen Dyo Boya, "Bir Renk De Sen Ol" gibi öneri platformları sayesinde çalışanların fikir ve önerileriyle üretim süreçlerinde yer almalarını teşvik ediyor.

YAŞAR IDEA

Yaşar Topluluğu şirketlerinde kurum içi girişimcilik kültürünün geliştirilmesi, yeni fikir ve iş modellerinin desteklenmesi ile gelecek vizyonu doğrultusunda projelerin geliştirilmesini hedefleyen Yaşar IDEA Programı'nda Dyo Boya da yer aldı.

SÜRDÜRÜLEBİLİRLİK

Dyo Boya, başta iklim değişikliği olmak üzere, sürdürülebilirlik meselelerine ilişkin risk ve fırsatlara karşı pozisyonunu ortaya koymak, çevresel, sosyal ve ekonomik performansını raporlamak adına Türkiye Sürdürülebilirlik Raporlama Standartları (TSRS) kapsamında çalışmalarına başladı.

Dyo Boya'nın üyesi olduğu Yaşar Topluluğu, güçlü geleceğini inşa etmek amacıyla Topluluğu geleceğe taşıyacak dönüşüm projelerini hayata geçiriyor. Yaşar IDEA Kurum İçi Girişimcilik Programı, Yaşar Topluluğu çalışanlarının fikirleriyle yenilikler geliştirmeyi, iş birlikleri ile Topluluğun geleceğini yaratacak stratejiler ve değer üretmeyi hedefliyor. Yaşar Topluluğu'nun her bir çalışanın yenilik ve süreklilik peşinde ilerlediği, strateji ve değer ürettiği, iş birlikleri geliştirdiği bir yapıya evrilme adına başlatılan YAŞAR IDEA Kurum İçi Girişimcilik Programı sayesinde çalışanlar fikir ve önerileriyle Şirketin gelişimine katkı sunabiliyor.

2024 yılı içinde başlanan Türkiye Sürdürülebilirlik Raporlama Standartları (TSRS) kapsamındaki çalışmalar, Dyo Boya'nın sadece Türkiye'deki düzenlemelere değil, aynı zamanda Avrupa Birliği'nin belirlediği standartlara da uyumunu da kolaylaştırmayı hedefliyor.

ÜLKEYE İHRACAT

32 ÜLKE

İHRACAT GELİRİ

16,8 MİLYON DOLAR

2024 YILI FİNANSAL PERFORMANS

(Milyon TL)	01.01.2024 - 31.12.2024	01.01.2023-31.12.2023
Net Satışlar	10.717,6	12.312
Brüt Kâr Tutarı	2.919	2.886
Brüt Satış Kâr Marjı	%27,23	%23,44

(Milyon TL)	31.12.2024	31.12.2023
Özkaynaklar	5.981	5.232,5
Aktifler	14.940	15.016,6
Toplam Yükümlülükler/Özkaynak Oranı	%1,50	%1,87

Rekabet Üstünlükleri

GÜVENİLİR MARKA KALİTELİ HİZMET

- Güven duyulan marka algısı
- Uluslararası pazarlarda bilinirlik
- En yeni teknolojilerle desteklenen üretim tesisleri
- Müşteri memnuniyeti
- Uluslararası standartlara uygun ürün ve hizmet
- Sürdürülebilirlik hedeflerini önceliğine alan iş yaklaşımı

Yüksek teknolojilerle üretim yapan tesisleri ve yenilikçi yaklaşımla katma değer yaratan ürünleriyle sektörlerine öncülük eden Dyo Boya, kaliteli üretimin temsilcisi olmaya bu yıl da devam etti.

MODERN TEKNOLOJİ - YENİLİKÇİ ÜRETİM

- Güçlü Ar-Ge altyapısı: Dilovası ve Çiğli'de bulunan iki Ar-Ge Merkezi
- Modern teknolojiyle ürün geliştirme kapasitesi
- Teknik bilgi ve sektörel deneyim
- Farklı alanlara odaklı zengin ürün ve renk yelpazesi
- Tescilli üretim kalitesi
- Satış öncesi renk hizmeti
- Satış sonrası teknik hizmet desteği

GÜÇLÜ DAĞITIM AĞI - HIZLI ÇÖZÜM BECERİSİ

- Deneyimli lojistik ve dağıtım operasyonu
- Yaygın bayi ağıyla güçlü erişilebilirlik
- Aidiyeti güçlü dağıtım organizasyonu
- Etkin ve hızlı çözüm ortaklığı
- Müşteriye/sektöre özel çözüm üretebilme becerisi

TEDARİKTE GÜÇLÜ İŞ BİRLİKLERİ

- Tedarikçilerle stratejik iş ve çözüm ortaklıkları
- Paydaşlarla entegre, ortak bilgi sistemleri yaratma becerisi
- Operasyonel verimliliği esas alan lojistik süreç yönetimi
- Uluslararası standartlarda kalite yönetimi

YÜKSEK KALİTELİ ÜRÜNLER - KATMA DEĞERLİ ÜRETİM

Dyo Boya, Yaşar Topluluğu'nun kurumsal esasları doğrultusunda sürdürülebilirliği stratejik hedef olarak benimsiyor. Bu kavramı her boyutuyla ele alan Dyo Boya, ICCA Responsible Care® Küresel Sözleşme/Üçlü Sorumluluk Taahhüdünün imzacısı olarak konuyla ilgili kararlılığını ortaya koydu. Bu taahhüdün, kimyasalların yaşam döngüsünün güvenli şekilde yönetilmesi için küresel kimya endüstrisinde bağlayıcılığı bulunuyor. Küresel düzeyde sektörün ana hatlarını çizen bu taahhüt, sürdürülebilir kalkınmayı desteklerken, şirketlerin iş yapma biçimlerini yeniden sorgulamalarını da sağlıyor.

Dyo Boya, Sistem ve Süreç İyileştirme, Risk Analizi ve KPI Entegrasyonu çalışmalarını, Kalite Elçileri Programı kapsamında yürütüyor.

Yıl boyunca, Dijital Promosyon sistemi sayesinde takip çalışmalarına devam eden Şirket, süreçlerde verimlilik artışı gözlemledi. Şirket, bunun devamı için etkin iş birliklerinin oluşturulmasını teşvik ediyor.

Dyo Boya, 2023 yılında ISO 14064 - Sera Gazı ve Emisyonları Yönetim Sistemi Belgesi kapsamında karbon ayak izi doğrulama çalışmalarına başladı ve 2024 yılında akredite bağımsız denetim kuruluşu tarafından yapılan doğrulama çalışmaları sonucunda Çiğli fabrika 130.940 tCO₂ eşdeğeri, Dilovası fabrika ise 91.706 tCO₂ eşdeğeri olarak doğrulandı.



ICCA Responsible Care® Küresel Sözleşme/Üçlü Sorumluluk Taahhüdü ile ilgili detaylara buradan ulaşabilirsiniz.

Sektöre Bakış

Avrupa boya sektöründe ilk beş büyük boya üreticisi ülke arasında yer alan Türkiye, geniş ihracat ağıyla güçlenmeye devam ediyor.

Türkiye, geçen yıllarda olduğu gibi 2024 yılında da boya sektöründe uluslararası alanda etkili bir oyuncu olarak yerini korudu. Güçlü teknolojik altyapısı, stratejik konumu ve yetkin insan kaynağıyla Türkiye, sektörde Avrupa'nın 5. büyük boya üreticisi konumunu korudu. Alanında giderek büyüyen ve güçlenen Türkiye; başta Orta Doğu ve Yakın Doğu olmak üzere, Kuzey Afrika, Doğu Avrupa ve Kafkasya'ya ihracatını sürdürüyor. Yakın gelecekte Türkiye boya sektörünün küresel pazarlardaki payının daha da artması bekleniyor.

Otomotiv ve inşaat sektörleri, boya üretimi alanındaki gelişmelerin en büyük destekçisi olmaya devam ediyor. Bu iki sektördeki güncel gelişmeler, boya sektörünü olumlu etkilerken inovasyon ve Ar-Ge faaliyetlerinin de gelişmesine öncülük ediyor. Başta otomotiv, inşaat, sanayi boyları ve ahşap/mobilya boyları olmak üzere Türkiye, alt üretim alanlarında entegre ürün imalatında, 'başarıyla öne çıkan ülke' konumunda. Boya sektöründe yaklaşık 600 kuruluşun faaliyet gösterdiği Türkiye, yıllık toplam 800 bin ton boya

üretim kapasitesine sahip. Üretimde yerli ham madde kullanım oranı ise %35 düzeyinde seyrediyor.

PAZAR DAĞILIMI

T.C. Ticaret Bakanlığı'nın güncel araştırmalarına göre boya sektörünün üretim kapasitesinin %55'ini su bazlı boyalar, %45'ini ise solvent bazlı boyalar oluşturuyor. İnşaat sektörünün gelişimiyle doğrudan ilişkili olarak, pazarın %41'ini dekoratif boyalar oluşturuyor.

TÜRKİYE'NİN YILLIK ÜRETİM KAPASİTESİ

800
BİN TON



2024 Faaliyetleri

Dyo Boya, 2024 yılında toplam 32 ülkeye gerçekleştirilen ihracatları sonucunda 16,8 milyon dolar gelir elde etti.

2024 yılı boyunca sektör trendlerini, tüketici beklenti ve gereksinimlerini yakından takip eden Dyo Boya, sahip olduğu üretim ve Ar-Ge gücüyle yenilikçi ürün ve hizmetler geliştirmeye devam etti. Şirketin 2024 yılında net satışları 10,7 milyar TL'ye ulaştı. Dyo Boya, yıl sonunda %27,23 seviyesinde bir marjla 2,9 milyar TL tutarında brüt kâr sağlarken, 1.486 milyar TL seviyesinde FAVÖK elde etti.

Şirket'in FAVÖK marjı 2023 yılına göre 3,3 puanlık artışla %13,9 seviyesinde gerçekleşti.

Afrika'dan Kafkasya'ya 32 Ülkeye İhracat

Dyo Boya, ihracat hedeflerine ulaşmak için pazar çeşitliliğini artırma, mevcut pazarlarda güçlenme, Turquality desteğinden yararlanma ve geniş ürün yelpazesi sunma gibi stratejiler izliyor.


Şirket 2024 yılında, Türki Cumhuriyetler ve Orta Doğu pazarlarını odağına alarak yeni müşteriler kazanmak için farklı girişimlerde bulundu. Yeni pazarlar olarak İsviçre, Almanya, İsrail, Fas ve Libya'ya düzenli ihracatlar başlatıldı.

Dyo Boya, ihracat çalışmaları doğrultusunda, 5973 Sayılı İhracat Destekleri Hakkında Karar kapsamında Marka ve Turquality® desteğinden faydalanıyor.

2025 yılına yönelik ihracat hedeflerini güncelleyen Dyo Boya, Avrupa, Rusya ve Türki Cumhuriyetler'deki pazar payını artırmayı ve bu doğrultudaki çalışmalarını hızlandırmayı hedefliyor.

FAVÖK

1.486 MİLYAR TL



Yatırımlar

Dyo Boya 2024 yılında yeni yatırımlarıyla dijitalleşmeye ivme kazandırırken güçlü büyüme trendini korumaya yönelik önemli adımlar attı.

Şirketin 2024 yılında gerçekleştirdiği toplam yatırım harcaması 167,7 milyon TL olarak gerçekleşti. Makine parkurunu yenileme ve modernizasyon çalışmalarının yanı sıra bilgi sistemleri yatırımları da gerçekleştiren Dyo Boya, iş süreçlerinde güvenli ve kesintisiz bir işleyiş sağlamayı başarırken kapasite ve kalite artışı da sağlamış oldu. Dyo Boya'nın 2024 yılında bilgi sistemleri altyapısını güçlendirmek için yaptığı toplam yatırım tutarı 141,4 milyon TL'ye ulaştı.

Şirketin 22.04.2025 tarihine kadar geçerli, modernizasyon cinsi yatırımlarda kullanılmak üzere, T. C. Sanayi ve Teknoloji Bakanlığı Teşvik Uygulama ve Yabancı Sermaye Genel Müdürlüğü tarafından verilen toplam 660.578.978 TL'lik sabit yatırım tutarına sahip Yatırım Teşvik Belgeleri bulunmaktadır.

BİLGİ SİSTEMLERİ

Tekrar eden süreçlerin yürütülmesinde insan gücünden tasarruf sağlayan Robotik Proses Otomasyon (RPA) sistemi sayesinde Şirket, 2024 yılında toplam 8 yönetim raporlamasını otomatik olarak hazırladı ve ilgili raporların dağıtımını da otomatik olarak sağladı.

Bayilerdeki satış, stok ve sipariş bilgilerinin takibine yönelik oluşturulan ve yazılımı tamamlanan "Dijital Şirket Sistemi" 2024 yılı itibarıyla iki Casati ve dört Dyo bayisinde kullanıma alındı.

Dyo Boya yıl boyunca dijitalleşme çalışmalarına devam etti. Bu kapsamda;

- SAP S4/ HANA Cloud Dönüşüm Projesi geçiş sürecinin ilerletilmesi,
- ERP sistemi yenilenmesi,
- Dijital Olgunluk Seviyesi Ölçüm çalışması tamamlanarak, 5 yıllık stratejik plan hazırlanması ve Dijital Dönüşüm Merkezi ünvanı alınması için sürecin yönetilmesi,
- Sanayi ve Ticaret Bakanlığı'nın teşvik kapsamından yararlanmak için başvuru hazırlığı yapılması,
- Ziyaretçi ve Taşeron Yönetimi sürecinin dijitalleşmesi,
- Yapay zeka tabanlı iş sağlığı ve güvenliği yazılımı ile İSG ihlallerinin takibi gerçekleştirildi.

BİLGİ TEKNOLOJİLERİ

Dijital çağda teknolojik yeniliklerin takip edilmesi, iş süreçlerinin güncel koşullara adapte edilmesi rekabette geri kalmak istemeyen kuruluşlar için olmazsa olmaz bir gereklilik haline geldi. Bu doğrultuda dijitalleşmeye önem veren Dyo Boya, iş alanlarında ilerlemeyi, gelişmeyi ve geliştirmeyi sürdürürken, Yaşar Topluluğu'nun SAP'nin yeni nesil bulut teknolojilerine yatırım yapma kararıyla Dyo Boya da sürece dahil oldu. Kasım 2023'ten bu yana kavramsal tasarım çalışmaları devam eden projenin ilk fazı 2024 yılında canlıya alındı. Planlar dahilinde diğer fazların da 2025 yılında canlıya alınması hedefleniyor.

Yaşar Topluluğu'nun "Dijital Dönüşüm" sürecini hızlandıran SAP S4/HANA Cloud Dönüşüm Projesi "Proje Feniks" kapsamında, Dyo Boya yeni nesil SAP teknolojileriyle uçtan uca tüm süreçlerde veriye dayalı, iyi tahminleme yapabilen, anlık raporlama ve analiz sunan bir yapıyı hayata geçiriyor.

Proje Feniks'in uygulamaya geçmesiyle birlikte kurumsal iş süreçlerinde sürdürülebilirlik, verimlilik, hız ve çevikliğin artması hedefleniyor.

Yaşar Topluluğu'nun dijital dönüşüm sürecinde, operasyonel faaliyetlerin yeni teknolojilerle yürütülmesi sağlanarak iş yapış şekillerini standartlaştırmak amaçlanıyor.

Tedarikçilerle Güçlü İş Birliği

Dyo Boya geleneksel ve modern satın alma modelleri ile rekabet avantajı sağlayan, esnek ve sürdürülebilir iş ilişkileri geliştiriyor.


Güçlü Tedarik Zinciri, Sürdürülebilir Gelecek

Dyo Boya satın alma stratejilerini yalnızca tedarik süreçlerini yönetmek değil, değer yaratmak, sürdürülebilirliği sağlamak ve sektörde fark yaratmak üzerine kurguluyor. Şirket, güçlü tedarik ağı, stratejik iş ortaklıkları ve yenilikçi satın alma politikalarıyla hızlı, esnek ve güvenilir bir tedarik zinciri oluşturuyor.

- Global ve Yerel Denge: Küresel ölçekte rekabetçi fiyatlarla ham madde temin edilirken, yerel tedarikçilerle iş birliğini güçlendirerek operasyonel esneklik artırılıyor.
- Sürdürülebilir Satın Alma: Çevre dostu ham maddeler ve yeşil lojistik çözümleriyle karbon ayak izi minimize ediliyor, döngüsel ekonomi modelleriyle sürdürülebilir üretime katkı sağlanıyor.

- Teknoloji Destekli Süreçler: Dijitalleşen satın alma süreçleri sayesinde verimlilik artırıyor, tedarik zinciri riskleri en aza indiriliyor. Veri analitiği ve akıllı tedarik sistemleriyle doğru zamanda, doğru kaynaktan, doğru maliyetle alım yapıyor.
- Krizlere Karşı Dayanıklılık: Tedarik sürekliliğini sağlamak için alternatif kaynaklar ve esnek lojistik çözümler geliştirilerek riskler proaktif bir yaklaşımla yönetiliyor.
- Politikalar: Tedarik Zinciri Politikası ile sorumlu, sürdürülebilir ve çevreye duyarlı tedarik zinciri yaklaşımı yaygınlaştırılıyor.

Şirket, sektörde fark yaratan, yenilikçi ve sürdürülebilir satın alma stratejileriyle güçlü tedarik zinciri yönetimini her geçen gün daha ileriye taşımayı hedefliyor.

 Dyo Boya Tedarik Zinciri Politikasına ulaşmak için [buraya](#) tıklayınız.



Ar-Ge Çalışmaları

Dyo Boya, Ar-Ge merkezlerinde geliřtirdiđi çözümlerle, sektörün gelişmesine ve dışa bağımlılıđın azaltılmasına katkı sunuyor.



Temel hedefi, kuruluş değerlerini koruyarak sektörün gelişimine ve ülke ekonomisine katkı sağlamak olan Dyo Boya, yenilikçi teknolojilerle, katma değeri ve verimliliği yüksek, çevre dostu üretim yapmayı amaçlıyor. Şirket, bilgi birikimi ve Ar-Ge'ye verdiği önemi artırarak çok daha etkin çözümler üretmeyi hedefliyor. Bu doğrultuda yeni nesil teknolojileri kullanarak inovatif ürünler tasarlamaya devam ederken, pazara yön veren ürünlerle sektörde öncülüğünü sürdürüyor. Şirket ayrıca, Ar-Ge stratejilerinde, ithal ürünleri ikame edecek yerli ürünlerin geliştirilmesine öncelik vererek ülke ekonomisine katkı sağlıyor. Yenilikçi teknolojilerle, katma değeri ve verimliliği yüksek, çevre dostu üretim yapmayı amaçlayan Ar-Ge merkezleriyle Dyo Boya, bilgi birikimini artırmayı sürdürüyor. 15. yılını dolduran Dyo Boya Çiğli Ar-Ge Merkezi ve 7. yılını dolduran Dilovası Ar-Ge Merkezi ile Türkiye'nin en başarılı Ar-Ge Merkezleri'nden ikisine sahip olmanın verdiği güçle yeni nesil teknolojileri kullanarak inovatif ürünlere imza atmayı sürdürüyor.

Çiğli Ar-Ge Merkezi: 2024 yılında, Çiğli Ar-Ge Merkezi'nde; 39 adet proje tamamlanırken, 73 adet proje başlatıldı. Ayrıca, 1 adet TÜBİTAK projesiyle ilgili faaliyetlere devam edildi. TÜBİTAK 1832 Sanayide Yeşil Dönüşüm Çağrısı kapsamında şirketin projesi kabul edildi. Dyo Boya, biyobazlı sistemlerin adaptasyonuna yönelik ürünlerin tasarım çalışmalarında da faaliyet gösterecek.

Müşteri taleplerini ve memnuniyetini göz önünde bulundurarak çalışan, geliştirdiği ürünlerde çevre ve

insan sağlığını gözeterek Dyo Boya, rakip ürünleri ve performanslarını yakından takip ederek inovatif ürünleriyle pazara yön veriyor. Tecrübeli ve dinamik Ar-Ge ekibiyle farklı segmentlerde ürünler geliştiren Şirket, 2024 yılında pazara 97 adet farklı ve yenilikçi ürün sundu. Dyo Boya, sektördeki gelişmeleri yakından takip ederek, öncü misyonu doğrultusunda 2025 yılında da bu faaliyetlerine devam etmeyi hedefliyor.

Dilovası Ar-Ge Merkezi: 2024 yılında Dilovası Ar-Ge Merkezinde 11 yeni proje başlatıldı ve süregelenler de dahil olmak üzere toplam 9 proje tamamlanırken 30 projeye ait faaliyetler devam ediyor. Ayrıca, Sanayi ve Teknoloji Bakanlığı'nın Teknoloji Odaklı Sanayi Hamlesi programı kapsamında faaliyetlerine başlayan proje çalışmaları devam ediyor. Bununla birlikte, TÜBİTAK Dilovası Ar-Ge'nin Enerji Verimli Duvar ve Çatı Boyaları Geliştirme Projesi ve Dilovası ve Çiğli Ar-Ge ortak başvuru yaptığı Biyo-Esaslı Boyaların Geliştirilmesi Projesi olmak üzere Dyo Boya'nın 2 projesi 1832 Sanayide Yeşil Dönüşüm Çağrısı kapsamında kabul aldı ve proje çalışmaları başlatıldı.

10 adet ürün için sahip olunan EPD belgelerine 11 adet yeni ürünün International EPD System'da yayımlanması üzerine yaşam döngüsü analizi çalışmaları tamamlanarak 2024 yılında EPD'li toplam ürün sayısı 21 adete yükselmiş oldu.

Bu sayede şirket ürünlerinin çevresel etkilerini ve karbon emisyonlarını şeffaf bir şekilde tüketicilerin bilgisine sundu.



AR-GE STRATEJİLERİ VE İŞ BİRLİKLERİ

Geleceği, katma değeri yüksek, verimliliği artırarak çevre dostu ve yenilikçi teknolojilerin belirleyeceği vizyonuyla hareket eden Dyo Boya Ar-Ge Merkezleri, aşağıdaki stratejileri odak noktasına alarak faaliyetlerini gerçekleştiriyor.

- Teknolojik ve yenilikçi ürün çalışmaları yapmak
- Yeni teknolojileri yakından izlemek
- Sektörde öncü olmak ve pazarı yönlendirmek
- Müşteri ihtiyacına yönelik ürünler tasarlamak
- Yeni pazarlar ve kullanım alanları yaratabilmek
- İnsan ve çevre sağlığını ön planda tutmak
- İnovatif ve katma değeri yüksek ürünleri pazara sunmak
- Üniversite-Sanayi ve Sanayi-Sanayi iş birliğine yönelik projelerle etkinliği artırmak
- Devlet destekli ulusal ve uluslararası proje çalışmalarını yürütmek

Ar- Ge stratejileri kapsamında, üniversite-sanayi ve sanayi-sanayi iş birliğine yönelik projelerle etkinliği artırmayı ön planda tutuluyor. Şirket, üniversitelerle iş birliğini kolaylaştırmak ve geliştirmek amacıyla geçen yıllardaki gibi EBİLTEM, İYTE Atmosfer TTO, İKÇ TTO, Yaşar Üniversitesi Bilgi ve Teknoloji Transfer Ofisi, DEPART gibi teknoloji transfer ofisleri ile ilişkilerini yakın bir şekilde sürdürmeye devam etti. Çiğli Ar- Ge Merkezinde yürütülen proje çalışmalarında İzmir Katip Çelebi Merkezi Araştırma Lab, Ege Üniversitesi EGEMATAL, Atatürk Üniversitesi Doğu Anadolu Yüksek Teknoloji Uygulama ve Araştırma Merkezi DAYTAM gibi üniversite araştırma laboratuvarlarıyla analiz ve test için hizmet alımında bulunularak, Üniversite-Sanayi iş birliğine yönelik katkı sağlandı. 2024 yılı içinde Paint Research Association (PRA), European Coil Coating (ECCA), TÜBİTAK MAM gibi ulusal ve uluslararası araştırma kurumlarıyla iş birlikleri yapıldı. Ar-Ge , inovasyon, ve eğitim faaliyetleri kapsamında Sanayi ve Teknoloji Bakanlığı, Ekonomi Bakanlığı, Milli Eğitim Bakanlığı, Milli Savunma Bakanlığı gibi devlet kurumlarıyla yakın temas halinde olundu. Ayrıca, Çevre, Şehircilik ve İklim Değişikliği ve Sağlık Bakanlığı ile kimyasallarda uygulanan yeni mevzuatların Ar-Ge faaliyetlerine yansımalarıyla ilgili çeşitli temaslar ve iş birliklerine yönelik temaslarda bulunuldu.

Kompozit Sanayicileri Derneği, Savunma Sanayi İmalatçılar Derneği (SASAD), Boya Sanayicileri Derneği (BOSAD), Türk Sanayicileri ve İş İnsanları Derneği (TÜSİAD), Ar-Ge Merkezleri

İletişim ve İş Birliği Platformu (ArgeMip), Türkiye Kimya Sanayicileri Derneği (TKSD) gibi derneklerle bu yıl da iş birliğine yönelik faaliyetlerde bulunuldu.

Ar-Ge stratejileri kapsamında, sanayi boyaları, savunma sanayi boyaları, mobilya boyaları, bobin boyaları, oto tamir boyaları, deniz boyaları, toz boyaları, polyester ürün gruplarında pazarda lider olan firmalarla müşteri ihtiyacına yönelik ürünler tasarlandı. "Müşteri Odaklı" projelerle Sanayi-Sanayi iş birliğine yönelik çalışmalara katkı sunuldu. Ayrıca, Yaşar Topluluğu şirketleri bünyesinde bulunan Ar-Ge departmanları arasındaki iş birliği kapsamında, Çiğli Ar-Ge Merkezi Çamlı Yem ile ortak projeler yürüttü.

Dyo Boya Çiğli Ar-Ge Merkezi 2024 yılında 27 adet poster, sözlü sunum ve makale yazımıyla ilgili akademik faaliyetlerini sürdürdü. Bobin Boyaları ve Sanayi Boyalarına (Beyaz eşya sektörü) yönelik 2 adet patent başvurusunun ilgili süreçleri tamamlandı. Ulusal ve uluslararası kongre, sempozyum, fuar, eğitim gibi etkinliklere katılarak, araştırmacıların yurt içi ve yurt dışı trendleri ve teknolojik güncel gelişmeleri takip etmeleri sağlandı.

Dyo Dilovası Ar-Ge Merkezi ise 2024 yılında 8 adet poster, sözlü sunum ve makale yayımlayarak akademik faaliyetlerini sürdürdü.

2024 yılında aktif katılım gösterilen etkinlikler:

- Intermob 2024
- Savunma ve Havacılıkta Endüstriyel İş Birliği Günleri
- Ege Üniversitesi Kimya Mühendisliği Topluluğu Women G-24 etkinliği
- JEC World 2024
- 6. Ağır Vasıta, Treyler Zirvesi
- İYTE Createch Etkinliği
- MEET4COMPOSITE Uluslararası Kompozit Fuarı
- IX. Ulusal Anorganik Kimya Kongresi
- 35. Ulusal Kimya Kongresi
- IX Polymer Science and Technology Congress with International Participation
- Üniversite-Sanayi İşbirliği Merkezleri Platformu (ÜSİMP) Ulusal Kongre Fuar ve Sempozyumu,
- RD Conf 2024
- ARACONF 2024
- FAF-FARBE,AUSBAU & FASSADE Fuarı
- 6. Savunma ve Havacılıkta Endüstriyel İşbirliği Günleri (ICDDA 2024)
- China Coat Fuarı

ÖDÜLLÜ AR-GE ÇALIŞMALARI

Dyo Boya Çiğli Ar-Ge Merkezi, 2024 yılında birçok platformda ödüllere layık görüldü. 4. Uluslararası Araştırma-Geliştirme ve Tasarım Konferansı RDCONF 2024'de Su Bazlı Ahşap Boyalarında PUD Dispersiyonların Kullanımı, projesiyle "En İyi Sektör Projesi" kategorisinde 1.'lik ödülü ve "Bobin Boyaları Sektöründe Alüminyum Yüzey Uygulamasına Uygun Poliüretan Backcoat Tasarımı ve Polyester Backcoat Sistemler ile Performans karşılaştırması" projesiyle "En İyi Tasarım Projesi" kategorisinde 3.'lük ödülünü aldı.

Organize Sanayi Bölgeleri Üst Kuruluşu (OSBÜK) tarafından düzenlenen OSBÜK OSB Yıldızları Araştırması 2024 Ödül Töreni'nde DYO BOYA "En Çok Ar-Ge Harcaması Yapan Firmalar" kategorisinde İzmir Atatürk OSB genelinde 1'inci ve tüm OSB'ler arasında 9'uncu sırada yer aldı.

Türkiye'de inovasyona dayalı çalışmalarını ödüllendiren "İnovalg 2024" kapsamında Dyo Boya, "İnovasyon Stratejisi" kategorisinde yarı finalde yer aldı.

2023 yılında yapılan Ar-Ge çalışmaları ile geliştirilen, inşaat bovalarında dış cephede 20 yıla kadar garanti sunan %100

saf akrilik, akredite kuruluş tarafından yapılan testlerde beyaz ve açık renkler için görünür ve görünmeyen bölgelerdeki güneş ışınlarının %86'sını geri yansıttığı tespit edilen Akromax Suprema ürünü ile 29. Altın Çekül Uluslararası Yapı Kataloğu Ödülleri "Yapıda Yenilikçi Ürün" kategorisinde Altın Çekül Ödülü'nün sahibi oldu.

19-20 Aralık'ta İstanbul Bilgiyi Ticarileşme Merkezi'nde gerçekleştirilen 4. Uluslararası Araştırma-Geliştirme ve Tasarım Konferansı RDCONF 2024'de, Dyo Dilovası Ar-Ge Merkezi'nde yapılan "Su Bazlı Boyalarda Bağlayıcı Tipinin Yangın Dayanım Performansına Etkisi" projesi "En İyi Ar-Ge Projesi" kategorisinde 2.'ik ödülüne layık görüldü.

TÜRKİYE AR-GE 250 LİSTESİNDE DYO BOYA

- En çok Ar-Ge harcaması yapan 250 şirket arasında 62. sırada
- Ar-Ge merkezinde yürütülen proje sayısına göre 6. sırada
- Ar-Ge merkezinde alınan marka sayısına göre 15. sırada



Dyo Boya Ürünleri

İNŞAAT BOYALARI

- » Su Bazlı İç Cephe Son Kat Boyalar
- » İç Cephe Dekoratif Boyalar
- » Su Bazlı Dış Cephe Son Kat Boya
- » Su Bazlı Dış Cephe Son Kat Kaplamalar
- » Su Bazlı Ahşap-Metal Yüzey Boyaları
- » Sentetik Ahşap-Metal Yüzey Boyaları
- » Dr. Dyo Problem Çözücü Ürünler
- » Su Bazlı Ahşap Bakım Ürünleri ve Vernikler
- » Solvent Bazlı Ahşap Bakım Ürünleri ve Vernikler
- » Dyo Renk Pınarı Baz ve Pastaları
- » Su Bazlı ve Sentetik Astarlar
- » Macunlar
- » Yol Çizgi Boyası ve Tineri
- » Tinerler
- » Boya Uygulama Aletleri
 - Fırça
 - Rulo
 - Pratik Örtü
 - Maskeleme Bandı
- » Casati Marka İnşaat Boyaları
- » Casati Sprey Boyalar

ISI YALITIMI

- » Dyotherm Isı Yalıtım Sistemleri
- » 3 Klimatherm Isı Yalıtım Sistemleri



SANAYİ BOYALARI

- » Solvent Bazlı/Su Bazlı Sonkatlar, Astarlar, Vernikler, Macunlar
- » Akrilik, Selülozik, Sentetik Tinerler
- » Yüksek Katılı Solvent Bazlı Sonkatlar ve Astarlar
- » Solventsiz Sonkatlar
- » Yanma Direnci Yüksek Sonkatlar
- » Epoksi Astarlar
- » Yardımcı Ürünler
- » Genel Sanayi Tipi Miks Sistemleri
- » Antikorozif (Protective) Ürün Grubu
- » Kaplamalar
- » Yol Çizgi Boyaları

MOBİLYA BOYALARI

- » 2K Su Bazlı Vernik, Sonkat, Astarlar
- » Solvent Bazlı Vernik, Sonkat, Astar, Ahşap Renklendirici ve Patinalar
- » Selülozik Ürün Grubu Astar, Sonkat, Vernik
- » UV Kürlenmeli Sistemler
- » Poliüretan Ürün Grubu Astar, Sonkat, Vernik
- » Akrilik Bazlı Vernik ve Boya Sistemleri
- » Akrilik, Selülozik, Sentetik ve Poliüretan Tinerler
- » Yangın Geciktirici Sistemler
- » Antimikrobiyel Boyalar
- » 2K Ahşap Yağı ve Tik Yağı
- » Miks Sistemler
- » Yardımcı Ürünler
- » Doorskin Astar

Dyo Boya, 11 segmentte 5 marka altında birbirinden farklı 1.200 ürün sunuyor. Şirket ayrıca, 3.500 ambalaj ve 60 bin renk çeşidiyle sektörün beklentilerine cevap veriyor.





OTO TAMİR BOYALARI

- » Macun
- » Astarlar
- » Sonkatlar
- » Vernikler
- » Sertleştirici
- » Tinerler
- » Yardımcı Ürünler
- » Pasta ve Cila
- » Maskeleme Bandı
- » Mastik Ürün Grubu
- » Boş Gazlı Sprey
- » Mix Sistemler

BOBİN (COIL) BOYALARI

- » Polyester Sonkatlar
- » PVDF Sonkatlar
- » Poliüretan Sonkatlar
- » Polyester Astarlar
- » Polyester-Epoksi Backcoat Ürünleri
- » Beyaz Eşya Sektörüne Yönelik Özel Ürünler

DENİZ BOYALARI (DYO MARINE ve DYO TRANSOCEAN)

- » Antifouling sistemler
- » Sonkatlar
- » Vernikler
- » Astarlar
- » Macunlar
- » Yardımcı ürünler
- » Bağlayıcı Katlar
- » Shopprimerlar

SAVUNMA SANAYİ BOYALARI (DYO GUARD)

- » Yanma Direnci Yüksek Sistem
- » Dyopox Defensive Coating
- » Dyoguard Polyurea
- » Dyoguard Phenolic
- » Dyoguard Epoxy GF Coat
- » Dyoguard Heres
- » Dyoguard 2K Underbody PU
- » Dyoguard Non-Skid
- » Dyoguard Carc Systems
- » Dyoguard PU Topcoat Carc Systems
- » Dyoguard Epoxy Zinc Primer Carc Systems

POLYESTER ve POLİMER

- » Doymuş ve Doymamış Polyester Reçineler, Termoset Sistemler
- » Alkid Sistemler
- » Termoplastik ve Termoset Akriolik Reçineler
- » Akriolik Polioller
- » Epoksi Esterler
- » Soljel-İnorganik Reçineler, Nanokompozitler
- » UV Kürlenilebilir Sistemler
- » Macun Reçineleri
- » Stiren Akriolik Kopolimerler
- » Saf Akriolik Kopolimerler
- » Vinil Akriolikler

TOZ BOYALAR

- » Çinko Tozu Esaslı Saf Epoksi Astarlar
- » Konvansiyonel Epoksi-Polyester Sistemler
- » Epoksi Sistem Sonkat
- » Polyester Sistem Sonkat
- » Qualicoat Class1 Sertifikalı Ürün Grupları
- » Wras Belge Onayına Sahip Ürün Grupları



Dyo Boya ürün geliştirme çalışmalarında sürdürülebilirliği önceliklendiriyor. Doğa dostu, verimli, kolay kullanım sunan yenilikçi ürünler üzerinde çalışmalar devam ediyor.

İhtiyaçlara Uygun İnovatif Çözümler

Boya sektörü, sürdürülebilirlik ve teknoloji odaklı inovasyonlarla sürekli bir dönüşüm içerisinde. Dyo Boya, 2024 yılında da Ar-Ge kabiliyetlerinden aldığı güçle hem çevre dostu çözümler sunmak hem de tüketici beklentilerini karşılamak adına yenilikçi ürün ve teknolojilerle pazar için yüksek potansiyelli çözümler yaratmaya devam etti.

Küresel iklim değişikliği, günümüzde sanayi ve iş dünyasının en kritik gündem maddelerinden biri olmayı sürdürüyor. Çevresel sürdürülebilirlik, enerji verimliliği ve karbon ayak izinin azaltılması gibi konular, hem üreticiler hem de tüketiciler için giderek daha önemli hale geldi. Bu doğrultuda, ekolojik dengeyi koruma bilinciyle hareket eden tüketiciler, tercihlerinde çevre dostu ve insan sağlığına zarar vermeyen ürünleri önceliklendiriyor.

Dyo Boya, müşterilerinin beklentilerini karşılamak ve sektördeki değişimlere öncülük etmek amacıyla, ürün tasarımından üretime kadar her aşamada çevresel ve toplumsal etkilerini titizlikle değerlendiriyor. Şirket, bu anlayışla, Ar-Ge faaliyetleri sonucunda, hem estetik hem de çevreye duyarlı ürünler sunmaya devam ediyor.

Dyo Boya'nın Sürdürülebilirlik Stratejisi: Çevre, İnsan ve Gelecek İçin Yenilikçi Yaklaşımlar

2024 ürün stratejilerinde küresel iklim değişikliği ve çevresel sürdürülebilirlik, en öncelikli konularından biri oldu. Artık tüketiciler, çevre dostu ve insan sağlığını koruyan ürünleri tercih ederken, üreticiler de bu doğrultuda iş süreçlerini dönüştürmeye odaklanıyor. Dyo Boya, sürdürülebilirlik stratejisi kapsamında tasarım aşamasından üretime kadar tüm süreçlerinde çevresel, sosyal ve yönetim (ESG) kriterlerini göz önünde bulundurarak hareket ediyor. Bu kapsamda, Şirket 2024 yılı boyunca tedarikçilerini satın alma aşamasında ESG kriterlerine göre değerlendirmeye ve tedarik zincirinde sürdürülebilirlik farkındalığı ile hareket etmeye devam etti. İş sağlığı ve güvenliği, enerji verimliliği ve atık yönetimi konularında tedarikçilerle iş birliği yapılarak çevresel etkinin minimize edilmesine katkı sağlandı ve bu süreç en şeffaf şekilde tüketicilerle paylaşıldı. 2024 yılında 21 ürüne çıkan EPD'li ürün portföyü ile su ayak izi ve karbon ayak izi şeffaf şekilde duyurarak Şirket, ürün yönetim stratejilerinin temelinde sürdürülebilirliği koyduğunu göstermiş oldu.

Sürdürülebilirlik stratejisi kapsamında Dyo Boya, enerji verimliliğine yönelik pazara sunduğu yeni nesil yalıtım ürünleri Dyotherm Isolteco 110 serisi ile yalıtımda yeni bir yaklaşım getirirken, yine bu ürüne aldığı EPD Belgesi ile



de su ayak izi ve karbon ayak izini şeffaf şekilde açıkladı. Şirket'in yine dış cephe grubunda en güçlü ürünü olan Akromax Suprema, solar reflektif özelliği sayesinde soğutma verimliliğinde enerji tasarrufu sunarken, dış cephe yalıtımın ömrünü uzatan ürün performansı ile de yapıya 20 yıla kadar mükemmel koruma sağlıyor. Akromax Suprema ürününün solar reflektif özelliği sayesinde iç cephelerde serinlik etkisi oluşuyor, ayrıca ürün LEED sertifikalı binaların yapımında da yapıya çözüm oluşturuyor.

YENİ ÜRÜNLER

Dyo Boya, 2024 yılında pazara 107 adet farklı ve yenilikçi ürün sundu.

- Mobilya boyları grubunda 26 adet
- Sanayi boyları grubunda 27 adet
- Polyester grubunda 5 adet
- Oto Tamir boyları grunda 6 adet
- Bobin boyları grubunda 6 adet
- Toz boya grubunda 6 adet
- Savunma sanayi grubunda 13 adet
- Dyo Transocean grubunda 8 adet
- İnşaat Boyaları grubunda 10 Adet

İNŞAAT BOYALARI GRUBU

Dış cephe boya ları, binaların estetik görünümünü korumanın yanı sıra, yapıların ömrünü uzatan, yapı elemanlarının bütünlüğünü ve yapıların deprem gibi yıkıcı etkilere karşı güçlü bir şekilde durmasını önemli ölçüde etkileyen unsurlardan biridir. 2024 yılında da Dyo Boya, sürdürülebilir yapılar için, gelişmiş yapı çözümleri oluşturma vizyonu doğrultusunda, dış cepheleri çevresel faktörlere karşı koruyan, dayanıklı ve uzun ömürlü ürünler geliştirmeye devam etti.

Şirketin 2024 yılı stratejisi, dış cephelerde yüksek dayanım, renk solmalarına karşı direnç, düşük kirlenme eğilimi ve su iticilik özelliklerini ön planda tutarak yapıların korunmasını sağlamaya yönelik yenilikçi çözümler sunmak olarak belirlendi. İç cephelerde de güçlü yüzey çözümleri oluşturan, fonksiyonel kullanıma yönelik inovatif çözümler odak noktası olarak belirlendi. Bu kapsamda 2024 yılında da geliştirme çalışmalarının yoğunlaştığı inovatif ürünler, %100 saf akrilik reçine teknolojileri ile yüksek garanti süresi sunmak ve dış cephelerde uzun vadeli dayanıklılık sağlayan ürünler önceliklendirildi.

Dyo Boya, dış cephe kaplamalarının dayanım süresini artırmak amacıyla kimyasal ve alkali dayanımı yüksek, zorlu yüzeylere mükemmel yapışan astarlar geliştirerek, son kat boyaların performansını ve ömrünü uzatan çözümler üretiyor. Yüksek su iticiliği sayesinde kendini temizleyebilen dış cephe boya ları, uzun yıllar boyunca estetik görünümünü korurken bakım maliyetlerini de azaltıyor.

2024 yılı boyunca inşaat grubunda pek çok yeni ürün geliştirme projesi üzerinde çalışmaya devam edildi. Bu projeler, iklim değişikliğine karşı dayanıklı, sürdürülebilir ve enerji verimliliğini destekleyen yapı çözümlerine odaklanarak, dış cephe boya larının daha uzun ömürlü olmasını ve binaların estetik değerini korumasını, konforlu yaşam alanları oluşturmalarını hedefliyor. Dyo Boya, inovasyon ve sürdürülebilirlik odaklı Ar-Ge çalışmalarıyla sektörde fark yaratmaya devam etme taahhütünü güçlü bir şekilde sürdürüyor.

Dyo Özel Kiremit Boyası

Yağış, nem, güneş ışınlarına karşı son derece dayanıklı ve uzun ömürlü, Akrilik emülsiyon esaslı mineral yüzeylerde kullanılabilen dış cephe boyasıdır.

Her türlü kiremit, beton, gaz beton, briket, tuğla, sıva ve benzeri mineral yüzeylerde kullanılabilen bu ürün, yüksek UV, alkali ve su direncine sahiptir. Yeni ve eski yüzeylere mükemmel bir yapışma gösterir.

Saf Akrilik İpek Mat Dış Cephe Boyası

CASATI markasında da dış cephe grubunda pazara yüksek performans özellikleri sunan Saf Akrilik İpek Mat ürünün 2024 yılında geliştirme çalışmaları tamamlandı. Saf Akrilik Mat yapıda dış cephe boyası ile dış cephede 10 yıla kadar garanti sunan %100 saf akrilik olan ürün, cepheyi zorlu hava koşullarına ve yıpratıcı dış faktörlere maruz kaldığında renk solmalarına karşı uzun süre koruma performansı da sunuyor. Ürün tüm bu özellikleriyle cephenin yanı sıra binanın ömrünü de uzatıyor. İpek mat görünümü sayesinde cephelerde canlı renk seçeneklerini uzun süreli garanti ile buluşturuyor. Yağmurda kendini temizleme özelliğine sahip Saf Akrilik Dış Cephe boyası, aynı zamanda düşük kirlenme özelliğiyle dikkat çekiyor.

Allegro Silikonlu Dış Cephe Boyası

CASATI Dış Cephe grubunda 2024 yılında pazara sunulan akrilik emülsiyon esaslı, silikon katkılı, ekonomik ve mat dış cephe boyası olan ürün, yüksek su itme direnci sağlayan silikon katkısı sayesinde neme ve suya dayanıklılık sunarken aynı zamanda da yüksek nefes alma kabiliyeti ile yapılara yüksek konfor sunar. Ayrıca, yüksek su buharı geçirgenliği ile duvarın nefes almasına olanak tanır. TS 7847 standartlarına uygun olan bu ürün, ekonomik segmentte maliyet-etkin bir çözüm sunmaktadır.

BOBİN BOYALARI GRUBU'NDA YENİ ÜRÜNLER

Dyo Boya, 2024 yılı boyunca, beyaz eşya sektöründe yurt içi ve yurt dışı pazarlarda sektörün dinamiklerini göz önünde bulundurarak ürün geliştirmeye ve pazar payını artırmaya devam etti. Esnek ve dayanıklı poliüretan astar tasarımı, poliüretan sonkatlarla birlikte müşterilerin beğenisine sunuldu. Yeni ürün, uygulama sonrası beyaz eşya şartnamesindeki tüm testlerden geçerek başarılı oldu. Astar, sonkat ve backcoat olarak tam ürün gamı tedarik edebilen Dyo Boya, beyaz eşya sektöründe kullanılan boyalı metal levha uygulamacıları için tek tedarikçi konumuna geldi. Ürünler sadece beyaz eşya sektöründe değil, klima sektöründe de kullanım imkanı buldu. Dyo poliüretan sistem ürün gamı uygulayan müşteriler, ürettikleri boyalı metal levhalarla, ihracat pazarlarında beyaz eşya sektöründe de kullanım onaylarını aldı.

Esnek polyester sonkat altına uygulanabilecek, esnek polyester astar tasarımı yapıldı. Esnek astar ve esnek sonkat uygulanan boyalı metal levhalar, elektronik ev eşyaları sektöründe TV arkası kullanımı için onay aldı.

SANAYİ BOYALARI GRUBU'NDA YENİ ÜRÜNLER

Dyo Boya, sanayi boyalarında, treyler sektöründe, yüksek korozyon direnci beklentisinde, çinko yüklemeli astar+ ara kat astar yerine epoksi astar geliştirerek, proses verimliliği odaklı yaklaşımıyla sektöre katkı sundu.

Trafo sektöründe, ana sanayilerin farklı pazarlarına yönelik taleplerine karşı aksiyonlarını gerçekleştirdi. Tarafsız kuruluş raporlarıyla tasarladığı ürünlerini beğeniye sunan Dyo Boya, renk çeşitliliğini artırdı.

Otomotiv yan sanayiinde, makas ve yay üreticileri için şartname ve proses gereklerini karşılayan ürün satışa sunuldu.

Plastik sektörü, elektrik anahtar uygulamalarında, plastik yüzey hataları kapatan, yüzey toleranslı, uygulamacı dostu ürünün çalışmaları tamamlandı. Talep edilen renklerin üretilmesi, müşteri memnuniyetini artırdı.

Savunma sanayiinde, yanma direnci yüksek, Dyoguard ve DyoCarc ürün gruplarında ihtiyaç duyulan renk ve sistem çalışmalarıyla sektöre değer katmayı sürdürdü.

Tarım sektöründe astarsız kullanım sağlayan, tek kat ve bir komponentli, uygulaması kolay, kuruması hızlı ürünleriyle sektöre katkısını sürdürdü.


Beyaz eşya sektöründe, plastik yüzey uygulamalarında, yüzey hatalarını kapatan, sektör isteklerini karşılayan, uygulamacı dostu ürünleriyle, renk skalasını artırarak hizmet vermeyi sürdürdü.

Dyo Boya, ihracata yönelik, koruyucu kaplama ürün gruplarıyla çeşitli projelerde yer aldı.

Tramvay sektöründe, yanma direnci gereksinimlerini karşılayan, performansı yüksek ürünlerinin OEM şartnamelere uygunluğu test edildi. Dyo Boya, bu kapsamdaki projelerde yer almaya devam etti.

Deniz boyaları sektöründe, Transocean ürünlerinin sayısını artırarak sektörün ihtiyaçlarını karşılamaya devam etti.

Oto tamir sektöründe, yeni renk çalışmalarıyla sektörü renklendirdi.



MOBİLYA BOYALARI GRUBU'NDA YENİ ÜRÜNLER

• Dyo Boya, yenilikçi yüzey kaplama teknolojilerinde lider olma vizyonu ile UV Excimer ve UV Spc Parke Verniği ürünleri alanında önemli ilerlemeler kaydetti. UV Excimer vernikleri mükemmel çizilme direnci ve full mat görünümleriyle estetik sunarken çevre dostu özellikleriyle öne çıkıyor. Spc parke verniği ise yüksek performansı ve yüzey dayanıklılığıyla sektör ihtiyaçlarına mükemmel çözüm sunuyor. Gelişen teknolojiyle müşteri taleplerini odağına almaya devam eden Dyo Boya, ürünlerinin kalite verimliliğini sürekli artırmayı sürdürüyor.

• Dyo Boya, boyalı panel sektöründe firmalarla, endüstriyel arkalık boyaları ve UV vernik ürün setiyle iş birliklerini devam ettirdi. 2024 yılı içerisinde de endüstriyel ürünlere yönelik

maliyet ve performans iyileştirme çalışmalarıyla sektördeki etkinliğini ve pazar payını belirgin bir şekilde artırdı. Şirket, özellikle boyalı panel sektöründe, dekoratif yüzeylerin dayanıklılığını artıran çevre dostu ve düşük VOC içeriğine sahip ürünler sundu. Geliştirdiği su bazlı arkalık boyaları hem ekonomik hem de yüksek performans sağlayarak üretim süreçlerine verimlilik kazandı. UV vernikleri ise parlaklık, çizilme direnci ve estetik görünümü bir arada sunarak son kullanıcı beklentilerini karşıladı. Sektörün kalite standartlarını yükselten çözümleriyle Dyo Boya, sürdürülebilir ve çevre dostu bir büyüme hedefleyerek geleceğe yönelik güçlü adımlar atmaya planlıyor. Aynı zamanda desen mürekkebi, fon boyası ve su itici derz boyası gibi yenilikçi ürünlerle portföyünü genişletiyor.

- A73 seri akrilik vernikleriyle 10/1 ürün grubunda yüksek performans sunan ürün serisi geliştirildi.
- 1k akrilik fon astarı çalışmalarıyla plastik yüzeylere doğrudan uygulanabilen, yüksek yapışma performansı ve hızlı kuruma özelliğine sahip ürün gamı oluşturuldu. 356-0050 matlaştırıcı jel ürünüyle universal, kullanıcı dostu ürün tasarlandı. Benzeri ürün tasarımlarıyla yardımcı ürün portföyü genişletildi.
- Şirket, su bazlı endüstriyel ve solvent bazlı konvansiyonel ürünlerinin, otomatik sprey hatlarında uygulanabilirlik ve hat geri dönüşüm süreçlerinde yeniden kullanılabilirlik performansını artırmaya yönelik çalışmalara ağırlık verdi. Böylece teknolojik üretim hatlarına uyum sağlamak amacıyla geliştirdiği yenilikler, verimliliği ve sürdürülebilirliği artırarak sektöre değer kattı. Bu çalışmalar müşteri hatlarında üretim süreçlerini optimize etmeyi ve çevresel etkileri en aza indirmeyi hedefliyor.

POLİMER VE POLYESTER GRUBU'NDA YENİ ÜRÜNLER

İthal ürünleri ikame edecek yerli ürün çalışmalarıyla ülke ekonomisine katkı sağlama amaçlı Ar-Ge stratejilerini ön planda tutan Dyo Boya, mobilya ve inşaat boyalarının polimerlerinin yerleştirilmesine yönelik aktif çalışmalar yürüttü. Farklı sektörlere yönelik jelkotların pazarda yaygınlaştırılmasına yönelik faaliyetler gerçekleştirildi. Breton teknolojiyle uygulama yapılan polyester yelpazesinin genişletilmesine yönelik ürün tasarımları yapan Şirket, ürün gamını zenginleştirdi.

TOZ BOYA GRUBU'NDA YENİ ÜRÜNLER

2024 yılında özellikle karbon ayak izi ve sürdürülebilirlik çalışmalarına ağırlık verilerek düşük ısıda kürlenebilen toz boya çalışmaları yapıldı. Galvaniz, zamak gibi yüzeylerde, malzeme yapısı gereği yüksek sıcaklıklarda yaşanan gaz çıkışı problemini elimine edecek yapıda, düşük sıcaklıklarda kürlenen, yüksek esnekliğe sahip epoksi polyster ürün tasarımı yapıldı. Dyo Boya, böylece hem enerji tüketiminde avantaj sağladı hem de yeniden boyama işlemlerini minimize ederek malzemelerin verimli kullanılmasına katkıda bulundu. Dış cephe alüminyum sektöründe varlığının artırılması için dış dayanımı yüksek ürün gamı oluşturan Dyo Boya; farklı renk, parlaklık ve yüzey yapılarıyla tasarlanan ürünleriyle sektör taleplerine karşılık veriyor. Çelik boru sektörü uygulamaları için çok hızlı kürlenmeli toz boya tasarımı yapan Şirket, ürün geliştirme çalışmalarına 2025'te de hız kesmeden devam etmeyi hedefliyor.



Dyo Boya Müşterileri ve Tüketicileri

Hedef kitlesine yönelik iletişim çalışmalarına aralıksız devam eden Dyo Boya, dikkat çeken reklam ve tanıtım kampanyalarıyla çeşitlilik gösteren mecralarda öne çıktı.

Dyo Boya, geniş müşteri kitlesine hitap eden bir marka olarak 2024 yılında da iletişim çalışmalarını başarılı şekilde sürdürdü. Şirket, geniş ürün yelpazesine yönelik pazarlama faaliyetlerini çok sayıda kanala yayarak, yıl boyunca farklı mecralarda yer aldı. Dijital medya üzerinden yürütülen iletişim çalışmaları, markanın hedef kitlesiyle etkili bağlantı kurmasına yardımcı oldu. Dyo Boya, 2024 yılında kesintisiz bir pazarlama ve iletişim stratejisi izleyerek, yeni ürünlerini tanıttı, özel gün kampanyaları düzenledi, sadakat sistemi çalışmalarını gerçekleştirdi, fuar ve etkinliklere katıldı.

“Yansımalar Koleksiyonu” İletişim Çalışmaları

2023 yılında tasarlanan, 2024 özel renklerinden oluşan Dyo Yansımalar Koleksiyonu'nun iletişim çalışmalarına, 2024 yılı boyunca geleneksel ve dijital iletişim kanalları aracılığıyla devam edildi. Sosyal medya kanallarında, internet sitesinde ve içerik pazarlama faaliyetlerinde Yansımalar Koleksiyonu renkleri işlenerek yapılan iletişim çalışmaları pekiştirildi.



70. Yıla Özel Reklam Kampanyası

1954 yılında kurulan ve bu yıl 70. yılını kutlayan Dyo Boya, “70 yıldır Türkiye, “DYO” diyorsa çok sebebi var” reklam kampanyasını gerçekleştirdi.

Türkiye'nin büyük şehirlerinde 52 totem, billboard ve üst geçitte yer alan Dyo Boya'nın radyolarda yaklaşık 20.000 saniye reklam yayını yapıldı. 10 farklı sektör dergisinde ilan yayınlandı. Dijital kanallarda, kurumsal sosyal medya hesaplarında 9 milyona yakın, diğer dijital kanallarda ise 20 milyona yakın izlenme elde edildi.

70. Yıla özel CGI (Computer-Generated Imagery) teknolojisiyle hazırlanan video içerikler sayesinde 12 milyonun üzerinde izlenme elde edildi.

Influencer İletişimi

2024 yılında içerik üreticileriyle iş birlikleri devam ettirilerek, sosyal medyadaki iletişim çalışmaları sürdürüldü. Farklı sektörlerle ve ürün gruplarına yönelik kurgulanan video içeriklerinde, kendi alanlarında tanınmış içerik üreticileriyle iş birlikleri gerçekleştirildi. 2024 yılında 55 içerik üreticisi ile video içerikler üretildi. Bu videolar ile 30 milyonun üzerinde izlenme elde edilirken, çeşitli mecralarda paylaşımlar yapılmaya devam edildi.

Mimarlara Özel İletişim Faaliyetleri

Dyo Boya'nın hedef kitlesi mimarlara özel iletişim çalışmaları 2024 yılında da devam etti. AURA İstanbul iş birliği kapsamında AURA Crea serisi, Renkli Dyologlar Serisi ile mimarlarla bir araya gelindi.

26. Intermob Fuarı'nda alanında önde gelen mimarlar standı davet edilerek röportajlar gerçekleştirildi.

Dyorum Blog

2022 yılında dijital dergi formatından blog yapısına dönüştürülen Dyorum Dergisi, yayın hayatına, zengin içerikleriyle, Dyorum Blog olarak devam etti.

Renkten dekorasyona, "kendin yap" önerilerinden boya çözümlerine dek 90'ın üzerinde içerikle okurlarıyla buluşan Dyorum Blog, 2024'te 12 sayı olarak yayımlandı. Yıl boyunca arama motorlarında 18 milyonun üzerinde sayfa görüntülemesi elde eden Dyorum Blog, sosyal medya kanallarından yapılan paylaşımlarla geniş kitlelere ulaştırıldı.



Dyorum dergisinin tüm sayılarına kare kodu telefonunuza okutarak buradan ulaşabilirsiniz.

Dyo Boya Online Alışveriş Platformu boyadyo.com

Yıl boyunca boyadyo.com'da müşterilere özel kampanya kurguları hayata geçirildi. Hem mobil uygulama üzerinde hem de internet sitesinde dönemsel ürün indirimleri ve kampanyalar müşterilerin beğenisine sunuldu. Çeşitli dijital iletişim kanallarında ve reklam mecralarında yıl boyunca iletişim çalışmaları sürdürüldü.



Boyadyo internet sitesi içeriklerine [buradan](#) ulaşabilirsiniz.



Renksayar Sistemi

Boya sektöründe ciddi bir gereksinimi karşılayan Renksayar sistemi, Dyo Boya'nın tüketicilerine sunduğu en inovatif uygulamalardan biri olarak yerini korumaya devam etti. Tüketicilere, hayal ettikleri rengin uygulanacak alan üzerinde nasıl görüneceği konusunda boyama öncesi fikir veren Renksayar sistemi, 2024 yılında da renklendirme çözümleriyle müşterilerin ilgisini çekti. Bu sistem sayesinde üzerinde çalışılan binanın projesi, çizimleri ya da fotoğrafı, bilgisayar

ortamında üç boyutlu hale getirildikten sonra dış cephenin renklendirilmesi yapılıyor. Yeni nesil renklendirme programında 2024 yılında toplam 344 proje açıldı. Proje değerlendirme anketine katılan 193 projenin %85'i Renksayar sisteminden memnuniyetini dile getirdi.

Sosyal Medya Projeleri

Dyo Boya, 2024 yılında 360 derece iletişim faaliyetlerine sosyal medya kanallarında aralıksız devam etti. Facebook, Instagram, Youtube ve LinkedIn kanallarında düzenli olarak içerik üretimi yapan Dyo Boya, güncel gelişmeler doğrultusunda anlık içerikler paylaşarak gündemin içinde kaldı. Özel günlerde kutlama, tebrik ya da anma temalı içeriklere yer veren Dyo Boya, Instagram kanalı özelinde influencer iletişimi projelerini kurguladı. Bu projeler, yeni takipçilerin kazanılmasını ve Dyo Boya markalarının daha geniş kitlelere ulaşılmasını sağladı. 2024 yılında, Dewilux ve DYOLOG markaları için sosyal medya hesapları açılarak iletişim çalışmaları başlatıldı.

Fuar ve Organizasyonlara Katılım

Dyo Boya, 2024 yılında da her yıl olduğu gibi sektörün nabzının tutulduğu önemli fuarlara katılarak sektördeki güçlü yerini korudu. Şirket katıldığı fuarlarda, kaliteli, yenilikçi ve fark yaratan ürünlerini daha geniş kitlelere tanıtmaya fırsatı bulurken müşteri ilişkilerini güçlendirdi. Dyo Boya bu organizasyonlarda yer alarak müşterileriyle olan bağı derinleştirirken, sektördeki gelişmeleri de yakından takip etti. Dyo Boya'nın fuar ve organizasyonlara aktif katılımı, Şirketin pazardaki rekabet gücünü artırmayı ve yeni fırsatlar yaratmasını sağladı.



2024 Yılında Katılım Sağlanan Başlıca Fuarlar

- 9. Paintistanbul & Turkcoat Fuarı
- Mosbuild 29. Yapı İnşaat Fuarı
- 14. Uluslararası Yapı, İnşaat, Elektrik ve Belediye Ekipmanları Fuarı, Erbil
- Uluslararası İnşaat Teknolojisi, Yapı Malzemeleri, Ekipmanları ve Çevre Teknolojileri Ticaret Fuarı, Project Qatar
- 46. Yapı, İnşaat Malzemeleri ve Teknolojileri Fuarı
- 25. UzBuild Uluslararası Yapı ve İnşaat Fuarı, Özbekistan
- 26. İntermob Fuarı
- Meet4composite Fuarı

SADAKAT PROGRAMLARI

Dyolog Bağlılık Sistemi

Dyolog Bağlılık sistemi kurulduğu 2009 yılından bu yana, boya ustaları ve tezgâhtarlar ile Dyo arasında bağ kurmayı amaçlıyor.

2024'te, bağlılık sisteminde 31 bin 400'ü usta üye, 4 bin 894'ü tezgâhtar üye olmak üzere, toplam 36 bin 294 üye sayısına ulaşıldı.

2024 yılında yapılan çalışmalar:

- Dyolog sisteminin pasif konumda bulunan üyelerini aktif hale getirmek için çağrı merkezi tarafından 3 bin 212 ustayla görüşmeler yapıldı. Bu görüşmelerde sistemin aktif kullanımı teşvik edildi.

Dönemsel olarak "Bayram Kampanyası" adı altında düzenlenen ürün kampanyasıyla hem satış hem de müşteri memnuniyetinin artırılması hedeflendi.

Yıl boyunca, Dyolog internet sitesi ve mobil uygulama üzerinden 1.226 usta ve 200 tezgâhtarın katılımıyla memnuniyet anketi gerçekleştirildi: Ankete katılan ustaların %91'i, tezgâhtarların ise %82'si Dyolog Bağlılık Sistemi'ne yönelik memnuniyetlerini ifade etti.

- Dyolog Bağlılık Sisteminde usta iletişimini güçlendirmek amacıyla 2023'te faaliyetine başlayan Roadshow aracı, 2024 yılında da gerçekleştirdiği etkinliklerle boya ustalarına doğrudan iletişim kurma fırsatı sundu. Bu kapsamda toptancı,

perakendeci ve alt bayi ziyaretleri de yapıldı. Uygun alanlarda usta buluşmaları gerçekleştirildi. Etkinliğe katılan ustalara yeni Dyolog Bağlılık Sistemi tanıtıldı. Dyo ürünlerinin tanıtıldığı bu etkinliklerde boya ustaları ve bayilere gerekli bilgiler verilerek ilişkilerin güçlendirilmesi sağlandı.

Roadshow aracılığıyla Temmuz 2024'de Diyarbakır Bölge'de gerçekleştirilen etkinlikler kapsamında; 8 ilde 57 bayi ziyaret edildi. Yapılan etkinliklere 674 boya ustası katıldı.



Dyolog Sistemleriyle ilgili son haberlere QR Code'u telefonunuza okutarak ulaşabilirsiniz.

Casati'm Bağlılık Sistemi

Casati'm Bağlılık Sistemi, 2024 yılında 2 bin 680'i usta ve 538'ü tezgâhtar olmak üzere toplam 3 bin 218 üyeye ulaştı. Yıl boyunca, Casati'm internet sitesinden yapılan memnuniyet anketine 82 usta ve 26 tezgâhtar katıldı. Ankete katılan ustaların %83'ü, tezgâhtarların ise %77'si Casati'm Bağlılık Sistemi'nden memnun olduğunu belirtti.



Casati'm Bağlılık Sistemiyle ilgili son haberlere QR Code'u telefonunuza okutarak ulaşabilirsiniz.

DAĞITIM AĞI İLE DİJİTAL İLETİŞİM

Dyo Boya'nın, boya sektöründeki dağıtım kanalları; toptancı bayi, perakendeci bayi, alt bayi, yapı marketler ve inşaat şirketlerinden oluşuyor.

Renklendirme Makinelerinin Uzaktan Erişimle Yönetimi

Dyo Boya'nın dağıtım kanalında 3 binden fazla makine parkuru kurulu olarak hizmet veriyor. Satış noktaları bu parkurlardan, makineden makineye (M2M) teknolojisi sayesinde verimli şekilde yararlanıyor. 2024 yılı boyunca da etkin şekilde kullanılan parkurlardaki olası arızalar, özel yazılım sayesinde kolayca tespit edilebiliyor. Böylece soruna hızla müdahale kolaylaşıyor. Bu avantajın yanı sıra tüm makinelere aynı anda yeni satış koşulları ve formüllerin iletilmesi de mümkün oluyor. Elde edilen verilerle renk trendleri yakından izleniyor. Gerekli hallerde renk tercihlerindeki değişimler analiz edilerek güncelleniyor.

DYOBIL ve DYOBIL Plus Projesi

Dyo Boya, dağıtım kanalında “Büyük veri”nin yönetimi için Android tabanlı mobil saha satış yönetimi yazılımı DYOBIL ve yönetici yazılımı DYOBIL PLUS uygulamalarını kullanmaya devam ediyor. Yıl boyunca bu uygulamalardan efektif şekilde yararlanılarak elde edilen raporlar sayesinde, stratejik kararların hızlı ve doğru şekilde alınabilmesi sağlandı.

DYO Dijital Bayi (B2B)

Bayilerin mobil cihazlar ve internet üzerinden sipariş verebilmelerini sağlamak amacıyla kurulan B2B (bayiden bayiyeye) dijital platformu DYO E-Bayi uygulaması 2024 boyunca yaygınlaştırıldı. DYO E-Bayi ile satış noktalarına erişim bilgileri veriliyor. Kullanıcılar bu bilgilerle sisteme girerek erişim sağlıyor. Böylece bayiler, istedikleri ürünleri elektronik ortamda kolayca sipariş edebiliyor.

Boyadyo (B2C)

E-ticaret platformu olan Boyadyo, nihai tüketicilerin mobil cihazlar (Android, İOS) ve internet üzerinden sipariş verebilmelerini sağlamak amacıyla kuruldu. Web tabanlı direkt satış sistemine sahip olan platform, 2024 yılı boyunca Dyo Boya ürünlerini elektronik ortamda müşterileriyle buluşturmaya devam etti.

DYO AKADEMİ

Dyo Boya, Turkak tarafından TS EN ISO/IEC 17024 uygunluk değerlendirmesi ve personel belgelendirmesi yapan kuruluşlar için genel şartları belirleyen standarda uygun olarak akreditasyon yetkilerine sahip bir kuruluş. Mesleki Yeterlilik Kurumu (MYK) ile T.C. Çalışma ve Sosyal Güvenlik Bakanlığı düzenlemeleri çerçevesinde, boya ustalarının mesleklerine devam edebilmeleri, bilgi ve becerilerini geliştirip faaliyetlerini güvenli şekilde sürdürdüklerini belgelemek amacıyla yürüttüğü Dyo Akademi Belgelendirme Bölümü Projesi'ni 2024'te de sürdürmeye devam etti. Dyo, adil, tarafsız ve objektif çalışma sistemini, Uygunluk Değerlendirme Sistemi Politikası'nda da belirtti. Alanında yetkilendirilmiş ve akredite olmuş ilk özel sektör firması olan Dyo Akademi, uluslararası nitelikte sınav ve belgelendirme yetkisine sahip. Dyo Akademi'nin sınavlarına bugüne kadar 2.553 inşaat boyacı ustası ve 342 ısı yalıtım ustası katıldı. Başarılı olanlara Dyo Boya-MYK-TURKAK Onaylı Mesleki Yeterlilik Belgesi verildi. İnşaat Boyacı Ustası ve Isı Yalıtımcı mesleklerinde Mesleki Yeterlilik Kurumu (MYK) tarafından



2014'te yetkilendirilen Dyo Akademi, o yıldan bu yana sınav ve belgelendirme yapıyor.

Teknik Servis ve Eğitim Bölümü, çalışmalarını 2024 yılında da sürdürdü. İnşaat Grubu ürünleri bünyesinde boyacı ustalarına, bayilere ve çalışanlarına, proje sorumlularına, mimarlara, mühendislere, öğrencilere ve Dyo çalışanlarına ürün ve uygulamalara yönelik teknik eğitimler verildi. Bölüm, eğitimin yanı sıra yurt içinde ve yurt dışında yıl boyunca yapılan ürün tanıtımı gibi tüm faaliyetlerde aktif olarak yer aldı. 2024'te 647 kişiye 2.274,5 saat eğitim verdi.

Dyo Boya Ailesi

Çeşitlilik, eşitlik ve kapsayıcılık ilkelerini benimseyen Dyo Boya, çalışan memnuniyetini ön planda tutarak ve sürdürülebilirlik hedeflerine bağlı kalarak, insan kaynaklarının yetkinlik ve becerilerini geliştirmeye yönelik sorumluluklarını yerine getirmeye devam etmektedir.

İNSAN HAKLARI VE ÇALIŞAN HAKLARI

Yaşar Topluluğu'nun bir üyesi olan Dyo Boya, insan kaynakları politikasında yenilikçi yaklaşımlar benimsiyor. Şirket; motivasyonu yüksek, nitelikli bir iş gücü oluşturmak ve bu gücün sürdürülebilirliğini sağlayarak bağlılığı artırmak vizyonuyla İnsan Kaynakları süreçlerini yönetiyor. Yaşar Topluluğu'nda cinsiyet, milliyet, ırk, din, etnik köken, yaş, inanç, dil, cinsel yönelim, medeni hal, engellilik durumu, sosyal veya ekonomik durum ya da politik görüş gibi konularda herhangi bir ayırım gözetilmeksizin, her adaya eşit fırsat sunuluyor. Dyo Boya, tüm faaliyetlerinde olduğu gibi insan kaynakları yönetiminde de evrensel ilkelere uygun bir yaklaşım izliyor. İşe alım, ücretlendirme, performans değerlendirme, terfi, atama, eğitim ve gelişim gibi tüm insan kaynakları süreçlerinde çalışanlara fırsat eşitliği tanınıyor. Çalışanlarla imzalanan sözleşmelere riayet ediliyor. İmzalanan tüm sözleşmeler, mevzuata ve Kişisel Verilerin Korunması Kanunu'na uygun hazırlanıyor.

Dyo Boya, "Bilim, Birlik, Başarı" ilkesi doğrultusunda, pozisyonların gerektirdiği bilgi, beceri ve deneyime sahip insan kaynağını güçlendirmeyi ve sürekli geliştirmeyi amaçlamaktadır. İnsan odaklı yaklaşımıyla, bilgi paylaşımını esas alan, birlik ruhunu pekiştiren ve bilimin rehberliğinde ilerleyen bir çalışma ortamı sunarken, katılımcı yönetim anlayışıyla başarı odaklı, yetkin ve deneyimli profesyonelleri bir araya getirerek güçlü bir ekip sinerjisi yaratmaktadır.

Çalışan memnuniyeti ve bağlılığını sağlamak üzere çeşitli eğitim faaliyetleri düzenlerken, çalışanlarının hem kişisel hem profesyonel gelişimlerinin desteklenmesi adına eğitim faaliyetlerine katılımlarını destekliyor. Şirket, Topluluk içerisinde sürdürülen yetenek yönetimi, gelişimi ve mentorluk gibi programlarla başlangıç seviyesinden üst yönetime kadar tüm kademelerden çalışanlarının gelişimini destekleyen projelere katılım sağlıyor.



İnsan Hakları Evrensel Beyannamesi, Birleşmiş Milletler Küresel İlkeler Sözleşmesi, Birleşmiş Milletler Kadının Güçlenmesi Prensipleri ve ILO Sözleşmeleri gibi uluslararası geçerliliği bulunan ilkelerin yanında Türkiye'de insan hakları ve çalışma hayatını düzenleyen hukuksal çerçeve ve mevzuatlar ile uyumlu olarak çalışmalarını sürdürüyor. İlke ve politikalara İş Etiği Kuralları Kılavuzu ve şirketlerin toplu iş sözleşmelerinde yer verilirken, kurumsal internet sayfası üzerinden de kamuoyuyla paylaşıyor.



Dyo Boya Temel İnsan Kaynakları Politikası'na kare kodu telefonunuza okutup ulaşabilirsiniz.

KALİTE, SAĞLIK VE GÜVENLİK ODAKLI EĞİTİMLER

Dyo Boya, 2024 yılında 1.012 çalışanla faaliyetlerini sürdürdü. Şirket, insanı merkezine alan yönetim prensipleri doğrultusunda çalışanlarının gelişimine yatırım yapmaya devam etti. Bu kapsamda Dyo Boya, insan kaynaklarına yıl içinde kişisel, yönetsel, mesleki ve teknik beceri geliştirmeye yönelik toplam 25.000 saat eğitim verdi. Çalışan başına düşen eğitim süresi ise 24,5 saat oldu.

İlk Yardım-OED Temel ve Güncelleme Eğitimleri, Kalite Yönetim Sistemleri Eğitimleri, Rekabet Mevzuatı Uyum Eğitimleri, Toplumsal Cinsiyet Eşitliği Eğitimleri, Eğitimcinin Eğitimi, Problem Çözme Teknikleri, Şefkat Dili ve Pozitif İletişim gibi Kişisel Gelişim Eğitimleri, Rengarenk İç Eğitim Programı kapsamındaki iç eğitim ve atölyeler ile Mesleki Yeterlilik Programı kapsamındaki uygulamalar, öne çıkan eğitimler arasında yer aldı.



Büyük Endüstriyel Kazaların Önlenmesi ve Etkilerinin Azaltılması Hakkındaki Yönetmelik (SEVESO) kapsamında üst seviye kuruluş olan Dyo Boya iş sağlığı ve güvenliğine yönelik çalışmalarına hız kesmeden devam etti. İş sağlığı ve güvenliği haftasında farkındalık yaratmak adına "Bana Bi'Şey Olmaz Abi" isimli İş Sağlığı ve Güvenliği Tiyatrosu sahnelendi ve çalışanlar tarafından büyük beğeni topladı.

Bu kapsamda şirket, işletme içinde farklı pozisyonlarda görev alan uzmanların oluşturduğu büyük bir ekiple Büyük



Kaza Önleme Politikası, Güvenlik Raporu ve Acil Durum planlarını hazırlayarak, sonraki yılın aksiyonları için hazırlıklarını tamamladı.

Sürdürülebilirlik konusunu çevresel, sosyal ve yönetim boyutlarında ele alan Dyo Boya, bu kapsamda politikaların uygulanması için farklı çalışma grupları oluşturdu. Sürdürülebilirlik Komitesi, İklim Krizi Çalışma Grubu ve Toplumsal Cinsiyet Eşitliği Çalışma Grubu öncülüğünde, tüm çalışanlarla 2024 yılı boyunca kurum içinde ve dışında çeşitli etkinliklere katılım sağlandı. Bu çalışma gruplarında, grup liderleri ve grup sözcüleri öncülüğünde çalışanlara yönelik düzenli bilgilendirme toplantıları gerçekleştirildi.

Katılım gösterilen etkinlikler arasında Şiddetin Rengi Yok Söyleşi, Sürdürülebilirlik Farkındalık Eğitimleri, Karbon Zirvesine Katılım, Kansere Erken Teşhis ve Tarama Semineri, Kadının 21. Yüzyıl Ekonomisindeki Gücü programına sponsor olunması, Çevre Haftasında düzenlenen çevre belgesel gösterimi gibi sosyal etkinlikler öne çıktı.



EĞİTİM

25.000 SAAT

ÇALIŞAN SAYISI

1.012 ÇALIŞAN

Sürdürülebilirlik Yaklaşımı



Dyo Boya, sürdürülebilirlik anlayışını ham madde temininden nihai ürün aşamasına kadar olan tüm değer zinciri boyunca izlediği uygulamalarla sektörüne katkıda bulunmayı ve gelişimine öncülük etmeyi sürdürüyor.

Dyo Boya, stratejilerinin merkezine yerleştirdiği sürdürülebilirliği, Yaşar Topluluğu'nun Sürdürülebilir Kalkınma Politikası ve öncelikleriyle uyumlu hedefler belirleyerek yönetiyor. Topluluğun "daha iyi bir yaşam için tüm paydaşlarına iyi bakma" anlayışını, kendi Sürdürülebilirlik Politikası aracılığıyla tedarikten tüketiciye uzanan tüm değer zincirine entegre ediyor. Sürdürülebilir Kalkınma Amaçları doğrultusunda hayata geçirdiği projeler ve örnek uygulamalarıyla Dyo Boya, yalnızca kendi faaliyetlerini değil, sektörün genelini de ileri taşımaya devam ediyor.



Dyo Boya Sürdürülebilirlik Politikası'na
buradan ulaşabilirsiniz.

Yaşar Holding'in 2007 yılında Birleşmiş Milletler Küresel İlkeler Sözleşmesi'ni (BM KİS) imzalayarak 2009 ve 2010 yıllarında İlerleme Raporları, 2011 yılından itibaren ise Sürdürülebilirlik Raporları ile sürdürülebilirlik performansını paylaştığı raporlara Dyo Boya da bilgi ve verileriyle dahil oluyor. Küresel Raporlama İnisyatifi'nin (GRI) temel standartlarına uyumlu olarak, "daha iyi bir yaşam için doğanın rehberliğinde" mottosuyla "SU" temasıyla hazırlanan Yaşar 2023 Sürdürülebilirlik Raporu'nda, Topluluğun sürdürülebilirlik stratejisini ve iş yapış biçimini yönlendiren sürdürülebilirlik modeli ve performans sonuçları; "işe iyi bakmak", "çalışanlara iyi bakmak", "topluma iyi bakmak", "iş ortaklarına iyi bakmak" ve "çevreye iyi bakmak" başlıkları altında sunuluyor. Dyo Boya'nın çevresel, sosyal ve yönetimsel alanlarda gerçekleştirdiği çalışmaların da yer aldığı Yaşar 2023 Sürdürülebilirlik Raporu'na ve Yaşar Holding'in tüm Sürdürülebilirlik ve KİS Raporlarına kurumun web sitesinde (www.yasar.com.tr) yer alan "sürdürülebilirlik" bölümünden ulaşılabilir.

Yaşar Holding'te Sürdürülebilirlik Komitesi ve komite altında yapılandırılmış İklim Krizi Çalışma Grubu ve "Eşit Yaşar'ız" Toplumsal Cinsiyet Eşitliği Çalışma Grubu bulunuyor. Tüm Topluluk şirketlerinin Sürdürülebilirlik Liderleri ile temsil edildiği Yaşar Sürdürülebilirlik Komitesi, sürdürülebilirlik alanında Topluluk bütününde koordinasyonu sağlıyor, sürdürülebilirlik hedeflerine ulaşma yolundaki ilerlemeyi takip ediyor ve Topluluk genelinde sürdürülebilirliğin gelişimine öncülük ediyor. Düzenli olarak gerçekleştirilen komite toplantılarında, güncel gelişmeler, regülasyonlardaki

değişiklikler, yapılan ve yapılması planlanan proje ve çalışmalar değerlendiriliyor, iyi uygulamalar paylaşılıyor. Yaşar Holding Yönetim Kurulu, öncelikler doğrultusunda sürdürülebilirlik çalışmalarının yürütülmesini sağlayarak Yaşar Topluluğu Sürdürülebilir Kalkınma Politikası'nın uygulanmasına liderlik ediyor.

Yaşar Topluluğu bütünündeki yapılanmaya paralel olarak Dyo Boya bünyesinde de sürdürülebilirlik çalışmaları, şirket çalışanlarının katılımıyla oluşturulan Sürdürülebilirlik Ana Komitesi koordinasyonunda yürütülüyor. Bu kapsamda Dyo Boya, Yaşar Topluluğu'nun sürdürülebilirlik vizyonunu kendi operasyonlarına uyarlayarak, bu yaklaşımı şirketin temel değerlerinden biri haline getiriyor. Sürdürülebilirlik Ana Komitesi, çevresel, sosyal ve yönetimsel alanlardaki zorlukları yönetmek, yeni fırsatları gözetmek ve sürdürülebilirlik politikalarını ileriye taşımak için çalışıyor.

Sürdürülebilirlik Ana Komitesi koordinasyonunda İklim Değişikliği Komitesi ve Eşit Yaşarız Komitesi; çevresel, sosyal ve yönetimsel sürdürülebilirlik alanlarında risk ve fırsatların değerlendirilmesi, politika, hedef ve stratejilerin gözden geçirilmesi, iyileştirmeye yönelik aksiyonların alınması ve sürdürülebilirlik performansının takibini sağlıyor ve Dyo Boyanın sürdürülebilirlik hedeflerine ulaşmasını destekliyor.

Aynı zamanda Türkiye Sürdürülebilirlik Raporlama Standartları (TSRS) kapsamında uyum çalışmaları da başlatıldı. İlk olarak üst yönetimin de yer aldığı Sürdürülebilirlik Ana Komitesi ile, daha sonra da İklim Değişikliği ve Eşit Yaşarız Komiteleri ile toplantılar gerçekleştirildi. TSRS'ye uyum kapsamında Üst Yönetimin desteği ile birlikte Dyo Boyanın gerek çevresel gerek sosyal gerek de ekonomik açıdan sürdürülebilirlik performansının artarak devam etmesi hedefleniyor.

Dyo Boya, "Paydaşlarımız ve çalışanlarımızla birlikte bulunduğumuz ekosistemde, ürün ve hizmetlerimizle, yaşamı yenileyen, renklendiren, koruyan ve güzelleştiren bir şirket olmak" vizyonu paralelinde, 2025 yılına kadar "İşe İyi Bakmak", "Çalışanlara İyi Bakmak", "Topluma İyi Bakmak", "İş Ortaklarına İyi Bakmak" ve "Çevreye İyi Bakmak" başlıkları altında belirlediği hedef ve stratejiler doğrultusunda çalışmalarını sürdürüyor.

Dyo Boya Sürdürülebilirlik Politikası çerçevesi;

“BM Küresel İlkeler Sözleşmesi” ve “BM Sürdürülebilir Kalkınma Amaçları”nın rehberliğinde, toplum ve ekosistemdeki çevresel, sosyal ve ekonomik faaliyetlerin paydaşların katılımı, memnuniyeti ve beklentilerini dikkate alan bütünlükte yönetilmesi olarak özetleniyor. Bu doğrultuda Dyo Boya;

- » Yeşil ve yenilikçi bir dünya için, paydaş beklentilerine uygun, kaliteli ve yenilikçi ürünler tasarlamayı,
- » Paydaşlarının beklentilerini esas alan, güven veren çözümler üretmeyi ve paydaşlarına olumlu bir çalışma ortamı sağlamayı,
- » İklim değişikliği etkilerini dikkate alarak karbon ve su ayak izini azaltmayı,
- » Döngüsel ekonomi yaklaşımı ile doğal kaynakların verimli kullanımı ve atıkları azaltmak için çalışmayı,
- » Tedarik zincirini etkin yönetmeyi,
- » Ar-Ge çalışmaları, yeni teknoloji uygulamaları ve dijitalleşme ile sürekli verimlilik sağlamayı,
- » İş sağlığı ve güvenliğinde “sıfır kaza” yaklaşımı ile çalışmayı,
- » Farklılıklardan ve çeşitlilikten güç almayı, kapsayıcı ve güçlendirici olmayı,
- » Ekosistemindeki riskleri belirleyerek etkin, hızlı ve dirençli organizasyon ile yönetmeyi,
- » Kurumsal yönetim ilkelerine, sektörel ve ulusal mevzuatlara uyum sağlamayı,
- » Dyo'nun etik davranış kültüründen taviz vermeden, sürdürülebilirlik hedeflerine ulaşmak için çalışmayı,
- » Dyo ve Yaşar Holding'in sürdürülebilirlik stratejileri ile çevresel, sosyal ve yönetsel hedeflerini belirlemeyi,
- » Paydaşların katılımını desteklemeyi ve performans paylaşmayı taahhüt ediyor.

Dyo Boya'nın stratejik öncelikleri;

- » Ekonomik sürdürülebilirliği sağlamak için operasyonel karlılık, verimlilik ve likiditeyi artırmak, sürekli gelişim ve iyileşme, ihracatta etkin büyüme,
- » Müşteri ve çalışan deneyimini sürekli geliştirerek çekim gücü yüksek şirket olmak,
- » Kurum içi girişimcilik, inovasyon, dijitalleşme ve değer odaklı pozitif liderlik kültürünü yaygınlaştırmak,

- » Dyo değer zincirinde sürdürülebilirlik ve iklim odaklı yaklaşımlar geliştirerek çevresel, sosyal ve yönetim (ESG) alanlarında değer yaratmak olarak özetleniyor.

Sosyal sürdürülebilirlik çerçevesinde, “Bir Renk De Sen Ol” Öneri Platformu , öneri ve fikir paylaşım inisiyatifleri, çalışanların aktif katılımını teşvik ederek şirket içi inovasyonu güçlendiriyor. Bunun yanı sıra, üniversitelerle gerçekleştirilen iş birlikleri, staj programları ve eğitim projeleri aracılığıyla genç yeteneklere destek sağlanıyor, sosyal etkileşim ve katılım seviyeleri artırılıyor. Girişimcilik ve inovasyon ruhu ile Yaşar Topluluğunun her bir çalışanın yenilik ve süreklilik peşinde olduğu, strateji ve değer ürettiği, iş birlikleri geliştirdiği Yaşar IDEA Kurum İçi Girişimcilik Programında Dyo Boya da yer alarak geleceğe daha iyi hazırlanmayı hedefliyor. Bu sayede hem kültürel değişimi yakalama hem de Dyo'nun genç kuşakların beklentilerini anlama ve karşılama yetenekleri de artırılıyor.

Dyo Kalite Elçileri Programı ise, sistem ve süreç iyileştirmeleri ve risk analizi gibi faaliyetlerle kalite standartlarını yükseltirken, çevresel ve sosyal boyutta da farkındalığın artırılmasına imkân sağlıyor.

Dyo Boya, iklim krizini yalnızca çevresel değil, aynı zamanda ekonomik ve sosyal boyutlarıyla da ele alarak, bu küresel sorunu öncelikli bir risk alanı olarak değerlendiriyor.

Dyo Boya, tüm değer zinciri boyunca karbon ve su ayak izini azaltmaya yönelik çalışmalar atarken, etkin atık yönetimi politikalarıyla çevresel performansını sürekli iyileştirmeyi hedefliyor. Yıllık olarak takip edilen sera gazı emisyonu, su tüketimi ve atık yönetimi verileri, şeffaflık ilkesine uygun olarak Dyo Boya internet sitesinde kamuoyuyla paylaşılıyor. TS EN ISO 14064-1 Kurumsal Karbon Ayakizi hesaplaması yaparken IPCC, DEFRA, ECOINVENT emisyon faktörleri kullanılarak tutarlı emisyon raporları oluşturuluyor.

Sera gazı emisyonu doğrulama çalışmalarına devam eden Dyo Boya'nın “eco-label” serifikasına sahip üç ürünü ve EPD belgesine sahip 21 ürünü bulunuyor.

Dyo Boya, 2019 yılında İş Dünyası Plastik Girişimi'ne imza atan Yaşar Holding'in plastik kullanımını azaltma, geri dönüştürülmüş plastik kullanımı ve kullanılan plastiklerin geri dönüştürülebilir olmasını sağlama hedeflerini benimseyerek, bu amaçlara yönelik uygulamalarıyla sürece destek veriyor.

Dyo Boya, Yaşar Topluluğu'nun bütünsel sürdürülebilirlik yaklaşımı doğrultusunda, ham madde tedariklerinden nihai ürünün tüketiciye ulaştırılmasına kadar tüm değer zincirini geliştirmeyi ve iyileştirmeyi kendine hedef olarak belirliyor. Sürdürülebilirliği yalnızca kendi kurumsal yapısında değil, iş birliği içinde olduğu tedarikçilerine de taşımayı bir sorumluluk olarak gören Dyo Boya, belirlediği hedeflere uygun aksiyonlar

olarak, tedarikçilerini bu sürece dahil ediyor ve etki alanını genişletiyor.

Dyo Boya, “Ürün ve hizmetlerin yaşam döngüsü boyunca çevresel, sosyal ve ekonomik etkilerinin yönetimi ve iyi uygulamaların teşviki” politikasını benimseyerek tedarikçi haritasında yer alan paydaşlarla güçlü ve sürdürülebilir ilişkiler kurmayı amaçlıyor. Tedarikçi ve iş ortakları, değerlendirme prosedürleri kapsamında kalite standartlarının yanı sıra çevresel sorumluluk, ticari dürüstlük, adil çalışma standartları, insan hakları ve yasalara uyum kriterleri doğrultusunda değerlendirilerek geliştirilmesi ve iş birliği yapılan tüm taraflarla sürdürülebilir bir geleceğe katkı sağlanması hedefleniyor.

Dyo Boya sürdürülebilirlik hedeflerini desteklemek amacıyla 2016 yılında başlatılan “Yaşar Sürdürülebilirlik Yarışması” ve 2018’den itibaren düzenlenmeye başlanan “Yaşar Sürdürülebilirlik Günü” ile yenilikçi projelerin hayata geçirilmesi teşvik ediliyor. Ayrıca, yıl boyunca düzenlenen eğitim programları ile sürdürülebilirlik bilincinin Dyo Boya çalışanlarına kazandırılması ve sürdürülebilirlik kültürünün yaygınlaşması sağlanıyor.

Aynı zamanda Yaşar Topluluğu’nun kurum içi girişimcilik çalışmalarının da temel taşıını sürdürülebilirlik oluşturuyor.

ÇEVRE ODAKLI SÜRDÜRÜLEBİLİRLİK ANLAYIŞI

Dyo Boya, faaliyetlerini çevreye, topluma ve müşterilerine karşı güçlü bir sorumluluk bilinciyle şekillendirerek, iş süreçlerini çevresel etkileri en aza indirecek şekilde tasarlamayı temel ilke olarak benimsemiş.

Birleşmiş Milletler Sürdürülebilir Kalkınma Amaçları kapsamında sorumlu üretici kimliğini benimseyen Dyo Boya, solvent bazlı ürünlerde kullanılan girdilerin çevre ve insan sağlığı üzerindeki etkilerini gözetiyor. Şirket bu doğrultuda su bazlı çevre dostu ürünlerin geliştirilmesine odaklanıyor. Koku emisyonlarının azaltılması, kimyasal maddelerin sınıflandırılması, etiketlenmesi ve ambalajlanması çalışmaları, 2014 yılından bu yana SEA Yönetmeliği çerçevesinde titizlikle yürütülüyor.

ADR Yönetmeliği kapsamında, ürünlerin taşınmasıyla ilgili tüm kontrol ve koordinasyon, alanında uzman Tehlikeli Madde Güvenlik Danışmanları tarafından sağlanıyor. Ayrıca, Büyük Endüstriyel Kazaların Önlenmesi ve Etkilerinin Azaltılması Hakkında Yönetmelik (SEVESO II Direktifi) çerçevesinde büyük endüstriyel kazaların önlenmesine ve etkilerinin azaltılmasına yönelik eylem çalışmaları geliştiriliyor. Dyo Boya, çevre bilincini artırmaya yönelik eğitimlerle değişim yönetimine katkıda bulunarak farkındalık oluşturmayı hedefliyor.



Dyo Boya Çevre Politikası'na QR Code'u telefonunuza okutarak ulaşabilirsiniz.

Sürdürülebilirlik Projeleri

Dyo Boya, sürdürülebilirlik stratejisini GRI sürdürülebilirlik raporlaması ilkelerine göre uygulamaya devam ediyor. Şirket, süreçlerini çevresel (EN), sosyal (SO), ekonomik (EC), ürün (PR), iş yaşamı (LA) ve insan hakları (HR) performans boyutlarında ele alarak kurumsal yol haritasını oluşturuyor. Dyo Boya'nın bu başlıkları kapsayan “Sürdürülebilirlik Projesi” yıl boyunca devam etti. Sürdürülebilirliği tüm model, prosedür ve uygulamalarının merkezine konumlandıran Dyo Boya, sürdürülebilirlik odaklı projeler geliştirdi ve hayata geçirdi.



Dyo Boya sürdürülebilirlik projeleri hakkında detaylı bilgiye QR Code'u telefonunuza okutarak ulaşabilirsiniz.

ÇEVRE YÖNETİMİ

Dyo Boya, “Çevreye iyi bakmak” ilkesi çerçevesinde ham madde girişinden üretime, pazarlamadan ürünün son kullanıcıya ulaştırılmasına dek ürün yaşam döngüsünün her aşamasında çevresel etkilerini gözetiyor. Şirket, faaliyetlerinden kaynaklanan bu etkileri azaltmak ve çevresel performansını iyileştirmek amacıyla, ISO 14001:2015 Çevre Yönetim Sistemi'ni uyguluyor. Şirket Çevre Yönetim Sistemleri Politikalarını, 2872 sayılı Çevre Kanunu kapsamında Atık Yönetimi Prosedürü ve Atık Yönetimi Yönetmeliği çerçevesinde yönetiyor. Bu kapsamda Dyo Boya, tüm faaliyetlerinde çevresel etkilerini, enerji ve su verimliliğini düzenli olarak ölçüyor. Elde edilen verilerle hedeflerini planlayarak çevresel etkilerini en aza indiriyor. Şirket, karbon ayak izini ve su ayak izini düzenli olarak kontrol ediyor.

ISO 50001 Enerji Yönetim Sistemi Belgesi'ne sahip olan Dyo Boya, enerjiyi verimli kullanıp tüketimi azaltarak doğal kaynakların korunmasına ve iklim değişikliğiyle mücadelede katkı sunuyor. Yılda en az dört defa çevre tatbikatları yapan Şirket, çevresel acil durumların kontrolünü ve yönetimini sağlamayı hedefliyor. Tatbikat sonrası detaylı saha eğitimleri gerçekleştirilirken gerekli durumlarda iyileştirici düzenlemeler yapılıyor. Bazı tatbikat verileri Temel Çevre ve Kimyasalların Yönetimi Eğitimleri'nde kullanılıyor.

Hava emisyonu ve gürültü konularında çevre izni bulunan Dyo Boya, ölçümlerini düzenli olarak yetkili akredite kuruluşlara yaptırıyor. Dilovası ve Çiğli fabrikalarında periyodik olarak çevre izinleri yenileniyor.

Çevre yönetimine dair etkinlikler

Çiğli fabrikasında, Türkiye Çevre Haftası ve etkinlikleri kapsamında „Hepimizin Bir Dünyası Var“ temalı etkinlikler düzenlendi. Çevre bilincinin giderek artırılması amacıyla çalışanlarla birlikte organik atıklardan kompost yapım etkinliği, çevre konulu belgesel gösterimi, atıklardan kuş yemliği yapımı ve “DYO Resmi” yapım etkinliği gerçekleştirildi. Şirket ayrıca, 10-11 Ekim 2024'te Çevre,

Şehircilik ve İklim Değişikliği Bakanlığı'nın düzenlediği "Entegre Atık Yönetimi" çalıştayına katıldı.

22 Şubat 2024'te "Ağır Vasıta Treyler Zirvesi"nde yer alan Dyo Boya, katılımcılara sürdürülebilirlik yolculuğunu aktardı.

13 Şubat-7 Mayıs 2024 arasında İzmir Ticaret Odası tarafından düzenlenen Yeşil Dönüşüm Mentörlüğü eğitim programına katılan Şirket, ayrıca 18 Ocak 2024'te Çevre, Şehircilik ve İklim Değişikliği Bakanlığı'nın düzenlediği DIES projesi yaygınlaştırma çalıştayında da yerini aldı.

Türkiye Odalar ve Borsalar Birliği (TOBB) ve Çevre, Şehircilik ve İklim Değişikliği Bakanlığı iş birliğinde organize edilen; Endüstriyel Emisyonların Yönetimi Yönetmeliği Taslağı İstişare toplantısına katılım sağlandı.

Çiğli fabrikada 'Koku Oluşturan Emisyonların Kontrolü Yönetmeliği' kapsamında koku emisyonlarını minimuma indirmek üzere çift kolonlu scrubber kurulumu gerçekleştirildi.

Çiğli fabrikasında hazırlanan "Toprak Kirliliğinin Kontrolü ve Noktasal Kaynaklı Kirlenmiş Sahalara Dair Yönetmelik" kapsamında faaliyet ön bilgi formu, Çevre İl Müdürlüğü tarafından onaylanırken, Dilovası fabrikasının "Takip Gerektirmeyen Saha" statüsü devam ettirildi. Fabrikanın Saha Durum ve Risk Değerlendirme Ön Raporu T.C. Kocaeli Valiliği'nce onaylandı. Ayrıca, T.C. Çevre Şehircilik ve İklim Değişikliği Bakanlığı ve İl Müdürlüğü yetkilileri tarafından birleşik çevre denetimi başarıyla gerçekleştirildi. Tüm çalışanlara Temel Çevre Eğitimleri ve Kimyasalların Yönetimi Eğitimleri verildi. Fabrikanın Deşarj Kalite Kontrol Ruhsatı 2024 yılında yenilendi.

BOSAD, Kiplas, TOBB üyelikleri bulunan Dyo Boya ayrıca, sivil toplum kuruluşlarıyla ortak projelerde aktif rol almaya devam ediyor. Şirket, sektörel, bölgesel, ulusal kapsamda raporlama çalışmalarına da dahil oluyor.

4 Aralık 2022'de yürürlüğe giren Kirlenici Salım ve Taşıma Kaydı (KSTK) Yönetmeliği'ne uygun olarak KSTK Sistemi'ne kayıt işlemlerini Nisan 2023'de tamamlayan Dyo Boya, yağmur ve endüstriyel kanal hatlarını sürekli olarak izlemeye devam etti. 2024 boyunca emisyon kaynakları ve çevreyi kirlenici diğer unsurları inceleyen Şirket, derecesine göre çevresel risk haritası oluşturmak üzere kontrollerini yapmayı sürdürdü.

Çiğli fabrikasının sera gazı envanter bilgileri, Entegre Çevre Bilgi Sistemi EKOMVET uygulaması üzerinden girilmeye devam ediliyor. Bu işlem 29 Haziran 2022 tarih ve 31881 sayılı Florlu Sera Gazlarına İlişkin Yönetmelik kapsamında, Ozon Tabakasını İncelten Maddelere Dair Montreal Protokolü çerçevesinde yer alan florlu sera gazlarının salımını kontrol altına almak üzere gerçekleştiriliyor.

Çevre yönetimine ilişkin belgeler

- Deşarj Kalite Kontrol Belgesi

- Emisyon Konulu Çevre İzin Belgesi (Dilovası)
- Emisyon ve Gürültü Konulu Çevre İzin Belgesi (Çiğli)
- ÇED Gerekli Değildir Belgesi
- Geçici Atık Depolama Valilik İzin Yazısı
- Atık Mali Sorumluluk Sigorta Poliçesi
- Noktasal Kaynaklı Toprak Kirliliği Takip Gerektirmeyen Saha Valilik Yazısı
- ADR Tehlikeli Madde Faaliyet Belgesi
- Onaylı Atık Yönetim Planı
- Sıfır Atık Belgesi
- Arıtma Tesisleri Ön Onay Formları

ENERJİ YÖNETİMİ

Sürdürülebilirlik çalışmalarında önceliklendirdiği enerji verimliliği projeleri kapsamında Dyo Boya, satın almada tercih ettiği enerji verimliliği sağlayan ürünleri tasarım ile desteklerken, bu alanda iyileştirme çalışmaları da gerçekleştiriyor. TS EN ISO 50001 Enerji Yönetim Sistemi Belgesi'ni 2012 yılında alan Dyo Boya, her yıl düzenli olarak belge iç denetimi, Yönetim Gözden Geçirme toplantıları ve KPI (Anahtar Performans Göstergesi)'lar ile hedef gerçekleştirmelerini ve enerji risklerini takip ediyor.

Dyo Boya, stratejik hedefleri ve planlarında yenilenebilir enerji kullanımının artırılması yönünde çalışmalara da devam ediyor ve enerji verimliliği projelerine öncelik veriyor.

Çalışan tüm personellere verilen enerji verimliliği farkındalık eğitimleri ile işte değil her yerde enerjinin verimli kullanılması ilkesini benimsemektedir. Tesislerdeki enerji tüketen noktaların gerçek zamanlı izlenmesi, enerji yoğunluğunun oluşturulması ve buna istinaden yapılan etüt çalışmaları ile enerji verimliliği çalışmaları sürekli güncelliğini korumaktadır.



Dyo Boya Enerji Politikası'na QR Code'u telefonunuza okutarak ulaşabilirsiniz.

SU YÖNETİMİ

Dyo Boya, mensubu olduğu Yaşar Topluluğu'nun sürdürülebilirlik projelerine katılmaya 2024 yılında da devam etti. Su ayak izi hesaplama çalışmalarını raporlama yılında da sürdüren Şirket, üretim faaliyetleri sonucu ortaya çıkan atık suları evsel atık sular, endüstriyel atık sular ve yağmur suları olmak üzere üç kategoride yönetiyor.

Dyo fabrikalarında bulunan ön arıtma tesisleri, genel atık su kanalları ve terfi merkezleri ayrıntılı şekilde her gün 5S kontrol

formlarıyla inceleniyor. Böylece uygunsuz bulguların ve olası tehlikelerin riske dönüşmeden önlenmesi sağlanıyor.

Su ayak izi ve Su Verimliliği çalışmaları 2024 yılında olgunlaştırılarak devam ettirildi. Tesis bazında analizler yapıldı. İlave iyileştirme alanlarının belirlenmesi akabinde önceliklendirilen alanlarda iyileştirme faaliyetleri planlanacaktır. Çalışanlar için su ayak izi farkındalık eğitimleri verilmeye devam edildi.

Çiğli fabrikasında atık sulara yer alan kimyasal oksijen ihtiyacını yüksek verimlilikle gidermek amacıyla nanofiltrasyon sistemlerine yönelik yatırımlar tamamlandı.

Dyo Boya fabrikalarında su tüketimi olan hatlarda uzaktan izlemeli sayaçlar bulunuyor. Harita üzerinde yeri belli olan bu sayaçlar, yoğun kullanım noktalarını belirlemek amacıyla kullanılıyor.



Dyo Boya Su ve Atık Su Politikası'na QR Code'u telefonunuza okutarak ulaşabilirsiniz.

ATIK YÖNETİMİ

Dyo Boya, Sıfır Atık Yönetmeliği kapsamında cinsine göre atık toplama noktaları oluşturdu. Sıfır Atık Geri Kazanım sonuçlarını değerlendiren Şirket, bu uygulamayı üretim alanlarında da yaygınlaştırdı. 2024 yılında, tek kullanımlık plastik ve karton tüketiminin en aza indirilmesi yönündeki çalışmalara da devam edildi.

Dyo Boya, ham maddeyle gelen paletleri kontrol edip gerektiğinde onarıyor. Bu paletler, tesis içi transferlerde kullanılarak kaynak tüketimi en aza indiriliyor.

Dyo Boya atık yönetimi çalışmaları kapsamında 2023 yılında Çiğli fabrikasında Solvent Geri Kazanım Projesi ile tehlikeli atık seviyesinde azaltım gerçekleştirildi. Kalite spektlerini karşılayan destile edilmiş solventler, Ar-Ge çalışmaları ile belirlenen ürünlerin içerisinde kontrollü olarak kullanılmaya devam edildi. Ayrıca geri kazanımlı atıkların ayrıştırılmasıyla, dönüştürülebilir atıkların yeniden ekonomiye kazandırılması sağlandı.

Dilovası fabrikasında Çevre ve Tehlikeli Kimyasallar birimi atık bertaraf/geri kazanım firmalarına yapılan yıllık denetimlerini sürdürdü. 2024 yılında firma dış denetimlerine devam edildi



Dyo Boya Döngüsel Ekonomi ve Atık Politikası'na QR Code'u telefonunuza okutarak ulaşabilirsiniz.



KİMYASALLARIN YÖNETİMİ

Türkiye Kimya Sanayicileri Derneği (TKSD) ile ortak çalışmalar 2024 yılında da devam etti. Dilovası fabrikasında istihdam edilen Kimyasal Değerlendirme Uzmanı Türkiye Kimya Sanayicileri Derneği temsilciler kurulu üyeleri arasında kimyasallar yönetimi çalışma grubuna dahil edildi.

Çiğli işletmesinde KDU belgesine sahip çalışan sayısı, 2024 yılında KDU eğitimlerinin tamamlanmasıyla 9'a çıkarıldı. Kimyasal yönetimin sağlanması için önem arz ettiğinden; KDU ekibinin bir araya gelmesiyle, lokasyonda kullanılan güncel kimyasalların listesi oluşturuldu.

Dilovası işletmesinde görev alan Çevre Mühendisi ve Ar-Ge Mühendislerinden 5 çalışan, KDU eğitimlerini katılarak KDU belgesi aldı. 2024 yılında Dilovası fabrikasında KDU sayısı 8'e çıkarıldı. Ulusal ve Uluslararası mevzuat uygunluklarının takibi, değerlendirilmesi, sektör özelinde kimyasalların yönetim süreçlerine destek olması amacıyla KDU Komitesi oluşturuldu.

2024 yılında AB'nin CLP tüzüğünü uyumlaştıran SEA yönetmeliği kapsamında işletmede kullanılan tüm kimyasallara ait sınıflandırma tablo içeriği güncellendi ve yapılan güncellemeler tüm ilgili birimlerle paylaşıldı.

Dilovası işletmesine gelen hammaddelerin bileşenlerini belirleyen envanter listeleri 2024 yılında güncellendi.

İlgili maddeler üzerinden sağlık ve emniyet konulu risk değerlendirme çalışmasını 2024'te güncelleyen Dyo Boya, Dilovası fabrikasında Sağlığa Zararlı Maddelerin Yönetimi (COSHH -Control of Substances Hazardous to Health) yöntemiyle, ilave açıldı. Çalışma ortamında kimyasalların depolanmasında sınıflandırma takibi yapılabilmesi ve olası kaza /ramak kaza olgularının önüne geçilmesi için oluşturulan kimyasal envanter listeleri güncellendi. Kimyasal envanter listesi ve depolama matrisi kapsamında kimyasal depolama konuları da 2024'te ele alınırken, gerekli alanlar için EN standartına uygun ilave depolama dolapları temin edildi.

Dyo Boya, BM ADR Avrupa Anlaşmasını uyumlaştıran ADR Yönetmeliği gereğince; nakliyesi yapılan kapsamdaki tüm ürünlerin kontrolü ve koordinasyonu için "Tehlikeli Madde Güvenlik Danışmanlığı" hizmeti almaya devam ediyor.

Şirket, Dilovası Fabrikası ile AB'nin REACH Tüzüğü'nü uyumlaştıran KKDİK Yönetmeliği kapsamında, BOSAD çatısında kurulan, sektörel sorunların çözümlerine yönelik çalışma grubuna katıldı. Oluşturulan etki analizi raporu T.C. Çevre, Şehircilik ve İklim Değişikliği Bakanlığı'na sunuldu.

Türkiye Odalar ve Borsalar Birliği (TOBB) tarafından düzenlenen, T.C. Çevre, Şehircilik ve İklim Değişikliği Bakanlığı ve sektör temsilcilerinin katılım sağladığı KKDİK Çalışma Grubu toplantılarına, Çiğli ve Dilovası lokasyonundan temsilci olarak katılım sağlandı. Yapılan görüşmelerde, çıktı ve öneriler Bakanlığı sunuldu.

Dyo Boya'nın tüm fabrikalarında KKDİK listeleri güncellenirken, ham madde miktarları ve içerik madde listeleri ile miktar hesaplamaları yapıldı.

PIC Tüzüğü'nün uyarlaması olan "Bazı Zararlı Kimyasalların İhracatı ve İthalatı Hakkında Yönetmelik" kapsamında ihracat bildirimleri için gerekli olan konular 2024 yılında yeniden değerlendirilirken, Yönetmelik çerçevesinde uygulanacak süreçler ve gereklilikler konusunda ilgili birimlere eğitimler verildi.

Dyo Çiğli işletmesinde, 2024 yılında alınan iç eğitimlik kapsamındaki eğitimler ile farkındalığı arttırmak amacıyla tüm çalışanlara verilmek üzere, Tehlikeli Kimyasallar ve Mevzuatlar Eğitimi hazırlandı.

Dyo Boya'nın tüm fabrikalarında Sürdürülebilirlik için Kimya Stratejisini de kapsayan Ürün Karbon Ayakizi çalışmaları yapıldı.

Çiğli işletmesi için yapılan çalışmalarda, farklı sektörlerden ürün grupları seçilerek tüm ekip ile çalışmalar gerçekleştirildi, etki ve değerlendirmeleri ise devam etmektedir. Çalışmalara katkı amaçlı, İzmir'de gerçekleştirilen; "Sürdürülebilirlikte, Etik, İhbar ve Gri Alanlar" etkinliğine katılım sağlandı.

Ayrıca Ar-Ge birimiyle ortak çalışma yapılarak Endokrin Bozucu listeleri gözden geçirildi ve kimyasalların kontrolleri yapıldı.

EU 878/2020 AB direktifi kapsamında UFI kodu uygulamasının ürün güvenlik bilgi formlarına eklenmesine ve ürün etiketlerinde bulunmasına yönelik çalışmalara devam edildi. UFI süreçleri ve gereklilikleri konusunda ilgili birimlere eğitim verildi. 2024 yılında UFI gerekliliği olan ürünler için UFI Kodları talep edildi.

Entegre Çevre Yönetimi resmi sayfasında DYO sayfası açılarak kayıt yapıldı. Belirlenen maddelerin beyanlarının 2024 yılında yapılması planlandı.

İKLİM KRİZİYLE MÜCADELE

Dyo Boya, iklim değişikliğiyle mücadeleye önem veriyor. Bu doğrultuda tüm operasyonlarında ve faaliyetlerinde enerji verimliliği odaklı uygulamaları önceliklendiriyor. Yaşar Topluluğu'nun sürdürülebilirlik stratejileri kapsamında iklim krizine özel bir vurgu yapmasıyla birlikte Dyo Boya, İklim Değişikliği Komitesi aracılığıyla bu alandaki çalışmalarını kararlılıkla sürdürüyor. Şirket, iklim değişikliğine karşı mücadelesinde sera gazı emisyonlarını altı farklı kategoride (Kategori 1, 2, 3, 4, 5 ve 6) takip ederek ölçüm sonuçlarını doğruluyor. Bu yaklaşım, iklim kriziyle

mücadelede çevresel performansı artırmayı ve sürdürülebilirlik hedeflerine ulaşmayı destekliyor.

2025'te yayınlanması planlanan İklim Kanunu ve Türkiye Taksonomisi doğrultusunda sera gazı azaltımı çalışmalarına 2025 yılında başlaması hedefleniyor.

Çevresel sürdürülebilirliğe yönelik çalışmalar

Dyo Boya Çevre ve Tehlikeli Kimyasallar Uzmanlığı birimi TS EN ISO 14046 su ayak izi eğitimi aldı.

Şirket, karbon ayak izi eğitimlerini tamamladı. Ayrıca mevcut yönetim sistemlerine "14064-1 Sera Gazı Emisyonları ve Giderilmesi Miktarının Belirlenmesi ve Raporlanması" standardı entegre edildi.

10 Aralık 2024'te Dilovası'nda ve 12 Aralık 2024'te Çiğli tesislerinde akredite bağımsız denetim

kuruluşu tarafından doğrulama denetimleri gerçekleştirildi. Orman Genel Müdürlüğü ile 10 bin adet fidan başlığına yönelik imzalanan protokol kapsamında 2024 yılında Dyo Hatıra Ormanı töreni gerçekleştirildi. Ağaçlandırma projesiyle karbon dengelemede yutak alan oluşturulması sağlanırken, biyoçeşitliliğin korunması da destekleniyor. Böylece

10 bin adet ağacın azaltılabileceği sera gazı miktarına denk gelen 4.114 tCO₂e karbon emisyonu engellenebiliyor.

2024 yılında, ortam ve bacalarda VOC giderimi ve koku emisyonlarını azaltmak için tesislerdeki arıtma yatırımları önceliklendirildi.



Dyo Boya İklim Değişikliği Politikası'na kare kodu telefonunuza okutarak

SÜRDÜRÜLEBİLİRLİK VE İNOVASYON

Bugünün ihtiyaçlarını karşılarken gelecek nesillere daha temiz bir dünya bırakmayı arzulayan Dyo Boya, tüm iş süreçlerinde olduğu gibi Ar-Ge faaliyetlerini de sürdürülebilirlik yaklaşımıyla şekillendiriyor. İnsan ve çevre sağlığını önceliklendiren, yönetmeliklere uygun ürünler tasarlamayı hedefleyen Şirket, doğal kaynakların korunması ve gelecek nesillere aktarılması için "Çevre Odaklı ve Sürdürülebilir Yeşil Ürünler" geliştirmeye yoğunlaşıyor. Bu doğrultuda, uyum sağlama ve DYO Yeşil Mutabakat Eylem Planı kapsamında belirlenen hedefleri hayata geçirme çalışmalarını sürdürüyor. Dyo Boya'nın bu yaklaşımı, çevresel duyarlılığı artırmayı ve sektörde sürdürülebilir yeniliklere öncülük etmeyi amaçlıyor.

Bu kapsamda, ECO LABEL sertifikalı ürünler geliştirmeyi ve VOC oranı düşük ürünlerle çevresel etkilerini en aza indirmeyi



hedefleyen Şirket, atık azaltımı ve kaynak verimliliği projelerine 2024 yılında da devam etti. Karbon ayak izi ve su ayak izi çalışmalarını Ar-Ge projeleriyle destekleyen Dyo Boya, ürün ve iyi uygulamalarıyla sektörde örnek teşkil ediyor.

Dyo Boya, çevre odaklı ürün gruplarının; su tüketimi, su ayak izi, ürün karbon ayak izi, ekolojik ayak iz gibi indikatörleri kapsayan yaşam döngüsü değerlendirmesini yapmaya başladı. Bu ürün gruplarına EPD belgeleri almak üzere çalışmalarını yürüten Şirket, 2024 yılında ürün yaşam döngüsünü (LCA) belirlemeye yönelik projeler gerçekleştirilmeye devam etti.

Dyo Boya, son yıllarda portföyündeki ürünlerin düşük VOC versiyonları üzerinde yoğun olarak çalıştı. Bu çalışma sonucunda MAS Certified Green sertifikalarının alınması planlandı. Şirket, REACH ve Kimyasalların Kaydı, Değerlendirmesi, İzni ve Kısıtlanması (KKDİK) Yönetmeliği kapsamında kullanımı kısıtlanan malzemeler yerine alternatif ürünler kullanmaya başladı. Dyo Boya, VOC ve VOC içermeyen boya geliştirme çalışmalarına 2024 yılında da devam etti.

2024 yılında Dyo Boya ayrıca, solvent bazlı ürünler yerine su bazlı ürünlerin tasarımına odaklanmayı sürdürdü. Bunun yanı sıra, UV kürlenmeli ve yüksek katlı sistemlere uygun ürünlerin tasarımına yönelik çalışmalar da hayata geçirildi. Diğer taraftan, AB mevzuatları paralelinde biyosidal ürünlere yönelik mevzuatın devreye alınması için çalışmalar devam ederken, REACH'in yerli karşılığı KKDİK ile ilgili faaliyetler Şirketin "Sürdürülebilirlik Odaklı" projeleri çatısında devam etti.

Ar-Ge Merkezi bünyesinde proje ve patent takibiyle, 2024 yılında da şirket içinden ve şirket dışından ulaşan fikirler değerlendirilerek, sistematik şekilde projeye dönüştürüldü. Patentlenmeye uygun projeler için Yaşar Holding Hukuk Direktörlüğü ile iş birliği yapıldı.

5746 Sayılı Araştırma, Geliştirme ve Tasarım Faaliyetlerinin Desteklenmesi Hakkındaki Kanun kapsamında devlet teşvikleri ve vergi muafiyetlerinden de faydalanıldı.

KALİTE ODAKLI ÇALIŞMALAR

Sektörde TS ISO 10002 Müşteri Memnuniyeti Yönetim Sistemi belgesini alarak bir ilke imza atan Dyo Boya, müşteri odaklı yaklaşımını sürekli geliştiriyor ve 2010 yılından bu yana uyguladığı Müşteri Memnuniyeti Politikasını güncel tutarak sürdürüyor. Şirket, şeffaflık ilkesine bağlı kalarak, sahip olduğu sistem belgelerini ve ilgili politikalarını www.dyo.com.tr adresinde yayımlayarak bilgiye erişilebilirlik ve açıklık nezdinde kamuoyunun erişimine sunuyor. Bu sayede hem müşterileriyle açık bir iletişim kurmayı hem de sektörde güvenilir bir örnek oluşturmayı hedefliyor.

Dyo Boya, kalite odaklı yaklaşımını, aldığı belgeler ve uyguladığı iş modelleriyle somut şekilde ortaya koyuyor. Uzun yıllardır sahip olduğu sertifikaların revizyon süreçlerini başarıyla tamamlayan Şirket, TS EN ISO 9001, TS EN ISO 50001, TS EN ISO 14001, IATF 16949 ve TS ISO 45001 gibi uluslararası standartlara uygun iş süreçlerini sürekli güncelliyor. Bu

çalışmalar, Dyo Boya'nın tüm faaliyetlerinde sürdürülebilir gelişim sağlama kararlılığını yansıtıyor ve sektördeki konumunu pekiştiriyor. Bu standartlar, Dyo Boya'nın iş süreçlerini daha etkin şekilde yönetmesine ve sürdürülebilirlik hedeflerine katkıda bulunmasına olanak tanıyor.

Dyo Boya, Türkiye genelinde boya sektöründe TSE COVID-19 Güvenli Üretim Belgesi almaya hak kazanan ilk firma olarak, pandemi sonrasında da olası pandemi riskleriyle mücadelede örnek teşkil ediyor. Şirket, rehber niteliğindeki bu belgenin gereklerine uygun olarak 2024 yılında da operasyonlarını güvenli ve sürdürülebilir şekilde yürüttü.

Bu başarı, Dyo Boya'nın çalışanlarının ve müşterilerinin sağlığını ön planda tutarak, sektörde güvenli üretim standartlarına her daim liderlik etme kararlılığını ortaya koyuyor.

Dyo Boya, boya üretim faaliyetlerinin yanı sıra, Dilovası İnşaat Boyaları tarafından sektörde önemli bir gelişme olarak 2014 yılında inşaat boyası ve ısı yalıtım ustalarının mesleki bilgi, beceri ve yetkinliklerini belgelendirebilecekleri "Dyo Akademi Sınav ve Belgelendirme Bölümü"nü hayata geçirdi. Dyo Akademi, TÜRKAK (Türk Akreditasyon Kurumu) tarafından TS EN ISO/IEC 17024 standardına göre akredite edildi ve MYK (Mesleki Yeterlilik Kurumu) tarafından yetkilendirildi. Bu yapılanma ile Dyo Boya, Türkiye'de boya sektörünün ilk sınav ve belgelendirme kuruluşu olma unvanını kazanarak, sektördeki profesyonel standartların gelişimine öncülük etmektedir.

Bilgi gizliliği, bütünlüğü ve erişilebilirliğinin sağlanmasının giderek daha kritik hale geldiği günümüzde, Dyo Boya Fabrikaları bu alandaki sorumluluğunu yerine getirmek üzere çalışmalarını sürdürüyor. Şirket, 2016 yılında TS ISO/IEC 27001 Bilgi Güvenliği Yönetim Sistemi belgesini alarak bilgi güvenliğinde uluslararası standartlara uygunluğunu tescil etti. 2023 yılında ise TS ISO/IEC 27701 Kişisel Veri Yönetim Sistemi belgesini almaya hak kazanan Dyo Boya, bilgi güvenliği çalışmalarını kişisel veri yönetimiyle entegre ederek bu alanda da titizlikle hareket ettiğini göstermiştir. Bu adım, şirketin veri koruma ve güvenliğe verdiği önemin bir göstergesi olmanın yanı sıra, müşterileri ve çalışanları için güvenilir bir ortam yaratmayı hedeflediğini ortaya koyuyor.

DYO BOYA'NIN SAHİP OLDUĞU SİSTEM BELGELERİ

- TS EN ISO 9001 Kalite Yönetim Sistemi
- TS EN ISO 14001 Çevre Yönetim Sistemi
- TS EN ISO 50001 Enerji Yönetim Sistemi
- TS ISO 45001 İş Sağlığı ve Güvenliği Yönetim Sistemi
- TS ISO 10002 Müşteri Memnuniyeti Yönetim Sistemi
- TS EN ISO/IEC 27001: Bilgi Güvenliği Yönetim Sistemi
- IATF16949 Otomotiv Kalite Yönetim Sistemi
- TS EN ISO/IEC 17024 Personel Belgelendirmesi Sistemi
- TSE COVID-19 Güvenli Üretim Belgesi
- ISO/IEC 27701 Kişisel Veri Yönetim Sistemi

Kurumsal Sosyal Sorumluluk

Dyo Boya, kurumsal ilkelerine bağlılığının bir yansıması olarak toplumsal gelişime ve eğitime desteğini sürdürme motivasyonu ile toplum için çalışmaya 2024 yılında da devam etti.

“YARINLAR İÇİN DEĞER” PROJESİ

Yaşar Topluluğu'nun kurumsal sosyal sorumluluk anlayışına uygun hareket eden Dyo Boya, toplumsal yaşama ve Türkiye'nin geleceğine katkı sunan “Yarınlar İçin Değer” çatı projesini 2024 yılında da sürdürdü.

Türkiye'nin farklı bölgelerinde, ihtiyaç sahibi eğitim kurumlarının duvarlarının boyatılmasını kapsayan bu projeye okullar, daha temiz ve hijyenik koşullarda eğitim-öğretime devam edebiliyor. Dyo Boya'nın gelenekselleştirdiği bu proje kapsamında Şirket, okul yönetimleriyle iş birliği yaparak çalışıyor. Bu proje kapsamında Dyo Boya, 2024 yılında 97 okula toplam 3 bin 165 bidon boya desteğinde bulundu.

SPONSORLUKLAR

- 6. Ağır Vasıta, Treyler Zirvesi
- Kadının 21. Yüzyıl Ekonomisindeki Gücü Yaratıcılık, Teknoloji ve Sürdürülebilirlik Zirvesi
- Ayvalık 10. AIMA Müzik Festivali Sponsorluğu
- AURA İstanbul Sponsorluğu
- TEVID Türkiye Elektrikli Vinç Zirvesi



Yarınlar İçin Değer projesiyle ilgili detaylara kare kodu telefonunuza okutarak ulaşabilirsiniz.

Ödüller

Dyo Boya'nın yenilikçi ve fark yaratan çalışmaları 2024 yılında birçok ödülle taçlandırıldı.

- Dyo Boya, Türkiye'nin en büyük 500 şirketinin listelendiği "Fortune 500"de bir önceki seneye göre 40 sıra yükselerek 257. sırada yer aldı.
- Türkiye Ar-Ge 250 Araştırması, "Ar-Ge Merkezinde Yürütülen Proje Sayısına Göre İlk 100 Şirket" sıralamasında 6. sırada yer aldı.
- "Türkiye'nin En Büyük 500 Özel Şirketi" araştırmasında bu yıl 10 sıra daha yükselerek 354. sırada yer aldı.
- Organize Sanayi Bölgeleri Üst Kuruluşu (OSBÜK) tarafından düzenlenen "OSBÜK OSB Yıldızları Araştırması 2024" ödül töreninde "En Çok Ar-Ge Yatırımı Yapan Firmalar" kategorisinde İzmir Atatürk OSB genelinde birinci ve tüm OSB'ler arasında dokuzuncu sırada yer aldı.
- Ambalaj Sanayicileri Derneği tarafından düzenlenen "Ambalaj Ay Yıldızları Yarışması 2024"te "Endüstriyel ve Taşıma Ambalajları" kategorisinde Dyo, 18 Lt BeşYıldız UpCycling Döngüsel Kova ile Yetkinlik Ödülü, aynı kategoride Dewilux Genel Amaçlı Metal Kova ile Bronz Ödül kazandı.
- 29. Altın Çekül Ödüllerinde Akromax Suprema "Yapıda Yenilikçi Ürün" ödülü aldı.
- 4. Uluslararası Araştırma-Geliştirme ve Tasarım Konferansı RDCONF 2024'de Su bazlı Ahşap Boyalarında PUD dispersiyonların Kullanımı, projesi ile "En İyi Sektör Projesi" kategorisinde 1.'lik ödülü ve "Bobin Boyaları Sektöründe Alüminyum Yüzey Uygulamasına Uygun Poliüretan Backcoat Tasarımı ve Polyester Backcoat Sistemler ile Performans Karşılaştırması" projesi ile "En İyi Tasarım Projesi" kategorisinde 3.'lük ödülüne layık görüldü.



KURUMSAL YÖNETİM UYGULAMALARI VE FİNANSAL BİLGİLER

Yönetim Kurulu

E. Feyhan Yaşar

Yönetim Kurulu Başkanı

Feyhan Yaşar iş hayatına 1978 yılında Yaşar Topluluğu şirketlerinden DYO'da başladı. Daha sonra Yaşar Topluluğu'nda finans ve yönetim alanlarında yönetici olarak yer aldı. Selçuk Yaşar'ın Onursal Başkan olmasından sonra 2004-2009 yılları arasında, Yaşar Holding Yönetim Kurulu Başkanlığı görevini üstlendi. Uzun yıllar Topluluk şirket Yönetim Kurulları'nda görev yapan Feyhan Yaşar 2014 - 2021 arası Yaşar Holding Başkan Vekilliği görevini üstlendi.

Feyhan Yaşar Ocak 2022 tarihi itibarıyla Yaşar Holding Yönetim Kurulu Başkanı'dır. Ayrıca Topluluk şirketlerinin Yönetim Kurulları'nda da görev almaktadır. İş hayatının yanı sıra eğitim, kültür, sanat ve spor alanlarında toplumun gelişimine destek olan çok sayıda sivil toplum kuruluşunda aktif görev alan Feyhan Yaşar, Yaşar Eğitim ve Kültür Vakfı İdare Heyeti Başkanı, Selçuk Yaşar Spor ve Eğitim Vakfı Mütevelli Heyet Başkan Yardımcısı ve Yönetim Kurulu Üyesi ve Yaşar Üniversitesi Mütevelli Heyet Üyesi'dir.

İş hayatının yanı sıra TÜSİAD Yönetim Kurulu Üyeliği, Türkiye Odalar ve Borsalar Birliği (TOBB) İçecek Sanayi Meclis Başkanlığı, DEİK Danimarka İş Konseyi Başkanlığı görevlerinde bulunmuş, World Economic Forum (WEF) Üyeliği ile yıllık DAVOS toplantılarına katılım göstermiştir.

Dış Ekonomik İlişkiler Kurulu (DEİK) Katar İş Konseyi Yürütme Kurulu Üyesi, SEV Mütevelli Heyet Üyesi, Boğaziçi Üniversitesi Vakfı Mütevelli Heyet Üyesi; TÜSİAD, SETBİR ve ESİAD üyesi ve Türkiye Aile Planlaması Vakfı Mütevelli Heyet Üyesidir. T.C. Kültür ve Turizm Bakanlığı tarafından yürütülen, İzmir-Seferihisar'da yer alan Teos Antik Kenti kazılarına 2011 yılından beri bireysel destek vermekte olan Feyhan Yaşar, 2014 yılından bu yana Lüksemburg Fahri Konsolosu'dur. Mayıs 2021 yılında Lüksemburg Büyük Dükalığı tarafından yaptığı hizmetler için "Order of the Oak Crown - Meşe Tacı Nişanı" ile onurlandırılmıştır.

Feyhan Yaşar, lisans eğitimini Boğaziçi Üniversitesi İdari Bilimler Fakültesi İşletme Bölümü'nde tamamlamış, yüksek lisansını da Dokuz Eylül Üniversitesi İktisat Anabilim dalında yapmıştır. İngilizce ve Fransızca bilmektedir.

Ahmet Fahri Yiğitbaşı

Yönetim Kurulu Başkan Vekili

Almanya Aachen Teknik Üniversitesi'nde Makina Mühendisliği bölümünde öğrenim gören Ahmet Fahri Yiğitbaşı, Yakıt Mühendisliği dalında Yüksek Lisansını tamamlamasını takiben iş hayatına 1987'de Union Kraftstoff'ta başladı. 1989-1990 yılları arasında Desa Makina ve Kazan Sanayii şirketinde çalıştı. Botaş Ambalaj 'da 1990-1996 yılları arasında Genel Müdür Yardımcısı ve Genel Müdür, 1996-2001 yılları arasında Yaşar Holding Boya ve Kimya Grubunda Başkan Yardımcısı, 2001-2006 yılları arasında Grup Başkanı, 2006-2009 yılları arasında Yaşar Holding Dış Yatırımlar ve Yeni Projeler Başkanı, 2009-2015 yılları arasında Boya Grubu Başkanı olarak görev yaptı. 2015 yılından itibaren de Dyo Boya A.Ş. Yönetim Kurulu Üyesi ve Başkan Vekili, Desa Enerji A.Ş. Yönetim Kurulu Üyesi ve Başkanı olarak görevlerini sürdürmektedir. Yaşar Üniversitesi'nde, 2003-2010 yılları arası Mütevelli Heyet Üyeliği ve Başkan Vekilliği görevlerinde bulunmuş olup, 2010 yılından itibaren Mütevelli Heyet Başkanı olarak görev yapmaktadır. Türkiye Boya Sanayicileri Derneği'nde (BOSAD) 2003 yılında kurucu üye olarak Yönetim Kurulunda görev almış olup, 2007-2009 ve 2015-2019 yılları arasında Yönetim Kurulu Başkanlığı yapmıştır. TÜSİAD ve ESİAD üyesi olan Yiğitbaşı, Portekiz İzmir Fahri Konsolosu'dur.

Pelin Ferah Lokmanhekim
Bağımsız Yönetim Kurulu Üyesi

1982 yılında Galatasaray Lisesi'nden, 1987 yılında Boğaziçi Üniversitesi İşletme Bölümünden mezun olmuştur. İş yaşamına 1987 yılında Enka Dış Ticaret A.Ş.'de Operasyon Yetkilisi ve Satış Temsilcisi olarak başlamıştır. 1988 yılında Vakıf Finansal Kiralama Satış ve Pazarlama Temsilcisi, 1989-1992 yılları arasında Vakıf Leasing'de Satış ve Pazarlama Müdürü olarak görev yapmıştır.1992'de Tekstilbank İştiraki olan Rant Finansal Kiralama'da Genel Müdür Yardımcısı olarak göreve başlamış; bu kurumda 1997 yılına kadar sırasıyla satış, pazarlama, daha sonra finansı da kapsayacak şekilde Genel Müdür Yardımcılığı görevlerinde bulunmuştur. 1997 yılında Dış Ticaret Finansal Kiralama'da Genel Müdür ve Yönetim Kurulu Üyesi olarak görev yapmıştır. Dışbank'ın ortaklık yapısının değişmesi nedeniyle 2005-2011 yılları arasında; 5 yılı Fortis Finansal Kiralama'da, son bir yılı BNP Parisbas Finansal Kiralama olmak üzere aynı görevlerde bulunmuştur. 2001-2006 yıllarında Leasing ve Factoring şirketlerinde eş zamanlı olarak Genel Müdürlük ve Yönetim Kurulu üyeliği yapmıştır. Dışbank; Belçika - Hollanda ortaklı Fortisbank'a satıldıktan sonra Factoring tarafındaki görevini bırakmıştır. Fortis Lease Holding bünyesinde, Fortisbank'taki görevine 2011 yılına kadar devam etmiştir. 2011-2018 yıllarında Alternatif Finansal Kiralama'da Genel Müdürlük ve Yönetim Kurulu Üyeliği yapmıştır. IFLA (International Finance & Leasing Association) bünyesinde toplantı katılıp komitelerde yer almıştır. Pelin Lokmanhekim, kariyerinin 21 yılında Türk ortaklı ve yabancı ortaklı şirketlerde CEO olarak çalışmıştır. Aynı zamanda Finansal Kiralama Derneği'nde ve sonrasında Finansal Kurumlar Birliği'nde Yönetim Kurulu üyeliği yapmıştır. Profesyonel hayatı sonrası koçluk eğitimleri ve sertifikaları almıştır. Kariyer ve performans koçluğu yanı sıra bireysel koçluk da yapmaktadır.

Faruk Coşkun Bedük
Bağımsız Yönetim Kurulu Üyesi

1990 yılında Boğaziçi Üniversitesi İdari Bilimler Fakültesi İşletme Bölümünde lisans derecesini tamamladı. İş yaşamına 1990 yılında Colgate Palmolive Türkiye'de pazarlama bölümünde Ürün Müdürü olarak başlayan Coşkun Bedük, 1993 yılında Eczacıbaşı Topluluğu'nda İpek Kağıt bünyesinde çalışmaya başlamış ve otuz yıl boyunca Eczacıbaşı Topluluğu'nda çeşitli kuruluşlarda görev yapmıştır. Bu süre içinde İpek Kağıt ve Eczacıbaşı Girişim Pazarlama'da hızlı tüketim ürünlerinde pazarlama ve satış alanında yöneticilikler yapan Coşkun Bedük 1999 yılında Eczacıbaşı-Schwarzkopf'da kurucu Genel Müdür olmuştur. Sonraki dönemde sırasıyla Kanyon Yönetim ve Pazarlama, Eczacıbaşı-Beiersdorf, Eczacıbaşı Hijyen Ürünleri ve Eczacıbaşı-Giesecke Devrient'de Genel Müdürlük, Eczacıbaşı Tüketim Ürünleri Grubunda Pazarlama Grup Başkan Yardımcılığı yapmıştır. Yöneticilik yaptığı kuruluşlarda Hızlı Tüketim Ürünleri, Gayrimenkul Geliştirme/ Yönetim ve Ödeme Sistemleri alanlarında uzmanlık kazanmıştır. Profesyonel yaşamını sürdürürken Harvard Business School'da Strategic IQ ve Building&Sustaining Competitive Advantage programlarını tamamlamıştır. Alışveriş Merkezleri ve Perakendeciler Federasyonu'nda görev almış, Alışveriş Merkezleri Yatırımcıları Derneği'nde (AYD) Yönetim Kurulu Üyeliği yapmıştır.

Seçkin Şenol**Bağımsız Yönetim Kurulu Üyesi**

1985 yılında Dokuz Eylül Üniversitesi, İktisadi İdari Bilimler Fakültesi, İşletme Bölümü'nden mezun olmuştur. 1986 yılında çalışma hayatına özel sektörde Bütçe Kontrol ve Analiz Departmanı'nda başlayan Seçkin Şenol, 1998 yılına kadar çeşitli kademelerde çalışmıştır. 1997 yılında Bütçe ve Planlama Departman Yöneticisi, 2003 yılında Yaşar Holding Bütçe Kontrol ve Analiz Koordinatörü olarak atanmıştır. Mevcut görevlerinin yanı sıra; yatırımların değerlendirilmesi, performans değerlendirme, verimlilik, sürdürülebilirlik komitelerinde ve Topluluğun çeşitli projelerinde yer almıştır. Seçkin Şenol, Bütçe Kontrol ve Analiz Koordinatörü olarak 2017 yılına kadar çalışmıştır. 2023 yılında, Dyo Boya Fabrikaları San. ve Tic. A.Ş., Pınar Süt Mamulleri Sanayii A.Ş. ve Pınar Entegre Et ve Un Sanayii A.Ş. şirketlerinde bağımsız yönetim kurulu üyesi olmuştur. Serbest Muhasebeci Mali Müşavir (SMMM) lisansına sahip Seçkin Şenol, çeşitli sivil toplum örgütlerinde de görev almaktadır.

Kemal Semerciler**Yönetim Kurulu Üyesi**

Yüksek öğrenimini Uludağ Üniversitesi İktisadi ve İdari Bilimler Fakültesi'nde tamamlamıştır. Kariyerine 1981 yılında Yapı Kredi Bankası'nda müfettiş yardımcısı olarak başlayan Kemal Semerciler, 1990-2003 yılları arasında Mali Kontrol ve Bütçe, Genel Muhasebe Bölümlerinde müdür olarak görev yapmıştır. 2004 -2006 yılları arasında Teftiş Kurul Başkanlığı yapmış, 2006-2008 yılları arasında Mevzuat departmanında Genel Müdür Yardımcılığı görevini üstlenmiştir. 2008-2009 yılları arasında Yapı Kredi Bankası'nda Genel Müdür Danışmanı olarak görev yapmış, Yapı Kredi Bankası'ndaki görevi süresince bankanın iştiraklerinde Yönetim Kurulu Üyeliği ve Denetçilik görevlerini sürdürmüş ve Mart 2010 - Mart 2016 yılları arasında Alternatifbank'ta Yönetim Kurulu Üyeliği ile birlikte Denetim ve Risk Komitesi Başkanlığı yapmıştır. Mart 2010 - Mart 2016 arasında Alternatif Leasing ve Alternatif Yatırım A.Ş.'de Yönetim Kurulu Üyeliği yapmıştır. Kemal Semerciler halen, kurumsal yönetim, proje finansmanı ve finansal yeniden yapılandırma konularında danışmanlık yapmaktadır. Yaşar Holding Yönetim Kurulu Üyesi ve Yaşar Topluluğu bünyesinde yer alan bazı şirketlerin yönetim kurulu üyesidir.

Hakkı Hikmet Altan**Yönetim Kurulu Üyesi**

1985 yılında Orta Doğu Teknik Üniversitesi İşletme Bölümü'nden mezun olmuştur. 1985-1988 yılları arasında Yaşar Topluluğu'nda Desa ve Pınar-Cargill şirketlerinde görev alan Hakkı Hikmet Altan, 1989 yılından itibaren Yaşar Topluluğu dışında, turizm ve dış ticaret şirketlerinde finansman ve mali işler yöneticiliği yapmıştır. 1993 yılında yeniden Yaşar Topluluğu'na katılan Hakkı Hikmet Altan, sırasıyla, Yaşar Uluslararası Tekstil Şirketi ve Yaşar Dış Ticaret Şirketi'nde Genel Müdür Yardımcısı olarak görev almıştır. 2001 yılında Yaşar Holding Finansman Koordinatörü olarak atanmış, 2007-2009 yılları arasında Yaşar Topluluğu Dış Ticaret Şirketlerinden sorumlu Başkan Yardımcısı olarak görev yapmıştır. Nisan 2009 - Mart 2021 tarihleri arasında CFO görevinde bulunan Hakkı Hikmet Altan'ın, bu görevine ilave olarak Dış Ticaret Şirketleri sorumluluğu da devam etmiştir. Bu görevleri süresince aynı zamanda Yaşar Topluluğu'nun farklı şirketlerinde de Yönetim Kurulu Üyeliği yapan Hakkı Hikmet Altan halen Yaşar Holding A.Ş. ve Yaşar Topluluğu Şirketlerinde Yönetim Kurulu Üyeliği görevini sürdürmekte, çeşitli sivil toplum örgütlerinde de görev almaktadır.

Şirket'in de içinde bulunduğu Yaşar Topluluğu'nda, yönetim kurulu üyelerinin başka Topluluk şirketlerinde de yönetim kurulu üyesi olarak bulunması ve bu şirketler arasında TTK madde 395/1 kapsamında değerlendirilebilecek muhtelif işlemler olması mümkündür. Ancak, bu kapsamda değerlendirilebilecek işlemlerin tarafları sadece Topluluk şirketleri olup, her bir şirketin genel kurulunda da gerekli izinler alınmaktadır.

RİSK YÖNETİMİ, İÇ KONTROL SİSTEMİ VE İÇ DENETİM FAALİYETLERİ

RİSK YÖNETİMİ

Yaşar Topluluğu bünyesinde bulunan şirketlere uygulanacak Kurumsal Risk Yönetimi faaliyetlerinin kapsamı, çalışma usul ve esasları Yönetmelik çerçevesinde tespit edilmiştir. Bu kapsamda risk yönetimi faaliyetlerinin hangi çerçevede yapılması gerektiği, risk yönetimiyle ilgili görev ve sorumluluklar, süreçler, raporlar, güven prosedürleri ve risk yönetimi terminolojisi oluşturulmuştur.

Şirkette "Kurumsal Risk Yönetimi", risklerin tanımlandığı, analiz edildiği, kontrol edilerek izlendiği sistematik bir süreç olarak uygulanmaya başlanmıştır. Bu yöntem beklenmedik olumsuz neticeli olaylardan kaynaklanan maliyetleri ve şirketimiz varlık değerlerine olan etkilerini en düşük seviyeye indirebilme gücüne sahiptir.

Şirketin Risk Yönetim Politikası

Şirket Yönetim Kurulu, başta pay sahipleri olmak üzere, Şirketin menfaat sahiplerini etkileyebilecek risklerin etki ve olasılığını en aza indirecek risk yönetimi stratejilerini benimsemekte ve bu kapsamda gerekli aksiyonların alınmasını sağlamaktadır.

Riskin Erken Saptanması Komitesi Çalışmaları

Riskin Erken Saptanması Komitesi, riskin erken saptanması ve etkin bir risk yönetim sisteminin oluşturulması amacıyla faaliyetlerini yürütmektedir.

Risk yönetimi politika ve prosedürleri çerçevesinde önceliklendirilmiş risk envanterinin oluşturularak, uygun risk stratejilerinin belirlenmesi ve gerekli aksiyonların alınarak sonuçların izlenmesi yönünde kurumsal risk yönetimi faaliyetlerinin yürütülmesi çalışmalarını komite tarafından izlenmekte ve gerekli yönlendirmelerde bulunmaktadır.

Satışlar, Verimlilik, Gelir Yaratma Kapasitesi, Kârlılık, Borç/ Özkaynak Oranı ve Benzeri Konularda İleriye Dönük Riskler

Topluluk geneli benimsenen risk yönetim politikası ve prosedürleri çerçevesinde Şirketin tüm faaliyetleri yönünden risk envanterinin oluşturulması ve gerekli aksiyonların alınmasına yönelik çalışmalar yürütülmektedir.

Bu kapsamda Şirketin maruz kaldığı riskler;

- Stratejik, operasyonel, finansal, dış kaynaklı ve uyum ana başlıkları altında gruplandırılarak etki ve olasılıklarına göre önceliklendirilmekte,
- Önem arz eden risklere yönelik mevcut kontroller tasarım ve uygulama açılarından gözden geçirilmekte ve en uygun strateji ve aksiyonlar belirlenmekte,
- Aksiyon uygulama sonuçları takip edilmekte ve
- Sonuçlar ve olası gelişmeler ilgili birimlere raporlanmakta ve değerlendirilmektedir.

İç Kontrol Sistemi ve İç Denetim Faaliyetleri

Kontroller; Şirketin hedeflerine ulaşmasını olumsuz yönde etkileyecek olayları ortadan kaldırmaya veya etki ve olasılığını azaltmaya yönelik her türlü uygulama olarak tanımlanabilir. İş süreçlerine yönelik standart tanımlar, politika ve prosedürler, görev tanımları, yetkilendirme yapıları iç kontrol sistemini oluşturmaktadır. Bu çerçevede Şirketin işlerini etkin ve verimli çerçevede yürütmesi için önleyici/tespit edici ve iyileştirici olmak üzere bütün kontrol sistemleri yönetim tarafından kurulmuştur.

Şirket bünyesinde oluşturulmuş olan iç kontrol sistemleri ile operasyonların etkinliği ve verimliliği, mali raporlama sisteminin güvenilirliği, yasal düzenlemelere uygunluk ve bu konularda güvence sağlanması amaçlanmaktadır. Söz konusu kontrol sistemleri aynı zamanda Şirket'in varlıklarını, itibarını ve kârlılığını da korumaktadır.

Şirket'in muhasebe sistemi, finansal bilgilerin kamuya açıklanması, bağımsız denetimi ve ortaklığın iç kontrol sisteminin işleyişinin ve etkinliğinin gözetimi esas itibarıyla Şirket Yönetim Kurulu tarafından oluşturulan Denetim Komitesi vasıtasıyla yerine getirilmektedir. Denetimden Sorumlu Komite söz konusu fonksiyonu yerine getirirken, Topluluk Denetim Direktörlüğü, Bağımsız Denetim ve Yeminli Mali Müşavirlik kapsamında tasdik işlemlerini gerçekleştiren kuruluşların bulgularından faydalanır.

İç denetim faaliyetleri kapsamında; Şirket mevcut risk yönetimi sisteminin etkinliği ve iç kontrol sisteminin yeterliliği, etkinliği ve verimliliği değerlendirilmekte ve geliştirilmesine yönelik önerilerde bulunmaktadır. Ayrıca, bu kapsamdaki tespit ve önerilere yönelik gerekli aksiyonların belirlenmesi ve uygulanması süreçleri yakından takip edilmektedir.

HUKUKİ AÇIKLAMALAR

Varsa Yıl İçinde Yapılan Olağanüstü Genel Kurul Toplantısı Bilgileri

30 Mayıs 2024 tarihinde gerçekleştirilen Olağan Genel Kurul toplantısında alınan kararlar uygulanmıştır.

2024 yılı içerisinde Olağanüstü Genel Kurul toplantısı düzenlenmemiştir.

Bağlı Şirket Raporu

Şirket Yönetim Kurulu tarafından TTK 199. Madde kapsamında Hakim ve Bağlı Ortaklıklar ile ilişkilerimizi açıklayan raporun sonuç kısmı şu şekildedir;

01 Temmuz 2012 tarihinde yürürlüğe giren 6102 sayılı Türk Ticaret Kanunu'nun 199'uncu maddesi uyarınca, Şirket Yönetim Kurulu, faaliyet yılının ilk üç ayı içinde, geçmiş faaliyet yılında Şirket'in hakim ortağı ve hakim ortağına bağlı şirketlerle ilişkileri hakkında bir rapor düzenlemek ve bu raporun sonuç kısmına faaliyet raporunda yer vermekle yükümlüdür.

Şirket'in ilişkili taraflarla yapmış olduğu işlemlerle ilgili gerekli açıklamalar işbu raporda yer almaktadır. Şirket'in Yönetim Kurulu tarafından hazırlanan işbu raporda Şirket'in hakim ortağı ve hakim ortağın bağlı ortaklıkları ile 2024 yılı içinde yapmış olduğu tüm işlemlerde, işlemin yapıldığı veya önlemin alındığı veya alınmasından kaçınıldığı anda tarafımızca bilinen hal ve şartlara göre her bir işlemde uygun bir karşı edim sağlandığı ve şirketi zarara uğratabilecek alınan veya alınmasından kaçınılan herhangi bir önlem bulunmadığı ve bu çerçevede denkleştirmeyi gerektirecek herhangi bir işlem veya önlemin olmadığı sonucuna ulaşılmıştır.

Bağış ve Yardımlar

Sermaye Piyasası Kurulu'nun konu ile ilgili düzenlemelerinin çizdiği sınırlar çerçevesinde çeşitli amaçlarla kurulmuş olan vakıflara ve bu gibi kişi ve/veya kurumlara bağışta bulunabilmektedir. Şirket 2024 yılında, çeşitli kurum ve kuruluşlara 389.781 TL tutarında bağış ve yardımda bulunmuştur.

Şirket Aleyhine Açılan ve Şirketin Mali Durumunu ve Faaliyetlerini Etkileyebilecek Nitelikteki Davalar ve Olası Sonuçları Hakkında Bilgiler

Konuya ilişkin açıklama 01.01.2024-31.12.2024 dönemine ilişkin mali tablolarımızın 14 no'lu dipnotunda yer almaktadır.

Mevzuat Hükümlerine Aykırı Uygulamalar Nedeniyle Şirket ve Yönetim Organları Üyeleri Hakkında Uygulanan İdari veya Adli Yaptırımlara İlişkin Açıklamalar

11.17.1 sayılı Kurumsal Yönetim Tebliği md. 6 hükmü ve 4.3.4 no'lu ilkeye aykırılık sebebiyle Sermaye Piyasası Kurulu'nun 14.03.2024 tarihli 15 sayılı bülteniyle 311.134 TL idari para cezası verilmiştir.

Dönem İçinde Yapılan Esas Sözleşme Değişiklikleri

Şirket Esas Sözleşmesinin "Kayıtlı Sermaye" başlıklı 6.Maddesinin tadili, T.C. Sermaye Piyasası Kurulu Başkanlığı Ortaklıklar Finansmanı Dairesi Başkanlığı tarafından 23.08.2024 tarihinde onaylanmış olup, İzmir Ticaret Sicil Müdürlüğü tarafından tescil edilmiş ve 5 Eylül 2024 tarihli ve 11158 sayılı Türkiye Ticaret Sicili Gazetesinde yayımlanmıştır.

Yönetim Kurulu Üyeleri ile Üst Düzey Yöneticilere Sağlanan Mali Haklar

Yönetim Kurulu Başkan ve Üyeleri ile üst düzey yöneticilere sağlanan mali haklar internet sitemizde yer alan ücret politikası çerçevesinde belirlenmektedir. 31.12.2024 tarihinde sona eren on iki aylık dönemde Yönetim Kurulu Üyeleri ile üst düzey yöneticilere sağlanan ücret ve benzeri ödemeler toplamı 45.914.916 TL'dir.

Hesap Dönemi İçerisinde Yapılan Özel Denetim ve Kamu Denetimine İlişkin Açıklamalar

2024 yılı içerisinde değişik kamu kurumlarının olağan denetimler yapılmış olup tarafımıza resmi olarak yapılmış önemli bir bildirim bulunmamaktadır.

Hesap Dönemi İçerisinde Şirketin Danışmanlık ve Derecelendirme Hizmeti Aldığı Kurumlarla Arasında Yaşanan Çıkar Çatışmaları Hakkında Bilgi

2024 yılı içerisinde hizmet alınan kurumlarla çıkar çatışması yaşanmamıştır.

Şirket Özkaynakları Hakkında Açıklama

31 Aralık 2024 tarihi itibarıyla 5.980.587.199 TL olan özkaynak seviyesi ile 300.000.000 TL olan çıkarılmış sermayenin varlığının fazlasıyla korunduğu görülmektedir.

Ana Ortaklık Sermayesindeki Paylar (Karşılıklı İştirak)
Şirketimizin bağlı ortaklığı konumundaki iştiraklerimizin
Şirketimiz sermayesinde herhangi bir payı bulunmamaktadır.

Oy Hakları ve Azlık Hakları

Şirket'in Esas Sözleşmesi Madde 7'de Yönetim Kurulu'na aday gösterme konusunda aşağıdaki imtiyaz mevcuttur:

"Yönetim Kurulunun 5 üyeden oluşması halinde 3, 7 üyeden oluşması halinde 4 üye "A" grubu pay sahipleri tarafından gösterilecek adaylar arasından, diğer üyeler de "B" grubu pay sahipleri tarafından gösterilecek adaylar arasından seçilir.

Yönetim Kurulu karar verdiği takdirde Murahhas Üye seçilebilir. Ancak, Yönetim Kurulu Başkanı ve Murahhas Üye "A" grubunu temsil eden üyeler arasından belirlenir."

Oy hakkına ilişkin imtiyaz, Şirket Esas Sözleşmesinin 20'nci maddesinde aşağıdaki şekilde düzenlenmiştir:

"Olağan ve olağanüstü genel kurul toplantılarında (A) grubu nama yazılı paylar sahiplerine (3'er) oy bahşeder. Türk Ticaret Kanunu ve sair ilgili mevzuatın amir hükümleri saklıdır. (B) grubu hamiline yazılı paylar sahiplerine (1'er) oy bahşeder."

Oy hakkının kullanımına ilişkin olarak Şirket Esas Sözleşmesinde pay sahibi olmayan kişinin temsilci olarak vekâleten oy kullanmasını engelleyen hükümler yer almamaktadır.

Oy kullanımının düzenlendiği Şirket Esas Sözleşmesinin 23'üncü maddesi şu şekildedir:

"Elektronik Genel Kurul sisteminde kullanılacak oylar saklıkalmak kaydıyla, Genel Kurul toplantılarında oylama açık ve el kaldırmak suretiyle yapılır. Ancak toplantıda mevcut pay sahiplerinin temsil ettikleri sermayenin onda birine sahip bulunanların talebi üzerine gizli oya başvurmak gerekir."

Yönetim Kurulunun Faaliyet Esasları

Yönetim Kurulu çalışma esasları Şirket Esas Sözleşmesi Madde 9'da aşağıdaki şekliyle düzenlenmiştir:

"Yönetim Kurulu şirket işleri ve işlemleri gerektirdikçe toplanır. Ancak, en az ayda bir defa toplanması mecburidir. Yönetim Kurulu üye tam sayısının çoğunluğu ile toplanır ve kararlarını toplantıda hazır bulunan üyelerin çoğunluğu ile alır."

Yönetim Kurulu 2024 yılı faaliyet dönemi çalışmalarına ilişkin detaylar şunlardır.

Faaliyet dönemi içinde Yönetim Kurulu 97 defa toplanmıştır. Toplantılara genellikle bütün üyeler katılmıştır. Yönetim kurulu üyelerinin görevleri esnasındaki kusurları ile şirkette sebep olacakları zararlar sermayenin %25'ini kapsayacak şekilde sigorta ettirilmiştir.

Yönetim Kurulu Bünyesinde Oluşturulan Komitelerin Sayı, Yapı ve Bağımsızlığı

Şirketimizde Denetimden Sorumlu Komite, Kurumsal Yönetim Komitesi ve Riskin Erken Saptanması Komitesi oluşturulmuştur. Aday Gösterme Komitesi ve Ücret Komitesi'nin görevlerini Kurumsal Yönetim Komitesi yerine getirmektedir. Yönetim Kurulu Komiteleri faaliyetlerini yerine getirirken şirketimizin internet sitesinde de yer alan çalışma esaslarını takip etmektedirler.

Denetimden Sorumlu Komite Başkanlığı'nı Faruk Coşkun Bedük, Komite Üyeliği'ni Pelin Ferah Lokmanhekim ve Seçkin Şenol yürütmektedir. Her üç üye de icracı olmayan ve bağımsız yönetim kurulu üyesidir. Denetimden Sorumlu Komite toplantıları en az 3 ayda bir olmak üzere yılda en az dört kere gerçekleştirilir.

Denetimden Sorumlu Komite, 2024 yılı içerisinde dört kere toplanmış ve toplantı sonuçlarını Yönetim Kurulu ile paylaşmıştır.

Komite faaliyetleri kapsamında; Şirket yöneticilerinden faaliyetler ve iç kontrol sistemlerine ilişkin, bağımsız denetçilerden de denetim bulgularına ilişkin bilgiler alınmıştır. Komite ortaklığın muhasebe sistemi, finansal bilgilerin kamuya açıklanması, bağımsız denetimi ve iç kontrol sisteminin işleyişinin ve etkinliğinin gözetimini yapar; bağımsız denetim kuruluşunun seçimi, bağımsız denetim sürecinin başlatılması ve bağımsız denetim kuruluşunun çalışmaları komitenin gözetiminde gerçekleştirilir; kamuya açıklanacak yıllık ve ara mali tabloların gerçeğe uygunluğuna ve doğruluğuna ilişkin olarak Yönetim Kurulu'na bildirir.

Kurumsal Yönetim Komitesi Başkanlığı'nı icracı olmayan ve bağımsız yönetim kurulu üyesi Pelin Ferah Lokmanhekim ,Komite Üyeliklerini icracı olmayan bağımsız yönetim kurulu üyesi Faruk Coşkun Bedük, icracı olmayan bağımsız yönetim kurulu üyesi Seçkin Şenol, icracı olmayan yönetim kurulu üyesi Hakkı Hikmet Altan ve Yatırımcı İlişkileri Bölümü

Yöneticisi Can Kadri Sarıcı yürütmektedir. Kurumsal Yönetim Komitesi toplantıları en az 3 ayda bir olmak üzere yılda en az dört defa gerçekleştirilir. Kurumsal Yönetim Komitesi Şirket'te Kurumsal Yönetim İlkeleri'nin uygulanıp uygulanmadığını, uygulanmıyorsa gerekçesini ve bu prensiplere tam olarak uymama dolayısıyla meydana gelen çıkar çatışmalarını belirler ve Yönetim Kurulu'na iyileştirici önlemler alınmasını önerir. Kurumsal Yönetim Komitesi, yatırımcı ilişkileri bölümünün çalışmalarını gözetir.

Kurumsal Yönetim Komitesi, Aday Gösterme Komitesi'nin görevleri kapsamında, Yönetim Kurulu'na uygun adayların saptanması, değerlendirilmesi, eğitilmesi ve ödüllendirilmesi konularında şeffaf bir sistemin oluşturulması ve bu hususta politika ve stratejiler belirlenmesi konularında çalışmalar yapar. Ayrıca yönetim ve pay sahipleri de dahil olmak üzere bağımsız üyelik için aday tekliflerini, adayın bağımsızlık ölçütlerini taşıyıp taşınamaması hususunu dikkate alarak değerlendirir ve buna ilişkin değerlendirmesini bir rapora bağlayarak yönetim kurulu onayına sunar.

Kurumsal Yönetim Komitesi, Ücret Komitesi görevleri kapsamında, Yönetim kurulu üyelerinin ve üst düzey yöneticilerin ücretlendirme esaslarına ilişkin önerilerini, şirketin uzun vadeli hedeflerini dikkate alarak belirler.

Riskin Erken Saptanması Komitesi, Şirketin varlığını, gelişmesini ve devamını tehlikeye düşürebilecek risklerin erken tespiti, tespit edilen risklerle ilgili gerekli önlemlerin uygulanması ve riskin yönetilmesi amacıyla çalışmalar yapar. Komite Başkanlığı'nı icracı olmayan ve bağımsız yönetim kurulu üyesi Seçkin Şenol, Komite Üyeliklerini icracı olmayan ve bağımsız yönetim kurulu üyesi Faruk Coşkun Bedük ve icracı olmayan yönetim kurulu üyesi Hakkı Hikmet Altan yürütmektedir.

Şirket yönetim kurulu tarafından yapılan değerlendirmede; şirketin tüm komitelerinin mevzuata uygun olarak oluşturulduğu, faaliyetlerin daha önceden oluşturulmuş ve Şirketimizin internet sitesinde yayınlanmış olan çalışma esasları çerçevesinde etkin şekilde yürütüldüğü, yıl içerisinde periyodik olarak yeterli sayıda toplantının gerçekleştirildiği ve bu toplantılar sonucunda; Denetimden Sorumlu Komitenin, şirketin muhasebe sisteminin ve finansal bilgilerinin denetimini ve kamuya açıklanmasının etkinliğinin gözetimini sağladığı ve bu konudaki tespit, görüş ve

önerilerini düzenli olarak şirket yönetim kuruluna sunduğu, Kurumsal Yönetim Komitesinin, Kurumsal Yönetim İlkelerine uyumun güçlendirilmesi konusunda tespitler yaparak bunları öneriler ile birlikte yönetim kuruluna sunduğu, Riskin Erken Saptanması Komitesinin, iç kontrol ve risk yönetim süreçlerinin etkinliği ile risklere yönelik erken uyarı sistemleri ve modellerine ilişkin yapının gözden geçirdiği ve riskleri saptadığı değerlendirilmiştir.

Şirketin Stratejik Hedefleri

Yönetim Kurulu, Şirketin vizyonu, büyüme ve kârlılık beklentileri doğrultusunda, kurumsal strateji ve hedefleri oluşturur. Söz konusu stratejilere yön verecek prensipler üst yönetimce belirlenir ve aylık toplantılarda hedeflere ulaşma derecesi, faaliyetler ve geçmiş performans değerlendirilir.

Kâr Dağıtım Politikası

Dyo Boya Fabrikaları Sanayi ve Ticaret A.Ş.'nin Sermaye Piyasası Mevzuatı doğrultusunda hazırlanmış olan 2013 ve izleyen yıllara ilişkin Kâr Dağıtım Politikası 2013 yılı Olağan Genel Kurulu'nun onayına sunulmuş olup söz konusu bilgiye Şirket'in kurumsal internet sitesinde (www.dyo.com.tr) yer alan yatırımcı ilişkileri sayfasında Türkçe ve İngilizce olarak ulaşılabilir.

BAĞIMSIZLIK BEYANI

DYO BOYA FABRİKALARI SANAYİ VE TİCARET A.Ş. 'de ("Şirket") bağımsız yönetim kurulu üye adayı olarak;

- Şirket, şirketin yönetim kontrolü ya da önemli derecede etki sahibi olduğu ortaklıklar ile şirketin yönetim kontrolünü elinde bulunduran veya şirkette önemli derecede etki sahibi olan ortaklar ve bu ortakların yönetim kontrolüne sahip olduğu tüzel kişiler ile şahsım, eşim ve ikinci dereceye kadar kan ve sıhrî hissîmlerim arasında; son beş yıl içinde önemli görev ve sorumluluklar üstlenecek yönetici pozisyonunda istihdam ilişkisinin bulunmadığını, sermaye veya oy haklarının veya imtiyazlı payların %5'inden fazlasına birlikte veya tek başına sahiplik bulunmadığını ya da önemli nitelikte ticari ilişkinin kurulmamış olduğunu,
- Son beş yıl içerisinde, başta şirketin denetimi (vergi denetimi, kanuni denetim, iç denetim de dahil), derecelendirilmesi ve danışmanlığı olmak üzere, yapılan anlaşmalar çerçevesinde şirketin önemli ölçüde hizmet veya ürün satın aldığı veya sattığı şirketlerde, hizmet veya ürün satın alındığı veya satıldığı dönemlerde, ortak (%5 ve üzeri), önemli görev ve sorumluluklar üstlenecek yönetici pozisyonunda çalışan veya yönetim kurulu üyesi olmadığımı,
- Bağımsız yönetim kurulu üyesi olmam sebebiyle üstleneceğim görevleri gereği gibi yerine getirecek mesleki eğitim, bilgi ve tecrübeye sahip olduğumu,
- Bağlı olduğum mevzuata uygun olması şartıyla üniversite öğretim üyeliği hariç, kamu kurum ve kuruluşlarında üye olarak seçildikten sonra tam zamanlı çalışmıyorum olduğumu,
- 31/12/1960 tarihli ve 193 sayılı Gelir Vergisi Kanunu'na göre Türkiye'de yerleşmiş sayıldığımı,
- Şirket faaliyetlerine olumlu katkılarda bulunabilecek, şirket ile pay sahipleri arasındaki çıkar çatışmalarında tarafsızlığımı koruyabilecek, menfaat sahiplerinin haklarını dikkate alarak özgürce karar verebilecek güçlü etik standartlara, mesleki itibara ve tecrübeye sahip olduğumu,
- Şirket faaliyetlerinin işleyişini takip edebilecek ve üstlendiğim görevlerin gereklerini tam olarak yerine getirebilecek ölçüde şirket işlerine zaman ayırabilecek olduğumu,
- Şirketin yönetim kurulunda son on yıl içerisinde toplam altı yıldan fazla yönetim kurulu üyeliği yapmadığımı,
- Şirketin veya şirketin yönetim kontrolünü elinde bulunduran ortakların yönetim kontrolüne sahip olduğu şirketlerin üçten fazlasında ve toplamda borsada işlem gören şirketlerin beşten fazlasında bağımsız yönetim kurulu üyesi olarak görev almadığımı,
- Yönetim kurulu üyesi olarak seçilen tüzel kişi adına şahsımın tescil ve ilan edilmemiş olduğun ve dolayısıyla şirket yönetim kurulu üyeliğimi, bağımsız üye olarak yerine getireceğimi beyan ederim.

Saygılarımla,

Faruk Coşkun Bedük



BAĞIMSIZLIK BEYANI

DYO BOYA FABRİKALARI SANAYİ VE TİCARET A.Ş. 'de ("Şirket") bağımsız yönetim kurulu üye adayı olarak;

- Şirket, şirketin yönetim kontrolü ya da önemli derecede etki sahibi olduğu ortaklıklar ile şirketin yönetim kontrolünü elinde bulunduran veya şirkette önemli derecede etki sahibi olan ortaklar ve bu ortakların yönetim kontrolüne sahip olduğu tüzel kişiler ile şahsım, eşim ve ikinci dereceye kadar kan ve sıhrî hısımlarım arasında; son beş yıl içinde önemli görev ve sorumluluklar üstlenecek yönetici pozisyonunda istihdam ilişkisinin bulunmadığını, sermaye veya oy haklarının veya imtiyazlı payların %5'inden fazlasına birlikte veya tek başına sahiplik bulunmadığını ya da önemli nitelikte ticari ilişkinin kurulmamış olduğunu,
- Son beş yıl içerisinde, başta şirketin denetimi (vergi denetimi, kanuni denetim, iç denetim de dahil), derecelendirilmesi ve danışmanlığı olmak üzere, yapılan anlaşmalar çerçevesinde şirketin önemli ölçüde hizmet veya ürün satın aldığı veya sattığı şirketlerde, hizmet veya ürün satın alındığı veya satıldığı dönemlerde, ortak (%5 ve üzeri), önemli görev ve sorumluluklar üstlenecek yönetici pozisyonunda çalışan veya yönetim kurulu üyesi olmadığımı,
- Bağımsız yönetim kurulu üyesi olmam sebebiyle üstleneceğim görevleri gereği gibi yerine getirecek mesleki eğitim, bilgi ve tecrübeye sahip olduğumu,
- Bağlı olduğum mevzuata uygun olması şartıyla üniversite öğretim üyeliği hariç, kamu kurum ve kuruluşlarında üye olarak seçildikten sonra tam zamanlı çalışmıyor olduğumu,
- 31/12/1960 tarihli ve 193 sayılı Gelir Vergisi Kanunu'na göre Türkiye'de yerleşmiş sayıldığımı,
- Şirket faaliyetlerine olumlu katkılarda bulunabilecek, şirket ile pay sahipleri arasındaki çıkar çatışmalarında tarafsızlığımı koruyabilecek, menfaat sahiplerinin haklarını dikkate alarak özgürce karar verebilecek güçlü etik standartlara, mesleki itibara ve tecrübeye sahip olduğumu,
- Şirket faaliyetlerinin işleyişini takip edebilecek ve üstlendiğim görevlerin gereklerini tam olarak yerine getirebilecek ölçüde şirket işlerine zaman ayırabilecek olduğumu,
- Şirketin yönetim kurulunda son on yıl içerisinde toplam altı yıldan fazla yönetim kurulu üyeliği yapmadığımı,
- Şirketin veya şirketin yönetim kontrolünü elinde bulunduran ortakların yönetim kontrolüne sahip olduğu şirketlerin üçten fazlasında ve toplamda borsada işlem gören şirketlerin beşten fazlasında bağımsız yönetim kurulu üyesi olarak görev almadığımı,
- Yönetim kurulu üyesi olarak seçilen tüzel kişi adına şahsımın tescil ve ilan edilmemiş olduğunu ve dolayısıyla şirket yönetim kurulu üyeliğimi, bağımsız üye olarak yerine getireceğimi beyan ederim.

Saygılarımla,

Pelin Ferah Lokmanhekim

BAĞIMSIZLIK BEYANI

DYO BOYA FABRİKALARI SANAYİ VE TİCARET A.Ş. 'de ("Şirket") bağımsız yönetim kurulu üye adayı olarak;

- Şirket, şirketin yönetim kontrolü ya da önemli derecede etki sahibi olduğu ortaklıklar ile şirketin yönetim kontrolünü elinde bulunduran veya şirkette önemli derecede etki sahibi olan ortaklar ve bu ortakların yönetim kontrolüne sahip olduğu tüzel kişiler ile şahsım, eşim ve ikinci dereceye kadar kan ve sıhrî hısımlarım arasında; son beş yıl içinde önemli görev ve sorumluluklar üstlenecek yönetici pozisyonunda istihdam ilişkisinin bulunmadığını, sermaye veya oy haklarının veya imtiyazlı payların %5'inden fazlasına birlikte veya tek başına sahiplik bulunmadığını ya da önemli nitelikte ticarî ilişkinin kurulmamış olduğunu,
- Son beş yıl içerisinde, başta şirketin denetimi (vergi denetimi, kanuni denetim, iç denetim de dahil), derecelendirilmesi ve danışmanlığı olmak üzere, yapılan anlaşmalar çerçevesinde şirketin önemli ölçüde hizmet veya ürün satın aldığı veya sattığı şirketlerde, hizmet veya ürün satın alındığı veya satıldığı dönemlerde, ortak (%5 ve üzeri), önemli görev ve sorumluluklar üstlenecek yönetici pozisyonunda çalışan veya yönetim kurulu üyesi olmadığımı,
- Bağımsız yönetim kurulu üyesi olmam sebebiyle üstleneceğim görevleri gereği gibi yerine getirecek mesleki eğitim, bilgi ve tecrübeye sahip olduğumu,
- Bağlı olduğum mevzuata uygun olması şartıyla üniversite öğretim üyeliği hariç, kamu kurum ve kuruluşlarında üye olarak seçildikten sonra tam zamanlı çalışmıyor olduğumu,
- 31/12/1960 tarihli ve 193 sayılı Gelir Vergisi Kanunu'na göre Türkiye'de yerleşmiş sayıldığımı,
- Şirket faaliyetlerine olumlu katkılarda bulunabilecek, şirket ile pay sahipleri arasındaki çıkar çatışmalarında tarafsızlığımı koruyabilecek, menfaat sahiplerinin haklarını dikkate alarak özgürce karar verebilecek güçlü etik standartlara, mesleki itibara ve tecrübeye sahip olduğumu,
- Şirket faaliyetlerinin işleyişini takip edebilecek ve üstlendiğim görevlerin gereklerini tam olarak yerine getirebilecek ölçüde şirket işlerine zaman ayırabilecek olduğumu,
- Şirketin yönetim kurulunda son on yıl içerisinde toplam altı yıldan fazla yönetim kurulu üyeliği yapmadığımı,
- Şirketin veya şirketin yönetim kontrolünü elinde bulunduran ortakların yönetim kontrolüne sahip olduğu şirketlerin üçten fazlasında ve toplamda borsada işlem gören şirketlerin beşten fazlasında bağımsız yönetim kurulu üyesi olarak görev almadığımı,
- Yönetim kurulu üyesi olarak seçilen tüzel kişi adına şahsımın tescil ve ilan edilmemiş olduğunu ve dolayısıyla şirket yönetim kurulu üyeliğimi, bağımsız üye olarak yerine getireceğimi beyan ederim.

Saygılarımla,

Seçkin ŞENOL



KURUMSAL YÖNETİM İLKELERİNE UYUM BEYANI

DYO BOYA FABRİKALARI SANAYİ VE TİCARET A.Ş. KURUMSAL YÖNETİM İLKELERİNE UYUM BEYANI

a) DYO BOYA FABRİKALARI SANAYİ VE TİCARET A.Ş. ("Şirket"), 31 Aralık 2024 tarihinde sona eren faaliyet döneminde, Sermaye Piyasası Kurulu (SPK) tarafından yayınlanan II-17.1 sayılı Kurumsal Yönetim Tebliği (Tebliğ) ekinde yer alan Kurumsal Yönetim İlkeleri'nin uygulanması zorunlu maddelerinin tamamına uymuştur.

b) Şirketimiz Kurumsal Yönetim İlkeleri'nin uygulanması zorunlu olmayan ilkelerine de tam uyum amacıyla azami çabayı göstermektedir. Uygulamaya geçirilmemiş olan uygulanması zorunlu olmayan ilkeler bazında gerekçeler aşağıda açıklanmış olup, mevcut durum itibarıyla söz konusu hususların, önemli bir çıkar çatışmasına yol açmadığı düşünülmektedir.

Henüz uyum sağlanamayan, zorunlu olmayan kurumsal yönetim ilkelerine ilişkin Kurumsal Yönetim Tebliği madde 8 uyarınca Şirketimizce yapılması gereken açıklamalar ilke bazında aşağıda sunulmaktadır:

1.3.11 Şirketimiz esas sözleşmesinde genel kurula menfaat sahiplerinin ve medyanın katılmasına ilişkin herhangi bir madde bulunmamaktadır. Genel kurul toplantılarımıza bağımsız denetim firması yetkilileri de iştirak etmekte olup, diğer menfaat sahipleri ve medyadan katılım konusunda bir talep şirketimize ulaşmamıştır.

1.4.2 Esas sözleşmenin 20'nci maddesi uyarınca, A grubu nama yazılı paylara 3'er, B grubu hamiline paylara 1'er oy bahşedilmiştir.

1.5.2 Genel uygulamalara paralel olarak, azlığa genel düzenlemelerdeki hükümler çerçevesinde haklar sağlanmıştır. Şirketimizin sermaye yapısı ve halka açıklık oranı çerçevesinde uygulamanın bu şekilde devamı öngörülmektedir.

4.3.9 Şirket yönetim kurulunda kadın üye oranı için bir politika oluşturulmamıştır, ancak yönetim kurulumuzda halihazırda 3 kadın üye mevcuttur.

4.4.7 Şirketimiz yönetim kurulu üyelerinin şirket dışında başka görevler alması sınırlandırılmamış olup, yönetim kurulu üyelerinin şirket dışında aldığı görevler yıllık faaliyet raporunda yer verilmek suretiyle pay sahiplerinin bilgisine sunulmaktadır.

4.5.5 Şirketimiz yönetim kurulunda üç bağımsız üye bulunmakta olup, bir yönetim kurulu üyesi birden fazla komitede görev almaktadır. Yönetim kurulu üyelerinin birden fazla komitede görev alması komiteler arası iletişim ve iş birliği imkanını artırmaktadır.

4.6.1 Yönetim kurulu için bir performans değerlendirme sistemi bulunmamaktadır.

4.6.5 Genel uygulamalar paralelinde, yönetim kurulu üyeleri ve idari sorumluluğu bulunan yöneticilere verilen ücretler yıllık faaliyet raporunda toplu olarak açıklanmaktadır.

Zorunlu olmayan ilkelere tam olarak uyum sağlanamaması nedeniyle Şirketimizin maruz kaldığı çıkar çatışması bulunmamaktadır.

SPK'nın 10.01.2019 tarih ve 2/49 sayılı Kararı uyarınca hazırlanan Şirketimizin 2024 yılı Kurumsal Yönetim Uyum Raporu (URF) ve Kurumsal Yönetim Bilgi Formu (KYBF) Kamuyu Aydınlatma Platformu'nun kurumsal internet sitesi (www.kap.gov.tr)'nde ayrıca kamuya açıklanmaktadır. İlgili dokümanlara Kamuyu Aydınlatma Platformu'ndaki Şirketimiz kurumsal yönetim sayfasından da ulaşılabilir. (<https://www.kap.org.tr/tr/sirket-bilgileri/ozet/924-dyo-boya-fabrikalari-sanayi-ve-ticaret-a-s>)

SPK'nın 2 Ekim 2020 tarihinde Kurumsal Yönetim Tebliği (II-17.1)'nde Değişiklik Yapılmasına Dair Tebliğ (II-17.1.a) ile Sürdürülebilirlik İlkelerinin de eklenmesi ve 23 Haziran 2022 tarih ve 34/977 sayılı Kararı ile belirlenen formatlara göre hazırlanan Sürdürülebilirlik İlkeleri Uyum Raporu faaliyet raporu içerisinde (sayfa 57-65) yer almakta olup, Şirketimizin kurumsal internet sitesi (www.kap.gov.tr)'nde ayrıca kamuya açıklanmaktadır. İlgili rapora Kamuyu Aydınlatma Platformu'ndaki Şirketimiz kurumsal yönetim sayfasından da ulaşılabilir (<https://www.kap.org.tr/tr/sirket-bilgileri/ozet/924-dyo-boya-fabrikalari-sanayi-ve-ticaret-a-s>).

SÜRDÜRÜLEBİLİRLİK İLKELERİNE UYUM RAPORLAMASI

		UYUM DURUMU					
İkkelere uyum durumunun "Evet" veya "Kısmen" olarak belirlenmesi halinde kamuya açıklanan bilgilere ilişkin rapor bilgisine/bağlantıya yer verilmesi gerekmektedir. İkkelere uyum durumuna ilişkin açıklamalara "Açıklama" sütununda yer verilir. Talep edilen bilgilerin hangi kapsamda konsolide veya solo olarak sunulduğunun "Açıklama" sütununda belirtilmesi gerekmektedir							
İKELER		EVET	HAYIR	KISMEN	İLGİSİZ	AÇIKLAMA	KAMUYA AÇIKLANAN BİLGİLERE İLİŞKİN RAPOR BİLGİSİ (SAYFA NUMARASI DA BELİRTİLMELİDİR)/ BAĞLANTI
A. GENEL İLKELER							
A1. Strateji, Politika ve Hedefler							
A1.1.	Ortaklık yönetim kurulu tarafından öncelikli çevresel, sosyal ve kurumsal yönetim (CSY) konuları, riskleri ve fırsatları belirlenmiştir.	✓				Dyo Boya, sürdürülebilirliğe ilişkin gelişmeleri yakından takip etmekte ve sürdürülebilirlik kapsamında iklim krizi başta olmak üzere riskleri çevresel etkilerinin yanı sıra ekonomik ve sosyal etkileri de beraberinde getiren önemli bir konu olarak ele almaktadır. Tüm değer zinciri boyunca yapılan risk değerlendirmeleri ile çevresel, sosyal ve kurumsal yönetim konuları risk ve fırsatları belirlenmiştir. Aynı zamanda şirket, doğal kaynak kullanma ve koruma dengesini gözetmektedir. Yaşar 2023 Sürdürülebilirlik Raporu 1 Ocak 2023 - 31 Aralık 2023 tarihleri arasındaki 10 Topluluk şirketinin sürdürülebilirlik performansını kapsamaktadır. Dyo Boya'nın da dahil olduğu bu rapor, sürdürülebilirlik alanındaki yaklaşımı, stratejileri, çalışmalarını ve performans sonuçlarını paydaşlarla paylaşmak amacı ile hazırlanmıştır.	Dyo Boya Web Sitesi https://dekoratif.dyo.com.tr/surdurulebilirlik-an-layisimiz https://dekoratif.dyo.com.tr/surdurulebilirlik-an-layisimiz/dyo-surdurulebilirlik-verileri https://dekoratif.dyo.com.tr/surdurulebilirlik-an-layisimiz/kurumsal-karbon-ayak-izi-yonetimi Dyo Boya Faaliyet Raporu 2024 - Dyo Boya Ailesi (Sayfa 30-31), Sürdürülebilirlik Yaklaşımı (Sayfa 32-39) Yaşar 2023 Sürdürülebilirlik Raporu Sürdürülebilirlik Yaklaşımı ve Yönetimi (Sayfa 27-37) Risk Yönetimi (Sayfa 66-67) https://www.yasar.com.tr/tr/images/pdf/Yasar-2023-Surdurulebilirlik-Raporu.pdf
A1.1.	Ortaklık yönetim kurulu tarafından CSY politikaları (Örn: Çevre Politikası, Enerji Politikası, İnsan Hakları ve Çalışan Politikası vb.) oluşturulmuş ve kamuya açıklanmıştır.	✓				Yaşar Topluluğu Sürdürülebilirlik Politikası ve Şirket politikaları çerçevesinde stratejiler ve hedefler belirlenmektedir. Yaşar 2023 Sürdürülebilirlik Raporunun bütününe entegre edilmiş biçimde "İşe iyi bakmak", "çalışanlara iyi bakmak", "topluma iyi bakmak", "iş ortaklarına iyi bakmak" ve "çevreye iyi bakmak" Başlıklarının Metinlerinde Görülmektedir. Topluluk Politikalarının Dyo Boya için yansımaları ise 2023 Dyo Boya Faaliyet Raporunda görülmektedir.	Dyo Boya Faaliyet Raporu 2024 - Dyo Boya Ailesi (Sayfa 30-31), Sürdürülebilirlik Yaklaşımı (Sayfa 32-39) Dyo Boya Web Sitesi https://dekoratif.dyo.com.tr/kurumsal/sirket-politikaları-ve-belgeleri Yaşar 2023 Sürdürülebilirlik Raporu Sürdürülebilirlik Yaklaşımı ve Yönetimi (Sayfa 27-37) https://www.yasar.com.tr/tr/images/pdf/Yasar-2023-Surdurulebilirlik-Raporu.pdf
A1.2.	CSY politikaları kapsamında belirlenen kısa ve uzun vadeli hedefler kamuya açıklanmıştır.			✓		Dyo Boya, tüm yönleriyle sürdürülebilirlik hedeflerini belirlemekte, takip etmekte ve sonuçlarına faaliyet raporlarında yer vermektedir.	Dyo Boya Web Sitesi https://dekoratif.dyo.com.tr/surdurulebilirlik-an-layisimiz https://dekoratif.dyo.com.tr/surdurulebilirlik-an-layisimiz/dyo-surdurulebilirlik-verileri https://dekoratif.dyo.com.tr/surdurulebilirlik-an-layisimiz/kurumsal-karbon-ayak-izi-yonetimi Dyo Boya 2024 yılı Faaliyet Raporu Sürdürülebilirlik Yaklaşımı (Sayfa 32-39)
A2. Uygulama/İzleme							
A2.1.	CSY politikalarının yürütülmesinden sorumlu komiteler ve/veya birimler ile CSY konularıyla ilgili ortaklıktaki en üst düzey sorumlular ve görevleri belirlenerek kamuya açıklanmıştır.	✓				Yaşar Holding Sürdürülebilirlik Raporları ve Dyo Boya Faaliyet Raporlarında belirtilmektedir.	Dyo Boya 2024 yılı Faaliyet Raporu Sürdürülebilirlik Yaklaşımı (Sayfa 32-39) Yaşar 2023 Sürdürülebilirlik Raporu Sürdürülebilirlik Yönetimi (Sayfa 32-37) https://www.yasar.com.tr/tr/images/pdf/Yasar-2023-Surdurulebilirlik-Raporu.pdf
A2.1.	Sorumlu komite ve/veya birim tarafından, politikalar kapsamında gerçekleştirilen faaliyetler yıl içinde en az bir kez yönetim kuruluna raporlanmıştır.	✓				Yaşar Holding Sürdürülebilirlik Raporları ve Dyo Boya Faaliyet Raporlarında belirtilmektedir.	Dyo Boya 2024 yılı Faaliyet Raporu Sürdürülebilirlik Yaklaşımı (Sayfa 32-39) Yaşar 2023 Sürdürülebilirlik Raporu Sürdürülebilirlik Yönetimi (Sayfa 32-37) https://www.yasar.com.tr/tr/images/pdf/Yasar-2023-Surdurulebilirlik-Raporu.pdf
A2.2.	CSY hedefleri doğrultusunda uygulama ve eylem planları oluşturulmuş ve kamuya açıklanmıştır.	✓				Yaşar Holding Sürdürülebilirlik Raporları ve Dyo Boya Faaliyet Raporlarında belirtilmektedir.	Yaşar 2023 Sürdürülebilirlik Raporu- Sürdürülebilirlik Yönetimi (Sayfa 32-37), 2023 Yılında Sürdürülebilirlik Performansı (Sayfa 47, 48, 49, 51-55) https://www.yasar.com.tr/tr/images/pdf/Yasar-2023-Surdurulebilirlik-Raporu.pdf Dyo Boya 2024 yılı Faaliyet Raporu Sürdürülebilirlik Yaklaşımı (Sayfa 32-39)

SÜRDÜRÜLEBİLİRLİK İLKELERİNE UYUM RAPORLAMASI

		UYUM DURUMU					
İlkelere uyum durumunun "Evet" veya "Kısmen" olarak belirlenmesi halinde kamuya açıklanan bilgilere ilişkin rapor bilgisine/bağlantıya yer verilmesi gerekmektedir. İlkelere uyum durumuna ilişkin açıklamalara "Açıklama" sütununda yer verilir. Talep edilen bilgilerin hangi kapsamda konsolide veya solo olarak sunulduğunun "Açıklama" sütununda belirtilmesi gerekmektedir							
	İLKELER	EVET	HAYIR	KISMEN	İLGİSİZ	AÇIKLAMA	KAMUYA AÇIKLANAN BİLGİLERE İLİŞKİN RAPOR BİLGİSİ (SAYFA NUMARASI DA BELİRTİLMELİDİR)/ BAĞLANTI
A2.3.	CSY Kilit Performans Göstergeleri (KPG) ile söz konusu göstergelere yıllar bazında ulaşma düzeyi kamuya açıklanmıştır.			✓		Sera gazı emisyonu, su ve atık verileri Dyo Boya web sitesi'nin sürdürülebilirlik bölümünde yer almaktadır. Yaşar Holding Sürdürülebilirlik Raporunun ve Dyo Boya Faaliyet Raporunun genelinde yapılan faaliyetlere yer verilmiştir.	Dyo Boya Web Sitesi https://dekoratif.dyo.com.tr/surdurulebilirlik-an-layisimiz/dyo-surdurulebilirlik-verileri https://dekoratif.dyo.com.tr/surdurulebilirlik-an-layisimiz/kurumsal-karbon-ayak-izi-yonetimi Yaşar 2023 Sürdürülebilirlik Raporu- Çevreye İyi Bakmak (158-173) https://www.yasar.com.tr/tr/images/pdf/Yasar-2023-Surdurulebilirlik-Raporu.pdf Dyo Boya 2024 yılı Faaliyet Raporu- Sürdürülebilirlik Yaklaşımı (Sayfa 32-39)
A2.4.	İş süreçlerine veya ürün ve hizmetlere yönelik sürdürülebilirlik performansını iyileştirici faaliyetler kamuya açıklanmıştır.	✓				Yaşar Holding Sürdürülebilirlik Raporları ve Dyo Boya Faaliyet Raporlarında belirtilmektedir.	Yaşar 2023 Sürdürülebilirlik Raporu (Sayfa 25, 32, 38-42, 44, 45, 47-49, 51-55, 62, 65, 72-74, 78, 82, 84, 89, 91, 92, 95-97, 101, 109, 112-115, 116-119, 121, 122-128, 136, 138, 155, 157, 161, 164, 166, 168-170, 173) https://www.yasar.com.tr/tr/images/pdf/Yasar-2023-Surdurulebilirlik-Raporu.pdf Dyo Boya 2024 yılı Faaliyet Raporu: -Yatırımlar (Sayfa 14), -Tedarikçilerle Güçlü İş Birliği (Sayfa 15), -Ar-Ge Çalışmaları (Sayfa 16-19), -İhtiyaçlara Uygun İnovatif Çözümler (Sayfa 22-25), -Dyo Boya Müşterileri ve Tüketicileri (Sayfa 26-29), -Dyo Boya Ailesi (Sayfa 30-31), -Sürdürülebilirlik Yaklaşımı (Sayfa 32-39), -Kurumsal Sosyal Sorumluluk (Sayfa 40), -Ödüller (Sayfa 41)
A3. Raporlama							
A3.1.	Faaliyet raporlarında ortaklığın sürdürülebilirlik performansına, hedeflerine ve eylemlerine ilişkin bilgi anlaşılabilir, doğru ve yeterli bir şekilde verilmiştir.	✓				Yaşar Holding Sürdürülebilirlik Raporları ve Dyo Boya Faaliyet Raporlarında belirtilmektedir.	Yaşar 2023 Sürdürülebilirlik Raporu: -2023 Sürdürülebilirlik Performansı (Sayfa 46-58) -Sürdürülebilirlik Yaklaşımı ve Yönetimi (Sayfa 27-37) -Sürdürülebilirlik Yolculuğu (Sayfa 38-45) https://www.yasar.com.tr/tr/images/pdf/Yasar-2023-Surdurulebilirlik-Raporu.pdf Dyo Boya 2024 yılı Faaliyet Raporu: -Sürdürülebilirlik Yaklaşımı (Sayfa 32-39) -Kurumsal Sosyal Sorumluluk ve Ödüller (Sayfa 40-41) Dyo Boya Web Sitesi https://dekoratif.dyo.com.tr/surdurulebilirlik-an-layisimiz/dyo-surdurulebilirlik-verileri https://dekoratif.dyo.com.tr/surdurulebilirlik-an-layisimiz/kurumsal-karbon-ayak-izi-yonetimi
A3.2.	Ortaklık tarafından, faaliyetlerinin Birleşmiş Milletler (BM) 2030 Sürdürülebilir Kalkınma Amaçlarından hangileri ile ilişkili olduğuna ilişkin bilgi kamuya açıklanmıştır.	✓				Yaşar Holding Sürdürülebilirlik Raporları ve Dyo Boya Faaliyet Raporlarında ve websitesinde belirtilmektedir.	Yaşar 2023 Sürdürülebilirlik Raporu BM Sürdürülebilir Kalkınma Amaçları ile Uyum (Sayfa 30-31) https://www.yasar.com.tr/tr/images/pdf/Yasar-2023-Surdurulebilirlik-Raporu.pdf Dyo Boya 2024 yılı Faaliyet Raporu Sürdürülebilirlik Yaklaşımı (Sayfa 32 -39) Dyo Boya Websitesi https://dekoratif.dyo.com.tr/surdurulebilirlik-an-layisimiz/dyo-surdurulebilirlik-verileri
A3.3.	CSY konularında aleyhte açılan ve/veya sonuçlanan, CSY politikaları açısından önemli nitelikteki ve/veya faaliyetleri önemli ölçüde etkileyecek davalar kamuya açıklanmıştır.	✓				Şirketin aleyhine açılan önemli davalara ilişkin bilgilere Faaliyet Raporunda Hukuki Açıklamalar'da yer verilmektedir.	Dyo Boya 2024 yılı Faaliyet Raporu - Hukuki Açıklamalar (Sayfa 47-49)

SÜRDÜRÜLEBİLİRLİK İLKELERİNE UYUM RAPORLAMASI

		UYUM DURUMU					
İlkelere uyum durumunun "Evet" veya "Kısmen" olarak belirlenmesi halinde kamuya açıklanan bilgilere ilişkin rapor bilgisine/bağlantıya yer verilmesi gerekmektedir. İlkelere uyum durumuna ilişkin açıklamalara "Açıklama" sütununda yer verilir. Talep edilen bilgilerin hangi kapsamda konsolide veya solo olarak sunulduğunun "Açıklama" sütununda belirtilmesi gerekmektedir							
İLKELER	EVET	HAYIR	KISMEN	İLGİSİZ	AÇIKLAMA	KAMUYA AÇIKLANAN BİLGİLERE İLİŞKİN RAPOR BİLGİSİ (SAYFA NUMARASI DA BELİRTİLMELİDİR)/ BAĞLANTI	
A4. Doğrulama							
A4.1.	Ortaklığın CSY Kilit Performans ölçümleri bağımsız üçüncü tarafça doğrulanmış ve kamuya açıklanmıştır.			✓	Kurumsal karbon ayak izi için üçüncü taraf doğrulama çalışması yapılmaktadır. Diğer CSY kriterlerinin doğrulanması için çalışmalar devam etmektedir.	Dyo Boya 2024 yılı Faaliyet Raporu (Sayfa 11, 34, 38) Dyo Boya Web Sitesi: https://dekoratif.dyo.com.tr/surdurulebilirlik-anlayisimiz/kurumsal-karbon-ayak-izi-yonetimi	
B. ÇEVRESEL İLKELER							
B1.	Ortaklık, çevre yönetimi alanındaki politika ve uygulamalarını, eylem planlarını, çevresel yönetim sistemlerini (ISO 14001 standardı ile bilinmektedir) ve programlarını kamuya açıklamıştır.	✓			"İklim Değişikliği ve Enerji Yönetimi", "Su ve Atık su Yönetimi" ve "Döngüsel Ekonomi ve Atık Yönetimi" konuları çevre ile ilgili öncelikli alanlar olarak takip edilmektedir. Ayrıca çevresel performansı iyileştirmek amacıyla ISO 14001 Çevre Yönetim Sistemi kapsamında ilerlenmektedir. Dyo Boya Fabrikaları çevre yönetimi alanındaki politika ve uygulamalarına, çevresel yönetim sistemlerine dair verileri faaliyet raporlarında, Yaşar Sürdürülebilirlik Raporlarında ve Dyo Boya web sitesinde yer vermektedir	Dyo Boya Web Sitesi https://dekoratif.dyo.com.tr/kurumsal/sirket-politikaları-ve-belgeler https://dekoratif.dyo.com.tr/surdurulebilirlik-anlayisimiz/dyo-surdurulebilirlik-verileri https://dekoratif.dyo.com.tr/surdurulebilirlik-anlayisimiz/kurumsal-karbon-ayak-izi-yonetimi Yaşar 2023 Sürdürülebilirlik Raporu (Sayfa 116-118) Çevreye İyi Bakmak (Sayfa 158-173) https://www.yasar.com.tr/tr/images/pdf/Yasar-2023-Surdurulebilirlik-Raporu.pdf	
B2.	Çevre yönetimine ilişkin bilgilerin verilmesinde hazırlanan çevresel raporlara ilişkin olarak raporun kapsamı, raporlama dönemi, raporlama tarihi, raporlama koşulları ile ilgili kısıtlar kamuya açıklanmıştır.	✓			Yaşar Holding Sürdürülebilirlik Raporları ve Dyo Boya Faaliyet Raporlarında belirtilmektedir.	Yaşar 2023 Sürdürülebilirlik Raporu 2023 Sürdürülebilirlik Raporu Hakkında (Sayfa 2-3) https://www.yasar.com.tr/tr/images/pdf/Yasar-2023-Surdurulebilirlik-Raporu.pdf Dyo Boya 2024 yılı Faaliyet Raporu- Sürdürülebilirlik Yaklaşımı (Sayfa 32-39)	
B4.	Menfaat sahipleri (Yönetim kurulu üyeleri, yöneticiler ve çalışanlar gibi) bazında performans teşvik sistemleri kapsamında ödüllendirme kriterlerine dahil edilen çevresel hedefler kamuya açıklanmıştır.			✓	Sirket politikalarında temel yaklaşım ve ana hedefler belirtilmektedir.	Dyo Boya 2024 yılı Faaliyet Raporu- Dyo Boya Ailesi (Sayfa 30-31) & Sürdürülebilirlik Yaklaşımı (Sayfa 32-39) Dyo Web Siteleri https://dekoratif.dyo.com.tr/surdurulebilirlik-anlayisimiz https://dekoratif.dyo.com.tr/surdurulebilirlik-anlayisimiz/cevreye-iyi-bakmak https://dekoratif.dyo.com.tr/surdurulebilirlik-anlayisimiz/dyo-surdurulebilirlik-verileri https://dekoratif.dyo.com.tr/surdurulebilirlik-anlayisimiz/kurumsal-karbon-ayak-izi-yonetimi https://yatirim.dyo.com.tr/yatirim Yaşar 2023 Sürdürülebilirlik Raporu https://www.yasar.com.tr/tr/images/pdf/Yasar-2023-Surdurulebilirlik-Raporu.pdf	
B5.	Öncelikli olarak belirlenen çevresel sorunların iş hedeflerine ve stratejilerine nasıl entegre edildiği kamuya açıklanmıştır.	✓			Yaşar Holding Sürdürülebilirlik Raporları, Dyo Boya Faaliyet Raporları ve Dyo Boya web sitesinde belirtilmektedir.	Dyo Boya 2024 yılı Faaliyet Raporu- Sürdürülebilirlik Yaklaşımı (Sayfa 32-39) Dyo Web Siteleri https://dekoratif.dyo.com.tr/surdurulebilirlik-anlayisimiz https://dekoratif.dyo.com.tr/surdurulebilirlik-anlayisimiz/cevreye-iyi-bakmak https://dekoratif.dyo.com.tr/surdurulebilirlik-anlayisimiz/dyo-surdurulebilirlik-verileri https://dekoratif.dyo.com.tr/surdurulebilirlik-anlayisimiz/kurumsal-karbon-ayak-izi-yonetimi https://yatirim.dyo.com.tr/yatirim Yaşar 2023 Sürdürülebilirlik Raporu- Çevreye İyi Bakmak (Sayfa 158-173) https://www.yasar.com.tr/tr/images/pdf/Yasar-2023-Surdurulebilirlik-Raporu.pdf	

SÜRDÜRÜLEBİLİRLİK İLKELERİNE UYUM RAPORLAMASI

		UYUM DURUMU					
İlkeler uyum durumunun "Evet" veya "Kısmen" olarak belirlenmesi halinde kamuya açıklanan bilgilere ilişkin rapor bilgisine/bağlantıya yer verilmesi gerekmektedir. İlkeler uyum durumuna ilişkin açıklamalara "Açıklama" sütununda yer verilir. Talep edilen bilgilerin hangi kapsamda konsolide veya solo olarak sunulduğunun "Açıklama" sütununda belirtilmesi gerekmektedir							
İLKELER	EVET	HAYIR	KISMEN	İLGİSİZ	AÇIKLAMA	KAMUYA AÇIKLANAN BİLGİLERE İLİŞKİN RAPOR BİLGİSİ (SAYFA NUMARASI DA BELİRTİLMELİDİR)/ BAĞLANTI	
B7.	Operasyon süreci dahil ortaklık değer zinciri boyunca tedarikçi ve müşterileri de kapsayacak şekilde çevresel konuların nasıl yönetildiği, iş hedeflerine ve stratejilere nasıl entegre edildiği kamuya açıklanmıştır.	✓			Yaşar Holding Sürdürülebilirlik Raporları, Dyo Boya Faaliyet Raporları ve Dyo Boya web sitesinde belirtilmektedir.	Dyo Boya 2024 yılı Faaliyet Raporu- Sürdürülebilirlik Yaklaşımı (Sayfa 32-39) & Tedarikçilerle Güçlü İş Birliği (Sayfa 15) Yaşar 2023 Sürdürülebilirlik Raporu- İş Ortaklarına İyi Bakmak: Tedarik Zinciri Yönetimi (Sayfa 152-155) & Çevreye İyi Bakmak (Sayfa 158-173) https://www.yasar.com.tr/tr/images/pdf/Yasar-2023-Surdurulebilirlik-Raporu.pdf Dyo Web Sitesi https://dekoratif.dyo.com.tr/surdurulebilirlik-anlayisimiz/is-ortaklarina-iyi-bakmak https://dekoratif.dyo.com.tr/kurumsal/sirket-politikalari-ve-belgeleri https://dekoratif.dyo.com.tr/surdurulebilirlik-anlayisimiz/dyo-surdurulebilirlik-verileri Dyo Tedarik Zinciri Politikası https://dekoratif.dyo.com.tr/uploads/2024/07/tedarik-zinciri-politikamiz.pdf	
B8.	Çevre konusunda ilgili kuruluşlar ve sivil toplum kuruluşlarının politika oluşturma süreçlerine dahil olup olunmadığı ve bu kurum ve kuruluşlarla yapılan iş birlikleri kamuya açıklanmıştır.	✓			Yaşar Holding Sürdürülebilirlik Raporları, Dyo Boya Faaliyet Raporları ve Dyo Boya web sitesinde belirtilmektedir.	Yaşar 2023 Sürdürülebilirlik Raporu Paydaş Diyalogu (Sayfa 68-71) https://www.yasar.com.tr/tr/images/pdf/Yasar-2023-Surdurulebilirlik-Raporu.pdf Dyo Boya 2024 yılı Faaliyet Raporu- Sürdürülebilirlik Yaklaşımı (Sayfa 32-39) & Kurumsal Sosyal Sorumluluk (Sayfa 40) Dyo Web Sitesi https://dekoratif.dyo.com.tr/kurumsal/sirket-politikalari-ve-belgeleri https://dekoratif.dyo.com.tr/surdurulebilirlik-anlayisimiz https://dekoratif.dyo.com.tr/surdurulebilirlik-anlayisimiz/topluma-iyi-bakmak	
B9.	Çevresel göstergeler ((Sera gazı emisyonları (Kapsam-1 (Doğrudan), Kapsam-2 (Enerji dolaylı), Kapsam-3 (Diğer dolaylı), hava kalitesi, enerji yönetimi, su ve atık su yönetimi, atık yönetimi, biyoçeşitlilik etkileri)) ışığında çevresel etkileri ile ilgili bilgileri dönemsel olarak karşılaştırılabilir bir şekilde kamuya açıklanmıştır.	✓			Sera gazı emisyonlarına ilişkin Kapsam 1, Kapsam 2 ve Kapsam 3 hesaplamaları yapılmaktadır. Emisyon değerleri Dyo Boya web sitesinin sürdürülebilirlik bölümünde yer almaktadır.	Dyo Boya Web Sitesi https://dekoratif.dyo.com.tr/surdurulebilirlik-anlayisimiz/dyo-surdurulebilirlik-verileri	
B10.	Ortaklık yönetim kurulu tarafından CSY politikaları (Örn: Çevre Politikası, Enerji Politikası, İnsan Hakları ve Çalışan Politikası vb.) oluşturulmuş ve kamuya açıklanmıştır.	✓			Kurumsal Karbon ayak izinde temel yıl olarak 2022 yılı seçilmiştir. Bu doğrultuda mevcut yönetim sistemlerimizde "14064-1 Sera Gazı Emisyonları ve Giderilmesi Miktarının Belirlenmesi ve Raporlanması" standartı entegre edilerek Kurumsal Karbon Ayak izi hesaplama süreci 2023 yılında başlatılmıştır.	Dyo Boya Web Sitesi https://dekoratif.dyo.com.tr/surdurulebilirlik-anlayisimiz/kurumsal-karbon-ayak-izi-yonetimi https://dekoratif.dyo.com.tr/surdurulebilirlik-anlayisimiz/dyo-surdurulebilirlik-verileri Dyo Boya 2024 Faaliyet Raporu- Dyo Boya'nın stratejik öncelikleri (Sayfa 34) & İklim Kriziyle Mücadele (Sayfa 38)	
B11.	Önceki yıllarla karşılaştırmalı olarak rapor yılı için çevresel göstergelerinin artış veya azalışı kamuya açıklanmıştır.	✓			Çevresel göstergeler yıllarla karşılaştırmaları olarak Dyo Boya web sitesinin sürdürülebilirlik bölümünde yer almaktadır. Yaşar Holding 2023 Sürdürülebilirlik Raporunda da Yaşar Topluluğunun verileri yıllara göre toplu şekilde karşılaştırılabilir olarak verilmiştir.	Dyo Boya Web Sitesi https://dekoratif.dyo.com.tr/surdurulebilirlik-anlayisimiz/dyo-surdurulebilirlik-verileri Yaşar 2023 Sürdürülebilirlik Raporu- Çevreye İyi Bakmak (Sayfa 158-173) https://www.yasar.com.tr/tr/images/pdf/Yasar-2023-Surdurulebilirlik-Raporu.pdf	

SÜRDÜRÜLEBİLİRLİK İLKELERİNE UYUM RAPORLAMASI

		UYUM DURUMU					
İlkelere uyum durumunun "Evet" veya "Kısmen" olarak belirlenmesi halinde kamuya açıklanan bilgilere ilişkin rapor bilgisine/bağlantıya yer verilmesi gerekmektedir. İlkelere uyum durumuna ilişkin açıklamalara "Açıklama" sütununda yer verilir. Talep edilen bilgilerin hangi kapsamda konsolide veya solo olarak sunulduğunun "Açıklama" sütununda belirtilmesi gerekmektedir							
	İLKELER	EVET	HAYIR	KISMEN	İLGİSİZ	AÇIKLAMA	KAMUYA AÇIKLANAN BİLGİLERE İLİŞKİN RAPOR BİLGİSİ (SAYFA NUMARASI DA BELİRTİLMELİDİR)/ BAĞLANTI
B12.	Çevresel etkilerini azaltmak için kısa ve uzun vadeli hedefler belirlenmiş, bu hedefler ve geçmiş yıllarda belirlenen hedeflere göre ilerleme durumu kamuya açıklanmıştır.	✓				Şirket politikalarında temel yaklaşım ve ana hedefler belirtilmekte olup, çevresel verilerdeki gelişim takip edilmekte ve kamuya açıklanmaktadır. Çevresel verilere Dyo Boya web sitesi'nin sürdürülebilirlik bölümünde yer verilmiştir. Topluluk şirketleri, Türkiye'nin 2053 yılı için belirlediği karbon nötr olma hedefi ile uyum içerisinde ilerlemektedir.	Dyo Boya Web Sitesi https://dekoratif.dyo.com.tr/surdurulebilirlik-anlayisimiz/dyo-surdurulebilirlik-verileri Dyo Boya 2024 yılı Faaliyet Raporu Sürdürülebilirlik Yaklaşımı (Sayfa 32-39) Yasar 2023 Sürdürülebilirlik Raporu- İklim Değişikliği ve Enerji Yönetimi (Sayfa 162) https://www.yasar.com.tr/tr/images/pdf/Yasar-2023-Surdurulebilirlik-Raporu.pdf
B13.	İklim krizi ile mücadele stratejisi oluşturulmuş ve planlanan eylemler kamuya açıklanmıştır.	✓				Sürdürülebilirlik hedefleri belirlenirken ve hareket planları çalışırken, Avrupa Birliği ve Birleşmiş Milletler'in 2050 yılı itibarıyla net sıfır emisyon hedefine ulaşmak için gerekli düzenlemeler yapılmakta olup İklim krizi ile mücadele kapsamında; karbon nötr olma yolunda açık, şeffaf, bilime dayalı, kapsayıcı hedefler belirlemek ve sera gazı salımını azaltmak için çalışmayı sürdüren Topluluk şirketleri, Türkiye'nin 2053 yılı için belirlediği karbon nötr olma hedefi ile uyum içerisinde ilerlemektedir. Stratejik planlarımızda hedeflendirerek ve yıllık bütçelerimizde kaynak ayırarak tüm yönleriyle sürdürülebilirlik hedeflerimizi belirliyor, takip ediyor ve sonuçlarına faaliyet raporlarımızda yer veriyoruz. Yasar Holding Sürdürülebilirlik Raporları ve Dyo Boya Faaliyet Raporlarında belirtilmektedir. Dyo Boya Websitesinde İklim Değişikliği Politikamız yer almaktadır.	Yasar 2023 Sürdürülebilirlik Raporu- İklim Değişikliği ve Enerji Yönetimi (Sayfa 47, 162-167) https://www.yasar.com.tr/tr/images/pdf/Yasar-2023-Surdurulebilirlik-Raporu.pdf Dyo Boya 2024 yılı Faaliyet Raporu- Sürdürülebilirlik Yaklaşımı (Sayfa 32-39) Dyo Boya Web Sitesi https://dekoratif.dyo.com.tr/surdurulebilirlik-anlayisimiz/dyo-surdurulebilirlik-verileri https://dekoratif.dyo.com.tr/kurumsal/sirket-politikalari-ve-belgeleri https://dekoratif.dyo.com.tr/uploads/2022/12/iklim-degisikligi-politikamiz.pdf
B14.	Ürünler ve/veya hizmetlerin çevreye potansiyel olumsuz etkisini önlemek veya bu etkileri minimuma indirmek amacıyla program ya da prosedürler oluşturulmuş ve kamuya açıklanmıştır.	✓				Sürdürülebilirlik hedefleri belirlenirken ve hareket planları çalışırken, Avrupa Birliği ve Birleşmiş Milletler'in 2050 yılı itibarıyla net sıfır emisyon hedefine ulaşmak için gerekli düzenlemeler yapılmakta olup İklim krizi ile mücadele kapsamında; karbon nötr olma yolunda açık, şeffaf, bilime dayalı, kapsayıcı hedefler belirlemek ve sera gazı salımını azaltmak için çalışmayı sürdüren Topluluk şirketleri, Türkiye'nin 2053 yılı için belirlediği karbon nötr olma hedefi ile uyum içerisinde ilerlemektedir. Stratejik planlarımızda hedeflendirerek ve yıllık bütçelerimizde kaynak ayırarak tüm yönleriyle sürdürülebilirlik hedeflerimizi belirliyor, takip ediyor ve sonuçlarına faaliyet raporlarımızda yer veriyoruz. Yasar Holding Sürdürülebilirlik Raporları ve Dyo Boya Faaliyet Raporlarında belirtilmektedir. Ürünlerin ve/veya hizmetlerin çevreye olumsuz etkilerini önlemek amacıyla çalışmalar devam etmektedir. Politikalar Dyo websitesinde yer almaktadır.	Dyo Boya Web Sitesi https://dekoratif.dyo.com.tr/surdurulebilirlik-anlayisimiz/dyo-surdurulebilirlik-verileri https://dekoratif.dyo.com.tr/kurumsal/sirket-politikalari-ve-belgeleri Dyo Boya 2024 yılı Faaliyet Raporu - Sürdürülebilirlik Yaklaşımı (Sayfa 32-39)

SÜRDÜRÜLEBİLİRLİK İLKELERİNE UYUM RAPORLAMASI

		UYUM DURUMU					
İkelere uyum durumunun "Evet" veya "Kısmen" olarak belirlenmesi halinde kamuya açıklanan bilgilere ilişkin rapor bilgisine/bağlantıya yer verilmesi gerekmektedir. İkelere uyum durumuna ilişkin açıklamalara "Açıklama" sütununda yer verilir. Talep edilen bilgilerin hangi kapsamda konsolide veya solo olarak sunulduğunun "Açıklama" sütununda belirtilmesi gerekmektedir							
İLKELER	EVET	HAYIR	KISMEN	İLGİSİZ	AÇIKLAMA	KAMUYA AÇIKLANAN BİLGİLERE İLİŞKİN RAPOR BİLGİSİ (SAYFA NUMARASI DA BELİRTİLMELİDİR)/ BAĞLANTI	
B14.			✓		Tedarikçi değerlendirme ve denetimlerinde çevresel etkiler dikkate alınmaktadır.	<p>Yaşar 2023 Sürdürülebilirlik Raporu- İş Ortaklarına İyi Bakmak (Sayfa 152-157) https://www.yasar.com.tr/tr/images/pdf/Yasar-2023-Surdurulebilirlik-Raporu.pdf</p> <p>Dyo Boya 2024 yılı Faaliyet Raporu- Tedarikçilerle Güçlü İş Birliği (Sayfa 15) & İhtiyaçlara Uygun İnovatif Çözümler (Sayfa 22-25) & Sürdürülebilirlik Yaklaşımı (Sayfa 32-39)</p> <p>Dyo Boya Web Sitesi https://dekoratif.dyo.com.tr/surdurulebilirlik-anlayisimiz/is-ortaklarina-iyi-bakmak https://dekoratif.dyo.com.tr/kurumsal/sirket-politikalari-ve-belgeleri https://dekoratif.dyo.com.tr/uploads/2024/07/tedarik-zinciri-politikamiz.pdf</p>	
B15.	✓				Yaşar 2023 Sürdürülebilirlik Raporu'nda Yaşar Holding Grup Şirketlerinin Konsolide verileri içerisinde ve Dyo Boya Faaliyet Raporlarında belirtilmektedir.	<p>Yaşar 2023 Sürdürülebilirlik Raporu (Sayfa 25, 27, 48, 49, 51, 53, 54, 112-118, 123, 158-173) https://www.yasar.com.tr/tr/images/pdf/Yasar-2023-Surdurulebilirlik-Raporu.pdf</p> <p>Dyo Boya 2024 yılı Faaliyet Raporu Sürdürülebilirlik Yaklaşımı (Sayfa 32-39)</p>	
B16.	✓				Kapsam 1 ve Kapsam 2 emisyon değerleri Dyo Boya web sitesinin sürdürülebilirlik bölümünde yer almaktadır.	<p>Dyo Boya Web Sitesi https://dekoratif.dyo.com.tr/surdurulebilirlik-anlayisimiz/dyo-surdurulebilirlik-verileri https://dekoratif.dyo.com.tr/surdurulebilirlik-anlayisimiz/kurumsal-karbon-ayak-izi-yonetimi</p>	
B17.			✓		Kullanılan miktarlar Yaşar 2023 Sürdürülebilirlik Raporu'nda Yaşar Holding Grup Şirketlerinin Konsolide verileri içerisinde belirtilmektedir.	<p>Yaşar 2023 Sürdürülebilirlik Raporu İklim Değişikliği ve Enerji Yönetimi (Sayfa 163) https://www.yasar.com.tr/tr/images/pdf/Yasar-2023-Surdurulebilirlik-Raporu.pdf</p>	
B18.			✓		Topluluk genelinde enerji verimliliğinin artırılmasına yönelik çalışmalara ve güneş enerjisi başta olmak üzere yenilenebilir enerji yatırımlarına devam edilmektedir. Dyo Boya'da yenilenebilir enerji kullanımının artırılması kapsamında çalışmalar yapılmaktadır. Dyo Boya, stratejik hedefleri ve planlarında yenilenebilir enerji kullanımının artırılması yönünde çalışmalara da devam ediyor.DYO Boya, yenilenebilir enerji kullanımını artırma kapsamında Güneş Enerjisi Santrali (GES) yatırımı için çalışmalara başlamıştır.	<p>Dyo Boya 2024 Faaliyet Raporu Enerji Yönetimi (Sayfa 36)</p> <p>Yaşar 2023 Sürdürülebilirlik Raporu İklim Değişikliği ve Enerji Yönetimi (Sayfa 165-167) https://www.yasar.com.tr/tr/images/pdf/Yasar-2023-Surdurulebilirlik-Raporu.pdf</p>	
B19.			✓		İlgili rapor yılı içerisinde yenilenebilir enerji kullanımı bulunmamaktadır.		
B20.	✓				Yaşar 2023 Sürdürülebilirlik Raporu'nda Yaşar Holding Grup Şirketlerinin Konsolide verileri içerisinde ve Dyo Boya Faaliyet Raporlarında belirtilmektedir.	<p>Yaşar 2023 Sürdürülebilirlik Raporu (Sayfa 116, 162-163) https://www.yasar.com.tr/tr/images/pdf/Yasar-2023-Surdurulebilirlik-Raporu.pdf</p> <p>Dyo Boya 2024 yılı Faaliyet Raporu- Tedarikçilerle Güçlü İş Birliği (Sayfa 15) & İhtiyaçlara Uygun İnovatif Çözümler (Sayfa 22-25) & Sürdürülebilirlik Yaklaşımı (Sayfa 32-39) & Enerji Yönetimi (Sayfa 36)</p>	

SÜRDÜRÜLEBİLİRLİK İLKELERİNE UYUM RAPORLAMASI

		UYUM DURUMU					
İlkelere uyum durumunun "Evet" veya "Kısmen" olarak belirlenmesi halinde kamuya açıklanan bilgilere ilişkin rapor bilgisine/bağlantıya yer verilmesi gerekmektedir. İlkelere uyum durumuna ilişkin açıklamalara "Açıklama" sütununda yer verilir. Talep edilen bilgilerin hangi kapsamda konsolide veya solo olarak sunulduğunun "Açıklama" sütununda belirtilmesi gerekmektedir							
	İLKELER	EVET	HAYIR	KISMEN	İLGİSİZ	AÇIKLAMA	KAMUYA AÇIKLANAN BİLGİLERE İLİŞKİN RAPOR BİLGİSİ (SAYFA NUMARASI DA BELİRTİLMELİDİR)/ BAĞLANTI
B21.	Su tüketimi, varsa yer altından veya yer üstünden çekilen, geri dönüştürülen ve deşarj edilen su miktarları, kaynakları ve prosedürleri kamuya açıklanmıştır.	✓				Toplam su tüketimi (ML) Dyo Boya web sitesi'nin sürdürülebilirlik bölümünde yer almaktadır. Ayrıca, Yaşar 2023 Sürdürülebilirlik Raporu'nda Yaşar Holding Grup Şirketlerinin Konsolide verileri içerisinde ve Dyo Boya Faaliyet Raporlarında belirtilmektedir.	Dyo Boya Web Sitesi https://dekoratif.dyo.com.tr/surdurulebilirlik-anlayisimiz/dyo-surdurulebilirlik-verileri https://dekoratif.dyo.com.tr/kurumsal/sirket-politikalari-ve-belgeleri https://dekoratif.dyo.com.tr/uploads/2022/12/su-ve-atik-su-politikamiz.pdf Dyo Boya Faaliyet Raporu 2024- Su Yönetimi (Sayfa 36-37) Yaşar 2023 Sürdürülebilirlik Raporu- Su ve Atık Su Yönetimi (Sayfa 168-169) https://www.yasar.com.tr/tr/images/pdf/Yasar-2023-Surdurulebilirlik-Raporu.pdf
B22.	Operasyonlar veya faaliyetlerinin herhangi bir karbon fiyatlandırma sistemine (Emisyon Ticaret Sistemi, Cap & Trade veya Karbon Vergisi) dâhil olup olmadığı kamuya açıklanmıştır.	✓				Şirket, herhangi bir karbon fiyatlandırma sistemine dahil değildir. Dyo Web Sitesinde bu bilgiye yer verilmektedir.	Dyo Web Sitesi https://dekoratif.dyo.com.tr/surdurulebilirlik-anlayisimiz/kurumsal-karbon-ayak-izi-yonetimi
B23.	Raporlama döneminde biriken veya satın alınan karbon kredisi bilgisi kamuya açıklanmıştır.	✓				İlgili rapor yılı içerisinde karbon kredisi kullanımı gerçekleşmemiştir. Dyo Web Sitesinde bu bilgiye yer verilmiştir.	Dyo Web Sitesi https://dekoratif.dyo.com.tr/surdurulebilirlik-anlayisimiz/kurumsal-karbon-ayak-izi-yonetimi
B24.	Ortaklık içerisinde karbon fiyatlandırması uygulanıyor ise ayrıntıları kamuya açıklanmıştır.		✓				
B25.	Ortaklığın çevresel bilgilerini açıkladığı platformlar kamuya açıklanmıştır.	✓				Çevresel göstergeler yıllarla karşılaştırmaları olarak Dyo Boya web sitesi'nin sürdürülebilirlik bölümünde yer almaktadır.	Dyo Boya Web Sitesi https://dekoratif.dyo.com.tr/surdurulebilirlik-anlayisimiz/dyo-surdurulebilirlik-verileri
C. SOSYAL İLKELER							
C1. İnsan Hakları ve Çalışan Hakları							
C1.1.	İnsan Hakları Evrensel Beyanname, Türkiye'nin onayladığı ILO Sözleşmeleri ve diğer ilgili mevzuatı kapsayacak şekilde Kurumsal İnsan Hakları ve Çalışan Hakları Politikası oluşturulmuş, politikanın uygulanmasıyla ilgili sorumlular belirlenmiş ve politika ile sorumlular kamuya açıklanmıştır.	✓				Yaşar Sürdürülebilirlik Raporlarında, Dyo Boya Faaliyet Raporlarında ve Dyo Web Sitesinde belirtilmektedir. Sosyal Sürdürülebilirlik, Çeşitlilik, Eşitlik ve Kapsayıcılık da dahil politikalar bulunmaktadır.	Yaşar 2023 Sürdürülebilirlik Raporu (Sayfa 2, 32-33, 65, 80-103) https://www.yasar.com.tr/tr/images/pdf/Yasar-2023-Surdurulebilirlik-Raporu.pdf Dyo Boya 2024 yılı Faaliyet Raporu Dyo Boya Ailesi (Sayfa 30-31) Dyo Web Sitesi https://dekoratif.dyo.com.tr/surdurulebilirlik-anlayisimiz https://dekoratif.dyo.com.tr/surdurulebilirlik-anlayisimiz/calisanimiza-iyi-bakmak https://dekoratif.dyo.com.tr/kurumsal/sirket-politikalari-ve-belgeleri Yaşar Holding Temel İnsan Hakları Politikası https://yatirim.dyo.com.tr/UserFiles/Yasar_Toplulugu_Insan_Kaynaklari_Politikasi.pdf

SÜRDÜRÜLEBİLİRLİK İLKELERİNE UYUM RAPORLAMASI

		UYUM DURUMU					
İkelere uyum durumunun "Evet" veya "Kısmen" olarak belirlenmesi halinde kamuya açıklanan bilgilere ilişkin rapor bilgisine/bağlantıya yer verilmesi gerekmektedir. İkelere uyum durumuna ilişkin açıklamalara "Açıklama" sütununda yer verilir. Talep edilen bilgilerin hangi kapsamda konsolide veya solo olarak sunulduğunun "Açıklama" sütununda belirtilmesi gerekmektedir							
İKELER	EVET	HAYIR	KISMEN	İLGİSİZ	AÇIKLAMA	KAMUYA AÇIKLANAN BİLGİLERE İLİŞKİN RAPOR BİLGİSİ (SAYFA NUMARASI DA BELİRTİLMELİDİR)/ BAĞLANTI	
C1.2.	✓				Yaşar Holding Sürdürülebilirlik Raporları, Dyo Boya Faaliyet Raporları ve Dyo Boya Yatırımcı İlişkileri web sitesinde belirtilmektedir. Dyo Boya Web Sitesinde politikalar da bulunmaktadır.	<p>Yaşar 2023 Sürdürülebilirlik Raporu (Sayfa 80-103, 152-157, 174-177) https://www.yasar.com.tr/tr/images/pdf/Yasar-2023-Surdurulebilirlik-Raporu.pdf</p> <p>Dyo Boya 2024 yılı Faaliyet Raporu- Dyo Boya Ailesi (Sayfa 30-31) & Sürdürülebilirlik Yaklaşımı (Sayfa 32-39)</p> <p>Dyo Boya Web Sitesi https://dekoratif.dyo.com.tr/kurumsal/sirket-politikalari-ve-belgeleri https://dekoratif.dyo.com.tr/uploads/2022/12/sirket-politikamiz.PDF https://dekoratif.dyo.com.tr/uploads/2022/12/sosyal-surdurulebilirlik-politikamiz.pdf https://dekoratif.dyo.com.tr/uploads/2024/07/cesitlilik-esitlik-ve-kapsayicilik-politikamiz.pdf https://dekoratif.dyo.com.tr/uploads/2024/07/tedarik-zinciri-politikamiz.pdf</p>	
C1.3.	✓				Yaşar 2023 Sürdürülebilirlik Raporu'nda Yaşar Holding Grup Şirketlerinin Konsolide verileri içerisinde ve Dyo Boya Faaliyet Raporlarında belirtilmektedir. Sosyal Sürdürülebilirlik, Çeşitlilik, Eşitlik ve Kapsayıcılık da dahil politikalar bulunmaktadır.	<p>Yaşar 2023 Sürdürülebilirlik Raporu (Sayfa 32, 43, 45, 97, 53, 80-103) https://www.yasar.com.tr/tr/images/pdf/Yasar-2023-Surdurulebilirlik-Raporu.pdf</p> <p>Dyo Boya 2024 yılı Faaliyet Raporu Dyo Boya Ailesi (Sayfa 30-31)</p> <p>Dyo Web Sitesi https://dekoratif.dyo.com.tr/kurumsal/sirket-politikalari-ve-belgeleri https://dekoratif.dyo.com.tr/uploads/2024/07/cesitlilik-esitlik-ve-kapsayicilik-politikamiz.pdf</p> <p>Yaşar Holding Temel İnsan Hakları Politikası https://yatirim.dyo.com.tr/UserFiles/Yasar_Toplulugu_Insan_Kaynaklari_Politikasi.pdf</p>	
C1.4.	✓				Yaşar Holding Sürdürülebilirlik Raporları, Yaşar Topluluğu İş Etiği Kuralları, Dyo Boya Faaliyet Raporları, Dyo Boya Web Sitesi ve Yatırımcı İlişkileri web sitesinde belirtilmektedir.	<p>Yaşar 2023 Sürdürülebilirlik Raporu (Sayfa 32, 43, 45, 97, 53, 80-103) https://www.yasar.com.tr/tr/images/pdf/Yasar-2023-Surdurulebilirlik-Raporu.pdf</p> <p>Dyo Boya 2024 yılı Faaliyet Raporu Dyo Boya Ailesi (Sayfa 30-31)</p> <p>Dyo Web Sitesi https://dekoratif.dyo.com.tr/kurumsal/sirket-politikalari-ve-belgeleri https://dekoratif.dyo.com.tr/uploads/2024/07/cesitlilik-esitlik-ve-kapsayicilik-politikamiz.pdf https://dekoratif.dyo.com.tr/uploads/2022/12/sosyal-surdurulebilirlik-politikamiz.pdf</p> <p>Dyo Boya Yatırımcı İlişkileri Web Sitesi https://yatirim.dyo.com.tr/yatirim.aspx</p> <p>Yaşar Topluluğu İş Etiği Kuralları https://yatirim.dyo.com.tr/UserFiles/Yasar_ToplulugulsEtigiKurallari-2021.pdf</p> <p>Yaşar Holding Temel İnsan Hakları Politikası https://yatirim.dyo.com.tr/UserFiles/Yasar_Toplulugu_Insan_Kaynaklari_Politikasi.pdf</p>	

SÜRDÜRÜLEBİLİRLİK İLKELERİNE UYUM RAPORLAMASI

		UYUM DURUMU					
İkellere uyum durumunun "Evet" veya "Kısmen" olarak belirlenmesi halinde kamuya açıklanan bilgilere ilişkin rapor bilgisine/bağlantıya yer verilmesi gerekmektedir. İkellere uyum durumuna ilişkin açıklamalara "Açıklama" sütununda yer verilir. Talep edilen bilgilerin hangi kapsamda konsolide veya solo olarak sunulduğunun "Açıklama" sütununda belirtilmesi gerekmektedir							
	İLKELER	EVET	HAYIR	KISMEN	İLGİSİZ	AÇIKLAMA	KAMUYA AÇIKLANAN BİLGİLERE İLİŞKİN RAPOR BİLGİSİ (SAYFA NUMARASI DA BELİRTİLMELİDİR)/ BAĞLANTI
C1.5.	Çalışanlara yapılan yatırım (eğitim, gelişim politikaları), tazminat, tanınan yan haklar, sendikalaşma hakkı, iş/hayat dengesi çözümleri ve yetenek yönetim konularına çalışan haklarına ilişkin politikasında yer verilmiştir.	✓				Yaşar Holding Sürdürülebilirlik Raporları ve Dyo Boya Faaliyet Raporlarında belirtilmektedir. Dyo Boya Web Sitesinde politikalar da bulunmaktadır.	Yaşar 2023 Sürdürülebilirlik Raporu (Sayfa 80-103, 176-177) https://www.yasar.com.tr/tr/images/pdf/Yasar-2023-Surdurulebilirlik-Raporu.pdf Dyo Boya 2024 yılı Faaliyet Raporu Dyo Boya Ailesi (Sayfa 30-31) Dyo Web Sitesi https://dekoratif.dyo.com.tr/kurumsal/sirket-politikalari-ve-belgeleri Yaşar Holding Temel İnsan Hakları Politikası https://yatirim.dyo.com.tr/UserFiles/Yasar_Toplulugu_Insan_Kaynaklari_Politikasi.pdf
C1.5	Çalışan şikâyetleri ve anlaşmazlıkların çözümüne ilişkin mekanizmalar oluşturularak uyumsuzluk çözüm süreçleri belirlenmiştir.	✓				Yaşar Holding Sürdürülebilirlik Raporları, Yaşar Topluluğu İş Etiği Kuralları, Dyo Boya Faaliyet Raporları ve Dyo Boya Yatırımcı İlişkileri web sitesinde belirtilmektedir.	Yaşar 2023 Sürdürülebilirlik Raporu (Sayfa 65, 82-103) https://www.yasar.com.tr/tr/images/pdf/Yasar-2023-Surdurulebilirlik-Raporu.pdf Dyo Boya 2024 yılı Faaliyet Raporu Dyo Boya Ailesi (Sayfa 30-31) Dyo Boya Yatırımcı İlişkileri Web Sitesi https://yatirim.dyo.com.tr/yatirim.aspx Yaşar Topluluğu İş Etiği Kuralları https://yatirim.dyo.com.tr/UserFiles/YasarToplulugulsEtigiKurallari-2021.pdf
C1.5.	Çalışan memnuniyetinin sağlanmasına yönelik olarak raporlanan dönem içinde yapılan faaliyetler kamuya açıklanmıştır.	✓				Yaşar Holding Sürdürülebilirlik Raporları, Dyo Boya Faaliyet Raporları ve Dyo Boya web sitesinde belirtilmektedir.	Yaşar 2023 Sürdürülebilirlik Raporu (Sayfa 80-98) https://www.yasar.com.tr/tr/images/pdf/Yasar-2023-Surdurulebilirlik-Raporu.pdf Dyo Boya 2024 yılı Faaliyet Raporu Dyo Boya Ailesi (Sayfa 30-31) Dyo Boya Web Sitesi https://dekoratif.dyo.com.tr/surdurulebilirlik-anlaysiaimiz/calisanimiza-iyi-bakmak
C1.6.	İş sağlığı ve güvenliği politikaları oluşturulmuş ve kamuya açıklanmıştır.	✓				Yaşar Holding Sürdürülebilirlik Raporları, Dyo Boya web sitesi ve Dyo Boya Faaliyet Raporlarında belirtilmektedir.	Yaşar 2023 Sürdürülebilirlik Raporu (Sayfa 100-103) https://www.yasar.com.tr/tr/images/pdf/Yasar-2022-Surdurulebilirlik-Raporu.pdf Dyo Boya 2024 yılı Faaliyet Raporu (Sayfa 22, 30-31, 39) Dyo Boya Web Sitesi https://dekoratif.dyo.com.tr/kurumsal/sirket-politikalari-ve-belgeleri https://dekoratif.dyo.com.tr/uploads/2022/12/is-sagligi-ve-guvenligi-politikamiz-1.PDF
C1.6.	İş kazalarını önleme ve sağlığın korunması amacıyla alınan önlemler ve kaza istatistikleri kamuya açıklanmıştır.	✓				Yaşar Holding Sürdürülebilirlik Raporları ve Dyo Boya Faaliyet Raporlarında belirtilmektedir.	Yaşar 2023 Sürdürülebilirlik Raporu (Sayfa 100-103) İş Sağlığı ve Güvenliği Performansı (Sayfa 177) https://www.yasar.com.tr/tr/images/pdf/Yasar-2023-Surdurulebilirlik-Raporu.pdf Dyo Boya 2024 yılı Faaliyet Raporu Dyo Boya Ailesi (Sayfa 30-31) Dyo Boya Websitesi https://dekoratif.dyo.com.tr/kurumsal/sirket-politikalari-ve-belgeleri https://dekoratif.dyo.com.tr/uploads/2022/12/is-sagligi-ve-guvenligi-politikamiz-1.PDF https://dekoratif.dyo.com.tr/uploads/2022/10/dilovasi-isletme-ts-iso-45001-is-sagligi-ve-guvenligi-yonetim-sistemi.pdf https://dekoratif.dyo.com.tr/uploads/2022/10/ts-iso-45001-is-sagligi-ve-guvenligi-yonetim-sistemi-belgesi.pdf

SÜRDÜRÜLEBİLİRLİK İLKELERİNE UYUM RAPORLAMASI

		UYUM DURUMU					
İkelere uyum durumunun "Evet" veya "Kısmen" olarak belirlenmesi halinde kamuya açıklanan bilgilere ilişkin rapor bilgisine/bağlantıya yer verilmesi gerekmektedir. İkelere uyum durumuna ilişkin açıklamalara "Açıklama" sütununda yer verilir. Talep edilen bilgilerin hangi kapsamda konsolide veya solo olarak sunulduğunun "Açıklama" sütununda belirtilmesi gerekmektedir							
	İLKELER	EVET	HAYIR	KISMEN	İLGİSİZ	AÇIKLAMA	KAMUYA AÇIKLANAN BİLGİLERE İLİŞKİN RAPOR BİLGİSİ (SAYFA NUMARASI DA BELİRTİLMELİDİR)/ BAĞLANTI
C1.7.	Belirli ekonomik, çevresel, toplumsal faktörlere duyarlı kesimlerin (düşük gelirli kesimler, kadınlar vb.) veya azınlık haklarının/fırsat eşitliğinin gözetilmesi konusunda değer zinciri boyunca alınan önlemler kamuya açıklanmıştır.	✓				Dyo Boya Web sitesi ve Dyo Boya Faaliyet Raporlarında belirtilmektedir.	Dyo Boya Web Sitesi https://dekoratif.dyo.com.tr/kurumsal/sirket-politikalari-ve-belgeleri https://dekoratif.dyo.com.tr/uploads/2022/12/bilgi-guvenligi-politikamiz.PDF https://dekoratif.dyo.com.tr/uploads/2023/08/kisisel-veri-yonetim-sistemi-bilgi-guvenligi-ve-gizlilik-politikamiz.pdf https://dekoratif.dyo.com.tr/uploads/2022/06/dyo-27001-bilgi-guvenligi-sistemi-belgesi-1.pdf https://dekoratif.dyo.com.tr/uploads/2023/09/cigli-ve-dilovasi-isletme-isoiec-277012019-kisisel-veri-yonetim-sistemi.pdf Dyo Boya 2024 Faaliyet Raporu (Sayfa 30, 39)
C1.8.	Etik politikası oluşturulmuş ve kamuya açıklanmıştır.	✓				Yaşar Holding Sürdürülebilirlik Raporlarında, Yaşar Topluluğu İş Etiği Kurallarında ve Dyo Boya Yatırımcı İlişkileri web sitesinde belirtilmektedir.	Yaşar 2023 Sürdürülebilirlik Raporu (Sayfa 65) https://www.yasar.com.tr/tr/images/pdf/Yasar-2023-Surdurulebilirlik-Raporu.pdf Dyo Boya Yatırımcı İlişkileri Web Sitesi https://yatirim.dyo.com.tr/yatirim.aspx Yaşar Topluluğu İş Etiği Kuralları https://yatirim.dyo.com.tr/UserFiles/YasarToplulugulsEtigiKurallari-2021.pdf
C1.9.	Toplumsal yatırım, sosyal sorumluluk, finansal kapsayıcılık ve finansmana erişim kapsamındaki çalışmalar açıklanmıştır.			✓		Toplumsal yatırım ve sosyal sorumluluk kapsamındaki çalışmalara Yaşar Sürdürülebilirlik Raporu, Dyo Boya Faaliyet Raporu ve Dyo Boya web sitesinde yer verilmektedir.	Dyo Boya 2024 yılı Faaliyet Raporu Kurumsal Sosyal Sorumluluk (Sayfa 40) Yaşar Holding 2023 Sürdürülebilirlik Raporu (Sayfa 38, 134, 136, 140-141) https://www.yasar.com.tr/tr/images/pdf/Yasar-2023-Surdurulebilirlik-Raporu.pdf Dyo Boya Web Sitesi https://dekoratif.dyo.com.tr/kurumsal/sirket-politikalari-ve-belgeleri https://dekoratif.dyo.com.tr/surdurulebilirlik-anlayisimiz https://dekoratif.dyo.com.tr/surdurulebilirlik-anlayisimiz/topluma-iyi-bakmak https://dekoratif.dyo.com.tr/uploads/2022/12/sosyal-surdurulebilirlik-politikamiz.pdf
C1.10.	Çalışanlara CSY politikaları ve uygulamaları konusunda bilgilendirme toplantıları ve eğitim programları düzenlenmiştir.	✓				Yaşar Holding Sürdürülebilirlik Raporları, Dyo Boya Faaliyet Raporları ve Dyo Boya web sitesinde belirtilmektedir.	Yaşar 2023 Sürdürülebilirlik Raporu (Sayfa 32, 92-93) https://www.yasar.com.tr/tr/images/pdf/Yasar-2023-Surdurulebilirlik-Raporu.pdf Dyo Boya 2024 yılı Faaliyet Raporu- Dyo Boya Ailesi (Sayfa 30-31) & Sürdürülebilirlik Yaklaşımı (Sayfa 32-39) & Kurumsal Sosyal Sorumluluk (Sayfa 40) Dyo Boya Web Sitesi (İlgili Politikalar) https://dekoratif.dyo.com.tr/kurumsal/sirket-politikalari-ve-belgeleri

SÜRDÜRÜLEBİLİRLİK İLKELERİNE UYUM RAPORLAMASI

		UYUM DURUMU					
İkelere uyum durumunun "Evet" veya "Kısmen" olarak belirlenmesi halinde kamuya açıklanan bilgilere ilişkin rapor bilgisine/bağlantıya yer verilmesi gerekmektedir. İkelere uyum durumuna ilişkin açıklamalara "Açıklama" sütununda yer verilir. Talep edilen bilgilerin hangi kapsamda konsolide veya solo olarak sunulduğunun "Açıklama" sütununda belirtilmesi gerekmektedir							
İLKELER	EVET	HAYIR	KISMEN	İLGİSİZ	AÇIKLAMA	KAMUYA AÇIKLANAN BİLGİLERE İLİŞKİN RAPOR BİLGİSİ (SAYFA NUMARASI DA BELİRTİLMELİDİR)/ BAĞLANTI	
C2. Paydaşlar, Uluslararası Standartlar ve İnisyatifler							
C2.1.	Müşteri şikâyetlerinin yönetimi ve çözümüne ilişkin müşteri memnuniyeti politikası düzenlenmiş ve kamuya açıklanmıştır.	✓			Yaşar Holding Sürdürülebilirlik Raporlarında, Dyo Boya Faaliyet Raporlarında ve Dyo Boya web sitesinde belirtilmektedir.	Yaşar 2023 Sürdürülebilirlik Raporu (Sayfa 120-128) https://www.yasar.com.tr/tr/images/pdf/Yasar-2023-Surdurulebilirlik-Raporu.pdf Dyo Boya 2024 yılı Faaliyet Raporu Dyo Boya Müşterileri ve Tüketicileri (Sayfa 26-29) Dyo Boya Web Sitesi https://dekoratif.dyo.com.tr/kurumsal/sirket-politikalari-ve-belgeleri https://dekoratif.dyo.com.tr/uploads/2022/12/musteri-memnuniyeti-politikamiz.PDF https://dekoratif.dyo.com.tr/uploads/2022/10/cigli-ts-en-iso-9001-kalite-yonetim-sistemi-belgesi.pdf https://dekoratif.dyo.com.tr/uploads/2022/02/ts-en-iso-9001-kalite-yonetim-sistemi.pdf https://dekoratif.dyo.com.tr/uploads/2022/11/dilovasi-10002-musteri-memnuniyeti.pdf https://dekoratif.dyo.com.tr/uploads/2022/11/dilovasi-10002-musteri-memnuniyeti.pdf https://dekoratif.dyo.com.tr/uploads/2022/10/ts-iso-10002-musteri-memnuniyeti-yonetim-sistemi-belgesi.pdf	
C2.2.	Paydaşlarla yürütülen iletişim (hangi paydaş, konu ve sıklık) hakkında bilgiler kamuya açıklanmıştır.	✓			Yaşar Holding Sürdürülebilirlik Raporları, Dyo Boya Faaliyet Raporları ve Dyo Boya Yatırımcı İlişkileri web sitesinde belirtilmektedir.	Dyo Boya Yatırımcı İlişkileri Web- Sitesi Kurumsal Yönetim: Bilgilendirme Politikası https://yatirim.dyo.com.tr/UserFiles/DYOB%20-%20B%20C4%BOLG%20C4%BOLEND%20C4%BORME%20POL%20C4%BOT%20C4%BOKASI.pdf Yaşar 2023 Sürdürülebilirlik Raporu Paydaş Diyalogu (Sayfa 68-71) https://www.yasar.com.tr/tr/images/pdf/Yasar-2023-Surdurulebilirlik-Raporu.pdf Dyo Boya 2024 yılı Faaliyet Raporu Dyo Boya Müşterileri ve Tüketicileri (Sayfa 26-29)	
C2.3.	Raporlamalarda benimsenen uluslararası raporlama standartları açıklanmıştır.	✓			Yaşar Holding Sürdürülebilirlik Raporları ve Dyo Boya Faaliyet Raporlarında belirtilmektedir.	Yaşar 2023 Sürdürülebilirlik Raporu- 2023 Sürdürülebilirlik Raporu Hakkında (Sayfa 2-3, 178-188) https://www.yasar.com.tr/tr/images/pdf/Yasar-2023-Surdurulebilirlik-Raporu.pdf Dyo Boya 2024 yılı Faaliyet Raporu Sürdürülebilirlik Yaklaşımı (Sayfa 32-39)	
C2.4.	Sürdürülebilirlik ile ilgili benimsenen prensipler, imzacı veya üye olunan uluslararası kuruluş, komite ve ilkeler kamuya açıklanmıştır.	✓			Yaşar Holding Sürdürülebilirlik Raporları ve Dyo Boya Faaliyet Raporlarında belirtilmektedir.	Yaşar 2023 Sürdürülebilirlik Raporu- 2023 Sürdürülebilirlik Raporu Hakkında (Sayfa 2-3) & Yaşar Topluluğu Hakkında (Sayfa 8-9) https://www.yasar.com.tr/tr/images/pdf/Yasar-2023-Surdurulebilirlik-Raporu.pdf Dyo Boya 2024 yılı Faaliyet Raporu Sürdürülebilirlik Yaklaşımı (Sayfa 32-39)	
C2.5.	Borsa İstanbul'un ve/veya uluslararası endeks sağlayıcıların sürdürülebilirlik endekslerinde yer almak için geliştirmelerde bulunulmuş, çalışmalar yürütülmüştür.	✓			Yaşar Holding iştiraklerinden Pınar Süt, Pınar Et, Pınar Su ve İçecek, Dyo Boya, Viking Kağıt ve Altın Yunus Çeşme'nin payları, Borsa İstanbul'da işlem görüyor. DYO Boya Fabrikaları'nın Borsa İstanbul Sürdürülebilirlik Endeksi kapsamında değerlendirilmek üzere belirlenen dönemlerde veri girişi yapılmaktadır.	Borsa İstanbul Sürdürülebilirlik Endeksi kapsamında değerlendirilmek üzere veri girişi yapılmıştır.	

		UYUM DURUMU					
İkelere uyum durumunun "Evet" veya "Kısmen" olarak belirlenmesi halinde kamuya açıklanan bilgilere ilişkin rapor bilgisine/bağlantıya yer verilmesi gerekmektedir. İkelere uyum durumuna ilişkin açıklamalara "Açıklama" sütununda yer verilir. Talep edilen bilgilerin hangi kapsamda konsolide veya solo olarak sunulduğunun "Açıklama" sütununda belirtilmesi gerekmektedir							
İLKELELER	EVET	HAYIR	KISMEN	İLGİSİZ	AÇIKLAMA	KAMUYA AÇIKLANAN BİLGİLERE İLİŞKİN RAPOR BİLGİSİ (SAYFA NUMARASI DA BELİRTİLMELİDİR)/ BAĞLANTI	
D. KURUMSAL YÖNETİM İLKELELERİ							
D1.	Sürdürülebilirlik alanındaki tedbirler ve stratejilerin belirlenmesinde menfaat sahiplerinin görüşlerine başvurulmuştur.	✓			Yaşar Sürdürülebilirlik Raporu'nda belirtilmektedir. Yaşar Holding için stratejik öneme sahip sürdürülebilirlik konularının belirlenmesi sürecinde üst yönetimin katıldığı anket çalışmaları ve farklı paydaş gruplarının öncelikli konular ile ilgili görüşlerinin alındığı online anketler yapılmıştır. Önceliklendirme çalışmalarına dahil edilecek paydaş grupları seçilirken görüşülecek kişi ve kurumların paydaş gruplarını temsil etmelerine dikkat edilmiştir. Paydaş katılımını desteklemeyi içeren Dyo Boya politikaları Dyo Web Sitesinde yer almaktadır.	Yaşar 2023 Sürdürülebilirlik Raporu Sürdürülebilirlik Yaklaşımı ve Yönetimi (Sayfa 27-37) https://www.yasar.com.tr/tr/images/pdf/Yasar-2023-Surdurulebilirlik-Raporu.pdf Dyo Web Sitesi https://dekoratif.dyo.com.tr/kurumsal/sirket-politikalari-ve-belgeler	
D2.	Sosyal sorumluluk projeleri, farkındalık etkinlikleri ve eğitimler ile sürdürülebilirlik konusu ve bunun önemi hakkında farkındalığın artırılması konusunda çalışmalar yapılmıştır.	✓			Yaşar Holding Sürdürülebilirlik Raporlarında ve Dyo Boya Faaliyet Raporlarında belirtilmektedir.	Yaşar 2023 Sürdürülebilirlik Raporu (Sayfa 124, 126-127, 134-141) https://www.yasar.com.tr/tr/images/pdf/Yasar-2023-Surdurulebilirlik-Raporu.pdf Dyo Boya 2024 yılı Faaliyet Raporu Kurumsal Sosyal Sorumluluk (Sayfa 40) Dyo Web Sitesi https://dekoratif.dyo.com.tr/surdurulebilirlik-anlayisimiz https://dekoratif.dyo.com.tr/surdurulebilirlik-anlayisimiz/topluma-iyi-bakmak	

SORUMLULUK BEYANI

SERMAYE PİYASASI KURULU'NUN II-14.1 SAYILI SERMAYE PİYASASINDA FİNANSAL RAPORLAMAYA İLİŞKİN ESASLAR TEBLİĞİ'NİN 9. MADDESİ GEREĞİNCE HAZIRLANAN SORUMLULUK BEYANI

Şirketimizce hazırlanan, denetimden geçmiş Dyo Boya Fabrikaları Sanayi ve Ticaret A.Ş.'nin 03.03.2025 tarih ve 2025/17 no'lu Yönetim Kurulu Kararı ile kabul edilmiş olan 01.01.2024-31.12.2024 hesap dönemine ait, Sermaye Piyasası Kurulu'nun (SPK) II-14.1 sayılı "Sermaye Piyasasında Finansal Raporlamaya İlişkin Esaslar Tebliği" (Tebliğ) ve 28.12.2023 tarihli enflasyon muhasebesi uygulamasına ilişkin İlke Kararı uyarınca Türkiye Muhasebe Standartları/ Türkiye Finansal Raporlama Standartları (TMS/TFRS) ve SPK tarafından belirlenen formatlar ile uyumlu olarak hazırlanan dipnotlarıyla birlikte konsolide finansal durum tablosu, kapsamlı gelir tablosu, nakit akış tablosu ve özsermaye değişim tablosu ile yönetim kurulu faaliyet raporunun, SPK düzenlemeleri doğrultusunda;

1. Tarafımızdan incelendiğini,
2. Şirketimizdeki görev ve sorumluluk alanımızda sahip olduğumuz bilgiler çerçevesinde, önemli konularda gerçeğe aykırı bir açıklama ya da açıklamanın yapıldığı tarih itibarıyla yanıltıcı olması sonucunu doğurabilecek herhangi bir eksiklik içermediğini,
3. Şirketimizdeki görev ve sorumluluk alanımızda sahip olduğumuz bilgiler çerçevesinde, Tebliğ uyarınca hazırlanmış finansal tablolarımızın konsolidasyon kapsamındakilerle birlikte işletmenin aktifleri, pasifleri, finansal durumu ve kâr ve zararı ile ilgili gerçeği dürüst bir biçimde yansıttığını ve faaliyet raporumuzun işin gelişimi ve performansını ve konsolidasyon kapsamındakilerle birlikte işletmenin finansal durumunu, karşı karşıya olduğu önemli riskler ve belirsizliklerle birlikte dürüstçe yansıttığını,

SPK'nın 10.01.2019 tarih ve 2/49 sayılı kararı çerçevesinde 01.01.2024.-31.12.2024 hesap dönemine ilişkin olarak hazırlanmış olan Kurumsal Yönetim Uyum Raporu ("URF") ile Kurumsal Yönetim Bilgi Formu'nun ("KYBF") tarafımızca incelendiğini ve söz konusu raporların SPK'nın II-17.1 Kurumsal Yönetim Tebliği ile anılan kararda belirlenmiş usul ve esaslara uygun hazırlanmış olduğunu,

Beyan ederiz.

Saygılarımızla,
DYO BOYA FABRİKALARI SANAYİ VE TİCARET A.Ş.

Faruk Coşkun BEDÜK

Pelin Ferah LOKMANHEKİM

Seçkin ŞENOL

Mehmet Mutlu UYSAL

Denetim Komitesi Başkanı

Denetim Komitesi Üyesi

Denetim Komitesi Üyesi

Genel Müdür

KPMG Bağımsız Denetim ve
Serbest Muhasebeci Mali Müşavirlik A.Ş.
Adalet Mah. Manas Bulvarı, No:39
Folkart Towers, B Kule, Kat: 35
Bayraklı 35530 İzmir
Tel +90 232 464 2045
Fax +90 232 464 2145
www.kpmg.com.tr

YÖNETİM KURULUNUN YILLIK FAALİYET RAPORUNA İLİŞKİN BAĞIMSIZ DENETÇİ RAPORU

Dyo Boya Fabrikaları Sanayi ve Ticaret Anonim Şirketi Genel Kurulu'na

Görüş

Dyo Boya Fabrikaları Sanayi ve Ticaret Anonim Şirketi'nin ("Şirket") ve bağlı ortaklıklarının (birlikte "Grup" olarak anılacaktır) 1/1/2024-31/12/2024 hesap dönemine ait tam set konsolide finansal tablolarını denetlemiş olduğumuzdan, bu hesap dönemine ilişkin yıllık faaliyet raporunu da denetlemiş bulunuyoruz.

Görüşümüze göre, yönetim kurulunun yıllık faaliyet raporu içinde yer alan konsolide finansal bilgiler ile Yönetim Kurulunun Grup'un durumu hakkında denetlenen konsolide finansal tablolarda yer alan bilgileri kullanarak yaptığı irdelemeler, tüm önemli yönleriyle, denetlenen tam set konsolide finansal tablolara ve bağımsız denetim sırasında elde ettiğimiz bilgilerle tutarlıdır ve gerçeği yansıtmaktadır.

Görüşün Dayanağı

Yaptığımız bağımsız denetim, Sermaye Piyasası Kurulu ("SPK") düzenlemeleri çerçevesinde kabul edilen ve Kamu Gözetimi, Muhasebe ve Denetim Standartları Kurumu ("KGK") tarafından yayımlanan Türkiye Denetim Standartlarının bir parçası olan Bağımsız Denetim Standartlarına ("BDS"lere) uygun olarak yürütülmüştür. BDS'ler kapsamındaki sorumluluklarımız, raporumuzun Bağımsız Denetçinin Yıllık Faaliyet Raporunun Bağımsız Denetimine İlişkin Sorumlulukları bölümünde ayrıntılı bir şekilde açıklanmıştır. KGK tarafından yayımlanan Bağımsız Denetçiler için Etik Kurallar (Bağımsızlık Standartları Dâhil) ("Etik Kurallar") ile SPK mevzuatında ve ilgili diğer mevzuatta bağımsız denetimle ilgili olarak yer alan etik ilkelere uygun olarak Grup'tan bağımsız olduğumuzu beyan ederiz. Etik Kurallar ve mevzuat kapsamındaki etiğe ilişkin diğer sorumluluklar da tarafımızca yerine getirilmiştir. Bağımsız denetim sırasında elde ettiğimiz bağımsız denetim kanıtlarının, görüşümüzün oluşturulması için yeterli ve uygun bir dayanak oluşturduğuna inanıyoruz.

Tam Set Konsolide Finansal Tablolara İlişkin Denetçi Görüşümüz

Grup'un 1/1/2024-31/12/2024 hesap dönemine ilişkin tam set konsolide finansal tabloları hakkında 3 Mart 2025 tarihli denetçi raporumuzda olumlu görüş bildirmiş bulunuyoruz.

Yönetim Kurulunun Yıllık Faaliyet Raporuna İlişkin Sorumluluğu

Grup yönetimi, 6102 sayılı Türk Ticaret Kanununun ("TTK") 514 ve 516 ncı maddelerine ve Sermaye Piyasası Kurulu'nun II-14.1 No'lu "Sermaye Piyasasında Finansal Raporlamaya İlişkin Esaslar Tebliği" ("Tebliğ") hükümlerine göre yıllık faaliyet raporuyla ilgili olarak aşağıdakilerden sorumludur:

- a) Yıllık faaliyet raporunu bilanço gününü izleyen ilk üç ay içinde hazırlar ve genel kurula sunar.
- b) Yıllık faaliyet raporunu; Grup'un o yıla ait faaliyetlerinin akışı ile her yönüyle konsolide finansal durumunu doğru, eksiksiz, dolambaçsız, gerçeğe uygun ve dürüst bir şekilde yansıtacak şekilde hazırlar. Bu raporda finansal durum, konsolide finansal tablolara göre değerlendirilir. Raporda ayrıca, Grup'un gelişmesine ve karşılaşması muhtemel risklere de açıkça işaret olunur. Bu konulara ilişkin yönetim kurulunun değerlendirmesi de raporda yer alır.
- c) Faaliyet raporu ayrıca aşağıdaki hususları da içerir:

- Faaliyet yılının sona ermesinden sonra Grup'ta meydana gelen ve özel önem taşıyan olaylar,
- Grup'un araştırma ve geliştirme çalışmaları,
- Yönetim kurulu üyeleri ile üst düzey yöneticilere ödenen ücret, prim, ikramiye gibi mali menfaatler, ödenekler, yolculuk, konaklama ve temsil giderleri, aynı ve nakdî imkânlar, sigortalar ve benzeri teminatlar.

Yönetim kurulu, faaliyet raporunu hazırlarken Ticaret Bakanlığının ve ilgili kurumların yaptığı ikincil mevzuat düzenlemelerini de dikkate alır.

Bağımsız Denetçinin Yıllık Faaliyet Raporunun Bağımsız Denetimine İlişkin Sorumluluğu

Amacımız, TTK hükümleri ve Tebliğ çerçevesinde yıllık faaliyet raporu içinde yer alan konsolide finansal bilgiler ile Yönetim Kurulunun Grup'un durumu hakkında denetlenen konsolide finansal tablolarda yer alan bilgileri kullanarak yaptığı irdelemelerin, Grup'un denetlenen konsolide finansal tablolarıyla ve bağımsız denetim sırasında elde ettiğimiz bilgilerle tutarlı olup olmadığı ve gerçeği yansıtıp yansıtmadığı hakkında görüş vermek ve bu görüşümüzü içeren bir rapor düzenlemektir.

Yaptığımız bağımsız denetim, BDS'lere uygun olarak yürütülmüştür. Bu standartlar, etik hükümlere uygunluk sağlanması ile bağımsız denetimin, faaliyet raporunda yer alan konsolide finansal bilgiler ve Yönetim Kurulunun Grup'un durumu hakkında denetlenen konsolide finansal tablolarda yer alan bilgileri kullanarak yaptığı irdelemelerin konsolide finansal tablolara ve denetim sırasında elde edilen bilgilerle tutarlı olup olmadığına ve gerçeği yansıtıp yansıtmadığına dair makul güvence elde etmek üzere planlanarak yürütülmesini gerektirir.

KPMG Bağımsız Denetim ve Serbest Muhasebeci Mali Müşavirlik Anonim Şirketi

İsmail Önder Ünal, SMMM
Sorumlu Denetçi
3 Mart 2025
İzmir, Türkiye

**DYO BOYA FABRİKALARI SANAYİ VE TİCARET A.Ş.
VE BAĞLI ORTAKLIKLARI**

**1 OCAK - 31 ARALIK 2024 HESAP DÖNEMİNE AİT
KONSOLİDE FİNANSAL TABLOLAR VE
BAĞIMSIZ DENETÇİ RAPORU**



KPMG Bağımsız Denetim ve
Serbest Muhasebeci Mali Müşavirlik A.Ş.
Adalet Mah. Manas Bulvarı, No:39
Folkart Towers, B Kule, Kat: 35
Bayraklı 35530 İzmir
Tel +90 232 464 2045
Fax +90 232 464 2145
www.kpmg.com.tr

BAĞIMSIZ DENETÇİ RAPORU

Dyo Boya Fabrikaları Sanayi ve Ticaret Anonim Şirketi Genel Kurulu'na

A) Konsolide Finansal Tabloların Bağımsız Denetimi

Görüş

Dyo Boya Fabrikaları Sanayi ve Ticaret Anonim Şirketi'nin ("Şirket") ve bağlı ortaklıklarının (birlikte "Grup" olarak anılacaktır) 31 Aralık 2024 tarihli konsolide finansal durum tablosu ile aynı tarihte sona eren hesap dönemine ait; konsolide kar veya zarar ve diğer kapsamlı gelir tablosu, konsolide özkaynaklar değişim tablosu ve konsolide nakit akış tablosu ile önemli muhasebe politikalarının özeti de dâhil olmak üzere konsolide finansal tablo dipnotlarından oluşan konsolide finansal tablolarını denetlemiştir.

Görüşümüze göre ilişikteki konsolide finansal tablolar, Grup'un 31 Aralık 2024 tarihi itibarıyla konsolide finansal durumunu ve aynı tarihte sona eren hesap dönemine ait konsolide finansal performansını ve konsolide nakit akışlarını, Türkiye Finansal Raporlama Standartlarına ("TFRS"lere) uygun olarak tüm önemli yönleriyle gerçeğe uygun bir biçimde sunmaktadır.

Görüşün Dayanağı

Yaptığımız bağımsız denetim, Sermaye Piyasası Kurulu ("SPK") düzenlemeleri çerçevesinde kabul edilen ve Kamu Gözetimi, Muhasebe ve Denetim Standartları Kurumu ("KGK") tarafından yayımlanan Türkiye Denetim Standartlarının bir parçası olan Bağımsız Denetim Standartlarına ("BDS"lere) uygun olarak yürütülmüştür. BDS'ler kapsamındaki sorumluluklarımız, raporumuzun Bağımsız Denetçinin Konsolide Finansal Tabloların Bağımsız Denetimine İlişkin Sorumlulukları bölümünde ayrıntılı bir şekilde açıklanmıştır. KGK tarafından yayımlanan Bağımsız Denetçiler için Etik Kurallar (Bağımsızlık Standartları Dâhil) ("Etik Kurallar") ile SPK mevzuatında ve ilgili diğer mevzuatta konsolide finansal tabloların bağımsız denetimiyle ilgili olarak yer alan etik ilkelere uygun olarak Grup'tan bağımsız olduğumuzu beyan ederiz. Etik Kurallar ve mevzuat kapsamındaki etiğe ilişkin diğer sorumluluklar da tarafımızca yerine getirilmiştir. Bağımsız denetim sırasında elde ettiğimiz bağımsız denetim kanıtlarının, görüşümüzün oluşturulması için yeterli ve uygun bir dayanak oluşturduğuna inanıyoruz.

Kilit Denetim Konuları

Kilit denetim konuları, mesleki muhakememize göre cari döneme ait konsolide finansal tabloların bağımsız denetiminde en çok önem arz eden konulardır. Kilit denetim konuları, bir bütün olarak konsolide finansal tabloların bağımsız denetimi çerçevesinde ve konsolide finansal tablolara ilişkin görüşümüzün oluşturulmasında ele alınmış olup, bu konular hakkında ayrı bir görüş bildirmiyoruz.

Maddi duran varlıkların yeniden değerlendirme yöntemiyle muhasebeleştirilmesi

Maddi duran varlıkların yeniden değerlendirme yöntemiyle muhasebeleştirilmesi ile ilgili muhasebe politikaları ve kullanılan önemli muhasebe tahmin ve varsayımlarının detayı için Dipnot 2.7.'ye bakınız.

Kilit Denetim Konusu	Konunun denetimde nasıl ele alındığı
<p>Grup, konsolide finansal tablolarında yer alan arazi ve arsalar, yeraltı ve yerüstü düzenleri, binalar, tesis makine ve cihazların muhasebeleştirilmesine ilişkin TMS 16- "Maddi Duran Varlıklar" standardında yer alan yeniden değerlendirme modelini muhasebe politikası olarak uygulamaktadır. Grup, 31 Aralık 2024 tarihi itibarıyla yeniden değerlendirme çalışmaları neticesinde, 1.117.072.931 TL tutarındaki maddi duran varlık yeniden değerlendirme artışını konsolide finansal tablolarında muhasebeleştirmiştir.</p> <p>Grup'un yeniden değerlendirme modeli kapsamında söz konusu maddi duran varlıklarının gerçeğe uygun değerleri Sermaye Piyasası Kurulu ("SPK") tarafından yetkilendirilmiş bir bağımsız değerlendirme kuruluşu tarafından belirlenmiştir.</p> <p>Grup'un 31 Aralık 2024 tarihli konsolide finansal tablolarında yer alan maddi duran varlık yeniden değerlendirme artışlarının konsolide finansal tablolar açısından önemli tutarda olması, değerlendirme çalışmalarında kullanılan bazı girdilerin ve hesaplamaların karmaşık yapıda olması ve gerçeğe uygun değer ölçümünün içerdiği önemli tahmin ve varsayımların ileride gerçekleşebilecek sektörel ve ekonomik değişimlere duyarlı olması sebebi ile "maddi duran varlıkların yeniden değerlendirme yöntemiyle muhasebeleştirilmesi" kilit denetim konularından biri olarak belirlenmiştir.</p>	<p>Bu alanda uyguladığımız denetim prosedürlerimiz aşağıdakileri içermektedir.</p> <ul style="list-style-type: none">- Maddi duran varlıkların yeniden değerlendirme çalışmalarını gerçekleştiren değerlendirme kuruluşu uzmanlarının yeterlilikleri ve yetkinlikleri değerlendirilmiştir.- Maddi duran varlıkların yeniden değerlendirme çalışmasında kullanılan değerlendirme yöntemleri ve teknik veriler, değerlendirme uzmanlarımızın da katılımıyla ilgili çalışmayı yapan değerlendirme kuruluşunun uzmanları ile değerlendirilmiştir.- Değerleme modellemelerinde kullanılan önemli tahminler ve girdilerin uygunluğu piyasadaki mevcut emsallerle ve geçmiş döneme ait verilerle karşılaştırılmasını da içerecek şekilde değerlendirme uzmanlarımızdan yardım alınmak suretiyle değerlendirilmiştir.- Maddi duran varlıkların yeniden değerlendirme çalışmalarına ilişkin temel tahminler ve varsayımlara dair açıklamalar da dahil olmak üzere konsolide finansal tablo dipnotlarında yer alan açıklamaların TFRS'ler açısından uygunluğu ve yeterliliği değerlendirilmiştir.



Marka deęer dūřüklüęü

Marka deęer dūřüklüęü ile ilgili muhasebe politikaları ve kullanılan önemli muhasebe tahmin ve varsayımlarının detayı için Dipnot 2.7.'ye bakınız.

Kilit Denetim Konusu	Konunun denetimde nasıl ele alındığı
<p>31 Aralık 2024 tarihi itibarıyla konsolide finansal tablolarda belirsiz faydalı ömürlü maddi olmayan duran varlık olarak muhasebeleştirilen 3.181.472.645 TL tutarlarında marka bedeli yer almaktadır. TFRS gereęi, söz konusu belirsiz faydalı ömürlü maddi olmayan duran varlığın yıllık olarak deęer dūřüklüęü testine tabi tutulması gerekmektedir.</p> <p>Marka bedeli konsolide finansal tablolar açısından önemli tutardadır. Bununla birlikte, yönetim tarafından gerçekleştirilen deęer dūřüklüęü testleri sırasında önemli tahmin ve varsayımlar kullanılmıştır. Bu varsayımlar; büyüme beklentisi, aęırlıklı ortalama sermaye maliyeti ve isim hakından kurtulma yönteminde kullanılan royalti oranlarıdır. Kullanılan bu tahmin ve varsayımlar gelecekte beklenen piyasa koşullarına oldukça duyarlıdır. Bu sebepler dikkate alındığında marka deęer dūřüklüęü kilit denetim konularından biri olarak belirlenmiştir.</p>	<p>Bu alanda uyguladığımız denetim prosedürlerimiz aşağıdakileri içermektedir.</p> <ul style="list-style-type: none">- Söz konusu sürece ilişkin iç kontrollerin tasarım uygulama ve işleyiş etkinlikleri test edilmiştir.- Söz konusu maddi olmayan duran varlığın gerçeęe uygun deęer çalışmasında kullanılan deęerleme yöntemleri ve teknik veriler, deęerleme uzmanlarımızın da katılımıyla, deęerlendirilmiştir.- Söz konusu maddi olmayan duran varlığın gerçeęe uygun deęer çalışmasındaki hesaplamalar, yeniden hesaplama yöntemiyle kontrol edilmiştir.- Söz konusu maddi olmayan duran varlığın gerçeęe uygun deęer çalışmasındaki projeksiyon tutarları, bağımsız verilerle karşılaştırma yapılarak kontrol edilmiştir.- Söz konusu varlıkların gerçeęe uygun deęerlerine ilişkin ilişikteki konsolide finansal tablo dipnotlarında yer alan açıklamaların TFRS'ler açısından yeterlilięi ve uygunluęu deęerlendirilmiştir.



Hasılatın muhasebeleştirilmesi

Hasılatın muhasebeleştirilmesi ile ilgili muhasebe politikaları ve kullanılan önemli muhasebe tahmin ve varsayımlarının detayı için Dipnot 2.7. ve 19'a bakınız.

Kilit Denetim Konusu	Konunun denetimde nasıl ele alındığı
<p>Grup'un hasılatı yurtiçi ve yurtdışına yapılan boya ve boya malzemeleri satışından oluşmakta olup mal satışına ilişkin hasılat, edim yükümlülükleri yerine getirildiği anda kaydedilmektedir.</p> <p>31 Aralık 2024 itibarı ile Grup'un satış gelirleri 10.717.640.202 TL'dir.</p> <p>Ürünün satışının gerçekleştirildiği dönemde hasılatın muhasebeleştirilmesi, ürünün satış sözleşmesiyle bağlantılı olup sözleşme koşullarına göre ürünlerin kontrolünün devrinin gerçekleşip gerçekleşmediğinin uygun bir şekilde değerlendirilmesine bağlıdır.</p> <p>Grup'un operasyonlarının büyüklüğü gereği, hasılatın doğru tutarda ve ilgili olduğu raporlama döneminde konsolide finansal tablolara alınması yönetim muhakemesi gerektirmesi sebebiyle, hasılatın muhasebeleştirilmesi kilit denetim konularından biri olarak belirlenmiştir.</p>	<p>Bu alanda uyguladığımız denetim prosedürlerimiz aşağıdakileri içermektedir.</p> <ul style="list-style-type: none">- Hasılat sürecine ilişkin iç kontrollerin tasarım uygulama ve işleyiş etkinlikleri test edilmiştir.- Grup'un dönem içerisinde hasılat ile ilgili yapmış olduğu yevmiye kayıtları kontrol edilmiştir.- Örneklem ile seçilen satış işlemleri için alınan satış belgeleri aracılığıyla kontrolün müşteriye devredilip devredilmediği değerlendirilerek satış işleminin ilgili olduğu doğru raporlama döneminde finansal tablolara alınıp alınmadığı test edilmiştir.- Örneklem ile seçilen müşteriler için dış teyit prosedürleri uygulanarak ticari alacak bakiyelerinin finansal tablolarda kayıtlı tutarlar ile uyumu kontrol edilmiştir.- Müşterilere uygulanan müteakip dönemde gerçekleşen iadeler örneklem yöntemiyle test edilmiştir.- Buna ek olarak, hasılatın muhasebeleştirilmesine ilişkin olarak dipnotlarda yer verilen açıklamaların yeterliliği ve uygunluğu TFRS'ler açısından değerlendirmiştir.

İlişkili olmayan taraflardan ticari alacakların geri kazanılabilirliği

İlişkili olmayan taraflardan ticari alacakların geri kazanılabilirliği ile ilgili muhasebe politikaları ve kullanılan önemli muhasebe tahmin ve varsayımlarının detayı için Dipnot 2.7. ve 5'e bakınız.

Kilit Denetim Konusu	Konunun denetimde nasıl ele alındığı
<p>31 Aralık 2024 tarihi itibarıyla ilişikteki konsolide finansal tablolarda toplam 3.136.253.446TL tutarında ilişkili olmayan taraflardan kısa ve uzun vadeli ticari alacaklar, konsolide finansal tablolar bir bütün olarak dikkate alındığında önemli bir büyüklüğe sahiptir.</p> <p>Grup yönetimi, söz konusu ticari alacakların değer düşüklüğü değerlendirmesini beklenen kredi zararı modeline göre yaparken, müşterilerden alınan teminatlar, müşterilerin geçmiş tahsilat performansları, vade analizleri, alacaklara ilişkin ihtilaf veya davaları dikkate almaktadır.</p> <p>Tüm bu değerlendirmeler kapsamında ticari alacakların değer düşüklüğünün ve bu alacaklar için ayrılan karşılık tutarlarının belirlenmesi için yönetim tarafından kullanılan varsayımlar ve tahminler gelecekte beklenen piyasa koşullarına oldukça duyarlıdır.</p> <p>TFRS 9'a göre ticari alacaklar için ayrılan değer düşüklüğü karşılığının belirlenmesi, yönetim tarafından önemli muhakeme gerektiren karmaşık hesaplamalar yapılmasını gerektirmesi sebebiyle "İlişkili olmayan taraflardan ticari alacakların geri kazanılabilirliği" kilit denetim konularından biri olarak belirlenmiştir.</p>	<p>Bu alanda uyguladığımız denetim prosedürlerimiz aşağıdakileri içermektedir.</p> <ul style="list-style-type: none">- Grup'un kredi limitlerinin yönetimi dahil olmak üzere alacak takip süreci ve kredi risk yönetimi politikası anlaşılmalı ve değerlendirilmiştir.- Örneklem ile seçilen müşteriler için dış teyit prosedürleri uygulanarak ticari alacak bakiyelerinin finansal tablolarda kayıtlı tutarlar ile uyumu kontrol edilmiştir.- İlişkili olmayan taraflardan ticari alacakların yaşlandırması analiz edilmiştir.- Bilanço tarihinden sonra yapılan tahsilatlar örneklem yoluyla test edilmiştir.- Müşterilerden alınan teminatlar örneklem yoluyla test edilmiştir.- İlişkili olmayan taraflardan ticari alacak bakiyelerinin tahsilatına ilişkin herhangi bir anlaşmazlık veya dava olup olmadığı araştırılmış ve Grup'un hukuk müşavirlerinden devam eden davalara yönelik yazılı değerlendirmeleri alınmıştır.- Değer düşüklüğü hesaplamalarına baz teşkil eden temel varsayım ve diğer yargıların makul olup olmadığı değerlendirilmiştir.- İlişkili olmayan taraflardan ticari alacakların geri kazanılabilirliğine ilişkin ilişikteki konsolide finansal tablo dipnotlarında yer alan açıklamaların uygunluğu ve yeterliliği TFRS'ler açısından değerlendirilmiştir.



Grup yönetimi; konsolide finansal tabloların TFRS'lere uygun olarak hazırlanmasından, gerçeğe uygun bir biçimde sunumundan ve hata veya hile kaynaklı önemli yanlışlık içermeyecek şekilde hazırlanması için gerekli gördüğü iç kontrolden sorumludur.

Konsolide finansal tabloları hazırlarken yönetim; Grup'un sürekliliğini devam ettirme kabiliyetinin değerlendirilmesinden, gerektiğinde süreklilikle ilgili hususları açıklamaktan ve Grup'u tasfiye etme ya da ticari faaliyeti sona erdirmeye niyeti ya da mecburiyeti bulunmadığı sürece işletmenin sürekliliği esasını kullanmaktan sorumludur.

Üst yönetimden sorumlu olanlar, Grup'un finansal raporlama sürecinin gözetiminden sorumludur.

Bağımsız Denetçinin Konsolide Finansal Tabloların Bağımsız Denetimine İlişkin Sorumlulukları

Bir bağımsız denetimde, biz bağımsız denetçilerin sorumlulukları şunlardır:

Amacımız, bir bütün olarak konsolide finansal tabloların hata veya hile kaynaklı önemli bir yanlışlık içerip içermediğine ilişkin makul güvence elde etmek ve görüşümüzü içeren bir bağımsız denetçi raporu düzenlemektir. BDS'lere uygun olarak yürütülen bir bağımsız denetim sonucunda verilen makul güvence; yüksek bir güvence seviyesidir ancak, var olan önemli bir yanlışlığın her zaman tespit edileceğini garanti etmez. Yanlışlıklar hata veya hile kaynaklı olabilir. Yanlışlıkların, tek başına veya toplu olarak, finansal tablo kullanıcılarının bu konsolide tablolara istinaden alacakları ekonomik kararları etkilemesi makul ölçüde bekleniyorsa bu yanlışlıklar önemli olarak kabul edilir.

BDS'lere uygun olarak yürütülen bir bağımsız denetimin gereği olarak, bağımsız denetim boyunca mesleki muhakememizi kullanmakta ve mesleki şüphecilikimizi sürdürmekteyiz. Tarafımızca ayrıca:

- Konsolide finansal tablolardaki hata veya hile kaynaklı "önemli yanlışlık" riskleri belirlenmekte ve değerlendirilmekte; bu risklere karşılık veren denetim prosedürleri tasarlanmakta ve uygulanmakta ve görüşümüze dayanak teşkil edecek yeterli ve uygun denetim kanıtı elde edilmektedir. Hile; muvazaa, sahtekârlık, kasıtlı ihmal, gerçeğe aykırı beyan veya iç kontrol ihlali fiillerini içerebildiğinden, hile kaynaklı önemli bir yanlışlığı tespit edememe riski, hata kaynaklı önemli bir yanlışlığı tespit edememe riskinden yüksektir.
- Grup'un iç kontrolünün etkinliğine ilişkin bir görüş bildirmek amacıyla değil ama duruma uygun denetim prosedürlerini tasarlamak amacıyla denetimle ilgili iç kontrol değerlendirilmektedir.
- Yönetim tarafından kullanılan muhasebe politikalarının uygunluğu ile yapılan muhasebe tahminlerinin ve ilgili açıklamaların makul olup olmadığı değerlendirilmektedir.
- Elde edilen denetim kanıtlarına dayanarak Grup'un sürekliliğini devam ettirme kabiliyetine ilişkin ciddi şüphe oluşturabilecek olay veya şartlarla ilgili önemli bir belirsizliğin mevcut olup olmadığı hakkında ve yönetimin işletmenin sürekliliği esasını kullanmasının uygunluğu hakkında sonuca varılmaktadır. Önemli bir belirsizliğin mevcut olduğu sonucuna varmamız halinde, raporumuzda, konsolide finansal tablolardaki ilgili açıklamalara dikkat çekmemiz ya da bu açıklamaların yetersiz olması durumunda olumlu görüş dışında bir görüş vermemiz gerekmektedir. Vardığımız sonuçlar, bağımsız denetçi raporu tarihine kadar elde edilen denetim kanıtlarına dayanmaktadır. Bununla birlikte, gelecekteki olay veya şartlar Grup'un sürekliliğini sona erdirebilir.
- Konsolide finansal tabloların, açıklamalar dâhil olmak üzere, genel sunumu, yapısı ve içeriği ile bu tabloların temelini oluşturan işlem ve olayları gerçeğe uygun sunumu sağlayacak şekilde yansıtmadığı değerlendirilmektedir.
- Grup finansal tabloları hakkında oluşturulacak görüşü dayanak teşkil edecek şekilde, grup bünyesindeki işletme veya işletme birimlerine ilişkin finansal bilgiler hakkında yeterli ve uygun denetim kanıtı elde etmek amacıyla grup denetimi planlanmakta ve yürütülmektedir. Grup denetiminin amaçları açısından yapılan denetim çalışmasının yönlendirilmesinden, gözetiminden ve gözden geçirilmesinden sorumluyuz. Verdiğimiz denetim görüşünden de tek başımıza sorumluyuz.



Diğer hususların yanı sıra, denetim sırasında tespit ettiğimiz önemli iç kontrol eksiklikleri dâhil olmak üzere, bağımsız denetimin planlanan kapsamı ve zamanlaması ile önemli denetim bulgularını üst yönetimden sorumlu olanlara bildirmekteyiz.

Bağımsızlığa ilişkin etik hükümlere uygunluk sağladığımızı üst yönetimden sorumlu olanlara bildirmiş bulunmaktayız. Ayrıca bağımsızlık üzerinde etkisi olduğu düşünülebilecek tüm ilişkiler ve diğer hususları ve -varsa- tehditleri ortadan kaldırmak amacıyla atılan adımlar ile alınan önlemleri üst yönetimden sorumlu olanlara iletmiş bulunmaktayız.

Üst yönetimden sorumlu olanlara bildirilen konular arasından, cari döneme ait konsolide finansal tabloların bağımsız denetiminde en çok önem arz eden konuları yani kilit denetim konularını belirlemekteyiz. Mevzuatın konunun kamuya açıklanmasına izin vermediği durumlarda veya konuyu kamuya açıklamanın doğuracağı olumsuz sonuçların, kamuya açıklamanın doğuracağı kamu yararını aşacağına makul şekilde beklendiği oldukça istisnai durumlarda, ilgili hususun bağımsız denetçi raporumuzda bildirilmemesine karar verebiliriz.

B) Mevzuattan Kaynaklanan Diğer Yükümlülükler

1) 6102 sayılı Türk Ticaret Kanunu'nun ("TTK") 398 inci maddesinin dördüncü fıkrası uyarınca düzenlenen Riskin Erken Saptanması Sistemi ve Komitesi Hakkında Denetçi Raporu 3 Mart 2025 tarihinde Şirket'in Yönetim Kurulu'na sunulmuştur.

2) TTK'nın 402 nci maddesinin dördüncü fıkrası uyarınca Şirket'in 1 Ocak – 31 Aralık 2024 hesap döneminde defter tutma düzeninin ve konsolide finansal tablolarının TTK ile Şirket esas sözleşmesinin finansal raporlamaya ilişkin hükümlerine uygun olmadığına dair önemli bir hususa rastlanmamıştır.

3) TTK'nın 402 nci maddesinin dördüncü fıkrası uyarınca Yönetim Kurulu tarafımıza denetim kapsamında istenen açıklamaları yapmış ve talep edilen belgeleri vermiştir.

KPMG Bağımsız Denetim ve Serbest Muhasebeci Mali Müşavirlik Anonim Şirketi

İsmail Önder Ünal, SMMM

Sorumlu Denetçi

3 Mart 2025

İzmir, Türkiye

**DYO BOYA FABRİKALARI SANAYİ VE TİCARET A.Ş.
VE BAĞLI ORTAKLIKLARI**

**1 OCAK - 31 ARALIK 2024 HESAP DÖNEMİNE AİT
KONSOLİDE FİNANSAL TABLOLAR**

İÇİNDEKİLER	SAYFA
KONSOLİDE FİNANSAL DURUM TABLOLARI (BİLANÇOLAR).....	1-3
KONSOLİDE KAR VEYA ZARAR VE DİĞER KAPSAMLI GELİR TABLOLARI	4
KONSOLİDE ÖZKAYNAKLAR DEĞİŞİM TABLOLARI.....	5
KONSOLİDE NAKİT AKIŞ TABLOLARI.....	6-7
KONSOLİDE FİNANSAL TABLOLARA İLİŞKİN AÇIKLAYICI DİPNOTLAR.....	8-83
DİPNOT 1 ŞİRKETİN ORGANİZASYONU VE FAALİYET KONUSU	8
DİPNOT 2 FİNANSAL TABLOLARIN SUNUMUNA İLİŞKİN ESASLAR	9-35
DİPNOT 3 NAKİT VE NAKİT BENZERLERİ.....	36
DİPNOT 4 İLİŞKİLİ TARAFALAR AÇIKLAMALARI.....	37-42
DİPNOT 5 TİCARİ ALACAKLAR VE BORÇLAR	42-44
DİPNOT 6 DİĞER ALACAKLAR VE BORÇLAR	44
DİPNOT 7 STOKLAR	45
DİPNOT 8 PEŞİN ÖDENMİŞ GİDERLER VE ERTELENMİŞ GELİRLER	45-46
DİPNOT 9 MADDİ DURAN VARLIKLAR VE KULLANIM HAKKI VARLIKLARI	47-50
DİPNOT 10 DİĞER MADDİ OLMAYAN DURAN VARLIKLAR	51
DİPNOT 11 ŞEREFİYE	51
DİPNOT 12 DEVLET TEŞVİK VE YARDIMLARI.....	51
DİPNOT 13 BORÇLANMALAR VE BORÇLANMA MALİYETLERİ	52-55
DİPNOT 14 KARŞILIKLAR, KOŞULLU VARLIKLAR VE YÜKÜMLÜLÜKLER	55-57
DİPNOT 15 ÇALIŞANLARA SAĞLANAN FAYDALAR	58-59
DİPNOT 16 NİTELİKLERİNE GÖRE GİDERLER, PARASAL KAYIP/KAZANÇ	59-60
DİPNOT 17 DİĞER VARLIK VE YÜKÜMLÜLÜKLER.....	60
DİPNOT 18 SERMAYE, YEDEKLER VE DİĞER ÖZKAYNAK KALEMLERİ	60-63
DİPNOT 19 HASILAT VE SATIŞLARIN MALİYETİ	64
DİPNOT 20 GENEL YÖNETİM GİDERLERİ, PAZARLAMA GİDERLERİ, ARAŞTIRMA VE GELİŞTİRME GİDERLERİ	64-65
DİPNOT 21 ESAS FAALİYETLERDEN DİĞER GELİRLER VE GİDERLER	65-66
DİPNOT 22 YATIRIM FAALİYETLERİNDEN GELİRLER VE GİDERLER	66
DİPNOT 23 FİNANSAL GELİRLER/GİDERLER	66-67
DİPNOT 24 SATIŞ AMAÇLI SINIFLANDIRILAN DURAN VARLIKLAR VE DURDURULAN FAALİYETLER	67
DİPNOT 25 GELİR VERGİLERİ (ERTELENMİŞ VERGİ VARLIK VE YÜKÜMLÜLÜKLERİ DAHİL).....	67-71
DİPNOT 26 PAY BAŞINA KAZANÇ/ (KAYIP)	72
DİPNOT 27 FİNANSAL ARAÇLARDAN KAYNAKLANAN RİSKLERİN NİTELİĞİ VE DÜZEYİ	72-82
DİPNOT 28 FİNANSAL ARAÇLAR (GERÇEĞE UYGUN DEĞER AÇIKLAMALARI VE FİNANSAL RİSKTEN KORUNMA MUHASEBESİ ÇERÇEVESİNDEKİ AÇIKLAMALAR)	82-83
DİPNOT 29 RAPORLAMA DÖNEMİNDEN SONRAKİ OLAYLAR	83

DYO BOYA FABRİKALARI SANAYİ VE TİCARET A.Ş. VE BAĞLI ORTAKLIKLARI

31 ARALIK 2024 VE 2023 TARİHLİ KONSOLİDE FİNANSAL DURUM TABLOLARI (BİLANÇOLAR)

(Tutarlar aksi belirtilmedikçe Türk Lirası'nın (TL), 31 Aralık 2024 tarihi itibarıyla satın alma gücü esasına göre ifade edilmiştir.)

	Dipnot Referansları	31 Aralık 2024	31 Aralık 2023
VARLIKLAR			
DÖNEN VARLIKLAR			
Nakit ve Nakit Benzerleri	3	346.783.523	668.626.135
Ticari Alacaklar		3.213.604.547	3.375.359.116
- İlişkili Taraflardan Ticari Alacaklar	4	81.066.101	95.138.704
- İlişkili Olmayan Taraflardan Ticari Alacaklar	5	3.132.538.446	3.280.220.412
Diğer Alacaklar		148.389.830	42.322.073
- İlişkili Taraflardan Diğer Alacaklar	4	125.556.850	16.171.264
- İlişkili Olmayan Taraflardan Diğer Alacaklar	6	22.832.980	26.150.809
Stoklar	7	1.153.248.411	1.736.405.522
Peşin Ödenmiş Giderler		41.200.646	37.598.668
- İlişkili Olmayan Taraflara Peşin Ödenmiş Giderler	8	41.200.646	37.598.668
Cari Dönem Vergisiyle İlgili Varlıklar	25	9.094.719	5.654.662
Diğer Dönen Varlıklar		51.337.812	182.731.661
- İlişkili Olmayan Taraflardan Diğer Dönen Varlıklar	17	51.337.812	182.731.661
ARA TOPLAM		4.963.659.488	6.048.697.837
Satış Amaçlı Sınıflandırılan Duran Varlıklar	24	34.180.462	37.547.044
TOPLAM DÖNEN VARLIKLAR		4.997.839.950	6.086.244.881
DURAN VARLIKLAR			
Ticari Alacaklar		3.715.000	-
- İlişkili Olmayan Taraflardan Ticari Alacaklar	5	3.715.000	-
Diğer Alacaklar		141.331	204.052
- İlişkili Olmayan Taraflardan Diğer Alacaklar	6	141.331	204.052
Satılmaya Hazır Finansal Yatırımlar		1.266.198	1.842.617
Maddi Duran Varlıklar	9.a	6.389.419.883	5.395.825.060
- Arazi ve Arsalar		3.179.307.113	2.278.151.547
- Binalar, Yeraltı ve Yerüstü Düzenlemeleri		1.102.270.372	1.049.132.992
- Tesis, Makine ve Cihazlar		1.535.377.326	1.361.434.958
- Taşıtlar		4.365.279	2.116.334
- Mobilya ve Demirbaşlar		260.369.354	281.329.516
- Yapılmakta Olan Yatırımlar		307.730.439	423.659.713
Kullanım Hakkı Varlıkları	9.b	120.961.128	83.493.976
Maddi Olmayan Duran Varlıklar		3.391.581.615	3.411.028.785
- Diğer Maddi Olmayan Duran Varlıklar	10	3.356.781.728	3.376.228.898
- Şerefiye	11	34.799.887	34.799.887
Peşin Ödenmiş Giderler		35.233.502	37.920.608
- İlişkili Olmayan Taraflara Peşin Ödenmiş Giderler	8	35.233.502	37.920.608
Diğer Duran Varlıklar		-	488
- İlişkili Olmayan Taraflara Diğer Duran Varlıklar		-	488
TOPLAM DURAN VARLIKLAR		9.942.318.657	8.930.315.586
TOPLAM VARLIKLAR		14.940.158.607	15.016.560.467

1 Ocak - 31 Aralık 2024 hesap dönemine ait konsolide finansal tablolar Dyo Boya Fabrikaları Sanayi ve Ticaret A.Ş. Yönetim Kurulu tarafından 3 Mart 2025 tarihinde onaylanmış olup, Genel Kurul ve belirli düzenleyici kurullar yasal finansal tabloların yayımlanmasının ardından değişiklik yapma yetkisine sahiptir.

İzleyen dipnotlar, konsolide finansal tabloların ayrılmaz parçasını oluşturur.

**DYO BOYA FABRİKALARI SANAYİ VE TİCARET A.Ş.
VE BAĞLI ORTAKLIKLARI**

31 ARALIK 2024 VE 2023 TARİHLİ

KONSOLİDE FİNANSAL DURUM TABLOLARI (BİLANÇOLAR)

(Tutarlar aksi belirtilmedikçe Türk Lirası'nın (TL), 31 Aralık 2024 tarihi itibarıyla satın alma gücü esasına göre ifade edilmiştir.)

	Dipnot Referansları	31 Aralık 2024	31 Aralık 2023
KAYNAKLAR			
Kısa Vadeli Yükümlülükler			
Kısa Vadeli Borçlanmalar		2.552.937.477	1.512.003.003
- İlişkili Olmayan Taraflardan Kısa Vadeli Borçlanmalar	13	2.552.937.477	1.512.003.003
Banka Kredileri		1.687.107.395	923.023.881
İhraç Edilmiş Borçlanma Araçları		865.830.082	588.979.122
Uzun Vadeli Borçlanmaların Kısa Vadeli Kısımları		419.427.151	173.204.262
- İlişkili Olmayan Taraflardan Uzun Vadeli Borçlanmaların Kısa Vadeli Kısımları	13	419.427.151	97.674.751
Banka Kredileri		399.675.105	74.809.603
Kiralama İşlemlerinden Borçlar		19.752.046	22.865.148
- İlişkili Taraflardan Uzun Vadeli Borçlanmaların Kısa Vadeli Kısımları	13	-	75.529.511
- Banka Kredileri		-	75.529.511
Ticari Borçlar		1.922.123.602	2.842.708.076
- İlişkili Taraflara Ticari Borçlar	4	555.424.959	631.581.745
- İlişkili Olmayan Taraflara Ticari Borçlar	5	1.366.698.643	2.211.126.331
Diğer Borçlar		33.926.297	29.083.375
- İlişkili Taraflara Diğer Borçlar	4	2.085.000	3.010.297
- İlişkili Olmayan Taraflara Diğer Borçlar	6	31.841.297	26.073.078
Diğer Kısa Vadeli Yükümlülükler		10.401.954	-
- İlişkili Olmayan Taraflara Diğer Kısa Vadeli Yükümlülükler		10.401.954	-
Türev Araçlar		-	3.106.410
- Riskten Korunma Amaçlı Türev Araçlar		-	3.106.410
Çalışanlara Sağlanan Faydalar Kapsamında Borçlar		44.863.642	48.876.030
Ertelenmiş Gelirler		1.450.409.472	1.433.936.555
- İlişkili Olmayan Taraflardan Ertelenmiş Gelirler	8	1.450.409.472	1.433.936.555
Kısa Vadeli Karşılıklar		16.215.466	35.108.521
- Çalışanlara Sağlanan Faydalara İlişkin Kısa Vadeli Karşılıklar	15	3.242.979	2.439.570
- Diğer Kısa Vadeli Karşılıklar	14	12.972.487	32.668.951
TOPLAM KISA VADELİ YÜKÜMLÜLÜKLER		6.450.305.061	6.078.026.232
Uzun Vadeli Yükümlülükler			
Uzun Vadeli Borçlanmalar		1.739.735.695	3.211.551.129
- İlişkili Olmayan Taraflardan Uzun Vadeli Borçlanmalar	13	1.739.735.695	134.200.133
Banka Kredileri		1.720.731.144	81.561.094
Kiralama İşlemlerinden Borçlar		19.004.551	52.639.039
- İlişkili Taraflardan Uzun Vadeli Borçlanmalar	4,13	-	3.077.350.996
Banka Kredileri		-	3.077.350.996
Ticari Borçlar		-	14.979.887
- İlişkili Olmayan Taraflara Ticari Borçlar		-	14.979.887
Uzun Vadeli Diğer Borçlar		-	-
- İlişkili Taraflara Uzun Vadeli Diğer Borçlanmalar	4	-	-
Uzun Vadeli Karşılıklar		106.723.175	106.736.197
- Çalışanlara Sağlanan Faydalara İlişkin Uzun Vadeli Karşılıklar	15	106.723.175	106.736.197
Ertelenmiş Vergi Yükümlülüğü	25	662.537.477	372.745.497
TOPLAM UZUN VADELİ YÜKÜMLÜLÜKLER		2.508.996.347	3.706.012.710
TOPLAM YÜKÜMLÜLÜKLER		8.959.301.408	9.784.038.942

İzleyen dipnotlar, konsolide finansal tabloların ayrılmaz parçasını oluşturur.

**DYO BOYA FABRİKALARI SANAYİ VE TİCARET A.Ş.
VE BAĞLI ORTAKLIKLARI**

31 ARALIK 2024 VE 2023 TARİHLİ

KONSOLİDE FİNANSAL DURUM TABLOLARI (BİLANÇOLAR)

(Tutarlar aksi belirtilmedikçe Türk Lirası'nın (TL), 31 Aralık 2024 tarihi itibarıyla satın alma gücü esasına göre ifade edilmiştir.)

	Dipnot Referansları	31 Aralık 2024	31 Aralık 2023
ÖZKAYNAKLAR			
Ana Ortaklığa Ait Özkaynaklar		5.980.857.199	5.232.521.525
Ödenmiş Sermaye	18	300.000.000	100.000.000
Sermaye Düzeltme Farkları		1.579.702.020	1.779.702.020
Paylara İlişkin Primler (İskontolar)		756.168	756.168
Kardan Ayrılan Kısıtlanmış Yedekler		53.044.753	53.044.753
- Yasal Yedekler	18	53.044.753	53.044.753
Kar veya Zararda Yeniden Sınıflandırılmayacak			
Birikmiş Diğer Kapsamlı Gelirler (Giderler)		1.876.041.892	1.007.166.185
Yeniden Değerleme ve Ölçüm Kazançları (Kayıpları)		1.876.041.892	1.007.166.185
- Maddi Duran Varlık Yeniden Değerleme Artışları (Azalışları)	9	2.027.532.718	1.147.041.437
- Tanımlanmış Fayda Planları Yeniden Ölçüm Kazançları (Kayıpları)		(151.490.826)	(139.875.252)
Kar veya Zararda Yeniden Sınıflandırılacak			
Birikmiş Diğer Kapsamlı Gelirler (Giderler)		(297.218.891)	(332.008.608)
- Yabancı Para Çevrim Farkları		(297.218.891)	(332.008.608)
Geçmiş Yıllar Karları veya Zararları		2.637.496.647	2.152.446.746
Net Dönem Karı veya Zararı		(168.965.390)	471.414.261
TOPLAM ÖZKAYNAKLAR		5.980.857.199	5.232.521.525
TOPLAM KAYNAKLAR		14.940.158.607	15.016.560.467

İzleyen dipnotlar, konsolide finansal tabloların ayrılmaz parçasını oluşturur.

**DYO BOYA FABRİKALARI SANAYİ VE TİCARET A.Ş.
VE BAĞLI ORTAKLIKLARI**

**1 OCAK - 31 ARALIK 2024 VE 2023 HESAP DÖNEMLERİNE AİT
KONSOLİDE KAR VEYA ZARAR VE DİĞER KAPSAMLI GELİR TABLOLARI**

(Tutarlar aksi belirtilmedikçe Türk Lirası'nın (TL), 31 Aralık 2024 tarihi itibarıyla satın alma gücü esasına göre ifade edilmiştir.)

	Dipnot Referansları	1 Ocak - 31 Aralık 2024	1 Ocak - 31 Aralık 2023
KAR VEYA ZARAR KISMI			
Hasılat	19	10.717.640.202	12.312.253.250
Satışların Maliyeti	19	(7.798.850.403)	(9.425.874.658)
BRÜT KAR	19	2.918.789.799	2.886.378.592
Genel Yönetim Giderleri	20	(505.857.078)	(499.062.228)
Pazarlama Giderleri	20	(1.068.684.216)	(1.158.967.108)
Araştırma ve Geliştirme Giderleri	20	(245.126.211)	(276.292.407)
Esas Faaliyetlerden Diğer Gelirler	21	281.440.909	423.273.683
Esas Faaliyetlerden Diğer Giderler	21	(694.525.707)	(1.121.684.486)
ESAS FAALİYET KARI/(ZARARI)		686.037.496	253.646.046
Yatırım Faaliyetlerinden Gelirler	22	3.446.344	6.778.129
Yatırım Faaliyetlerinden Giderler	22	(1.451.845)	(2.637.137)
FİNANSAL GİDER ÖNCESİ FAALİYET KARI/(ZARARI)		688.031.995	257.787.038
Parasal Kayıp/Kazanç		1.263.588.618	2.171.780.363
Finansal Gelirler	23	125.761.826	340.267.341
Finansal Giderler	23	(2.168.092.997)	(2.632.852.046)
SÜRDÜRÜLEN FAALİYETLER VERGİ ÖNCESİ KARI/ (ZARARI)		(90.710.558)	136.982.696
Sürdürülen Faaliyetler Vergi (Gideri)/ Geliri		(78.254.832)	334.431.565
- Dönem Vergi Gideri	25	(7.537.003)	(5.669.850)
- Ertelenmiş Vergi (Gideri)/ Geliri	25	(70.717.829)	340.101.415
SÜRDÜRÜLEN FAALİYETLER DÖNEM KARI		(168.965.390)	471.414.261
DÖNEM KARI		(168.965.390)	471.414.261
Pay Başına Kazanç/ (Kayıp)		(0,5632)	1,5714
- Sürdürülen Faaliyetlerden Nominal değeri 1 Kr Olan 100 Adet Pay Başına Kazanç/ (Kayıp)	26	(0,5632)	1,5714
DİĞER KAPSAMLI GELİR/(GİDER) KISMI			
Kar veya Zararda Yeniden Sınıflandırılmayacaklar		882.511.347	(129.047.912)
Maddi Duran Varlıklar Yeniden Değerleme Artışları	9	1.117.072.931	(111.596.580)
Tanımlanmış Fayda Planları Yeniden Ölçüm Kayıpları	15	(15.487.433)	(23.268.443)
Kar veya Zararda Yeniden Sınıflandırılmayacak Diğer Kapsamlı Gelire/Gidere İlişkin Vergiler		(219.074.151)	5.817.111
- Tanımlanmış Fayda Planları Yeniden Ölçüm Kayıpları, Vergi Etkisi	25	3.871.859	5.817.111
- Maddi Duran Varlıklar Yeniden Değerleme Artış ve Amortisman, Vergi Etkisi		(222.946.010)	-
Kar veya Zarar Olarak Yeniden Sınıflandırılacaklar		34.789.717	17.423.135
Yabancı Para Çevrim Farkları		34.789.717	17.423.135
- Yabancı Para Çevrim Farklarından Kayıplar		34.789.717	17.423.135
DİĞER KAPSAMLI GELİR/(GİDER)		917.301.064	(111.624.777)
TOPLAM KAPSAMLI GELİR		748.335.674	359.789.484

İzleyen dipnotlar konsolide finansal tabloların ayrılmaz parçasını oluşturur.

**DYO BOYA FABRİKALARI SANAYİ VE TİCARET A.Ş.
VE BAĞLI ORTAKLIKLARI**

**1 OCAK - 31 ARALIK 2024 VE 2023 HESAP DÖNEMLERİNE AİT
KONSOLİDE ÖZKAYNAKLAR DEĞİŞİM TABLOLARI**

(Tutarlar aksi belirtilmedikçe Türk Lirası'nın (TL), 31 Aralık 2024 tarihi itibarıyla satın alma gücü esasına göre ifade edilmiştir.)

	Paylara İlişkin Ödenmiş Sermaye	Sermaye Düzeltilme Farkları	Pay İhraç Primleri/(İsko ntoları)	Kardan Ayrılan Kısıtlanmış Yedekler	Kar veya Zararda Yeniden Sınıflandırılmayacak Birikmiş Diğer Kapsamlı Gelirler/ (Giderler)		Kar veya Zararda Yeniden Sınıflandırılacak Birikmiş Diğer Kapsamlı Gelirler/ (Giderler)		Ana Ortaklığa Ait Özkaynaklar	Toplam Özkaynaklar		
					Yeniden Değerleme ve Ölçüm Kazançları/ (Kayıpları)			Birikmiş Karlar/(Zararlar)				
					Maddi Duran Varlık Yeniden Değerleme Artışları/ (Azalışları)	Tanımlanmış Fayda Planları Yeniden Ölçüm Kazançları/(Kayıpları)	Yabancı Para Çevrim Farkları	Geçmiş Yıllar Karları/(Zararları)			Net Dönem Karı/(Zararı)	
Önceki Dönem												
1 Ocak - 31 Aralık 2023												
Dönem başı bakiyeler	100.000.000	1.779.702.020	756.168	16.344.857	1.270.629.781	(122.423.920)	(349.431.743)	1.904.074.652	511.745.652	5.111.397.467	5.111.397.467	
Kar Dağıtımı	-	-	-	36.699.896	-	-	-	(275.365.322)	-	(238.665.426)	(238.665.426)	
Transferler	-	-	-	-	(11.991.764)	-	-	523.737.416	(511.745.652)	-	-	
Toplam Kapsamlı Gelir	-	-	-	-	(111.596.580)	(17.451.332)	17.423.135	-	471.414.261	359.789.484	359.789.484	
- Dönem Karı	-	-	-	-	-	-	-	-	471.414.261	471.414.261	471.414.261	
- Diğer Kapsamlı Gelir	-	-	-	-	(111.596.580)	(17.451.332)	17.423.135	-	-	(111.624.777)	(111.624.777)	
Dönem sonu bakiyeler	100.000.000	1.779.702.020	756.168	53.044.753	1.147.041.437	(139.875.252)	(332.008.608)	2.152.446.746	471.414.261	5.232.521.525	5.232.521.525	
Cari Dönem												
1 Ocak - 31 Aralık 2024												
Dönem başı bakiyeler	100.000.000	1.779.702.020	756.168	53.044.753	1.147.041.437	(139.875.252)	(332.008.608)	2.152.446.746	471.414.261	5.232.521.525	5.232.521.525	
Transferler	-	-	-	-	(13.635.640)	-	-	485.049.901	(471.414.261)	-	-	
Toplam Kapsamlı Gelir	-	-	-	-	894.126.921	(11.615.574)	34.789.717	-	(168.965.390)	748.335.674	748.335.674	
- Dönem Karı	-	-	-	-	-	-	-	-	(168.965.390)	(168.965.390)	(168.965.390)	
- Diğer Kapsamlı Gelir	-	-	-	-	894.126.921	(11.615.574)	34.789.717	-	-	917.301.064	917.301.064	
Sermaye Arttırımı	200.000.000	(200.000.000)	-	-	-	-	-	-	-	-	-	
Dönem sonu bakiyeler	300.000.000	1.579.702.020	756.168	53.044.753	2.027.532.718	(151.490.826)	(297.218.891)	2.637.496.647	(168.965.390)	5.980.857.199	5.980.857.199	

İzleyen dipnotlar, konsolide finansal tabloların ayrılmaz parçasını oluşturur.

DYO BOYA FABRİKALARI SANAYİ VE TİCARET A.Ş. VE BAĞLI ORTAKLIKLARI

1 OCAK - 31 ARALIK 2024 VE 2023 HESAP DÖNEMLERİNE AİT KONSOLİDE NAKİT AKIŞ TABLOLARI

(Tutarlar aksi belirtilmedikçe Türk Lirası'nın (TL), 31 Aralık 2024 tarihi itibarıyla satın alma gücü esasına göre ifade edilmiştir.)

	Dipnot Referansları	1 Ocak - 31 Aralık 2024	1 Ocak - 31 Aralık 2023
İŞLETME FAALİYETLERİNDEN KAYNAKLANAN NAKİT AKIŞLARI		707.735.942	1.181.532.100
Dönem Karı/ (Zararı)		(168.965.390)	471.414.261
Sürdürülen Faaliyetlerden Dönem Karı (Zararı)		(168.965.390)	471.414.261
Dönem Net Karı/ (Zararı) Mutabakatı İle İlgili Düzeltmeler:		1.023.702.614	790.514.938
Amortisman ve İtfa Gideri İle İlgili Düzeltmeler	9,10	365.780.951	330.473.468
Değer Düşüklüğü (İptali) İle İlgili Düzeltmeler		5.318.068	(1.302.232)
<i>Stok Değer Düşüklüğü (İptali) İle İlgili Düzeltmeler</i>		5.201.904	3.026.383
<i>Alacaklarda Değer Düşüklüğü (İptali) İle İlgili Düzeltmeler</i>	5	116.164	(4.328.615)
Karşılıklar İle İlgili Düzeltmeler		36.350.447	65.963.926
<i>Çalışanlara Sağlanan Faydalara İlişkin Karşılıklar (İptali) İle İlgili Düzeltmeler</i>	15	56.046.911	42.755.797
<i>Diğer Karşılıklar (İptalleri) İle İlgili Düzeltmeler</i>		(17.213.461)	21.434.634
<i>Dava ve/veya Ceza Karşılıkları (İptali) İle İlgili Düzeltmeler</i>		(2.483.003)	1.773.495
Faiz (Gelirleri) ve Giderleri İle İlgili Düzeltmeler		1.135.298.488	632.455.193
<i>Faiz Gelirleri İle İlgili Düzeltmeler</i>	23	(104.430.660)	(79.939.843)
<i>Faiz Giderleri İle İlgili Düzeltmeler</i>	23	1.239.729.148	712.395.036
Vergi Gideri/ (Geliri) İle İlgili Düzeltmeler	25	78.254.832	(334.431.565)
Parasal Kayıp/Kazanç		(1.259.040.294)	(2.153.993.975)
Gerçekleşmemiş Yabancı Para Çevrim Farkları İle İlgili Düzeltmeler		197.908.794	1.932.148.081
Duran Varlıkların Elden Çıkarılmasından Kaynaklanan Kayıplar (Kazançlar) İle İlgili Düzeltmeler		(428.001)	(4.144.469)
<i>Maddi Duran Varlıkların Elden Çıkarılmasından Kaynaklanan (Kazançlar) Kayıplar İle İlgili Düzeltmeler</i>		(428.001)	(4.144.469)
Kar (Zarar) Mutabakatı İle İlgili Diğer Düzeltmeler		464.259.329	323.346.511
İşletme Sermayesinde Gerçekleşen Değişimler:		(105.854.110)	58.579.451
Ticari Alacaklardaki (Artış)/ Azalış İle İlgili Düzeltmeler		(868.801.072)	(504.207.214)
<i>İlişkili Taraflardan Ticari Alacaklardaki Azalış/ (Artış)</i>		(4.386.249)	52.027.208
<i>İlişkili Olmayan Taraflardan Ticari Alacaklardaki (Artış)/ Azalış</i>		(864.414.823)	(556.234.422)
Faaliyetlerle İlgili Diğer Alacaklardaki Azalış/ (Artış) ile İlgili Düzeltmeler		(79.789.551)	114.418.620
<i>İlişkili Taraflardan Faaliyetlerle İlgili Diğer Alacaklardaki Azalış (Artış)</i>		(114.356.267)	-
<i>İlişkili Olmayan Taraflardan Faaliyetlerle İlgili Diğer Alacaklardaki Azalış/ (Artış)</i>		34.566.716	114.418.620
Stoklardaki (Artışlar)/Azalışlar İle İlgili Düzeltmeler		577.955.207	489.058.978
Peşin Ödenmiş Giderlerdeki (Artış)/ Azalış		(12.570.811)	(46.931.387)
Ticari Borçlardaki (Azalış)/ Artış İle İlgili Düzeltmeler		(295.916.816)	(994.841.465)
<i>İlişkili Taraflara Ticari Borçlardaki Artış/ (Azalış)</i>		65.718.871	(371.403.008)
<i>İlişkili Olmayan Taraflara Ticari Borçlardaki (Azalış)/ Artış</i>		(361.635.687)	(623.438.457)
Çalışanlara Sağlanan Faydalar Kapsamında Borçlardaki Artış/ (Azalış)		18.767.142	9.707.725
Faaliyetler ile İlgili Diğer Borçlardaki Artış/ (Azalış) ile İlgili Düzeltmeler		24.184.448	79.840.050
<i>İlişkili Olmayan Taraflara Faaliyetlerle İlgili Diğer Borçlardaki Artış/ (Azalış)</i>		24.184.448	79.840.050
Türev Yükümlülüklerdeki Artış (Azalış)		(2.151.570)	
Ertelenmiş Gelirlerdeki (Azalış)/ Artış		457.232.607	831.553.515
İşletme Sermayesinde Gerçekleşen Diğer Azalış (Artış) İle İlgili Düzeltmeler		75.236.306	79.980.629
<i>Faaliyetlerle İlgili Diğer Varlıklardaki Azalış (Artış)</i>		75.236.306	79.980.629
Faaliyetlerden Elde Edilen Nakit Akışları		748.883.114	1.320.508.650
Çalışanlara Sağlanan Faydalara İlişkin Ödemeler	15	(32.052.453)	(133.321.888)
Vergi Ödemeleri	25	(9.094.719)	(5.654.662)

İzleyen dipnotlar, konsolide finansal tabloların ayrılmaz parçasını oluşturur.

DYO BOYA FABRİKALARI SANAYİ VE TİCARET A.Ş. VE BAĞLI ORTAKLIKLARI

1 OCAK - 31 ARALIK 2024 VE 2023 HESAP DÖNEMLERİNE AİT KONSOLİDE NAKİT AKIŞ TABLOLARI

(Tutarlar aksi belirtilmedikçe Türk Lirası'nın (TL), 31 Aralık 2024 tarihi itibarıyla satın alma gücü esasına göre ifade edilmiştir.)

	Dipnot Referansları	1 Ocak - 31 Aralık 2024	1 Ocak - 31 Aralık 2023
YATIRIM FAALİYETLERİNDE KULLANILAN NAKİT AKIŞLARI		(156.026.787)	(1.897.719.496)
Başka İşletmelerin veya Fonların Paylarının veya Borçlanma Araçlarının Edinimi İçin Yapılan Nakit Çıktıları		-	(803.041)
Maddi ve Maddi Olmayan Duran Varlıkların Alımından Kaynaklanan Nakit Çıktıları		(167.716.718)	(1.936.908.667)
<i>Maddi Duran Varlık Alımından Kaynaklanan Nakit Çıktısı</i>	9	(135.339.131)	(425.110.486)
<i>Maddi Olmayan Duran Varlık Alımından Kaynaklanan Nakit Çıktısı</i>	10	(32.377.587)	(1.511.798.181)
Maddi ve Maddi Olmayan Duran Varlıkların Satışından Kaynaklanan Nakit Girişleri		11.689.931	6.622.280
<i>Maddi Duran Varlıkların Satışından Kaynaklanan Nakit Girişleri</i>		11.689.931	6.622.280
Satış Amacıyla Elde Tutulan Duran Varlık Satışlarından Nakit Girişleri		-	326.547
Verilen/(alınan) Nakit Avans ve Borçlar		-	33.043.385
<i>İlişkili Taraflardan Alınan Nakit Avans ve Borçlar</i>		-	33.043.385
FİNANSMAN FAALİYETLERİNDEN KAYNAKLANAN NAKİT AKIŞLARI		(689.795.168)	743.394.545
Borçlanmadan Kaynaklanan Nakit Girişleri	13	6.207.391.475	5.093.511.664
<i>Kredilerden Nakit Girişleri</i>		4.741.391.475	4.253.227.214
<i>İhraç Edilen Borçlanma Araçlarından Nakit Girişleri</i>		1.466.000.000	840.284.450
Borç Ödemelerine İlişkin Nakit Çıktıları	13	(5.738.239.446)	(2.258.780.135)
<i>Kredi Geri Ödemelerine İlişkin Nakit Çıktıları</i>		(4.926.239.446)	(1.681.265.049)
<i>İhraç Edilen Borçlanma Araçlarından Nakit Çıktıları</i>		(812.000.000)	(577.515.086)
İlişkili Taraflardan Alınan Diğer Borçlardaki (Azalış)/ Artış		-	(1.578.948.864)
Kiralama Sözleşmelerinden Kaynaklanan Borç Ödemelerine İlişkin Nakit Çıktıları		(146.400.865)	(76.206.988)
Ödenen Temettüleri		-	(238.665.426)
Ödenen Faiz		(1.116.976.992)	(277.455.548)
Alınan Faiz		104.430.660	79.939.842
Yabancı Para Çevrim Farklarının Etkisinden Önce Nakit ve Nakit Benzerlerindeki Net Artış		(138.086.013)	27.207.149
Yabancı Para Çevrim Farklarının Nakit Ve Nakit Benzerleri Üzerindeki Etkisi		21.763.954	122.546.608
NAKİT VE NAKİT BENZERLERİNE İLİŞKİN ENFLASYON ETKİSİ		(205.520.553)	(194.131.609)
DÖNEM BAŞI NAKİT VE NAKİT BENZERLERİ		668.626.135	713.003.985
DÖNEM SONU NAKİT VE NAKİT BENZERLERİ	3	346.783.523	668.626.133

İzleyen dipnotlar, konsolide finansal tabloların ayrılmaz parçasını oluşturur.

DYO BOYA FABRİKALARI SANAYİ VE TİCARET A.Ş. VE BAĞLI ORTAKLIKLARI

1 OCAK - 31 ARALIK 2024 HESAP DÖNEMİNE AİT KONSOLİDE FİNANSAL TABLOLARA İLİŞKİN AÇIKLAYICI DİPNOTLAR

(Tutarlar aksi belirtilmedikçe Türk Lirası'nın (TL), 31 Aralık 2024 tarihi itibarıyla satın alma gücü esasına göre ifade edilmiştir.)

DİPNOT 1 - ŞİRKET'İN ORGANİZASYONU VE FAALİYET KONUSU

Dyo Boya Fabrikaları Sanayi ve Ticaret A.Ş.'nin ("Dyo Boya" veya "Şirket"), ana faaliyet konusu, Kocaeli-Gebze ve İzmir-Çiğli tesislerinde üretilen her türlü boya, vernik, reçine ve sair yüzey kaplama yapı ve ısı yalıtım malzemelerinin, bunların hammaddeleri ve tatbikinde kullanılan araç ve gereçler ile birlikte ticareti, pazarlaması, ithali ve ihracıdır. Şirket'in nihai müşterileri ağırlıklı olarak inşaat, mobilya ve metal boyaları sektörlerinde yer almaktadır. Şirket bağlı ortaklığı konumundaki AO Kemipeks JSC ("Kemipeks") aracılığıyla, Rusya Federasyonu'nda üretim ve satış faaliyetlerini gerçekleştirmektedir (Dipnot 2.5). Bununla birlikte Dyo Boyanın kendi markalarına sahip olmasının sürdürülebilirlik stratejileri içerisindeki önemine binaen, 11 Kasım 2022 ve 5 Mayıs 2023 tarihleri itibarıyla, sırasıyla DYO İnşaat boyaları ve DYO Endüstriyel boyaları markalarını Yaşar Holding'den satın alınmıştır (Dipnot 4).

Şirket payları Borsa İstanbul'da ("BİST") işlem görmektedir. Şirket'in 31 Aralık 2024 tarihi itibarıyla %74,53 (31 Aralık 2023: %74,53) oranında hissesine sahip olan Yaşar Holding Şirket'in ana ortağı konumundadır (Dipnot 18).

1 Ocak - 31 Aralık 2024 hesap döneminde Şirket'in bünyesinde istihdam edilen toplam personel sayısı 1012'dür. (1 Ocak - 31 Aralık 2023: 1054).

Şirket Türkiye'de kayıtlı olup kayıtlı ofis adresi aşağıdaki gibidir:

AOSB Mahallesi 10003 Sokak, No : 2/8
Çiğli - İzmir

Şirket'in bağlı ortaklıklarının detayı aşağıda verilmektedir:

Bağlı ortaklıklar	Kayıtlı olduğu ülke	Faaliyet türleri	Esas faaliyet konuları
Kemipeks	Rusya Federasyonu	Kimyevi ürünler/Boya	Boya ve kimyasallar Üretim, pazarlama/ dağıtım
Dyo Africa Paints and Varnishes LLC ("Dyo Africa")	Mısır	Kimyevi ürünler/Boya	Operasyonel değil
S.C. Dyo Balkan SRL ("Dyo Balkan")	Romanya	Kimyevi ürünler/Boya	Operasyonel değil

DYO BOYA FABRİKALARI SANAYİ VE TİCARET A.Ş. VE BAĞLI ORTAKLIKLARI

1 OCAK - 31 ARALIK 2024 HESAP DÖNEMİNE AİT KONSOLİDE FİNANSAL TABLOLARA İLİŞKİN AÇIKLAYICI DİPNOTLAR

(Tutarlar aksi belirtilmedikçe Türk Lirası'nın (TL), 31 Aralık 2024 tarihi itibarıyla satın alma gücü esasına göre ifade edilmiştir.)

DİPNOT 2 - FİNANSAL TABLOLARIN SUNUMUNA İLİŞKİN ESASLAR

2.1 Sunuma İlişkin Temel Esaslar

Konsolide finansal tablolar Sermaye Piyasası Kurulu'nun ("SPK") 13 Haziran 2013 tarih ve 28676 sayılı Resmi Gazete'de yayımlanan Seri II-14.1 No'lu "Sermaye Piyasasında Finansal Raporlamaya İlişkin Esaslar Tebliği" hükümlerine uygun olarak hazırlanmış olup Tebliğin

5. Maddesi'ne istinaden Kamu Gözetimi Muhasebe ve Denetim Standartları Kurumu ("KGK") tarafından yürürlüğe konulmuş olan Türkiye Finansal Raporlama Standartları ("TFRS") ile bunlara ilişkin ek ve yorumları esas alınmıştır. TFRS; Uluslararası Finansal Raporlama Standartları'nda meydana gelen değişikliklere uyum amacıyla tebliğler ile güncellenmektedir.

Konsolide finansal tablolar, KGK tarafından 15 Nisan 2019 tarihinde yayımlanan "TFRS Taksonomisi Hakkında Duyuru" ile SPK tarafından yayımlanan Finansal Tablo Örnekleri ve Kullanım Rehberi'nde belirlenmiş olan formatlara uygun olarak SPK'nın finansal tablo ve dipnot formatları esas alınarak sunulmuştur.

Şirket, muhasebe kayıtlarının tutulmasında ve kanuni finansal tablolarının hazırlanmasında, SPK tarafından çıkarılan prensiplere ve şartlara, Türk Ticaret Kanunu ("TTK"), vergi mevzuatı ve Maliye Bakanlığı tarafından çıkarılan Tekdüzen Hesap Planı şartlarına uymaktadır. Rusya Federasyonu'nda, Romanya ve Mısır'da kayıtlı olan ve konsolide edilen bağlı ortaklıklar, kanuni finansal tablolarını ilgili ülkede geçerli olan kanun ve yönetmeliklerine uygun olarak hazırlamıştır. Konsolide finansal tablolar, gerçeğe uygun değerleri ile gösterilen maddi duran varlıklar grubundan arazi ve arsalar, binalar ve yer altı ve yerüstü düzenleri, makine, tesis ve cihazlar dışında tarihi maliyet esasına göre hazırlanmış olup kanuni kayıtlara TFRS uyarınca doğru sunumun yapılması amacıyla gerekli düzeltme ve sınıflandırmalar yansıtılarak düzenlenmiştir.

Yüksek enflasyonlu ekonomide raporlama

KGK 23 Kasım 2023 tarihinde yapmış olduğu "TMS 29 Yüksek Enflasyonlu Ekonomilerde Finansal Raporlama ile BOBİ FRS Bölüm 25 Yüksek Enflasyonlu Ekonomilerde Finansal Raporlama'nın Uygulanması Hakkında Duyuru" ile TFRS uygulayan işletmelerin 31 Aralık 2023 tarihinde veya sonrasında sona eren raporlama dönemlerine ait finansal tablolarının "TMS 29 Yüksek Enflasyonlu Ekonomilerde Finansal Raporlama" standardında yer alan ilgili muhasebe ilkelerine uygun olarak enflasyon etkisine göre düzeltilerek sunulması gerektiğini açıklamıştır.

SPK'nın 28 Aralık 2023 tarih ve 81/1820 sayılı kararı uyarınca, Türkiye Muhasebe/Finansal Raporlama Standartlarını uygulayan finansal raporlama düzenlemelerine tabi ihraççılar ile sermaye piyasası kurumlarının, 31 Aralık 2023 tarihi itibarıyla sona eren hesap dönemlerine ait yıllık finansal raporlarından başlamak üzere TMS 29 hükümlerini uygulamak suretiyle enflasyon muhasebesi uygulamasına karar verilmiştir. Sonuç olarak geçerli para birimi TL olan işletmelerin finansal tabloları, 31 Aralık 2023 tarihi itibarıyla Türk Lirası'nın genel satın alma gücündeki değişimlere göre TMS 29'a göre düzeltilir. Düzeltme, Türkiye genelinden türetilen Türkiye İstatistik Kurumu ("TÜİK") tarafından yayımlanan tüketici fiyat endeksi düzeltme katsayıları ile hesaplanır. Finansal tabloların yeniden düzenlenmesinde kullanılan son üç yıla ait endeksler ve düzeltme katsayıları aşağıdaki gibidir:

<u>Tarih</u>	<u>Endeks</u>	<u>Düzeltilme katsayısı</u>
31 Aralık 2024	2.684,55	1,00000
31 Aralık 2023	1.859,38	1,44379
31 Aralık 2022	1.128,45	1,64773

DYO BOYA FABRİKALARI SANAYİ VE TİCARET A.Ş. VE BAĞLI ORTAKLIKLARI

1 OCAK - 31 ARALIK 2024 HESAP DÖNEMİNE AİT KONSOLİDE FİNANSAL TABLOLARA İLİŞKİN AÇIKLAYICI DİPNOTLAR

(Tutarlar aksi belirtilmedikçe Türk Lirası'nın (TL), 31 Aralık 2024 tarihi itibarıyla satın alma gücü esasına göre ifade edilmiştir.)

DİPNOT 2 - FİNANSAL TABLOLARIN SUNUMUNA İLİŞKİN ESASLAR (Devamı)

2.2 Sunuma İlişkin Temel Esaslar (Devamı)

TFRS, geçerli para birimi yüksek enflasyonlu olan bir işletmenin finansal tablolarının, ister tarihi maliyet ister cari maliyet yaklaşımına göre hazırlanmış olsun, TMS 29 gerekliliklerine göre yeniden düzenlenmesini ve para biriminin yer aldığı ekonomide her zaman yüksek enflasyon olduğu varsayımıyla geriye dönük olarak uygulanmasını gerektirir. TMS 29'daki temel ilke, yüksek enflasyonlu bir ekonominin para birimiyle raporlama yapan bir işletmenin finansal tablolarının, raporlama tarihindeki cari ölçüm birimi cinsinden raporlanması gerekliliğidir. Önceki dönem için karşılaştırmalı rakamlar, aynı cari ölçüm birimine göre yeniden düzenlenir.

Yukarıda belirtilen düzeltmeler için uygulanmış olan ana prosedürler aşağıdaki gibidir:

- Raporlama tarihindeki cari tutarları ile taşınan parasal varlık ve yükümlülükler, hali hazırda raporlama tarihindeki cari para birimi cinsinden ifade edildiğinden, yeniden düzenlenmemiştir.
- Bilanço tarihindeki cari tutarları ile taşınmayan parasal olmayan varlık ve yükümlülükler ile özkaynak kalemleri, işlem tarihinden veya varsa raporlama tarihine kadar olan en son yeniden değerlendirme tarihinden itibaren ilgili düzeltme katsayıları uygulanarak düzeltilmiştir.
- Maddi duran varlıklar, işlem tarihinden veya varsa en son yeniden değerlendirme tarihinden raporlama tarihine kadar endeksteki değişiklik uygulanarak düzeltilmiştir. Amortisman, yeniden düzenlenen tutarlar üzerinden hesaplanmıştır.
- Yukarıda açıklanan amortisman giderleri, satışların maliyeti ve ertelenmiş vergi geliri/gideri dışındaki tüm gelir tablosu kalemleri, üçer aylık düzeltme katsayıları uygulanarak düzeltilmiştir. Satışların maliyeti kalemi ise aylık düzeltme katsayıları uygulanarak düzeltilmiştir.
- Enflasyonun Grup'un net parasal pozisyonu üzerindeki etkileri, kar veya zarar tablosunda "net parasal pozisyon kazançları/(kayıpları)" olarak gösterilmektedir.
- Nakit akış tablosundaki tüm kalemler, raporlama tarihindeki cari ölçüm birimi cinsinden ifade edilmiştir. Bu amaçla, gelir tablosundaki yukarıda belirtilen kalemler ve nakit akış tablosundaki tüm kalemler, işlem tarihinden itibaren ilgili düzeltme katsayıları uygulanarak düzeltilmiştir.

Grup'un geçerli para biriminin yüksek enflasyonlu bir ekonominin para birimi olduğunu tespit ettiği ve önceki dönemde yüksek enflasyon olmadığı raporlama döneminde, Grup, sanki ekonomi her zaman yüksek enflasyonluymuş gibi TMS 29'un gerekliliklerini uygular. Bu nedenle, tarihi maliyet üzerinden ölçülen parasal olmayan kalemlerle ilgili olarak, Grup'un konsolide finansal tablolarında sunulan en erken dönemin başındaki açılış finansal durum tablosu, varlıkların elde edildiği tarihten ve yükümlülüklerin kabul edildiği veya üstlenildiği tarihten itibaren enflasyonun etkilerini yansıtacak şekilde yeniden düzenlenmelidir.

DYO BOYA FABRİKALARI SANAYİ VE TİCARET A.Ş. VE BAĞLI ORTAKLIKLARI

1 OCAK - 31 ARALIK 2024 HESAP DÖNEMİNE AİT KONSOLİDE FİNANSAL TABLOLARA İLİŞKİN AÇIKLAYICI DİPNOTLAR

(Tutarlar aksi belirtilmedikçe Türk Lirası'nın (TL), 31 Aralık 2024 tarihi itibarıyla satın alma gücü esasına göre ifade edilmiştir.)

DİPNOT 2 - FİNANSAL TABLOLARIN SUNUMUNA İLİŞKİN ESASLAR (Devamı)

2.3 Türkiye Finansal Raporlama Standartları'ndaki Değişiklikler

a) 31 Aralık 2024 tarihi itibarıyla yürürlükte olan yeni standartlar ile mevcut önceki standartlara getirilen değişiklikler ve yorumlar :

Takas Edilebilirliğin ortadan kalkması – TMS 21'deki Değişiklikler Döviz Kurlarındaki Değişikliklerin Etkileri

Ağustos 2023'te Uluslararası Muhasebe Standartları Kurulu ("UMSK") aşağıdakilere açıklık getirmek için UMS 21'i değiştirmiştir:

- bir para birimi başka bir para birimine dönüştürülebildiğinde; ve
- Bir para biriminin takas edilebilirliği olmadığı bir şirketin geçerli(spot) kuru nasıl tahmin ettiği.

İlgili değişiklikler Kamu Gözetimi, Muhasebe ve Denetim Standartları Kurumu ("KGK") tarafından 5 Haziran 2024 tarihinde aynı şekilde yapılarak yayımlanmıştır.

Bir şirket ölçüm tarihinde ve belirli bir sebeple herhangi bir para birimini başka bir para birimiyle takas edebildiği durumlarda söz konusu para birimleri şirket için takas edilebilir kabul edilmektedir. Ancak şirket için para biriminin takas edilebilir olmadığı durumlarda şirketin bir spot döviz kuru tahmin etmesi gerekmektedir.

Bir şirket spot döviz kuru tahmini yaparken amacı yalnızca söz konusu döviz kurunun mevcut ekonomik koşullar altında piyasa katılımcıları arasında ölçüm tarihinde gerçekleşecek düzenli döviz işlemlerindeki kuru yansıtmasıdır. Standartta yapılan bu değişiklik spot döviz kurunun tahmin edilmesine ilişkin özel şartlar içermemektedir.

Bu nedenle, bir şirket spot döviz kurunu tahmin ederken şunları kullanabilir:

- düzeltme gerektirmeyen gözlemlenebilir bir döviz kuru; veya
- başka bir tahmin tekniği.

Değişikliklere göre şirketlerin, tahmini döviz kuru kullanımının finansal tablolar üzerindeki etkisini değerlendirmelerine yardımcı olmak için şirketlerin yeni açıklamalar sunması gerekecektir. Bu açıklamalar şunları içerebilir:

- para biriminin takas edilememesinin niteliği ve finansal etkileri;
- kullanılan spot döviz kuru;
- tahmin süreci; ve
- Para biriminin takas edilememesi nedeniyle şirketin maruz kalacağı riskler.

Değişiklikler 1 Ocak 2025 ve sonrasında başlayan yıllık raporlama dönemleri için geçerlidir. Erken uygulamaya izin verilmektedir.

Grup, Takas Edilebilirliğin ortadan kalkması – TMS 21'deki Değişiklikler Döviz Kurlarındaki Değişikliklerin Etkilerinde yapılan Değişiklikler yapılan bu değişikliklerin konsolide finansal tabloları üzerindeki muhtemel etkilerini değerlendirmektedir.

DYO BOYA FABRİKALARI SANAYİ VE TİCARET A.Ş. VE BAĞLI ORTAKLIKLARI

1 OCAK - 31 ARALIK 2024 HESAP DÖNEMİNE AİT KONSOLİDE FİNANSAL TABLOLARA İLİŞKİN AÇIKLAYICI DİPNOTLAR

(Tutarlar aksi belirtilmedikçe Türk Lirası'nın (TL), 31 Aralık 2024 tarihi itibarıyla satın alma gücü esasına göre ifade edilmiştir.)

DİPNOT 2 - FİNANSAL TABLOLARIN SUNUMUNA İLİŞKİN ESASLAR (Devamı)

2.3 Türkiye Finansal Raporlama Standartları'ndaki Değişiklikler (Devamı)

- a) 31 Aralık 2024 tarihi itibarıyla yürürlükte olan yeni standartlar ile mevcut önceki standartlara getirilen değişiklikler ve yorumlar (devamı) :

Uluslararası Muhasebe Standartları Kurulu ("UMSK") tarafından yayımlanmış fakat Kamu Gözetimi, Muhasebe ve Denetim Standartları Kurumu ("KGK") tarafından henüz yayımlanmamış yeni ve güncellenmiş standartlar ve yorumlar

UFRS 18 –Finansal Tablolarda Sunum ve Açıklamalar

UMSK, 9 Nisan 2024 tarihinde UMS 1 Finansal Tabloların Sunuluşu standardının yerine geçecek olan UFRS 18 Finansal Tabloların Sunuluşu ve Açıklamaları standardını yayınlamıştır. UMS 1'de yer alan birçok hükmü değiştirmeden ileriye taşımaktadır. UFRS 18'in amacı, bir işletmenin varlıklarını, yükümlülüklerini, özkaynaklarını, gelir ve giderlerini gerçeğe uygun bir şekilde yansıtan ilgili bilgileri sağlamaya yardımcı olmak için genel amaçlı finansal tablolardaki (finansal tablolar) bilgilerin sunumu ve açıklanmasına ilişkin gereklilikleri ortaya koymaktır. UFRS 18, kar veya zarar tablosunun yapısını iyileştirmek için gelir ve giderler için üç tanımlı kategori (faaliyet, yatırım ve finansman) getirmekte ve tüm şirketlerin faaliyet karı da dahil olmak üzere yeni tanımlanmış alt toplamlar sunmasını gerektirmektedir. UFRS 18, 1 Ocak 2027 tarihinde ve sonrasında başlayan yıllık raporlama dönemleri için geçerlidir ve geriye dönük olarak uygulanacaktır. Erken uygulamaya izin verilmektedir. Grup, UFRS 18'in uygulanmasının konsolide finansal tabloları üzerindeki muhtemel etkilerini değerlendirmektedir.

Finansal Araçların Sınıflandırma ve Ölçümüne İlişkin Değişiklikler - UFRS 9 Finansal Araçlar ve UFRS 7 Finansal Araçlar : Açıklamalar standartlarındaki değişiklikler

Koşullu özelliğe sahip finansal varlıkların sınıflandırılması

Değişiklikler, temel kredi riskleri veya maliyetlerindeki bir değişiklik ile doğrudan ilgili olmayan koşullu özelliklere sahip finansal varlıkların sınıflandırılmasının netleştirilebilmesi için ek bir SPPI (yalnızca anapara ve faiz ödemesi) testi gerekliliği getirmektedir - örneğin, nakit akışlarının borçlunun kredi sözleşmesinde belirtilen bir ESG (çevresel, sosyal ve yönetim) hedefini karşılayıp karşılamadığına bağlı olarak değiştiği durumlarda, bu koşullu finansal varlığın sınıflandırılması, SPPI testi ile yapılacaktır. SPPI testi, varlığın itfa edilmiş maliyeti ya da gereceğe uygun değerinden hangisi ile muhasebeleştirileceğini belirler. Değişiklikler kapsamında, ESG ile bağlantılı özelliklere sahip olanlar da dahil olmak üzere belirli finansal varlıklar, nakit akışlarının böyle bir özelliği olmayan özdeş bir finansal varlıktan önemli ölçüde farklı olmaması koşuluyla SPPI kriterini artık karşılayabilir. Ancak şirketlerin bunu kanıtlamak için yargılama gerektirecek ek çalışmalar yapması gerekecektir.

Değişiklikler ayrıca, aşağıdaki belirli koşullu özelliklere sahip tüm finansal varlıklar ve finansal yükümlülükler için ek açıklamaları da içermektedir:

- Temel kredilendirme riskleri veya maliyetlerindeki bir değişiklik ile doğrudan ilişkili olmayan; ve
- gerçeğe uygun değer farkı kâr veya zarara yansıtılarak ölçülmeyen.

Elektronik ödemelerle mutabakat

Ticari borcunu elektronik bir ödeme sistemi kullanarak kapatan bir şirket, genellikle ticari borcunu ödeme tarihinde kayıtlarından çıkarır. Değişiklikler, bu tür finansal yükümlülüklerin finansal tablo dışı bırakılmasına ilişkin bir istisna getirmektedir. Bu istisna, şirketin aşağıdaki kriterlerin tamamını karşılayan bir elektronik ödeme sistemi kullanması durumunda, ticari borcunu ödeme tarihinden önce finansal durum tablosu dışı bırakmasına izin vermektedir:

- Ödeme talimatının geri çekilmesi, durdurulması veya iptal edilmesinin mümkün olmaması;
- Ödeme talimatının bir sonucu olarak ödeme için kullanılacak nakde erişme olanağının bulunmaması; ve
- elektronik ödeme sistemi ile ilişkili takas riskinin önemsiz olması.

DYO BOYA FABRİKALARI SANAYİ VE TİCARET A.Ş. VE BAĞLI ORTAKLIKLARI

1 OCAK - 31 ARALIK 2024 HESAP DÖNEMİNE AİT KONSOLİDE FİNANSAL TABLOLARA İLİŞKİN AÇIKLAYICI DİPNOTLAR

(Tutarlar aksi belirtilmedikçe Türk Lirası'nın (TL), 31 Aralık 2024 tarihi itibarıyla satın alma gücü esasına göre ifade edilmiştir.)

DİPNOT 2 - FİNANSAL TABLOLARIN SUNUMUNA İLİŞKİN ESASLAR (Devamı)

2.3 Türkiye Finansal Raporlama Standartları'ndaki Değişiklikler (Devamı)

a) 31 Aralık 2024 tarihi itibarıyla yürürlükte olan yeni standartlar ile mevcut önceki standartlara getirilen değişiklikler ve yorumlar (devamı) :

Diğer değişiklikler

Sözleşmeye bağlı araçlar (CLI'ler) ve rücu edilemeyen özellikler

Değişiklikler, sözleşmeye bağlı araçların temel özelliklerini ve bu araçların rücu edilemeyen özelliklere sahip finansal varlıklardan nasıl farklılaştığını netleştirmektedir. Değişiklikler ayrıca, bir şirketin rücu edilemeyen özelliklere sahip finansal varlıklarını oluşturan nakit akışlarını değerlendirirken göz önünde bulundurması gereken faktörleri de belirlemiştir ('gözden geçirme' testi).

Özkaynağa dayalı finansal araçlara yapılan yatırımlara ilişkin açıklamalar

Değişiklikler, gerçeğe uygun değerinden ölçülen ve kazanç ya da kayıpları diğer kapsamlı gelirden (GUD farkı diğer kapsamlı gelire yansıtılan) gösterilen özkaynak araçlarına yapılan yatırımlar için ek açıklamalar gerektirmektedir.

Değişiklikler, 1 Ocak 2026 tarihinde veya sonrasında başlayan yıllık raporlama dönemlerinde geçerlidir. Şirketler, finansal varlıkların ve finansal yükümlülüklerin muhasebeleştirilmesi ve finansal durum tablosu dışı bırakılmasına ilişkin değişikliklerden ayrı olarak, bu değişiklikleri (ilgili açıklama gereklilikleri de dahil olmak üzere) erken uygulamayı seçebilirler.

TFRS 9 ve TFRS 7'de yapılan bu değişikliklerin konsolide finansal tabloları üzerindeki muhtemel etkilerini değerlendirmektedir.

UFRS 19 Kamuya Hesap Verme Sorumluluğu Olmayan Bağlı Ortaklıklar: Açıklamalar

UFRS Muhasebe Standartları'nı kullanan şirketlerin bağlı ortaklıkları, UFRS 19'un yayınlanmasının ardından açıklamalarını önemli ölçüde azaltabilir ve kullanıcıların ihtiyaçlarına daha fazla odaklanabilir.

Bir bağlı ortaklık, aşağıdaki kriterleri karşılıyorsa, konsolide, bireysel ya da münferit finansal tablolarında yeni standardı uygulamayı seçebilir:

-kamuya hesap verebilirliğinin olmaması

-Ana ortaklığının UFRS Muhasebe Standartları'na göre konsolide finansal tablo hazırlaması.

UFRS 19'a göre azaltılmış açıklama standartlarını uygulayan bir bağlı ortaklık, UFRS'lerdeki tanıma, ölçme ve sunum gerekliliklerini tamamen yerine getirecektir ancak açıklamaları azaltacaktır ve UFRS Muhasebe Standartları'na uygunluk beyanında UFRS 19'u uyguladığını açık ve net bir şekilde belirtmesi gerekmektedir.

Değişiklikler 1 Ocak 2027 ve sonrasında başlayan yıllık hesap dönemleri için geçerlidir. Erken uygulamaya izin verilmektedir.

UFRS Yıllık İyileştirmeler – 11. Değişiklik:

Yıllık iyileştirmeler süreci, UFRS Muhasebe Standartlarının netliğini ve iç tutarlılığını iyileştirmeyi amaçlamaktadır. Temmuz 2024'te, UMSK 5 standarda küçük değişiklikler yapmak amacıyla "UFRS Muhasebe Standartlarına Yıllık İyileştirmeler—11. Değişiklik" başlıklı yayını yayımlamıştır.

DYO BOYA FABRİKALARI SANAYİ VE TİCARET A.Ş. VE BAĞLI ORTAKLIKLARI

1 OCAK - 31 ARALIK 2024 HESAP DÖNEMİNE AİT KONSOLİDE FİNANSAL TABLOLARA İLİŞKİN AÇIKLAYICI DİPNOTLAR

(Tutarlar aksi belirtilmedikçe Türk Lirası'nın (TL), 31 Aralık 2024 tarihi itibarıyla satın alma gücü esasına göre ifade edilmiştir.)

DİPNOT 2 - FİNANSAL TABLOLARIN SUNUMUNA İLİŞKİN ESASLAR (Devamı)

2.3 Türkiye Finansal Raporlama Standartları'ndaki Değişiklikler (Devamı)

- a) 31 Aralık 2024 tarihi itibarıyla yürürlükte olan yeni standartlar ile mevcut önceki standartlara getirilen değişiklikler ve yorumlar (devamı) :

UFRS Yıllık İyileştirmeler – 11. Değişiklik (devamı):

İşlem Fiyatı (UFRS 9: Finansal Araçlar'a Yapılan Değişiklikler) : UFRS 9'da yer alan ve özellikle UFRS 9'un bazı paragraflarında, UFRS 15'teki tanımıyla mutlaka tutarlı olmayan bir anlamda kullanılan 'işlem fiyatı' terimi, 'UFRS 15 uygulayarak belirlenen tutar' ile değiştirecek şekilde güncellenmiştir.

Kira Yükümlülüklerinin finansal tablo dışı bırakılması (UFRS 9: Finansal Araçlar'a Yapılan Değişiklikler) : Bir kira yükümlülüğünün finansal tablo dışı bırakılması durumunda, bu işlem UFRS 9'a göre muhasebeleştirilir. Ancak, kiralamada değişiklik, UFRS 16'ya göre muhasebeleştirilir. UMSK'nin değişikliği ile, kira yükümlülüklerinin UFRS 9 kapsamında finansal tablo dışı bırakıldığında, defter değeri ile ödenen bedel arasındaki farkın kar veya zararda muhasebeleştirileceğini belirlemektedir.

Kira yükümlülüklerinin finansal tablo dışı bırakılmasına ilişkin değişiklik, yalnızca değişikliğin ilk kez uygulandığı yıllık raporlama döneminin başlangıcından sonra sona erdirilen kira yükümlülüklerine uygulanır. Değişiklikler, 1 Ocak 2026 veya sonrasında başlayan yıllık raporlama dönemleri için geçerlidir. Erken uygulamaya izin verilmiştir.

İlk Defa Uygulayıcılar İçin Korunma Muhasebesi (UFRS 1 Uluslararası Finansal Raporlama Standartlarının İlk Defa Uygulanması'na Yapılan Değişiklikler)

UFRS 1, şu amaçlarla değiştirilmiştir:

- Korunma muhasebesi ile ilgili UFRS 9'daki gerekliliklerle tutarlılığını artırmak;
- Anlaşılabilirliği artırmak amaçlarıyla

UFRS 1'de, UFRS 9'a "Diğer UFRS'lerin geriye dönük uygulanması istisnası" kısmında çapraz başvuru eklenmiştir.

Finansal Tablodan Çıkarma sırasında oluşan Kar veya Zararlar (UFRS 7 Finansal Araçlar: Açıklamalar'a Yapılan Değişiklikler): UFRS 7'deki rehberliğin finansal tablodan çıkarma sırasında oluşan kayıp ve kazançların muhasebeleştirilmesine ilişkin, tüm gereklilikleri örneklemeyi açıklayan bir ifade eklenmiştir. Ayrıca, "gözlemlenebilir piyasa verilerine dayanmayan girdiler" ifadesi, UFRS 13 terminolojisiyle uyumlu olması için "gözlemlenemeyen girdiler" olarak düzeltilmiştir.

Gerçeğe Uygun Değer ile İşlem Fiyatı Arasındaki Ertelenmiş Farkın Açıklanması (UFRS 7 Finansal Araçlar: Açıklamalar'a Yapılan Değişiklikler): Mayıs 2011'de yayımlanan UFRS 13 sonrası düzeltilmeyen ifade, bu değişiklik ile işlem fiyatının ilk tanımlama anında piyasa değerinden farklı olabileceği kavramını basitleştirip netleştirerek açıklamaktadır. Gerçeğe uygun değeri, aynı varlık veya yükümlülük için aktif bir piyasada alınıp satılan bir fiyatla (Seviye 1 girdi) veya yalnızca gözlemlenebilir piyasa verilerine dayanan bir değerlendirme tekniğiyle desteklenmez. (Bu durumlarda sonraki dönemlerde fark, UFRS 9'a göre kar veya zararda tanınacaktır.)

Kredi Riski Açıklamaları: UFRS 7'nin atıfta bulunulan paragraflarındaki tüm gereklilikleri mutlaka örneklemeyi açıklamak için IG1 paragrafını değiştirerek netlik sağlamıştır.

Fiili Vekilin Belirlenmesi (UFRS 10 Konsolide Finansal Tablolar'a Yapılan Değişiklikler): Yatırımcının başka bir tarafın kendi adına hareket edip etmediğini belirlenmesi sırasında, yatırımcı faaliyetlerini yönlendiren tarafların, yatırımcının adına hareket etmesi için o tarafı yönlendirme yeteneğine sahip olduğunda, bir tarafın fiili vekil olarak hareket edip etmediğini belirlemek için daha az kesin bir dil kullanacak şekilde değiştirilmiştir, bu durumda değerlendirme gereklidir.

Maliyet Yöntemi (UMS 7'ye Yapılan Değişiklikler)

Daha önceki değişikliklerle "maliyet yöntemi" ifadesinin kaldırılması sonrası, UMS 7'deki ifade, "maliyet yöntemi"nden "maliyet üzerinden muhasebeleştirilen" şeklinde düzeltilmiştir.

DYO BOYA FABRİKALARI SANAYİ VE TİCARET A.Ş. VE BAĞLI ORTAKLIKLARI

1 OCAK - 31 ARALIK 2024 HESAP DÖNEMİNE AİT KONSOLİDE FİNANSAL TABLOLARA İLİŞKİN AÇIKLAYICI DİPNOTLAR

(Tutarlar aksi belirtilmedikçe Türk Lirası'nın (TL), 31 Aralık 2024 tarihi itibarıyla satın alma gücü esasına göre ifade edilmiştir.)

DİPNOT 2 - FİNANSAL TABLOLARIN SUNUMUNA İLİŞKİN ESASLAR (Devamı)

2.4 Türkiye Finansal Raporlama Standartları'ndaki Değişiklikler (Devamı)

b) 31 Aralık 2024 tarihi itibarıyla yürürlükte olan yeni standartlar ile mevcut önceki standartlara getirilen değişiklikler ve yorumlar (devamı) :

Doğal Kaynaklardan Üretilen Elektrikli Konu Edinen Sözleşmeler- UFRS 9 ve UFRS 7 Değişiklikleri
Aralık 2024'te, UMSK doğal kaynaklardan üretilen elektrikli konu edinen sözleşmelere, bazen yenilenebilir enerji tedarik antlaşmaları ("YETA'lar") denilen sözleşmelere UFRS 9'un uygulanmasındaki zorlukları ele almak amacıyla UFRS 9'u değiştirmiştir. Değişiklikler şunlara yönelik rehberlik içermektedir:

- Bu tür YETA'lar kapsamında elektrik alıcıları için "kendi için kullanım" muafiyeti ve
- Elektrik alım veya satışlarını YETA'lar kullanarak korunan şirketler için korunma muhasebesi gereklilikleri.
- UFRS 7 Finansal Araçlar: Açıklamalar ve UFRS 19 Kamu Gözetimi Olmayan Bağlı Ortaklıklar: Açıklamalar'a yönelik bazı YETA'lar için yeni açıklama gereklilikleri.

Bu değişiklikler, 1 Ocak 2026 veya sonrasında başlayan raporlama dönemleri için geçerlidir. Erken uygulama izinlidir.

YETA'lar için Kendi için Kullanım Muafiyeti

Eğer YETA'lar aracılığıyla elektrik satın alırken UFRS 9 kapsamında kendi için kullanım muafiyeti uygulanmazsa, YETA'lar türev olarak kabul edilir ve gerçeğe uygun değer değişimi kar veya zararda muhasebeleştirilen olarak ölçülür; bu da YETA'lar genellikle uzun vadeli sözleşmeler olduğundan, gelir tablosunda önemli dalgalanmalara yol açabilir.

Kendi için kullanım muafiyetinin YETA'lara uygulanabilmesi için, UFRS 9, şirketlerin sözleşmenin, şirketin beklenen alım veya kullanım gereksinimlerine uygun olup olmadığını değerlendirmelerini gerektirir – örneğin, şirketin satın alınan elektrikli tüketeceğini beklemesi gibi. Elektrikli benzersiz özellikleri, depolanamaması ve kullanılmayan elektrikli kısa bir süre içinde piyasaya satılması gerekliliği ve bu satışların piyasa koşullarına göre gerçekleşmesi, kısa vadeli fiyat spekülasyonlarından değildir, bu da mevcut muafiyetin uygulanmasında bir netlik ihtiyacı doğurmuştur. Değişiklikler, şirketlerin, sözleşme dönemi boyunca net elektrik alıcısı olmaya devam etmeleri bekleniyorsa, YETA'lar için kendi için kullanım muafiyetini uygulamalarına izin verir.

Bu değişiklikler, önceki dönemlerin düzeltilmesini gerektirmeksizin, ilk uygulama raporlama döneminin başlangıcındaki durum ve koşullara dayanarak geriye dönük olarak uygulanır.

YETA'lar için Korunma Muhasebesi Gerekliliği

Sanal YETA'lar (fark sözleşmeleri) ile kendi için kullanım muafiyeti karşılamayan YETA'lar türev olarak muhasebeleştirilip gerçeğe uygun değer değişimi kar veya zararda muhasebeleştirilen olarak ölçüldüğünden, UFRS 9'daki korunma muhasebesi gereklilikleri, YETA'lar için korunma muhasebesinin uygulanmasına izin verecek şekilde değiştirilmiştir. Bu değişiklik, kar veya zarar dalgalanmalarını azaltmayı amaçlamaktadır:

- Şirketlerin, korunan araç olarak yenilenebilir elektrik satışları veya alımlarının değişken nominal hacmini, sabit bir hacim yerine belirlemelerine izin verir.
- Korunan öğeyi, korunma aracı olarak kullanılan aynı hacim varsayımlarıyla ölçmelerine olanak tanır.

Bu değişiklikler, yalnızca ilk uygulama tarihinden sonra belirlenen yeni korunma işlemlerine ileriye yönelik olarak uygulanır. Ayrıca, şirketlerin mevcut bir korunma muhasebesi ilişkisini sonlandırmalarına, ve aynı korunma aracını (yani doğal kaynaklardan üretilen elektrikli konu edinen sözleşmeleri) yeni bir korunma ilişkisinde belirlemesine ve değişikliklerin uygulanmasına olanak tanır.

DYO BOYA FABRİKALARI SANAYİ VE TİCARET A.Ş. VE BAĞLI ORTAKLIKLARI

1 OCAK - 31 ARALIK 2024 HESAP DÖNEMİNE AİT KONSOLİDE FİNANSAL TABLOLARA İLİŞKİN AÇIKLAYICI DİPNOTLAR

(Tutarlar aksi belirtilmedikçe Türk Lirası'nın (TL), 31 Aralık 2024 tarihi itibarıyla satın alma gücü esasına göre ifade edilmiştir.)

DİPNOT 2 - FİNANSAL TABLOLARIN SUNUMUNA İLİŞKİN ESASLAR (Devamı)

2.5 Türkiye Finansal Raporlama Standartları'ndaki Değişiklikler (Devamı)

c) 31 Aralık 2024 tarihi itibarıyla yürürlükte olan yeni standartlar ile mevcut önceki standartlara getirilen değişiklikler ve yorumlar (devamı) :

Yürürlüğe girerek uygulanmaya başlanmış değişiklikler

1 Ocak 2024 tarihinde ve sonrasında başlayan hesap dönemleri için yürürlüğe girmiş olan değişiklikler ise şu şekildedir:

- 1) Yükümlülüklerin Kısa veya Uzun Vadeli Olarak Sınıflandırılması (TMS 1'de Yapılan Değişiklikler)
- 2) Satış ve geri kiralama işlemlerinde kira yükümlülüğü-TFRS 16 Kiralamalar'da yapılan Değişiklikler
- 3) TMS 7 Nakit Akış Tablosu ve TFRS 7 Finansal Araçlar: Açıklamalar'da yapılan Değişiklikler – Tedarikçi Finansmanı Anlaşmaları
- 4) TSRS 1 Sürdürülebilirlikle İlgili Finansal Bilgilerin Açıklanmasına İlişkin Genel Hükümler ve TSRS 2 İklimle İlgili Açıklamalar
- 5) Uluslararası Vergi Reformu – İkinci Sütun Modeli Kuralları- TMS 12 Değişiklikleri : UMSK, Küresel Anti-Temel Erozyon Kuralları'nı ("GloBE model kuralları") uygulayan mevzuatın getirdiği ertelenmiş vergi ile ilgili muhasebeleştirilmeye dair geçici bir zorunlu muafiyet getirmek üzere UMS 12'yi değiştirmiştir. Bu muafiyet kapsamında, şirketler ek vergiye ilişkin ertelenmiş vergi ayırma ve açıklama yükümlülüğünden muaf tutulmuştur. Ancak, muafiyetin uygulandığını açıklamaları gerekmektedir.

Muafiyet, hemen yürürlüğe girmiştir ve UMS 8 çerçevesinde geriye dönük olarak uygulanır. UMSK, bu muafiyeti kaldırmaya veya kalıcı hale getirmeye karar verene kadar geçerli olacaktır.

İlgili değişiklikler KGK tarafından aynı şekilde TMS 12'de değişiklik yapılarak yayımlanmıştır.

Yeni uygulamaya konulmuş bu standart değişikliklerinin Grup'un konsolide finansal tabloları üzerinde önemli bir etkisi olmamıştır.

DYO BOYA FABRİKALARI SANAYİ VE TİCARET A.Ş. VE BAĞLI ORTAKLIKLARI

1 OCAK - 31 ARALIK 2024 HESAP DÖNEMİNE AİT KONSOLİDE FİNANSAL TABLOLARA İLİŞKİN AÇIKLAYICI DİPNOTLAR

(Tutarlar aksi belirtilmedikçe Türk Lirası'nın (TL), 31 Aralık 2024 tarihi itibarıyla satın alma gücü esasına göre ifade edilmiştir.)

DİPNOT 2 - FİNANSAL TABLOLARIN SUNUMUNA İLİŞKİN ESASLAR (Devamı)

2.6 Muhasebe politikaları, muhasebe tahminlerinde değişiklik ve hatalar

Yeni bir standardın ilk kez uygulanmasından kaynaklanan muhasebe politikası değişiklikleri, şayet varsa, geçiş hükümlerine uygun olarak geriye veya ileriye dönük olarak uygulanmaktadır. Herhangi bir geçiş hükmünün yer almadığı değişiklikler, muhasebe politikasında isteğe bağlı yapılan önemli değişiklikler veya tespit edilen muhasebe hataları geriye dönük olarak uygulanmakta ve önceki dönem finansal tabloları yeniden düzenlenmektedir. Muhasebe tahminlerindeki değişiklikler, yalnızca bir döneme ilişkin ise, değişikliğin yapıldığı cari dönemde, gelecek dönemlere ilişkin ise, hem değişikliğin yapıldığı dönemde, hem de ileriye yönelik olarak uygulanır.

2.7 Karşılaştırmalı Bilgiler

Mali durum ve performans trendlerinin tespitine imkan vermek üzere, Grup'un konsolide finansal tabloları bir önceki dönemle karşılaştırmalı olarak hazırlanmaktadır. Grup, 31 Aralık 2024 tarihi itibarıyla konsolide finansal durum tablosunu (bilançosunu), 31 Aralık 2023 tarihi itibarıyla hazırlanmış konsolide finansal durum tablosu ile; 1 Ocak - 31 Aralık 2024 hesap dönemine ait konsolide kar veya zarar ve diğer kapsamlı gelir, nakit akış ve özkaynaklar değişim tablolarını ise 1 Ocak - 31 Aralık 2023 hesap dönemi ile karşılaştırmalı olarak düzenlemiştir.

2.8 Konsolidasyon Esasları

Konsolide finansal tablolar, izleyen sayfada açıklanan esaslar doğrultusunda, ana şirket olan Dyo Boya'nın ve bağlı ortaklıklarının hesaplarını içermektedir. Konsolidasyon kapsamına giren şirketlerin finansal tabloları, konsolide finansal tabloların çıkarıldığı tarihler itibarıyla, TFRS'ye uygun olarak yeknesak muhasebe politikalarını uygulayarak ve aynı gösterimi sağlayarak hazırlanmıştır.

a) Bağlı ortaklıklar

Grup'un üzerinde kontrolü olduğu tüm işletmeler, Grup'un bağlı ortaklığı konumundadır. Grup, işletmeyle olan ilişkisinden dolayı değişken getirilere maruz kaldığı veya bu getirilerde hak sahibi olduğu, aynı zamanda bu getirileri işletme üzerindeki gücüyle etkileme imkanına sahip olduğu durumda, işletmeyi kontrol etmektedir. Bağlı ortaklık üzerindeki kontrolün Grup'a geçtiği andan itibaren söz konusu bağlı ortaklık konsolidasyon kapsamına alınır. Bağlı ortaklık üzerindeki kontrolün sona erdiği andan itibaren ise söz konusu bağlı ortaklık konsolidasyon kapsamından çıkarılır.

Konsolidasyona dahil edilen şirketlerin bilançoları ve gelir tabloları tam konsolidasyon yöntemi kullanılarak konsolide edilmiş ve aralarındaki önemli tutardaki tüm borç/ alacak bakiyeleri ile alım/satım işlemleri karşılıklı silinmiştir. İştirak tutarları ile iştirak edilen şirket özsermayeleri karşılıklı silinmiştir. Varlıklarda muhasebeleştirilmiş grup içi işlemlerden doğan karlar zararlar karşılıklı silinirken, gerçekleşmemiş zararlar ise işlemin transfer edilen varlıkta bir değer düşüklüğüne işaret etmediği durumlarda silinir.

Kontrol dışı payların, bağlı ortaklığın net varlık ve cari dönem kapsamlı gelir ya da giderindeki payı, muhasebenin önemlilik ilkesi dahilinde konsolide finansal durum tablosunda (bilançoda) geçmiş yıllar zararları içerisine dahil edilmiştir.

Grup tarafından kabul edilen muhasebe politikalarıyla tutarlı olmak adına, gerekli olduğu durumlarda bağlı ortaklıkların muhasebe politikaları değiştirilmiştir.

DYO BOYA FABRİKALARI SANAYİ VE TİCARET A.Ş. VE BAĞLI ORTAKLIKLARI

1 OCAK - 31 ARALIK 2024 HESAP DÖNEMİNE AİT KONSOLİDE FİNANSAL TABLOLARA İLİŞKİN AÇIKLAYICI DİPNOTLAR

(Tutarlar aksi belirtilmedikçe Türk Lirası'nın (TL), 31 Aralık 2024 tarihi itibarıyla satın alma gücü esasına göre ifade edilmiştir.)

DİPNOT 2 - FİNANSAL TABLOLARIN SUNUMUNA İLİŞKİN ESASLAR (Devamı)

2.6 Konsolidasyon Esasları (Devamı)

Aşağıdaki tablo, 31 Aralık 2024 ve 2023 tarihleri itibarıyla konsolidasyon kapsamına dahil edilmiş olan bağlı ortaklıkları ve Grup'un kontrol paylarını göstermektedir:

Bağlı ortaklıklar	Şirket'in doğrudan ve dolaylı kontrol payları (%)	
	31 Aralık 2024	31 Aralık 2023
Kemipeks	100,00	100,00
Dyo Africa	99,90	99,90
Dyo Balkan	98,39	98,39

b) Yabancı para çevrimi

i) Fonksiyonel ve raporlama para birimi

Grup'un her bir şirketinin finansal tablo kalemleri, söz konusu şirketin içinde bulunduğu ve operasyonlarını sürdürdüğü ana ekonomide geçerli olan para birimi cinsinden ölçülmüştür ("fonksiyonel para birimi"). Konsolide finansal tablolar ana şirketin fonksiyonel ve Grup'un raporlama para birimi olan Türk Lirası ("TL") cinsinden hazırlanmış ve sunulmuştur.

ii) İşlemler ve bakiyeler

Yabancı para cinsinden yapılan işlemler, işlemin yapıldığı günkü döviz kurlarından fonksiyonel para birimine çevrilmiştir. Bu işlemlerin gerçekleşmesinden ve yabancı para cinsinden olan parasal varlık ve yükümlülüklerin yıl sonu döviz kurlarından çevrilmesinden kaynaklanan kur farkı gelir ve giderleri nakit akım ve net yatırımın koruması olarak değerlendirilip özkaynak kalemi altında takip edilenler dışında konsolide kar veya zarar ve diğer kapsamlı gelir tablosunda finansal gelirler ve giderler ile esas faaliyetlerden diğer gelirler ve giderler içerisine dahil edilir.

iii) Yabancı ülkelerdeki bağlı ortaklıkların finansal tablolarının çevrimi

Yabancı ülkelerde kayıtlı bulunan bağlı ortaklıkların finansal tabloları buldukları ülkelerin standart kanun ve düzenlemelerine göre hazırlanmış olup, ana ortaklık finansal tabloları ile uyumlu bir sunum ve içerik için TFRS'lere uyarlanmıştır. Yabancı ülkelerde faaliyet gösteren söz konusu şirketlerin varlık ve yükümlülükleri finansal durum tablosu tarihindeki döviz kurları kullanılarak TL'ye çevrilmiştir. Bu ortaklıkların kar veya zarar ve diğer kapsamlı gelir tablosu kalemleri ise ortalama kurlar kullanılarak TL'ye çevrilmiştir. Yabancı ülkelerde faaliyet gösteren bağlı ortaklıkların açılış net varlıklarının yeniden çevrilmesi, yıllık ortalama kurlar ile finansal durum tablosu tarihindeki kurlardan doğan farklılıklar özkaynaklar altındaki "yabancı para çevrim farkları" içerisinde takip edilmektedir.

DYO BOYA FABRİKALARI SANAYİ VE TİCARET A.Ş. VE BAĞLI ORTAKLIKLARI

1 OCAK - 31 ARALIK 2024 HESAP DÖNEMİNE AİT KONSOLİDE FİNANSAL TABLOLARA İLİŞKİN AÇIKLAYICI DİPNOTLAR

(Tutarlar aksi belirtilmedikçe Türk Lirası'nın (TL), 31 Aralık 2024 tarihi itibarıyla satın alma gücü esasına göre ifade edilmiştir.)

DİPNOT 2 - FİNANSAL TABLOLARIN SUNUMUNA İLİŞKİN ESASLAR (Devamı)

2.6 Konsolidasyon Esasları (Devamı)

Finansal durum tablosu tarihlerindeki ve kar veya zarar ve diğer kapsamlı gelir tablosu kalemleri için kullanılan ilgili dönemlerdeki ortalama kurlar aşağıdaki gibidir:

<u>Dönem sonu:</u>	31 Aralık 2024	31 Aralık 2023
Rus Rublesi /Türk Lirası	2,9867	3,0664
Rumen Leyi /Türk Lirası	0,1362	0,1536
Mısır Lirası /Türk Lirası	1,4376	1,0516
ABD Doları /Türk Lirası	35,2803	29,4382
Euro /Türk Lirası	36,7362	32,5739
	1 Ocak -	1 Ocak -
<u>Ortalama:</u>	31 Aralık 2024	31 Aralık 2023
Rus Rublesi /Türk Lirası	2,8377	3,6284
Rumen Leyi /Türk Lirası	0,1410	0,1935
Mısır Lirası /Türk Lirası	1,3478	1,2882
ABD Doları /Türk Lirası	32,7921	23,7862
Euro /Türk Lirası	35,4902	25,7250

2.7 Önemli Muhasebe Politikalarının Özeti

Konsolide finansal tabloların hazırlanmasında izlenen önemli muhasebe politikaları aşağıda ve izleyen sayflarda özetlenmiştir:

2.7.1 Hasılat

Grup, taahhüt edilmiş bir mal veya hizmeti müşterisine devrederek edim yükümlülüğünü yerine getirdiğinde veya getirdikçe hasılatı konsolide finansal tablolarına kaydeder. Bir varlığın kontrolü müşterinin eline geçtiğinde (veya geçtikçe) varlık devredilmiş olur.

Grup aşağıda yer alan temel prensipler doğrultusunda hasılatı konsolide finansal tablolarına kaydetmektedir:

- Müşteriler ile sözleşmelerin belirlenmesi,
- Sözleşmedeki performans yükümlülüklerinin belirlenmesi,
- Sözleşmedeki işlem fiyatının saptanması,
- İşlem fiyatının sözleşmedeki performans yükümlülüklerine bölüştürülmesi,
- Her performans yükümlülüğü yerine getirildiğinde hasılatın muhasebeleştirilmesi.

Bu modele göre öncelikle müşterilerle yapılan her bir sözleşmede taahhüt edilen mal veya hizmetler değerlendirilmekte ve söz konusu mal veya hizmetleri devretmeye yönelik verilen her bir taahhüdü ayrı bir edim yükümlülüğü olarak belirlenmektedir. Sonrasında ise edim yükümlülüklerinin zamana yayılı olarak mı yoksa belirli bir anda mı yerine getirileceği tespit edilmektedir. Mal veya hizmet devri taahhüdü niteliğindeki edim yükümlülükleri ile alakalı hasılat, mal veya hizmetlerin kontrolünün müşterilerin eline geçtiğinde muhasebeleştirilir.

DYO BOYA FABRİKALARI SANAYİ VE TİCARET A.Ş. VE BAĞLI ORTAKLIKLARI

1 OCAK - 31 ARALIK 2024 HESAP DÖNEMİNE AİT KONSOLİDE FİNANSAL TABLOLARA İLİŞKİN AÇIKLAYICI DİPNOTLAR

(Tutarlar aksi belirtilmedikçe Türk Lirası'nın (TL), 31 Aralık 2024 tarihi itibarıyla satın alma gücü esasına göre ifade edilmiştir.)

DİPNOT 2 - FİNANSAL TABLOLARIN SUNUMUNA İLİŞKİN ESASLAR (Devamı)

2.7 Önemli Muhasebe Politikalarının Özeti (Devamı)

2.7.1 Hasılat (Devamı)

Grup aşağıdaki şartların tamamının karşılanması durumunda müşterisi ile yaptığı bir sözleşmeyi hasılat olarak muhasebeleştirir:

- Sözleşmenin tarafları sözleşmeyi (yazılı, sözlü ya da diğer ticari teamüllere uyarınca) onaylamış ve kendi edimlerini ifa etmeyi taahhüt etmektedir,
- Grup her bir tarafın devredeceği mal veya hizmetlerle ilgili hakları tanımlayabilmektedir,
- Grup devredilecek mal veya hizmetlerle ilgili ödeme koşulları tanımlayabilmektedir,
- Sözleşme özü itibarıyla ticari niteliktedir,
- Grup'un müşteriye devredilecek mal veya hizmetler karşılığı bedel tahsil edecek olması muhtemeldir. Bir bedelin tahsil edilebilirliğinin muhtemel olup olmadığını değerlendirirken işletme, sadece müşterinin bu bedeli vadesinde ödeyebilmesini ve buna ilişkin niyetini dikkate alır.

Ürün satışlarından kaynaklanan hasılat

Grup, boya, vernik, reçine ve sair yüzey kaplama, yapı ve ısı yalıtım malzemelerinin, bunların hammaddeleri ve tatbikinde kullanılan araç ve gereçlerinin üretilmesi ile satılması sonucunda hasılat elde etmektedir. Hasılat, ürünlerin kontrolü müşteriye devredildiğinde kaydedilir (Dipnot 19).

Grup, satışı yapılan mal veya hizmetin kontrolünün müşteriye devrini değerlendirirken,

- Mal veya hizmete ilişkin tahsil hakkına sahipliği,
- Müşterinin mal veya hizmetin yasal hakkına sahipliği,
- Malın fiziki zilyetliğinin devri,
- Malın mülkiyetinin getirdiği önemli risk ve getirilerine sahipliği,
- Müşterinin mal veya hizmeti kabul etmesi şartlarını dikkate alır.

Her bir edim yükümlülüğü için Grup, sözleşme başlangıcında edim yükümlülüğünü zamanla yerine getirip getirmediğini ya da edim yükümlülüğünün zamanın belli bir anında yerine getirip getirmediğini belirler. Grup, ürün satışlarından kaynaklanan hasılatı kontrolün müşteriye devrini takiben konsolide finansal tablolarına kaydeder.

Grup, müşterilerinden tamamlanan ediminin müşteri açısından değerine doğrudan karşılık gelen bir bedelin tahsiline hak kazanması durumunda (ürünlerin tesliminde), faturalama hakkına sahip olduğu tutar kadar hasılatı konsolide finansal tablolara almaktadır.

Grup, bir müşteriden tahsil ettiği bedelin bir kısmını veya tamamını bu müşteriye geri ödemeyi bekliyorsa, konsolide finansal tablolara bir iade yükümlülüğü yansıtır. İade yükümlülüğü, işletmenin tahsil ettiği (veya edeceği) bedelin hak etmeyi beklemediği kısmı üzerinden hesaplanır. İade yükümlülüğü, şartlardaki değişiklikler göz önünde bulundurularak her raporlama dönemi sonunda güncellenir.

DYO BOYA FABRİKALARI SANAYİ VE TİCARET A.Ş. VE BAĞLI ORTAKLIKLARI

1 OCAK - 31 ARALIK 2024 HESAP DÖNEMİNE AİT KONSOLİDE FİNANSAL TABLOLARA İLİŞKİN AÇIKLAYICI DİPNOTLAR

(Tutarlar aksi belirtilmedikçe Türk Lirası'nın (TL), 31 Aralık 2024 tarihi itibarıyla satın alma gücü esasına göre ifade edilmiştir.)

DİPNOT 2 - FİNANSAL TABLOLARIN SUNUMUNA İLİŞKİN ESASLAR (Devamı)

2.7 Önemli Muhasebe Politikalarının Özeti (Devamı)

2.7.2 Stoklar

Stoklar, maliyetin veya net gerçekleşebilir değerinin düşük olanı ile değerlendirilir. Net gerçekleşebilir değer, tahmini satış fiyatından tahmini tamamlama maliyeti ve satışı gerçekleştirmek için gerekli tahmini satış maliyeti toplamının indirilmesiyle elde edilen tutardır. Stokların maliyeti tüm satın alma maliyetlerini, dönüştürme maliyetlerini ve stokların mevcut durumuna ve konumuna getirilmesi için katılan diğer maliyetleri içerir. Stok maliyeti hesaplama sistemi safha maliyeti olup Grup stoklarını aylık ağırlıklı ortalama maliyet yöntemine göre değerlemektedir (Dipnot 7).

2.7.3 Maddi duran varlıklar

Arazi ve arsalar, yer altı ve yerüstü düzenleri, binalar ile makine, tesis ve cihazlar dışındaki maddi duran varlıklar, endekslenmiş elde etme maliyetlerinden bilanço tarihine kadar olan birikmiş amortisman ve varsa değer düşüklüğü karşılığı düşülerek finansal tablolara yansıtılmıştır. Arazi ve arsalar, binalar, yer altı ve yerüstü düzenleri, makine, tesis ve cihazlar 31 Aralık 2024 tarihi itibarıyla Sermaye Piyasası Kurulu ("SPK") tarafından yetkilendirilmiş bir kuruluş olan Türkiye Sınai Kalkınma Bankası "TSKB" tarafından tespit edilen gerçeğe uygun değerlerinden ilgili amortisman tutarları düşülerek, endekslenmiş tutar üzerinden finansal tablolara yansıtılmaktadır (Dipnot 9).

Yeniden değerlemenin yapıldığı tarih itibarıyla, değerlemeye konu olan ilgili maddi duran varlığın birikmiş amortismanı varlığın maliyeti ile netleştirilmekte ve müteakip dönemlerde yeniden değerlendirilmiş net defter değeri üzerinden takip edilmektedir. Gerçeğe uygun değer üzerinden ölçülen maddi duran varlıklara ilişkin kazanç ve kayıplar, bir önceki dönem sonundaki değer ya da dönem içinde edinilmişse edinim bedelinin ilgili tarihler itibarıyla söz konusu kalemin enflasyona göre düzeltilmesinden elde edilen değer ile ilgili kalemin raporlama dönemi sonundaki gerçeğe uygun değeri arasındaki fark olarak hesaplanmaktadır.

Araziler, yeraltı ve yerüstü düzenleri, binalar ile makine ve ekipmanların taşınan değerlerinde yeniden değerlendirme sonucu meydana gelen artışlar bilançoda özkaynaklar altında yer alan yeniden değerlendirme fonu hesabına, ertelenmiş vergi etkisi düşülerek alacak kaydedilmektedir. Daha önce kapsamlı gelir tablosuna değer düşüklüğü yansıtılan varlıklarla ilgili değerlendirme artışları kapsamlı gelir tablosuna yansıtılmış olan söz konusu değer düşüklüğü tutarında kapsamlı gelir tablosuna alacak kaydedilir.

DYO BOYA FABRİKALARI SANAYİ VE TİCARET A.Ş. VE BAĞLI ORTAKLIKLARI

1 OCAK - 31 ARALIK 2024 HESAP DÖNEMİNE AİT KONSOLİDE FİNANSAL TABLOLARA İLİŞKİN AÇIKLAYICI DİPNOTLAR

(Tutarlar aksi belirtilmedikçe Türk Lirası'nın (TL), 31 Aralık 2024 tarihi itibarıyla satın alma gücü esasına göre ifade edilmiştir.)

DİPNOT 2 - FİNANSAL TABLOLARIN SUNUMUNA İLİŞKİN ESASLAR (Devamı)

2.7 Önemli Muhasebe Politikalarının Özeti (Devamı)

2.7.3 Maddi duran varlıklar (Devamı)

Aynı varlığın bir önceki dönemdeki fondaki artışlarına karşılık gelen azalışlar fondan düşülmüş; diğer tüm azalışlar ise gelir tablosuna yansıtılmıştır. Her yıl, yeniden değerlendirilmiş tutar üzerinden hesaplanan amortisman ile (diğer kapsamlı gelir tablosuna yansıtılan amortisman) varlığın yeniden değerlendirme öncesi maliyeti üzerinden ayrılan amortisman arasındaki fark ilgili ertelenmiş vergi etkisi düşülerek yeniden değerlendirme fonundan birikmiş karlara transfer edilmiştir. Binalar, yeraltı ve yerüstü düzenleri ile makine, tesis ve cihazlar kapasitelerinin tam olarak kullanılmaya hazır olduğu ve fiziksel durumlarının belirlenen üretim kapasitesini karşılayacağı durumlarda aktifleştirilir ve amortismanına tabi tutulmaya başlanırlar. Maddi duran varlıkların hurda değerinin önemli tutarda olmadığı tahmin edilmektedir. Maddi duran varlık alımları için verilmiş olan avanslar ilgili varlık aktifleştirilene kadar diğer duran varlıklar duran varlıklar altında peşin ödenmiş giderler altında takip edilmektedir. Her raporlama döneminde, maddi duran varlıkların hurda değeri ve yaklaşık ekonomik ömürleri gözden geçirilmekte ve gerekli düzeltmeler ileriye dönük olarak yapılmaktadır. Yeniden değerlendirilmiş ya da bilanço tarihindeki satın alma gücü ile ifade edilmiş maddi duran varlıkların üzerinden doğrusal amortisman yöntemi uygulanarak amortisman hesaplanmıştır (Dipnot 9). Araziler sonsuz ömre sahip oldukları varsayılarak amortismanına tabi tutulmamıştır. Maddi duran varlıkların yaklaşık ekonomik ömürleri aşağıdaki gibidir:

	<u>Yıllar</u>
Binalar ve yeraltı ve yerüstü düzenleri	2-50
Makine, tesis ve cihazlar	4-20
Taşıt araçları	4-5
Döşeme ve demirbaşlar	5-20

Aktifleştirmeden sonraki harcamalar, gelecekte ekonomik fayda sağlanmasının muhtemel olması ve ilgili harcamanın maliyetinin güvenilir bir şekilde ölçülmesi durumunda ilgili varlığın maliyetine eklenir veya ayrı bir varlık olarak finansal tablolara yansıtılır. Maddi duran varlıklar; taşınır değerlerin, geri kazanılabilir değerlerinden daha fazla olabileceğini gösteren koşullarda değer düşüklüğü için gözden geçirilmektedir. Değer düşüklüğü saptanması için varlıklar, nakit üreten birimler olan en alt seviyede gruplanır (nakit üreten birim). Bir maddi duran varlığın taşıdığı değer, geri kazanılabilir değerinden fazla ise karşılık ayrılarak defter değeri geri kazanılabilir değerine indirilir. Geri kazanılabilir değer, maddi duran varlığın kullandığı değeri veya varlığın satışı için katlanılacak giderler düşüldükten sonraki net satış fiyatından yüksek olanıdır. Bilanço tarihi itibarıyla varlıkların faydalı ömürleri gözden geçirilmekte, gerektiğinde düzeltilmektedir. Söz konusu değer düşüklüğüne uğrayan maddi duran varlık yeniden değerlendirilmişse, değer düşüklüğü önceki dönemlerdeki yeniden değerlendirme fonundaki artışlara karşılık gelecek tutarda fondan düşülür ve geri kalan tutar diğer kapsamlı gelir tablosuyla ilişkilendirilir. Bakım ve onarım giderleri oluşukları dönemin konsolide kar veya zarar ve diğer kapsamlı gelir tablosuna gider olarak kaydedilirler. Aktifleştirmeden sonraki harcamalar, maddi duran varlığın, söz konusu varlıkla ilgili gelecekte ekonomik faydanın Grup'a aktarılmasının muhtemel olması ve maliyetinin güvenilir bir şekilde ölçülebildiği durumlarda maliyetine eklenir veya ayrı bir varlık olarak konsolide finansal tablolara kaydedilir. Grup, aktifleştirmeden sonraki harcamalar kapsamındaki değiştirilen parçaların diğer bölümlerden bağımsız bir şekilde amortismanına tabi tutulup tutulmadığına bakmaksızın taşınan değerlerini bilançodan çıkarır. Varlığın maliyetine eklenen söz konusu aktifleştirme sonrası harcamalar, ekonomik ömürleri çerçevesinde amortismanına tabi tutulurlar.

DYO BOYA FABRİKALARI SANAYİ VE TİCARET A.Ş. VE BAĞLI ORTAKLIKLARI

1 OCAK - 31 ARALIK 2024 HESAP DÖNEMİNE AİT KONSOLİDE FİNANSAL TABLOLARA İLİŞKİN AÇIKLAYICI DİPNOTLAR

(Tutarlar aksi belirtilmedikçe Türk Lirası'nın (TL), 31 Aralık 2024 tarihi itibarıyla satın alma gücü esasına göre ifade edilmiştir.)

DİPNOT 2 - FİNANSAL TABLOLARIN SUNUMUNA İLİŞKİN ESASLAR (Devamı)

2.7 Önemli Muhasebe Politikalarının Özeti (Devamı)

2.7.4 Maddi olmayan duran varlıklar

Maddi olmayan duran varlıklar, markaları, hakları ve bilgi işlem yazılımlarını içermektedir. Markalar ve Şerefiye sınırsız ekonomik ömre, diğer maddi olmayan duran varlıklar sınırlı ekonomik ömre sahiptir. Bu varlıklar elde etme maliyetleri üzerinden birikmiş itfa payları ve mevcutsa değer düşüklüğünün indirilmesi sonrasında oluşan net değeri ile konsolide finansal tablolara yansıtılmaktadır. Bu varlıklar, elde etme maliyetleriyle kaydedilmiştir ve elde edilme tarihinden itibaren ortalama beş yıllık dönem içerisinde doğrusal amortisman yöntemi uygulanarak itfa edilmektedir (Dipnot 10).

Markalar, elde etme maliyet değerleri ile konsolide finansal tablolara yansıtılır. Markaların Grup'a net nakit girişi sağlaması beklenen süre için öngörülebilir bir sınır olmaması nedeniyle, Grup, markaları sınırsız faydalı ömre sahip olarak değerlendirmiştir.

Bilgisayar yazılım programlarının bakım ve onarım maliyetleri hizmet gerçekleştiğinde giderleştirilir. Maddi olmayan duran varlıkların elden çıkarılmasından doğan kayıp ve kazançlar veya bu varlıklarla ilgili endekslenmiş değerleri üzerinden ayrılan değer düşüklüğü kayıpları ilgili gelir ve gider hesaplarında gösterilir. Maddi olmayan duran varlıkların hurda değerlerinin önemli tutarda olmadığı tahmin edilmiştir. Maddi olmayan duran varlıklar, taşınan değerlerinin geri kazanılabilir değerlerinden daha yüksek olabileceğini gösteren koşullarda, değer düşüklüğü testine tabi tutulur. Sınırsız faydalı ömre sahip olan maddi olmayan duran varlıklar ise yılda en az bir defa değer düşüklüğü testine tabi tutulur. Değer düşüklüğü testi için maddi olmayan duran varlıklar tanımlanabilir en küçük nakit üreten birimlere ayrıştırılır. Değer düşüklüğünün olması durumunda maddi olmayan duran varlıkların kayıtlı değeri, geri kazanılabilir tutara indirilir. Geri kazanılabilir değer, maddi olmayan duran varlığın kullandığı değeri veya net satılabilir değerinden yüksek olanıdır.

2.7.4 Finansal olmayan varlıklarda değer düşüklüğü

Grup, ertelenmiş vergi varlıkları ve stokları dışında kalan her varlık için her bir bilanço tarihinde, söz konusu varlığa ilişkin değer kaybının olduğuna dair herhangi bir gösterge olup olmadığını değerlendirir. Eğer böyle bir gösterge mevcutsa, o varlığın geri kazanılabilir tutarı tahmin edilir. Kullanıma hazır olmayan maddi olmayan duran varlıklarda ise geri kazanılabilir tutar her bir bilanço tarihinde tahmin edilir. Varlığın geri kazanılabilir değeri, ilgili varlığın satışı için katlanılacak giderler düşüldükten sonraki gerçeğe uygun değeri ile kullanım değerinin yüksek olanıdır.

Değer düşüklüğünün saptanması için varlıklar, nakit üreten birimler olan en alt seviyede gruplanır. Eğer söz konusu varlığın veya o varlığa ait nakit üreten herhangi bir biriminin kayıtlı değeri, kullanım veya satılması için gerekli olan giderler düşüldükten sonraki gerçeğe uygun değerinden yüksekse değer düşüklüğü meydana gelmiştir. Değer düşüklüğü kayıpları ilgili varlık yeniden değerlendirilmemişse kapsamlı gelir tablosuna gider olarak yansıtılır. Bir varlıkta oluşan değer düşüklüğü kaybı, o varlığın geri kazanılabilir tutarındaki müteakip artışın, değer düşüklüğünün kayıtlara alınmalarını izleyen dönemlerde ortaya çıkan bir olayla ilişkilendirilebilmesi durumunda daha önce değer düşüklüğü ayrılan tutarı geçmeyecek şekilde geri çevrilir.

DYO BOYA FABRİKALARI SANAYİ VE TİCARET A.Ş. VE BAĞLI ORTAKLIKLARI

1 OCAK - 31 ARALIK 2024 HESAP DÖNEMİNE AİT KONSOLİDE FİNANSAL TABLOLARA İLİŞKİN AÇIKLAYICI DİPNOTLAR

(Tutarlar aksi belirtilmedikçe Türk Lirası'nın (TL), 31 Aralık 2024 tarihi itibarıyla satın alma gücü esasına göre ifade edilmiştir.)

DİPNOT 2 - FİNANSAL TABLOLARIN SUNUMUNA İLİŞKİN ESASLAR (Devamı)

2.7 Önemli Muhasebe Politikalarının Özeti (Devamı)

2.7.6 Borçlanma maliyetleri ve alınan krediler

Alınan krediler alındıkları tarihlerdeki gerçeğe uygun değerlerinden, işlem masrafları çıkartıldıktan sonraki net değerleriyle kaydedilir. Alınan krediler, sonradan etkin faiz yöntemi kullanılarak iskonto edilmiş maliyet değeri üzerinden gösterilir. İşlem masrafları düşüldükten sonra kalan tutar ile iskonto edilmiş maliyet değeri arasındaki fark, etkin faiz yöntemi kullanılarak konsolide kar veya zarar tablosuna kredi dönemi süresince finansman maliyeti olarak yansıtılır. Alınan kredilerden kaynaklanan finansman maliyeti oluştuğunda konsolide kar veya zarar tablosuna yansıtılır (Dipnot 23). Alınan kredilerin vadeleri finansal durum tablosu (bilanço) tarihinden itibaren 12 aydan kısa ise, kısa vadeli yükümlülükler içerisinde, 12 aydan fazla ise uzun vadeli yükümlülükler içerisinde gösterilmektedir (Dipnot 13).

Kredi sözleşmeleri ve limitleri için ödenen ücretler, söz konusu sözleşme kapsamında ilgili limitin kısmen veya tamamen kullanılmasının muhtemel olduğu durumlarda, işlem maliyeti olarak yukarıda esaslar çerçevesinde konsolide finansal tablolara yansıtılır. Söz konusu limitin kullanılmasının muhtemel olmadığı durumlarda ise ödenen ücret likidite hizmetleri için ödenen bir hizmet olarak peşin ödenen gider olarak değerlendirilir ve ilgili kredi limitinin geçerlilik süresi boyunca kar veya zarar tablosuyla ilişkilendirilir.

Amaçlanan kullanıma veya satışa hazır duruma getirilebilmesi zorunlu olarak uzun bir süreyi (bir yıl ve üzeri) gerektiren varlıklar özellikli varlıklar olarak tanımlanmaktadır. Özellikli varlığın iktisabı, yapımı ya da üretimi ile ilgili genel veya belirli borçlanma maliyetleri, ilgili varlığın yönetimin amaçları doğrultusunda faaliyet gösterebilmesi amacıyla gerekli oluşuma ve yere getirildiği ana kadar, söz konusu varlığın maliyetinin bir parçası olarak aktifleştirilir.

2.7.7 Satış amaçlı elde tutulan duran varlıklar

Grup, bir duran varlığın defter değerinin sürdürülmekte olan kullanımdan ziyade satış işlemi vasıtası ile geri kazanılacak olması durumunda, söz konusu duran varlığı (veya elden çıkarılacak varlık grubunu) satış amaçlı olarak sınıflandırır. Bu durumun geçerli olabilmesi için; ilgili varlığın bu tür varlıkların satışında sıkça rastlanan ve alışılmış koşullar çerçevesinde derhal satılabilecek durumda olması ve satış olasılığının yüksek olması gerekir. Grup satış amaçlı elde tutulan varlık olarak sınıflandırdığı duran varlığı defter değeri ile satış maliyeti düşülmüş gerçeğe uygun değerinden düşük olanı ile ölçmektedir.

DYO BOYA FABRİKALARI SANAYİ VE TİCARET A.Ş. VE BAĞLI ORTAKLIKLARI

1 OCAK - 31 ARALIK 2024 HESAP DÖNEMİNE AİT KONSOLİDE FİNANSAL TABLOLARA İLİŞKİN AÇIKLAYICI DİPNOTLAR

(Tutarlar aksi belirtilmedikçe Türk Lirası'nın (TL), 31 Aralık 2024 tarihi itibarıyla satın alma gücü esasına göre ifade edilmiştir.)

DİPNOT 2 - FİNANSAL TABLOLARIN SUNUMUNA İLİŞKİN ESASLAR (Devamı)

2.7 Önemli Muhasebe Politikalarının Özeti (Devamı)

2.7.8 Finansal varlıklar

Sınıflandırma ve ölçüm

Grup, finansal varlıklarını itfa edilmiş maliyet bedelinden muhasebeleştirilen finansal varlıklar olarak muhasebeleştirilmektedir. Sınıflandırma, finansal varlıklardan faydalanma amaçlarına göre belirlenen iş modeli ve beklenen nakit akışları esas alınarak yapılmaktadır. Grup, finansal varlıklarının sınıflandırmasını satın alındıkları tarihte yapar.

İtfa edilmiş maliyet bedelinden muhasebeleştirilen finansal varlıklar

Yönetimin sözleşmeye dayalı nakit akışlarını tahsil etme iş modelini benimsediği ve sözleşme şartlarının belirli tarihlerde sadece anapara ve anapara bakiyesinden kaynaklanan faiz ödemelerini içerdiği, sabit veya belirli ödemeleri olan, aktif bir piyasada işlem görmeyen ve türev araç olmayan finansal varlıkları itfa edilmiş maliyet bedelinden muhasebeleştirilen varlıklar olarak sınıflandırılır. Vadeleri bilanço tarihinden itibaren 12 aydan kısa ise dönen varlıklar, 12 aydan uzun ise duran varlıklar olarak sınıflandırılırlar. İtfa edilmiş maliyet bedelinden muhasebeleştirilen varlıklar, finansal durum tablosunda “ticari alacaklar”, “nakit ve nakit benzerleri” ve “diğer alacaklar” kalemlerini içermektedir.

Değer düşüklüğü

Grup, konsolide finansal tablolarda yer alan itfa edilmiş maliyet bedelinden muhasebeleştirilen ticari alacakları önemli bir finansman bileşeni içermediği için değer düşüklüğü hesaplamaları için kolaylaştırılmış uygulamayı seçerek karşılık matrisi kullanmaktadır. Bu uygulama ile Grup, ticari alacaklar belirli sebeplerle değer düşüklüğüne uğramadığı durumlarda, beklenen kredi zarar karşılığını ömür boyu beklenen kredi zararlarına eşit bir tutardan ölçmektedir. Beklenen kredi zararlarının hesaplamasında, geçmiş kredi zararı deneyimleri ile birlikte, Grup 'un geleceğe yönelik tahminleri de dikkate alınmaktadır (Dipnot 2.7.b).

DYO BOYA FABRİKALARI SANAYİ VE TİCARET A.Ş. VE BAĞLI ORTAKLIKLARI

1 OCAK - 31 ARALIK 2024 HESAP DÖNEMİNE AİT KONSOLİDE FİNANSAL TABLOLARA İLİŞKİN AÇIKLAYICI DİPNOTLAR

(Tutarlar aksi belirtilmedikçe Türk Lirası'nın (TL), 31 Aralık 2024 tarihi itibarıyla satın alma gücü esasına göre ifade edilmiştir.)

DİPNOT 2 - FİNANSAL TABLOLARIN SUNUMUNA İLİŞKİN ESASLAR (Devamı)

2.7 Önemli Muhasebe Politikalarının Özeti (Devamı)

2.7.9 TFRS 16 - Kiralamalar

Grup - kiracı olarak

Grup, bir sözleşmenin başlangıcında, sözleşmenin kiralama niteliği taşıyıp taşımadığını ya da kiralama işlemi içerip içermediğini değerlendirir. Sözleşmenin, bir bedel karşılığında tanımlanan varlığın kullanımını kontrol etme hakkını belirli bir süre için devretmesi durumunda, bu sözleşme kiralama niteliği taşımaktadır ya da bir kiralama işlemi içermektedir. Grup, bir sözleşmenin tanımlanan bir varlığın kullanımını kontrol etme hakkını belirli bir süre için devredip devretmediğini değerlendirirken aşağıdaki koşulları göz önünde bulundurur:

- Sözleşmenin tanımlanan varlık içermesi; bir varlık genellikle sözleşmede açık veya zımni bir şekilde belirtilerek tanımlanır.
- Varlığın işlevsel bir bölümünün fiziksel olarak ayrı olması veya varlığın kapasitesinin tamamına yakını temsil etmesi. Tedarikçinin varlığı ikame etme yönünde aslı bir hakka sahip olması ve bundan ekonomik fayda sağlaması durumunda varlık tanımlanmış değildir.
- Tanımlanan varlığın kullanımından sağlanacak ekonomik yararların tamamına yakını elde etme hakkının olması.
- Tanımlanan varlığın kullanımını yönetme hakkının olması. Grup, varlığın nasıl ve ne amaçla kullanılacağına ilişkin kararların önceden belirlenmiş olması durumunda varlığın kullanım hakkına sahip olduğunu değerlendirmektedir. Grup varlığın kullanımını yönetme hakkına aşağıdaki durumlarda sahip olmaktadır:

Grup'un, kullanım süresi boyunca varlığı işletme hakkına sahip olması (veya varlığı kendi belirlediği şekilde işletmeleri için başkalarını yönlendirmesi) ve tedarikçinin bu işletme talimatlarını değiştirme hakkının bulunmaması veya,

Grup'un, kullanım süresi boyunca varlığın nasıl ve ne amaçla kullanılacağını önceden belirleyecek şekilde varlığı (ya da varlığın belirli özelliklerini) tasarlamış olması.

Grup, kiralamanın fiilen başladığı tarihte finansal tablolarına bir kullanım hakkı varlığı ve bir kira yükümlülüğü yansıtır.

Kullanım hakkı varlığı

Kullanım hakkı varlığı ilk olarak maliyet yöntemiyle muhasebeleştirilir ve aşağıdakileri içerir:

- Kira yükümlülüğünün ilk ölçüm tutarı,
- Kiralamanın fiilen başladığı tarihte veya öncesinde yapılan tüm kira ödemelerinden alınan tüm kiralama teşviklerinin düşülmesiyle elde edilen tutar,
- Grup tarafından katlanılan tüm başlangıçtaki doğrudan maliyetler ve
- dayanak varlığın, kiralamanın hüküm ve koşullarının gerektirdiği duruma getirilmesi için restore edilmesiyle ilgili olarak Grup tarafından katlanılan maliyetler (stok üretimi için katlanılan maliyetler hariç).

DYO BOYA FABRİKALARI SANAYİ VE TİCARET A.Ş. VE BAĞLI ORTAKLIKLARI

1 OCAK - 31 ARALIK 2024 HESAP DÖNEMİNE AİT KONSOLİDE FİNANSAL TABLOLARA İLİŞKİN AÇIKLAYICI DİPNOTLAR

(Tutarlar aksi belirtilmedikçe Türk Lirası'nın (TL), 31 Aralık 2024 tarihi itibarıyla satın alma gücü esasına göre ifade edilmiştir.)

DİPNOT 2 - FİNANSAL TABLOLARIN SUNUMUNA İLİŞKİN ESASLAR (Devamı)

2.7 Önemli Muhasebe Politikalarının Özeti (Devamı)

2.7.9 TFRS 16 – Kiralamalar (Devamı)

Grup maliyet yöntemini uygularken, kullanım hakkı varlığını:

- Birikmiş amortisman ve birikmiş değer düşüklüğü zararları düşülmüş ve
- Kira yükümlülüğünün yeniden ölçümüne göre düzeltilmiş maliyeti üzerinden ölçer.

Grup, kullanım hakkı varlığını amortisman tabii tutarken TMS 16, “Maddi Duran Varlıklar” standardında yer alan amortisman hükümlerini uygular (Dipnot 11.b).

Kullanım hakkı varlığının değer düşüklüğüne uğramış olup olmadığını belirlemek ve belirlenen herhangi bir değer düşüklüğü zararını muhasebeleştirmek için TMS 36, “Varlıklarda Değer Düşüklüğü” standardını uygular.

Kira yükümlülüğü

Kiralamanın fiilen başladığı tarihte, Grup kira yükümlülüğünü o tarihte gerçekleşmemiş olan kira ödemelerinin bilanço tarihindeki değeri üzerinden ölçer. Kira ödemeleri, kiralamadaki zımnî faiz oranının kolaylıkla belirlenebilmesi durumunda, bu oran kullanılarak; zımnî faiz oranının kolaylıkla belirlenememesi durumunda ise kiracının alternatif borçlanma faiz oranı kullanılarak iskonto edilir.

Grup'un kira yükümlülüğünün ölçümüne dâhil olan ve kiralamanın fiilen başladığı tarihte gerçekleşmemiş olan kira ödemeleri aşağıdakilerden oluşur:

- Sabit ödemelerden her türlü kiralama teşvik alacaklarının düşülmesiyle elde edilen tutar,
- Bir endeks ya da orana bağlı olan, ilk ölçümü kiralamanın fiilen başladığı tarihte bir endeks veya oran kullanılarak yapılan kira ödemeleri,
- Kiralama süresinin kiracının kiralamayı sonlandırmak için bir opsiyon kullanacağını göstermesi durumunda, kiralamanın sonlandırılmasına ilişkin ceza ödemeleri.

Kiralamanın fiilen başladığı tarihten sonra Grup, kira yükümlülüğünü aşağıdaki şekilde ölçer:

- Defter değerini, kira yükümlülüğündeki faizi yansıtacak şekilde artırır,
- Defter değerini, yapılmış olan kira ödemelerini yansıtacak şekilde azaltır ve
- Defter değerini, varsa yeniden değerlendirmeleri ve yeniden yapılandırmaları yansıtacak şekilde yeniden ölçer.

DYO BOYA FABRİKALARI SANAYİ VE TİCARET A.Ş. VE BAĞLI ORTAKLIKLARI

1 OCAK - 31 ARALIK 2024 HESAP DÖNEMİNE AİT KONSOLİDE FİNANSAL TABLOLARA İLİŞKİN AÇIKLAYICI DİPNOTLAR

(Tutarlar aksi belirtilmedikçe Türk Lirası'nın (TL), 31 Aralık 2024 tarihi itibarıyla satın alma gücü esasına göre ifade edilmiştir.)

DİPNOT 2 - FİNANSAL TABLOLARIN SUNUMUNA İLİŞKİN ESASLAR (Devamı)

2.7 Önemli Muhasebe Politikalarının Özeti (Devamı)

2.7.9 TFRS 16 – Kiralamalar (Devamı)

Uzatma ve erken sonlandırma opsiyonları

Kiralama yükümlülüğü, sözleşmelerdeki uzatma ve erken sonlandırma opsiyonları dikkate alınarak belirlenmektedir. Sözleşmelerde yer alan uzatma ve erken sonlandırma opsiyonlarının büyük kısmı Grup ve kiralayan tarafından müştereken uygulanabilir veya yasal opsiyonlardan oluşmaktadır. Grup kiralama süresini, söz konusu uzatma ve erken sonlandırma opsiyonları ilgili sözleşmeye göre Grup'un inisiyatifindeyse ve opsiyonların kullanımı makul derecede kesinse kiralama süresine dâhil ederek belirlemektedir. Eğer şartlarda önemli bir değişiklik olursa yapılan değerlendirme Grup tarafından gözden geçirilmektedir.

Kolaylaştırıcı uygulamalar

Kiralama süresi 12 ay ve daha kısa olan kısa vadeli kiralama sözleşmeleri ile Grup tarafından düşük değerli olarak belirlenen kiralamalarına ilişkin sözleşmeler, TFRS 16, "Kiralamalar" standardının tanıdığı istisna kapsamında değerlendirilmiş olup bu sözleşmelere ilişkin ödemeler oluştuğu dönemde gider olarak muhasebeleştirilmeye devam edilmektedir. Makul ölçüde benzer özelliklere sahip kiralamalardan oluşan bir portföye (benzer bir ekonomik ortamdaki benzer bir varlık sınıfı için geri kalan kiralama süresi benzer olan kiralamalar gibi) tek bir iskonto oranı uygulanmıştır.

Grup - kiralayan olarak

Grup'un kiralayan olarak faaliyetleri önemli bir tutar içermemektedir.

2.7.10 Pay başına kazanç/kayıp

Konsolide kar veya zarar ve diğer kapsamlı gelir tablosunda belirtilen pay başına kazanç/kayıp, net dönem karının/zararının, dönem boyunca bulunan hisse senetlerinin ağırlıklı ortalama sayısına bölünmesi ile bulunmuştur (Dipnot 26).

Şirketler, mevcut hissedarlara birikmiş karlardan hisseleri oranında hisse dağıtarak ("Bedelsiz Hisseler") sermayelerini arttırabilir. Pay başına kazanç hesaplanırken, bu bedelsiz hisse ihracı çıkarılmış hisseler olarak sayılır. Dolayısıyla pay başına kazanç hesaplamasında kullanılan ağırlıklı hisse adedi ortalaması, hisselerin bedelsiz olarak çıkarılmasını geriye dönük olarak uygulamak suretiyle elde edilir.

Temettü dağıtılması söz konusu olması durumunda ise pay başına düşecek kazanç hisselerin ağırlıklı ortalamasının adedi üzerinden değil, mevcut hisse adedi dikkate alınarak belirlenecektir.

2.7.11 Raporlama döneminden sonraki olaylar

Raporlama döneminden sonraki olaylar; kara ilişkin herhangi bir duyuru veya diğer seçilmiş finansal bilgilerin kamuya açıklanmasından sonra ortaya çıkmış olsalar bile, bilanço tarihi ile bilançonun yayımı için yetkilendirilme tarihi arasındaki tüm olayları kapsar.

Grup, raporlama döneminden sonraki düzeltme gerektiren olayların ortaya çıkması durumunda, konsolide finansal tablolara alınan tutarları bu yeni duruma uygun şekilde düzeltir. Raporlama döneminden sonra ortaya çıkan düzeltme gerektirmeyen hususlar, finansal tablo kullanıcılarının ekonomik kararlarını etkileyen hususlar olmaları halinde konsolide finansal tablo dipnotlarında açıklanır.

DYO BOYA FABRİKALARI SANAYİ VE TİCARET A.Ş. VE BAĞLI ORTAKLIKLARI

1 OCAK - 31 ARALIK 2024 HESAP DÖNEMİNE AİT KONSOLİDE FİNANSAL TABLOLARA İLİŞKİN AÇIKLAYICI DİPNOTLAR

(Tutarlar aksi belirtilmedikçe Türk Lirası'nın (TL), 31 Aralık 2024 tarihi itibarıyla satın alma gücü esasına göre ifade edilmiştir.)

DİPNOT 2 - FİNANSAL TABLOLARIN SUNUMUNA İLİŞKİN ESASLAR (Devamı)

2.7 Önemli Muhasebe Politikalarının Özeti (Devamı)

2.7.12 Karşılıklar, koşullu varlık ve borçlar

Herhangi bir karşılık tutarının konsolide finansal tablolara alınabilmesi için; Grup'un geçmiş olaylardan kaynaklanan mevcut bir hukuki veya kurucu yükümlülüğün bulunması, bu yükümlülüğün yerine getirilmesi için ekonomik fayda içeren kaynakların işletmeden çıkmasının muhtemel olması ve söz konusu yükümlülük tutarının güvenilir bir biçimde tahmin edilebiliyor olması gerekmektedir.

Paranın zaman değerinin etkisinin önemli olduğu durumlarda, karşılık tutarı; yükümlülüğün yerine getirilmesi için gerekli olması beklenen giderlerin bilanço tarihindeki değeri olarak belirlenir. Karşılıkların bilanço tarihindeki değerlerine indirgenmesinde kullanılacak yıllık iskonto oranının belirlenmesinde, ilgili piyasalarda oluşan faiz oranı ile söz konusu yükümlülükle ilgili risk dikkate alınır. Söz konusu yıllık iskonto oranı vergi öncesi orandır. İskonto oranı, gelecekteki nakit akımlarının tahminiyle ilgili riski içermez. Dönemler itibarıyla paranın zaman etkisinin önemli olduğu karşılıkların tahmin edilen gerçekleşme tarihine yaklaşılması sonucunda, karşılıklarda artış oluşurken söz konusu bu fark faiz gideri olarak konsolide kar veya zarar ve diğer kapsamlı gelir tablosuna yansıtılmaktadır.

Geçmiş olaylardan kaynaklanan ve mevcudiyeti Grup'un tam olarak kontrolünde bulunmayan gelecekteki bir veya daha fazla kesin olmayan olayın gerçekleşip gerçekleşmemesi ile teyid edilebilmesi mümkün yükümlülükler ve varlıklar, koşullu borçlar ve varlıklar olarak değerlendirilmekte ve konsolide finansal tablolara dahil edilmemektedir (Dipnot 14). Gelecek dönemlerde oluşması beklenen operasyonel zararlar için herhangi bir karşılık ayrılmamaktadır.

2.7.13 İlişkili taraflar

Bu konsolide finansal tablolar açısından, Grup üzerinde kontrolü, müşterek kontrolü veya önemli etkinliği olan ortaklar, Yaşar Grubu Şirketleri, Grup'un veya ana ortak olarak Yaşar Holding'in üst düzey yönetim kadrosu ve yönetim kurulu üyeleri, yakın aile üyeleri ve bunlar tarafından kontrol edilen, müştereken kontrol edilen veya bunların üzerinde önemli etkinlikleri olan şirketler ilişkili taraflar olarak kabul ve ifade edilmişlerdir (Dipnot 4). İlişkili taraflar aşağıdaki koşullar dikkate alınarak belirlenir.

- a) Bir kişi veya bu kişinin yakın ailesinin bir üyesi, aşağıdaki durumlarda Grup ile ilişkili sayılır: söz konusu kişinin,
 - i) Grup üzerinde kontrol veya müşterek kontrol gücüne sahip olması durumunda,
 - ii) Grup üzerinde önemli etkiye sahip olması durumunda,
 - iii) Grup veya Grup'un bir ana ortaklığının kilit yönetici personelinin bir üyesi olması durumunda.
- b) Aşağıdaki koşullardan herhangi birinin mevcut olması halinde işletme Grup ile ilişkili sayılır:
 - i) İşletme ve Grup'un aynı grubun üyesi olması halinde,
 - ii) İşletme'nin, diğer işletmenin (veya diğer işletmenin de üyesi olduğu bir grubun üyesinin) iştiraki ya da iş ortaklığı olması halinde,
 - iii) her iki işletmenin de aynı bir üçüncü tarafın iş ortaklığı olması halinde,
 - iv) işletmelerden birinin üçüncü bir işletmenin iş ortaklığı olması ve diğer işletmenin söz konusu üçüncü işletmenin iştiraki olması halinde,

DYO BOYA FABRİKALARI SANAYİ VE TİCARET A.Ş. VE BAĞLI ORTAKLIKLARI

1 OCAK - 31 ARALIK 2024 HESAP DÖNEMİNE AİT KONSOLİDE FİNANSAL TABLOLARA İLİŞKİN AÇIKLAYICI DİPNOTLAR

(Tutarlar aksi belirtilmedikçe Türk Lirası'nın (TL), 31 Aralık 2024 tarihi itibarıyla satın alma gücü esasına göre ifade edilmiştir.)

DİPNOT 2 - FİNANSAL TABLOLARIN SUNUMUNA İLİŞKİN ESASLAR (Devamı)

2.7 Önemli Muhasebe Politikalarının Özeti (Devamı)

2.7.13 İlişkili taraflar (Devamı)

- v) İşletme'nin, Grup'un ya da Grup ile ilişkili olan bir işletmenin çalışanlarına ilişkin olarak işten ayrılma sonrasında sağlanan fayda plânlarının olması halinde (Grup'un kendisinin böyle bir plânının olması halinde, sponsor olan işverenler de Grup ile ilişkilidir),
- vi) İşletme'nin (a) Maddesi'nde tanımlanan bir kişi tarafından kontrol veya müştereken kontrol edilmesi halinde,
- vii) (a) Maddesi'nin (i) bendinde tanımlanan bir kişinin işletme üzerinde önemli etkisinin bulunması veya söz konusu işletmenin (ya da bu işletmenin ana ortaklığının) kilit yönetici personelinin bir üyesi olması halinde.

İlişkili taraflarla yapılan işlemler Dipnot 4'te gösterilmiştir.

2.7.14 Finansal bilgilerin bölümlere göre raporlanması

Faaliyet bölümleri, Grup'un faaliyetlerine ilişkin karar almaya yetkili organlara veya kişilere sunulan iç raporlama ve stratejik bölümlere paralel olarak değerlendirilmektedir. Söz konusu bölümlere tahsis edilecek kaynaklara ilişkin kararların alınması ve bölümlerin performansının değerlendirilmesi amacıyla Grup'un faaliyetlerine ilişkin stratejik karar almaya yetkili organlar ve kişiler, Grup'un Yönetim Kurulu olarak tanımlanmıştır.

Grup, boya ve boya malzemeleri satışı ve dağıtımının tanzimi olmak üzere sadece bir ana endüstriyel alanda faaliyet göstermesinden, her bir ana ürün grubundaki satış kanalları ile birlikte müşteri özelliklerinin ve ihtiyaçlarının, Grup'un faaliyetlerini etkileyen mevzuatın aynı olması ve Grup'un satışlarının çok önemli bir kısmının yurtiçi satışlardan oluşmasından ve varlıklarının önemli bir kısmının Türkiye'de olmasından dolayı finansal bilgilerini bölümlere göre raporlamamıştır.

2.7.15 Cari dönem vergi geliri/gideri

Dönemin kar ve zararı üzerindeki gelir vergisi yükümlülüğü, cari yıl vergisi ve ertelenmiş vergiyi içermektedir. Cari yıl vergi yükümlülüğü, dönem karının vergiye tabi olan kısmı üzerinden ve bilanço tarihinde geçerli olan vergi oranları ile hesaplanan vergi yükümlülüğünü içermektedir (Dipnot 25).

Geçmiş yıllardaki vergi yükümlülüğü ile ilgili düzeltme kayıtları ise diğer faaliyet giderleri kalemi altında muhasebeleştirilmektedir.

Ertelenmiş vergi geliri veya gideri ertelenmiş verginin doğrudan özkaynaklar veya diğer kapsamlı gelir altında muhasebeleştirilen bir işlemle ilgili olmadığı durumlarda, dönemin kar veya zararına dahil edilir. Ertelenmiş vergi özkaynaklar ve diğer kapsamlı gelir altında muhasebeleştirilen bir işlemde kaynaklanıyorsa, ilgili özkaynaklar kalemi ve diğer kapsamlı gelir altında muhasebeleştirilir.

Ertelenmiş vergi yükümlülüğü veya varlığı, varlıkların ve yükümlülüklerin konsolide finansal tablolarda gösterilen değerleri ile yasal vergi matrahı hesabında dikkate alınan tutarları arasındaki geçici farklılıkların bilanço yöntemine göre vergi etkilerinin bilanço tarihi itibarıyla; yasallaşmış veya büyük ölçüde yasallaşmış, ilgili geçici farkların ortadan kalkacağı tarihlerde geçerli olan vergi oranları dikkate alınarak hesaplanmasıyla belirlenmektedir (Dipnot 25)

DYO BOYA FABRİKALARI SANAYİ VE TİCARET A.Ş. VE BAĞLI ORTAKLIKLARI

1 OCAK - 31 ARALIK 2024 HESAP DÖNEMİNE AİT KONSOLİDE FİNANSAL TABLOLARA İLİŞKİN AÇIKLAYICI DİPNOTLAR

(Tutarlar aksi belirtilmedikçe Türk Lirası'nın (TL), 31 Aralık 2024 tarihi itibarıyla satın alma gücü esasına göre ifade edilmiştir.)

DİPNOT 2 - FİNANSAL TABLOLARIN SUNUMUNA İLİŞKİN ESASLAR (Devamı)

2.7 Önemli Muhasebe Politikalarının Özeti (Devamı)

2.7.15 Cari dönem vergi geliri/ gideri (Devamı)

Ertelenmiş vergi varlığı veya yükümlülüğü, söz konusu geçici farkların ortadan kalkacağı ilerideki dönemlerde ödenecek vergi tutarlarında yapılacağı tahmin edilen artış ve azalış oranlarında konsolide finansal tablolara yansıtılmaktadırlar. Ertelenmiş vergi yükümlülüğü, tüm vergilendirilebilir geçici farklar için hesaplanırken ertelenmiş vergi varlığı gelecekte vergiye tabi kar elde etmek suretiyle indirilebilir geçici farklardan yararlanmanın muhtemel olması şartıyla konsolide finansal tablolara alınır. Ertelenmiş vergi varlığının bir kısmının veya tamamının sağlayacağı faydanın elde edilmesine imkan verecek düzeyde mali kar elde etmenin muhtemel olmadığı ölçüde, ertelenmiş vergi varlığının kayıtlı değeri azaltılır (Dipnot 25). Gelir vergisi ile ilgili olan ve aynı vergi otoritesi tarafından takip edilen ertelenmiş vergi varlığı ve borcu, her bir şirket düzeyinde, karşılıklı olarak netleştirilmiştir. Ancak, ana ortaklıkları ve bağlı ortaklığın net ertelenmiş vergi pozisyonları ayrı ülkelerde vergiye tabi olmaları nedeniyle konsolide finansal tablolarda netleştirilmemektedir (Dipnot 25).

Vergi riski

Dönem vergi gideri ile ertelenmiş vergi gideri tutarları belirlenirken, Grup belirsiz vergi pozisyonlarını ve ödenmesi gereken ek vergi ve faiz yükümlülüğü olup olmadığını dikkate almaktadır. Bu değerlendirme gelecekteki olaylarla ilgili birçok mesleki kanaat içerebilir ve tahmin ve varsayımlara dayanmaktadır. Grup'un mevcut vergi yükümlülüğünün yeterliliği ile ilgili mesleki kanaatini değiştirecek yeni bilgiler ortaya çıkması durumunda vergi yükümlülüğündeki bu değişim, bu durumun belirlendiği döneme ait vergi giderini etkileyecektir.

Çalışanlara sağlanan faydalar/kıdem tazminatları

Kıdem tazminatı karşılığı, Grup'un, Türk İş Kanunu uyarınca personelin emekliye ayrılmasından doğacak gelecekteki olası yükümlülüklerinin tahmini toplam karşılığının bilanço tarihindeki değerini ifade eder. Türkiye'de geçerli olan sosyal mevzuat ve Türk İş Kanunu uyarınca; Grup, en az bir yıllık hizmetini tamamlayan, kendi isteğiyle işten ayrılması veya uygunsuz davranışlar sonucu iş akdinin feshedilmesi dışında kalan sebepler yüzünden işten çıkarılan veya emekliye ayrılan her personeline toplu olarak kıdem tazminatı ödemekle yükümlüdür. Tanımlanmış sosyal yardım yükümlülüğü aktüeryal varsayımlar uyarınca net bilanço tarihindeki değerine göre indirgenmiş ve konsolide finansal tablolara yansıtılmıştır. Söz konusu karşılığın ölçülmesinde kullanılan aktüeryal varsayımlarındaki değişimlerden kaynaklı aktüeryal kazanç ve kayıplar diğer kapsamlı gelir tablosu ile ilişkilendirilerek konsolide finansal tablolara yansıtılır.

2.7.16 Nakit akış tablosu

Nakit akış tablosunda, döneme ilişkin nakit akışları işletme, yatırım ve finansman faaliyetlerine dayalı bir biçimde sınıflandırılarak raporlanır. İşletme faaliyetlerden kaynaklanan nakit akışları, Grup'un faaliyetlerinden kaynaklanan nakit akışlarını gösterir. Yatırım faaliyetleriyle ilgili nakit akışları, Grup'un yatırım faaliyetlerinde (duran varlık yatırımları ve finansal yatırımlar gibi) kullandığı ve bu faaliyetlerden elde ettiği nakit akışlarını gösterir. Finansman faaliyetlerine ilişkin nakit akışları, Grup'un finansman faaliyetlerinde kullandığı kaynakları ve bu kaynakların geri ödemelerini gösterir. Nakit ve nakit benzerleri, nakit, kredi kartı alacakları ve banka mevduatı ile tutarı belirli olan nakde kolayca çevrilebilen kısa vadeli ve yüksek likiditeye sahip, değerindeki değişim riski önemsiz olan ve vadesi üç ay veya daha kısa olan yatırımları içermektedir. Grup, nakit ve nakit benzerleri için geçmiş kredi zarar deneyimleri ile geleceğe yönelik tahminleri dikkate alarak beklenen kredi zararı modeline göre değer düşüklüğü değerlendirmesi yapmaktadır.

DYO BOYA FABRİKALARI SANAYİ VE TİCARET A.Ş. VE BAĞLI ORTAKLIKLARI

1 OCAK - 31 ARALIK 2024 HESAP DÖNEMİNE AİT KONSOLİDE FİNANSAL TABLOLARA İLİŞKİN AÇIKLAYICI DİPNOTLAR

(Tutarlar aksi belirtilmedikçe Türk Lirası'nın (TL), 31 Aralık 2024 tarihi itibarıyla satın alma gücü esasına göre ifade edilmiştir.)

DİPNOT 2 - FİNANSAL TABLOLARIN SUNUMUNA İLİŞKİN ESASLAR (Devamı)

2.7 Önemli Muhasebe Politikalarının Özeti (Devamı)

2.7.17 Sermaye ve temettüleri

Adi hisseler, sermaye olarak sınıflandırılır. Adi hisseler üzerinden dağıtılan temettüleri, beyan edildiği dönemde birikmiş karlardan indirilerek kaydedilir. Alınan temettüleri ise tahsil etme hakkının ortaya çıktığı tarihte gelir olarak kaydedilir.

2.7.18 Devlet teşvik ve yardımları

Devlet teşvik ve yardımları, teşviklerin alınacağına dair makul bir güvence olduğu ve Grup'un asgari koşulları yerine getirmesi durumunda, gerçeğe uygun değeri ile muhasebeleştirilir. Grup, marka geliştirme ve bununla ilgili katlanmış olduğu pazarlama giderleri ile ihraç edilen ürünlerle ilgili olarak hak etmiş olduğu devlet teşviklerini pazarlama giderlerinden mahsup ederek konsolide finansal tablolara yansıtmaktadır. Devlet teşvik ve yardımları, turquality teşviği, araştırma ve geliştirme teşvikleri ile yatırım teşviklerinden oluşmaktadır (Dipnot 12).

2.7.19 Araştırma ve geliştirme giderleri

Araştırma giderleri oluştuğu dönemde gider olarak muhasebeleştirilmektedirler. Aşağıdaki koşulların tamamının varlığı halinde, geliştirmeden (veya işletme bünyesinde yürütülen bir projenin geliştirme safhasından) kaynaklanan maddi olmayan duran varlıklar muhasebeleştirilir;

- Maddi olmayan duran varlığın kullanıma veya satışa hazır hale gelebilmesi için tamamlanmasının teknik olarak mümkün olması,
- İşletmenin maddi olmayan duran varlığı tamamlama ve bu varlığı kullanma veya satma niyetinin bulunması,
- Maddi olmayan duran varlığı kullanma veya satma imkanının bulunması,
- Maddi olmayan duran varlığın muhtemel gelecek ekonomik faydayı nasıl sağlayacağına belirli olması,
- Geliştirme safhasını tamamlamak ve maddi olmayan duran varlığı kullanmak veya satmak için yeterli teknik, mali ve diğer kaynakların mevcut olması ve
- Geliştirme sürecinde maddi olmayan duran varlıkla ilgili yapılan harcamaların güvenilir bir biçimde ölçülebilir olması.

Bunun dışında kalan durumlarda, geliştirme harcamaları oluştuğu anda giderleştirilir. Önceki dönemde giderleştirilen geliştirme harcamaları, mütakip dönemde varlık olarak kabul edilmezler. Araştırma ve geliştirme aşamalarının ayrıştırılmasının zor olduğu projelerde, ilgili proje araştırma aşamasında kabul edilip oluştuğu anda giderleştirilir.

2.7.20 Ticari alacaklar

Grup tarafından bir alıcıya ürün veya hizmet sağlanması sonucunda oluşan ticari alacaklar ertelenen finansman gelirinden netleştirilmiş olarak gösterilirler. Belirlenmiş faiz oranı olmayan kısa vadeli alacaklar, faiz tahakkuk etkisinin çok büyük olmaması durumunda, orijinal fatura değerleri üzerinden gösterilmiştir (Dipnot 5).

DYO BOYA FABRİKALARI SANAYİ VE TİCARET A.Ş. VE BAĞLI ORTAKLIKLARI

1 OCAK - 31 ARALIK 2024 HESAP DÖNEMİNE AİT KONSOLİDE FİNANSAL TABLOLARA İLİŞKİN AÇIKLAYICI DİPNOTLAR

(Tutarlar aksi belirtilmedikçe Türk Lirası'nın (TL), 31 Aralık 2024 tarihi itibarıyla satın alma gücü esasına göre ifade edilmiştir.)

DİPNOT 2 - FİNANSAL TABLOLARIN SUNUMUNA İLİŞKİN ESASLAR (Devamı)

2.7 Önemli Muhasebe Politikalarının Özeti (Devamı)

2.7.21 Ticari alacaklar (Devamı)

Grup tahsil imkanının kalmadığına dair objektif bir delil olduğu takdirde ilgili ticari alacak için şüpheli alacak karşılığı ayırmaktadır. Objektif deliller, alacağın dava veya icra safhasında veya hazırlığında olması, alıcının, önemli finansal zorluk içine düşmesi, alıcının temerrüde düşmesi veya önemli ve süresi öngörülemez bir gecikme yaşanacağına muhtemel olması gibi durumlardır. Söz konusu bu karşılığın tutarı, alacağın kayıtlı değeri ile tahsili mümkün tutar arasındaki farktır. Tahsili mümkün tutar, teminatlardan ve güvencelerden tahsil edilebilecek meblağlar dahil olmak üzere tüm nakit akışlarının, oluşan ticari alacağın orijinal etkin faiz oranı esas alınarak iskonto edilen değeridir. Ayrıca Grup, konsolide finansal tablolarda yer alan itfa edilmiş maliyet bedelinden muhasebeleştirilen ticari alacakları önemli bir finansman bileşeni içermediği için değer düşüklüğü hesaplamaları için kolaylaştırılmış uygulamayı seçerek karşılık matrisi kullanmaktadır. Bu uygulama ile Grup, ticari alacaklar belirli sebeplerle değer düşüklüğüne uğramadığı durumlarda, beklenen kredi zarar karşılığını ömür boyu beklenen kredi zararlarına eşit bir tutardan ölçmektedir. Beklenen kredi zararlarının hesaplamasında, geçmiş kredi zararı deneyimleri ile birlikte, Grup'un geleceğe yönelik tahminleri de dikkate alınmaktadır. Şüpheli alacak tutarına karşılık ayrılmasını takiben, şüpheli alacak tutarının tamamının veya bir kısmının tahsil edilmesi durumunda, tahsil edilen tutar ayrılan şüpheli alacak karşılığında düşülerek kar veya zarar tablosuna gelir olarak kaydedilir.

2.7.21 İşletmenin sürekliliği

Grup konsolide finansal tablolarını işletmenin sürekliliği ilkesine göre hazırlamıştır.

2.7.22 Ticari Borçlar

Bir finansal yükümlülük ilk defa finansal tablolara alınırken gerçeğe uygun değeri üzerinden ölçülür. Bu nedenle, ticari borçlar ilk muhasebeleştirmede gerçeğe uygun değeri ile muhasebeleştirilir. Ticari borçlar sonraki ölçümlerinde ise itfa edilmiş maliyeti üzerinden ölçülerek muhasebeleştirilir.

2.8 Önemli muhasebe değerlendirme, tahmin ve varsayımları

Konsolide finansal tabloların hazırlanması, bilanço tarihi itibarıyla raporlanan varlıklar ve yükümlülüklerin tutarlarını, koşullu varlık ve borçların açıklamasını ve hesap dönemi boyunca raporlanan gelir ve giderlerin tutarlarını etkileyebilecek tahmin ve varsayımların kullanılmasını gerektirmektedir. Bu tahmin ve varsayımlar, Grup yönetiminin mevcut olaylar ve işlemlere ilişkin en iyi bilgilerine dayanmasına rağmen, fiili sonuçlar varsayımlardan farklılık gösterebilir. Grup'un önemli muhasebe varsayım ve tahminleri şunlardır:

a) Marka gerçeğe uygun değer tespiti

Markanın tahmini pazar değeri hesaplamasında varlığın nakit girişi yaratmak suretiyle ekonomik bir fayda sağlıyor olması ve gelecekte de nakit girişlerinin öngörülebilir ve ölçülebilir olması nedeniyle yöntem olarak gelir yaklaşımından faydalanılmıştır. Gelir yaklaşımında varlığın değeri, o varlık için gelecekteki nakit akımlarının öngörülmesiyle hesaplanmaktadır. Değerleme çalışmasında gelir yaklaşımı kapsamında Telif Haklarından Arındırma Yöntemi kullanılmıştır. Bu yöntem, maddi olmayan duran varlığın pazar değerinin, kendisine atfedilebilir telif hakkı gelirine dayandığını varsaymaktadır. Bu telif hakkı, varlığın üçüncü bir tarafa lisanslanmasıyla karşılaştırıldığında, varlığa sahip olma yoluyla maliyet tasarrufunu temsil eder. Bu yöntemde varlığa uygun bir isim hakkı oranı tespit edilir. Tespit edilen isim hakkı oranının varlığa ilişkin beklenen gelirler ile çarpılması yoluyla hesaplanan varsayımsal isim hakkı ödemelerinin uygun bir iskonto oranıyla günümüze indirgenmesi ile markanın pazar değeri tahmin edilmiştir. 31.12.2024 tarihi itibarı ile gerçekleştirilen değer düşüklüğü testi kapsamında kullanılan oranlar; büyüme beklentisi oranı 9%, ağırlıklı ortalama sermaye maliyeti oranı 23,8% ve isim hakkından kurtulma yönteminde kullanılan yurtiçi ve yurtdışı royalti oranları 3% ve 0,5%' dir.

DYO BOYA FABRİKALARI SANAYİ VE TİCARET A.Ş. VE BAĞLI ORTAKLIKLARI

1 OCAK - 31 ARALIK 2024 HESAP DÖNEMİNE AİT KONSOLİDE FİNANSAL TABLOLARA İLİŞKİN AÇIKLAYICI DİPNOTLAR

(Tutarlar aksi belirtilmedikçe Türk Lirası'nın (TL), 31 Aralık 2024 tarihi itibarıyla satın alma gücü esasına göre ifade edilmiştir.)

DİPNOT 2 - FİNANSAL TABLOLARIN SUNUMUNA İLİŞKİN ESASLAR (Devamı)

2.8 Önemli muhasebe değerlendirme, tahmin ve varsayımları (Devamı)

b) Arazi ve arsalar, binalar ve yeraltı ve yerüstü düzenleri ile makine, tesis ve cihazların yeniden değerlendirilmesi

Yeniden değerlendirme çalışmalarının sıklığı, yeniden değerlemesi yapılan maddi duran varlıkların taşınan değerlerinin ilgili raporlama dönemi sonu itibarıyla gerçeğe uygun değerlerinden önemli ölçüde farklı olmadığından emin olacak şekilde belirlenir. Yeniden değerlendirme çalışmalarının yapılma sıklığı maddi duran varlık kalemlerinin gerçeğe uygun değerlerindeki değişime bağlıdır. Yeniden değerlendirilen bir varlığın gerçeğe uygun değerinin taşınan değerinden önemli ölçüde farklı olduğu düşünülen durumlarda, yeniden değerlendirme çalışmasının tekrarlanması gerekmektedir ve bu çalışma aynı tarih itibarıyla yeniden değerlendirilen varlığın bulunduğu varlık sınıfının tamamı için yapılmaktadır.

Araziler, yeraltı ve yerüstü düzenleri, binalar ile makine ve ekipmanların taşınan değerlerinde yeniden değerlendirme sonucu meydana gelen artışlar bilançoda özkaynaklar altında yer alan yeniden değerlendirme fonu hesabına, ertelenmiş vergi etkisi düşülerek alacak kaydedilmektedir. Daha önce diğer kapsamlı gelir tablosuna değer düşüklüğü yansıtılan varlıklarla ilgili değerlendirme artışları diğer kapsamlı gelir tablosuna yansıtılmış olan söz konusu değer düşüklüğü tutarında diğer kapsamlı gelir tablosuna alacak kaydedilir.

Öte yandan gerçeğe uygun değer değişimleri önemli ölçüde olmayan maddi duran varlıklar için yeniden değerlendirme çalışmalarının her yıl tekrarlanması gerekli görülmemektedir. Bu kapsamda, Grup yönetiminin yapmış olduğu değerlendirmeler sonucunda arazi ve arsalar, binalar, yer altı ve yerüstü düzenleri, makine, tesis ve cihazların 31 Aralık 2024 tarihi itibarıyla bir bağımsız profesyonel değerlendirme şirketi tarafından yapılan değerlendirme çalışmalarında tespit edilen gerçeğe uygun değerleri üzerinden endekslenmiş tutarlar ile finansal tablolara yansıtılmaktadır. Gerçekleştirilen değerlendirme çalışmaları kapsamında kullanılan yöntem ve varsayımların detayları aşağıdaki gibidir.

- Emsal karşılaştırma yönteminde mevcut pazar bilgilerinden faydalanılmış, bölgede yakın dönemde pazara çıkarılmış benzer gayrimenkuller dikkate alınarak, pazar değerini etkileyebilecek kriterler çerçevesinde fiyat ayarlaması yapılmış ve rapora konu arsalar için ortalama m2 satış değeri belirlenmiştir. Bulunan emsaller, konum, büyüklük, imar durumu, fiziksel özellikleri gibi kriterler dahilinde karşılaştırılmış, emlak pazarının güncel değerlendirilmesi için emlak pazarlama firmaları ile görüşülmüş, ayrıca bağımsız profesyonel değerlendirme şirketinin mevcut bilgilerinden faydalanılmıştır.
- Maliyet yaklaşımı yönteminde ise arsa üzerindeki yatırım maliyetlerinin amortismanına tabi tutulduktan sonra (herhangi bir çıkar veya kazanç varsa eklendikten sonra, yıpranma payının çıkartılması) sonra arsa değerine eklenmesi ile gayrimenkulün değeri belirlenmiştir. Maliyet yaklaşımı yönteminde ele alınan bileşenlerden arsa değerinin hesaplanmasında da yukarıda açıklanan emsal karşılaştırma yöntemi kullanılmıştır.
- Gerçeğe uygun değer hesaplamalarında en etkin ve verimli kullanım değerlendirmesi yapılarak halihazırdaki kullanım amaçları en etkin ve verimli kullanım olarak saptanmış olup araziler için emsal karşılaştırma yöntemi kullanılmıştır. Maliyet yaklaşımı yönteminde ise arsa üzerindeki yatırımın maliyetlerinin amorti edildikten (herhangi bir çıkar veya kazanç varsa eklendikten sonra, yıpranma payının çıkartılması) sonra arsa değerine eklenmesi ile gayrimenkulün değeri belirlenmiştir. Maliyet yaklaşımı yönteminde ele alınan bileşenlerden arsa değerinin hesaplanmasında da yukarıda açıklanan emsal karşılaştırma yöntemi kullanılmıştır.

DYO BOYA FABRİKALARI SANAYİ VE TİCARET A.Ş. VE BAĞLI ORTAKLIKLARI

1 OCAK - 31 ARALIK 2024 HESAP DÖNEMİNE AİT KONSOLİDE FİNANSAL TABLOLARA İLİŞKİN AÇIKLAYICI DİPNOTLAR

(Tutarlar aksi belirtilmedikçe Türk Lirası'nın (TL), 31 Aralık 2024 tarihi itibarıyla satın alma gücü esasına göre ifade edilmiştir.)

DİPNOT 2 - FİNANSAL TABLOLARIN SUNUMUNA İLİŞKİN ESASLAR (Devamı)

2.7 Önemli muhasebe değerlendirme, tahmin ve varsayımları (Devamı)

b) Arazi ve arsalar, binalar ve yeraltı ve yerüstü düzenleri ile makine, tesis ve cihazların yeniden değerlendirilmesi

- Binalar ve yerüstü düzenleri maliyet yaklaşımı ile binaların teknik özellikleri, binalarda kullanılan malzemeler, piyasada aynı özelliklerde inşa edilen binaların inşaat maliyetleri ve geçmiş tecrübelerimize dayanarak hesaplanan maliyetler göz önünde bulundurularak değerlendirilmiştir. Binalardaki yıpranma payı, değerlendirme uzmanının tecrübelerine dayalı olarak binanın gözle görülür fiziki durumu dikkate alınarak takdir edilmiştir.
- Makine, tesis ve cihazların değerlemesinde maliyet yaklaşımı yöntemi kullanılmıştır. Makine ve ekipmanlara ait teknolojik yıpranma ve fiziksel yıpranma oranları; uygulanan bakım yöntemleri, tesis yetkilileri, piyasa araştırmaları ve ekonomik kriterler dikkate alınarak belirlenmiştir. Maliyet bedelinden belirlenen yıpranma oranları düşülerek makine ve ekipmanların güncel pazar değerleri belirlenmiştir.

Alım/ satım işlemlerinin gerçekleşmesi esnasında oluşabilecek değerler, bu değerlerden farklılık gösterebilir.

c) Ticari alacaklar değer düşüklüğü

Ticari alacaklar değer düşüklüğü "Beklenen Kredi Zararı" (BKZ) modeli ile hesaplanmaktadır. Değer düşüklüğü modeli, itfa edilmiş maliyet finansal varlıklara ve sözleşme varlıklarına uygulanmaktadır.

Zarar karşılıkları aşağıdaki bazda ölçülmüştür;

- 12 aylık BKZ'ler: raporlama tarihinden sonraki 12 ay içinde olası temerrüt olaylarından kaynaklanan BKZ'lerdir.
- Ömür boyu BKZ'ler: bir finansal aracın beklenen ömrü boyunca muhtemel bütün temerrüt olaylarından kaynaklanan BKZ'lerdir.

Ömür boyu BKZ ölçümü, raporlama tarihinde bir finansal varlık ile ilgili kredi riskinin ilk muhasebeleştirme anından sonra önemli ölçüde artması halinde uygulanır. İlgili artışın yaşanmadığı diğer her türlü durumda 12 aylık BKZ hesaplaması uygulanmıştır.

Ayrıca, Grup tahsil imkanının kalmadığına dair objektif bir delil olduğu takdirde ilgili ticari alacak için şüpheli alacak karşılığı ayırmaktadır. Objektif deliller, alacağın dava veya icra safhasında veya hazırlığında olması, alıcının, önemli finansal zorluk içine düşmesi, alıcının temerrüde düşmesi veya önemli ve süresi öngörülemeyen bir gecikme yaşanacağına muhtemel olması gibi durumlardır. Söz konusu bu karşılığın tutarı, alacağın kayıtlı değeri ile tahsili mümkün tutar arasındaki farktır.

2.8 Netleştirme/Mahsup

İçerik ve tutar itibarıyla önem arz eden her türlü kalem, benzer nitelikte dahi olsa, konsolide finansal tablolarda ayrı gösterilir. Önemli olmayan tutarlar, esasları veya fonksiyonları açısından birbirine benzeyen kalemler itibarıyla toplulaştırılarak gösterilir. İşlem ve olayın özünün mahsubu gerekli kılması sonucunda, bu işlem ve olayın net tutarları üzerinden gösterilmesi veya varlıkların, değer düşüklüğü düşüldükten sonraki tutarları üzerinden izlenmesi, mahsup edilmeme kuralının ihlali olarak değerlendirilmez. Varlık ve yükümlülükler, gerekli kanuni hak olması, söz konusu varlık ve yükümlülükleri net olarak değerlendirmeye niyet olması veya varlıkların elde edilmesi ile yükümlülüklerin yerine getirilmesinin eş zamanlı olduğu durumlarda net olarak gösterilirler.

DYO BOYA FABRİKALARI SANAYİ VE TİCARET A.Ş. VE BAĞLI ORTAKLIKLARI

1 OCAK - 31 ARALIK 2024 HESAP DÖNEMİNE AİT KONSOLİDE FİNANSAL TABLOLARA İLİŞKİN AÇIKLAYICI DİPNOTLAR

(Tutarlar aksi belirtilmedikçe Türk Lirası'nın (TL), 31 Aralık 2024 tarihi itibarıyla satın alma gücü esasına göre ifade edilmiştir.)

DİPNOT 3 - NAKİT VE NAKİT BENZERLERİ

	31 Aralık 2024	31 Aralık 2023
Nakit	189.699	388.581
Bankalar	324.409.968	664.069.653
- Vadesiz mevduatlar	29.544.153	229.936.192
- TL vadesiz mevduat	12.612.078	102.984.127
- Yabancı para vadesiz mevduat	16.932.075	126.952.065
- Vadeli mevduatlar	294.865.815	434.133.461
- TL vadeli mevduat	294.865.815	221.620.904
- Yabancı para vadeli mevduat	-	212.512.557
Diğer	22.183.856	4.167.901
	346.783.523	668.626.135

31 Aralık 2024 tarihi itibarıyla Grup'un 19.715 ABD Doları, 46.765.962 Rus Rublesi, 57.180 Mısır Poundu ve 14.688 Avro karşılığında 16.932.075 TL tutarında yabancı para cinsinden vadesiz mevduatı bulunmaktadır. (31 Aralık 2023 tarihi itibarıyla Grup'un 6.982.128 ABD Doları, 19.208.886 Rus Rublesi, 236.631 Mısır Poundu ve 710.076 Avro karşılığında 339.464.622 TL tutarında yabancı para cinsinden vadesiz ve vadeli mevduatı bulunmaktadır).

Diğer nakit benzerleri ortalama 1 ay (31 Aralık 2023: 1 ay) vadeli kredi kartı alacaklarını içerir.

31 Aralık 2024 ve 31 Aralık 2023 tarihleri itibarıyla Grup'un vadeli mevduatlarının ortalama vadesi 1 aydan kısadır ve ağırlıklı ortalama yıllık etkin faiz oranı TL için 48,25%'tir. (31 Aralık 2023 : Grup'un vadeli mevduatlarının ortalama vadesi 3 aydan kısadır ve ağırlıklı ortalama yıllık etkin faiz oranı TL ve ABD Doları için sırasıyla 39,38% ve 4,65%'dir.)

Grup mevduatlarının bulunduğu bankaların kredi riskleri, bağımsız veriler dikkate alınarak değerlendirilmektedir. Nakit ve nakit benzerlerinin piyasa değerleri, bilanço tarihindeki tahakkuk eden faiz gelirini de içeren taşınan değerlerine yaklaşmaktadır.

DİPNOT 4 - İLİŞKİLİ TARAFLAR AÇIKLAMALARI

31 Aralık 2024 ve 2023 tarihleri itibarıyla ilişkili taraflardan alacaklar ve ilişkili taraflara borç bakiyeleri ile 31 Aralık 2024 ve 2023 tarihleri itibarıyla sona eren hesap dönemleri içerisinde ilişkili taraflarla yapılan önemli işlemlerin özeti aşağıda sunulmuştur:

i) İlişkili tarafların bakiyeleri:

a) İlişkili taraflardan kısa vadeli ticari alacaklar:

	31 Aralık 2024	31 Aralık 2023
Yaşar Dış Ticaret A.Ş. ("YDT")	79.738.392	94.320.996
Diğer	1.327.709	817.708
	81.066.101	95.138.704

YDT'den olan alacaklar yapılan ürün satışlarından kaynaklanmaktadır.

İlişkili taraflardan kısa vadeli ticari alacakların taşınan değeri makul değerine yakınsamaktadır.

DYO BOYA FABRİKALARI SANAYİ VE TİCARET A.Ş. VE BAĞLI ORTAKLIKLARI

1 OCAK - 31 ARALIK 2024 HESAP DÖNEMİNE AİT KONSOLİDE FİNANSAL TABLOLARA İLİŞKİN AÇIKLAYICI DİPNOTLAR

(Tutarlar aksi belirtilmedikçe Türk Lirası'nın (TL), 31 Aralık 2024 tarihi itibarıyla satın alma gücü esasına göre ifade edilmiştir.)

DİPNOT 4 - İLİŞKİLİ TARAFLAR AÇIKLAMALARI (Devamı)

31 Aralık 2024 ve 2023 tarihleri itibarıyla ilişkili taraflardan ticari alacakların vadeleri aşağıdaki gibidir:

	31 Aralık 2024	31 Aralık 2023
Vadesi geçen alacaklar	26.330.208	54.926.894
0-30 gün vadeli	54.735.893	40.211.810
	81.066.101	95.138.704

31 Aralık 2024 ve 2023 tarihleri itibarıyla vadesi geçen ilişkili taraflardan ticari alacakların yaşlandırması ve kredi riski analizi Dipnot 27.a'da detaylı olarak açıklanmıştır.

Grup'un ilişkili taraflardan olan ticari alacaklarını tahsil etmedeki geçmiş deneyimi göz önünde bulundurularak Grup yönetimi herhangi bir şüpheli alacak riskinin yer almadığına inanmaktadır.

b) İlişkili taraflara kısa vadeli ticari borçlar:

Yadex Export Import und Spedition GmbH ("Yadex") (1)	472.265.320	541.288.984
Yaşar Holding (2)	58.572.091	65.077.849
Yaşar Bilgi İşlem ve Ticaret A.Ş. ("Yabim") (1)	9.854.347	7.943.151
Yaşar Birleşik Pazarlama Dağıtım Turizm ve Ticaret A.Ş. ("YBP") (1)	3.989.618	4.136.459
YDT (1)	2.827.928	6.282.103
Diğer	7.915.655	6.853.199
	555.424.959	631.581.745

İlişkili taraflara kısa vadeli borçların önemli bir kısmı; Yadex'ten yapılan yurtdışı hammadde alımlarından ve Yaşar Holding'den alınan lisans, danışmanlık ve istişare hizmetlerinden kaynaklanmaktadır.

c) İlişkili taraflara kısa vadeli diğer borçlar:

	31 Aralık 2024	31 Aralık 2023
Diğer	2.085.000	3.010.297
	2.085.000	3.010.297

31 Aralık 2024 ve 31 Aralık 2023 tarihleri itibarıyla kısa vadeli diğer borçlar, Grup'un ilişkili taraflara ticari olmayan borçlarından oluşmaktadır.

(1) Ana ortak olarak Yaşar Holding'in kontrol ettiği şirketler.

(2) Ana ortak

**DYO BOYA FABRİKALARI SANAYİ VE TİCARET A.Ş.
VE BAĞLI ORTAKLIKLARI**

**1 OCAK - 31 ARALIK 2024 HESAP DÖNEMİNE AİT
KONSOLİDE FİNANSAL TABLOLARA İLİŞKİN AÇIKLAYICI DİPNOTLAR**

(Tutarlar aksi belirtilmedikçe Türk Lirası'nın (TL), 31 Aralık 2024 tarihi itibarıyla satın alma gücü esasına göre ifade edilmiştir.)

DİPNOT 4 - İLİŞKİLİ TARAFLAR AÇIKLAMALARI (Devamı)

i) İlişkili tarafların bakiyeleri (Devamı):

d) İlişkili taraflara uzun vadeli borçlanmalar:

	1 Ocak - 31 Aralık 2024	1 Ocak - 31 Aralık 2023
Yaşar Holding (1)	-	3.077.350.996
	-	3.077.350.996

31 Aralık 2023 itibarıyla Yaşar Holding'e uzun vadeli borçlanmalar "DYO Markaları"nın bağımsız bir değerlendirme kuruluşu tarafından 30 Eylül 2022 tarihli düzenlenen değerlendirme raporu doğrultusunda tespit edilen 75.000.000 ABD Doları bedel ile satın alınmasından kaynaklanmaktadır (Dipnot 10). 28 Haziran 2024'te alınan banka kredisi ile Yaşar Holding'e "DYO Markaları" kaynaklı borçlanmalar kapatılmıştır.

e) İlişkili taraflardan diğer alacaklar:

	31 Aralık 2024	31 Aralık 2023
Yaşar Holding (1)	125.556.850	16.171.264
	125.556.850	16.171.264

(1) Ana ortak

(2) Ana ortak olarak Yaşar Holding'in kontrol ettiği şirketler.

**DYO BOYA FABRİKALARI SANAYİ VE TİCARET A.Ş.
VE BAĞLI ORTAKLIKLARI**

**1 OCAK - 31 ARALIK 2024 HESAP DÖNEMİNE AİT
KONSOLİDE FİNANSAL TABLOLARA İLİŞKİN AÇIKLAYICI DİPNOTLAR**

(Tutarlar aksi belirtilmedikçe Türk Lirası'nın (TL), 31 Aralık 2024 tarihi itibarıyla satın alma gücü esasına göre ifade edilmiştir.)

DİPNOT 4 - İLİŞKİLİ TARAFLAR AÇIKLAMALARI (Devamı)

ii) İlişkili taraflar ile yapılan işlemler:

a) İlişkili taraflara yapılan mal satışları:

	1 Ocak - 31 Aralık 2024	1 Ocak - 31 Aralık 2023
YDT (2)	337.952.058	275.186.908
Diğer	1.090.264	2.347.248
	339.042.322	277.534.156

İlişkili taraflar ile yapılan işlemler piyasa şartlarına uygun olarak gerçekleştirilmektedir.

b) İlişkili taraflardan yapılan mal alımları:

Yadex (2)	1.008.671.216	1.070.728.764
	1.008.671.216	1.070.728.764

Yadex'ten yapılan mal alımları ağırlıklı olarak hammadde alımlarından kaynaklanmaktadır. İlişkili taraflar ile yapılan işlemler piyasa şartlarına uygun olarak gerçekleştirilmektedir.

(1) Ana ortak

(2) Ana ortak olarak Yaşar Holding'in kontrol ettiği şirketler.

**DYO BOYA FABRİKALARI SANAYİ VE TİCARET A.Ş.
VE BAĞLI ORTAKLIKLARI**

**1 OCAK - 31 ARALIK 2024 HESAP DÖNEMİNE AİT
KONSOLİDE FİNANSAL TABLOLARA İLİŞKİN AÇIKLAYICI DİPNOTLAR**
(Tutarlar aksi belirtilmedikçe Türk Lirası'nın (TL), 31 Aralık 2024 tarihi itibarıyla satın alma gücü esasına göre ifade edilmiştir.)

DİPNOT 4 - İLİŞKİLİ TARAFLAR AÇIKLAMALARI (Devamı)

ii) İlişkili taraflar ile yapılan işlemler (Devamı):

c) İlişkili taraflardan yapılan hizmet alımları:

	1 Ocak - 31 Aralık 2024	1 Ocak - 31 Aralık 2023
Desa Elektrik Enerjisi Tedarik ve Toptan Satış A.Ş. ("Desa Elektrik")(1)	60.316.404	85.769.142
Yaşar Holding (2)	129.304.167	142.235.724
Yabim (1)	58.132.980	63.921.081
YDT (1)	16.646.049	22.220.311
YBP (1)	14.806.829	12.633.281
Bintur Turizm ve Catering Hizmetleri Tic. A.Ş. ("Bintur Turizm") (1)	-	15.215.248
Diğer	5.683.563	13.026.692
	284.889.992	355.021.479

Yaşar Holding'den yapılan hizmet alımları kurumsal finansman ve fon yönetimi ile danışmanlık ve istişare hizmet bedellerinden oluşmaktadır. Yabim'den yapılan hizmet alımları, ERP danışmanlık, teknoloji alt yapı ve bilgi güvenliği ve kullanıcı destek bedellerinden oluşmaktadır. Desa Elektrik'ten yapılan hizmet alımları elektrik tüketim bedellerinden oluşmaktadır.

d) İlişkili taraflardan yapılan maddi ve maddi olmayan duran varlık alımları:

Yaşar Holding (2)	107.329.751	1.510.504.193
Yabim (1)	34.146.612	29.296.826
Diğer	-	1.535.236
	141.476.363	1.541.336.255

e) İlişkili taraflara ödenen lisans bedeli:

Yaşar Holding (2)	-	40.874.322
	-	40.874.322

- (1) Ana ortak olarak Yaşar Holding'in kontrol ettiği şirketler.
(2) Ana ortak

**DYO BOYA FABRİKALARI SANAYİ VE TİCARET A.Ş.
VE BAĞLI ORTAKLIKLARI**

**1 OCAK - 31 ARALIK 2024 HESAP DÖNEMİNE AİT
KONSOLİDE FİNANSAL TABLOLARA İLİŞKİN AÇIKLAYICI DİPNOTLAR**
(Tutarlar aksi belirtilmedikçe Türk Lirası'nın (TL), 31 Aralık 2024 tarihi itibarıyla satın alma gücü esasına göre ifade edilmiştir.)

DİPNOT 4 - İLİŞKİLİ TARAFLAR AÇIKLAMALARI (Devamı)

ii) İlişkili taraflar ile yapılan işlemler (Devamı):

f) İlişkili taraflara finansal giderler ve esas faaliyetlerden diğer giderler:

	1 Ocak - 31 Aralık 2024	1 Ocak - 31 Aralık 2023
Yaşar Holding (2)	179.742.429	1.264.786.603
Yadex (1)	65.999.983	188.891.366
YBP (1)	2.134.961	2.462.620
YDT (1)	2.416.346	1.923.306
Diğer	1.711.129	95.769
	252.004.848	1.458.159.664

İlişkili taraflara finansal giderlerin önemli bir kısmı Yaşar Holding'den devir alınan döviz cinsinden banka kredilerinin kur farkı ve faiz giderlerinden oluşmaktadır. Esas faaliyetlerden diğer giderlerin önemli bir kısmı Grup'un Yadex'e olan döviz cinsinden ticari borçlarına ilişkin kur farkı ve diğer ilişkili taraflara olan ticari borçlarına ilişkin vade farkı ve faiz giderlerinden oluşmaktadır.

g) İlişkili taraflardan finansal gelirler ve esas faaliyetlerden diğer gelirler:

YDT (1)	33.042.995	134.585.793
Yaşar Holding (2)	23.753.973	7.928.382
Diğer	240.881	873.590
	57.037.849	143.387.765

Finansal gelirleri ve esas faaliyetlerden diğer gelirlerinin önemli kısmı YDT ile yapılan işlemlerden kaynaklanan kur farkı gelirlerinden oluşmaktadır.

h) Üst düzey yöneticilere sağlanan faydalar:

Üst düzey yöneticiler, yönetim kurulu üyeleri, genel müdür ve direktörlerden oluşmakta olup bu yöneticilere sağlanan faydalar aşağıdaki gibidir:

Kısa vadeli faydalar	44.561.388	38.976.529
İşten ayrılma ile ilgili faydalar	453.304	4.830.684
Diğer uzun vadeli faydalar	900.224	(2.301.146)
	45.914.916	41.506.067

(1) Ana ortak olarak Yaşar Holding'in kontrol ettiği şirketler.

(2) Ana ortak

**DYO BOYA FABRİKALARI SANAYİ VE TİCARET A.Ş.
VE BAĞLI ORTAKLIKLARI**

**1 OCAK - 31 ARALIK 2024 HESAP DÖNEMİNE AİT
KONSOLİDE FİNANSAL TABLOLARA İLİŞKİN AÇIKLAYICI DİPNOTLAR**
(Tutarlar aksi belirtilmedikçe Türk Lirası'nın (TL), 31 Aralık 2024 tarihi itibarıyla satın alma gücü esasına göre ifade edilmiştir.)

DİPNOT 4 - İLİŞKİLİ TARAFLAR AÇIKLAMALARI (Devamı)

ii) İlişkili taraflar ile yapılan işlemler (Devamı):

i) İlişkili taraflardan alınan kefaletler:

31 Aralık 2024 tarihi itibarıyla Grup'un 2.120.586.357 TL (31 Aralık 2023: 117.019.316 TL) tutarında ilişkili taraflardan alınan kefaleti bulunmaktadır (Dipnot 14.b).

i) İlişkili taraflara temettüleri ve kar payları:

	1 Ocak - 31 Aralık 2024	1 Ocak - 31 Aralık 2023
Yaşar Holding (2)	-	183.203.131
YBP (1)	-	34.386
Diğer	-	55.427.909
	-	238.665.426

(1) Ana ortak olarak Yaşar Holding'in kontrol ettiği şirketler.

(2) Ana ortak

DİPNOT 5 - TİCARİ ALACAKLAR VE BORÇLAR

a) İlişkili olmayan taraflardan kısa vadeli ticari alacaklar:

	31 Aralık 2024	31 Aralık 2023
Müşteri cari hesapları	930.978.743	1.029.071.387
Vadeli çekler ve alacak senetleri	2.272.602.772	2.353.552.416
	3.203.581.515	3.382.623.803
Eksi: Şüpheli alacak karşılığı	(71.043.069)	(102.403.391)
	3.132.538.446	3.280.220.412

31 Aralık 2024 ve 2023 tarihleri itibarıyla kısa vadeli ticari alacakların vadeleri aşağıdaki gibidir:

Vadesi geçen alacaklar	111.779.522	163.153.452
0-30 gün vadeli	436.394.492	545.295.680
31-60 gün vadeli	598.795.833	523.395.484
61-90 gün vadeli	482.697.120	482.510.104
91-180 gün vadeli	842.876.626	864.111.378
181-360 gün vadeli	659.994.853	701.754.314
	3.132.538.446	3.280.220.412

31 Aralık 2024 tarihi itibarıyla 3.132.538.446 TL (31 Aralık 2023: 3.280.220.412 TL) tutarındaki kısa ve uzun vadeli ticari alacaklar için toplam 562.593.546 TL tutarında teminat alınmıştır (31 Aralık 2023: 580.321.091 TL). 31 Aralık 2024 tarihi itibarıyla vadesi geçmiş ancak değer düşüklüğüne uğramamış 111.779.522 TL (31 Aralık 2023 163.153.452 TL) tutarındaki alacak için toplam 8.255.252 TL (31 Aralık 2023: 56.824.405 TL) tutarında teminat alınmıştır.

**DYO BOYA FABRİKALARI SANAYİ VE TİCARET A.Ş.
VE BAĞLI ORTAKLIKLARI**

**1 OCAK - 31 ARALIK 2024 HESAP DÖNEMİNE AİT
KONSOLİDE FİNANSAL TABLOLARA İLİŞKİN AÇIKLAYICI DİPNOTLAR**
(Tutarlar aksi belirtilmedikçe Türk Lirası'nın (TL), 31 Aralık 2024 tarihi itibarıyla satın alma gücü esasına göre ifade edilmiştir.)

DİPNOT 5 - TİCARİ ALACAKLAR VE BORÇLAR (Devamı)

a) İlişkili olmayan taraflardan kısa vadeli ticari alacaklar(Devamı):

31 Aralık 2024 ve 2023 tarihleri itibarıyla vadesi geçen ticari alacakların yaşlandırması aşağıdaki gibidir:

	31 Aralık 2024	31 Aralık 2023
0-1 ay arası	35.121.453	144.872.596
1-2 ay arası	20.261.079	184.678
2 aydan uzun	56.396.990	18.096.178
	111.779.522	163.153.452

Üretim, dağıtım ve çeşitli satış noktalarını kapsayan Grup'un geniş ve dağılmış müşteri yelpazesinden dolayı, ticari alacaklarının konsantrasyon riski sınırlıdır. Grup'un ticari alacaklarını tahsil etmedeki geçmiş deneyimi göz önünde bulundurularak gerekli karşılık ayrılmıştır. Bu nedenle, Grup yönetimi ayrılmış olan şüpheli alacakların dışında herhangi bir ek şüpheli alacak riskinin yer almadığına inanmaktadır.

Şüpheli alacak karşılığının cari dönem içerisindeki hareketleri aşağıdaki gibidir:

	2024	2023
1 Ocak	(102.403.391)	(176.214.074)
Dönem içerisinde tahsil edilen şüpheli alacaklar (Dipnot 21.a)	4.505.016	4.328.615
Dönem içerisinde ayrılan karşılık tutarı	(4.621.180)	-
Parasal kayıp/kazanç	31.476.487	69.482.068
31 Aralık	(71.043.069)	(102.403.391)

b) İlişkili olmayan taraflardan uzun vadeli ticari alacaklar :

Vadeli çekler ve alacak senetleri	3.715.000	-
	3.715.000	-

31 Aralık 2024 tarihi itibarıyla ilişkili olmayan taraflardan uzun vadeli ticari alacaklar, Grup'un müteakip dönemlerde yapacağı satışlara yönelik olarak bayi ve müşterilerden almış olduğu ortalama vadesi 13 ay olan vadeli çeklerden oluşmaktadır.

**DYO BOYA FABRİKALARI SANAYİ VE TİCARET A.Ş.
VE BAĞLI ORTAKLIKLARI**

**1 OCAK - 31 ARALIK 2024 HESAP DÖNEMİNE AİT
KONSOLİDE FİNANSAL TABLOLARA İLİŞKİN AÇIKLAYICI DİPNOTLAR**
(Tutarlar aksi belirtilmedikçe Türk Lirası'nın (TL), 31 Aralık 2024 tarihi itibarıyla satın alma gücü esasına göre ifade edilmiştir.)

DİPNOT 5 - TİCARİ ALACAKLAR VE BORÇLAR (Devamı)

c) İlişkili olmayan taraflara kısa vadeli ticari borçlar:

	31 Aralık 2024	31 Aralık 2023
Satıcılar cari hesapları	996.206.110	1.737.246.342
Vadeli çekler ve borç senetleri	370.492.533	473.879.989
	1.366.698.643	2.211.126.331

31 Aralık 2024 ve 2023 tarihleri itibarıyla vadesi geçen ticari borçların yaşlandırması aşağıdaki gibidir:

0-3 ay arası	98.099.707	129.524.344
3 ay ile 1 yıl arası	24.827.517	52.677.232
	122.927.224	182.201.576

DİPNOT 6 - DİĞER ALACAKLAR VE BORÇLAR

a) İlişkili olmayan taraflardan kısa vadeli diğer alacaklar

	31 Aralık 2024	31 Aralık 2023
Verilen depozito ve teminatlar	10.363.780	6.722.329
Özel Tüketim Vergisi ("ÖTV") alacakları	5.168.147	5.790.435
İş avansları	2.066.829	2.343.620
Personel avansları	1.213.398	239.003
KDV alacakları	308.898	1.824.553
Diğer	3.711.928	9.230.869
	22.832.980	26.150.809

b) İlişkili olmayan taraflardan uzun vadeli diğer alacaklar

Verilen depozito ve teminatlar	141.331	204.052
	141.331	204.052

c) İlişkili olmayan taraflara kısa vadeli diğer borçlar

Ödenecek vergi ve fonlar	31.705.112	26.031.256
Alınan depozito ve teminatlar	1.571	2.268
Diğer	134.614	39.554
	31.841.297	26.073.078

**DYO BOYA FABRİKALARI SANAYİ VE TİCARET A.Ş.
VE BAĞLI ORTAKLIKLARI**

**1 OCAK - 31 ARALIK 2024 HESAP DÖNEMİNE AİT
KONSOLİDE FİNANSAL TABLOLARA İLİŞKİN AÇIKLAYICI DİPNOTLAR**
(Tutarlar aksi belirtilmedikçe Türk Lirası'nın (TL), 31 Aralık 2024 tarihi itibarıyla satın alma gücü esasına göre ifade edilmiştir.)

DİPNOT 7 - STOKLAR

	31 Aralık 2024	31 Aralık 2023
Hammaddeler	666.489.346	1.024.727.876
- Hammadde stokları	404.519.881	603.394.270
- Yoldaki hammaddeler	261.969.465	421.333.606
Yarı mamuller	98.749.837	138.703.766
Mamuller	248.735.195	389.243.248
Ticari mallar	97.913.760	135.841.760
Diğer	41.360.273	47.888.872
	1.153.248.411	1.736.405.522

Hammaddeler ağırlıklı olarak boya üretiminde kullanılan sentetik organik boyayıcı maddeler, sentetik polimerler ve diğer boyayıcı maddelerden oluşmaktadır. 31 Aralık 2024 tarihi itibarıyla mamuller içerisinde yer alan 248.735.195 TL tutarındaki stok, 15.608.370 TL tutarında değer düşüklüğü ayrılmak suretiyle net gerçekleşebilir değerleriyle, geri kalan stok kalemleri ise maliyet bedeli ile değerlendirilmiştir. (31 Aralık 2023: 389.243.248 TL tutarındaki stok, 16.520.125 TL tutarında değer düşüklüğü ayrılmak suretiyle net gerçekleşebilir değerleriyle, geri kalan stok kalemleri ise maliyet bedeli ile değerlendirilmiştir.)

Cari dönem içerisinde giderleştirilen ve satışların maliyeti ile ilişkilendirilen hammadde, yarımamul, mamul ve ticari malların toplam tutarı 6.677.335.121 TL'dir. (31 Aralık 2023: 8.922.689.083 TL) (Dipnot 16).

DİPNOT 8 - PEŞİN ÖDENMİŞ GİDERLER VE ERTELENMİŞ GELİRLER

a) Kısa vadeli peşin ödenmiş giderler

	31 Aralık 2024	31 Aralık 2023
Verilen sipariş avansları	35.367.133	32.613.165
Peşin ödenen giderler	5.833.513	4.985.503
	41.200.646	37.598.668

**DYO BOYA FABRİKALARI SANAYİ VE TİCARET A.Ş.
VE BAĞLI ORTAKLIKLARI**

**1 OCAK - 31 ARALIK 2024 HESAP DÖNEMİNE AİT
KONSOLİDE FİNANSAL TABLOLARA İLİŞKİN AÇIKLAYICI DİPNOTLAR**
(Tutarlar aksi belirtilmedikçe Türk Lirası'nın (TL), 31 Aralık 2024 tarihi itibarıyla satın alma gücü esasına göre ifade edilmiştir.)

DİPNOT 8 - PEŞİN ÖDENMİŞ GİDERLER VE ERTELENMİŞ GELİRLER (Devamı)

b) Uzun vadeli peşin ödenmiş giderler

	31 Aralık 2024	31 Aralık 2023
Peşin ödenen giderler	16.936.062	15.280.892
Verilen sipariş avansları	18.297.440	22.639.716
	35.233.502	37.920.608

c) Ertelenmiş gelirler

Alınan sipariş avansları	1.450.409.472	1.433.936.555
	1.450.409.472	1.433.936.555

Alınan sipariş avansları, Grup'un müteakip dönemlerde yapacağı satışlara yönelik olarak bayi ve müşterilerinden almış olduğu ödemeleri içermekte olup söz konusu avansların bir yıl içerisinde kapanacağı öngörülmektedir. Alınan avansların gerçeğe uygun değerleri, taşınan değerlerine yaklaştığı öngörülmektedir.

**DYO BOYA FABRİKALARI SANAYİ VE TİCARET A.Ş.
VE BAĞLI ORTAKLIKLARI**

**1 OCAK - 31 ARALIK 2024 HESAP DÖNEMİNE AİT
KONSOLİDE FİNANSAL TABLOLARA İLİŞKİN AÇIKLAYICI DİPNOTLAR**

(Tutarlar aksi belirtilmedikçe Türk Lirası'nın (TL), 31 Aralık 2024 tarihi itibarıyla satın alma gücü esasına göre ifade edilmiştir.)

DİPNOT 9 - MADDİ DURAN VARLIKLAR VE KULLANIM HAKKI VARLIKLARI

a) Maddi Duran Varlıklar:

1 Ocak - 31 Aralık 2024 hesap dönemindeki maddi duran varlık hareketleri aşağıdaki gibidir:

	1 Ocak 2024	İlaveler	Çıkışlar	Transferler(*)	Değerleme Öncesi Birikmiş Amortisman Netlenmesi	Yeniden Değerleme Artışı	31 Aralık 2024
<u>Maliyet değeri/ yeniden değerlendirilmiş değer:</u>							
Arazi ve arsalar	2.278.151.547	-	-	-	-	901.155.566	3.179.307.113
Binalar, yeraltı ve yerüstü düzenleri	1.092.338.773	4.560.766	-	48.354.557	(84.168.310)	41.184.586	1.102.270.372
Makine, tesis ve cihazlar	1.629.838.016	1.886.287	(477.117)	132.772.383	(403.375.021)	174.732.778	1.535.377.326
Taşıt araçları	35.466.596	2.619.684	-	482.612	-	-	38.568.892
Döşeme ve demirbaşlar	1.921.902.440	1.370.392	(8.261.735)	55.331.269	-	-	1.970.342.366
Yapılmakta olan yatırımlar	423.659.713	124.902.002	-	(240.831.276)	-	-	307.730.439
	7.381.357.085	135.339.131	(8.738.852)	(3.890.455)	(487.543.331)	1.117.072.930	8.133.596.508
<u>Birikmiş amortismanlar (-):</u>							
Binalar, yeraltı ve yerüstü düzenleri	(43.205.782)	(40.962.529)	-	-	84.168.311	-	-
Makine, tesis ve cihazlar	(268.403.058)	(135.268.522)	296.560	-	403.375.020	-	-
Taşıt araçları	(33.350.262)	(853.351)	-	-	-	-	(34.203.613)
Döşeme ve demirbaşlar	(1.640.572.923)	(69.947.035)	546.946	-	-	-	(1.709.973.012)
	(1.985.532.025)	(247.031.437)	843.506	-	487.543.331	-	(1.744.176.625)
Net defter değeri	5.395.825.060						6.389.419.883

(*) Transferlerin 3.890.455 TL'si maddi olmayan duran varlıklara transfer edilmiştir (Dipnot 10).

**DYO BOYA FABRİKALARI SANAYİ VE TİCARET A.Ş.
VE BAĞLI ORTAKLIKLARI**

**1 OCAK - 31 ARALIK 2024 HESAP DÖNEMİNE AİT
KONSOLİDE FİNANSAL TABLOLARA İLİŞKİN AÇIKLAYICI DİPNOTLAR**

(Tutarlar aksi belirtilmedikçe Türk Lirası'nın (TL), 31 Aralık 2024 tarihi itibarıyla satın alma gücü esasına göre ifade edilmiştir.)

DİPNOT 9 - MADDİ DURAN VARLIKLAR VE KULLANIM HAKKI VARLIKLARI (Devamı)

a) Maddi Duran Varlıklar (Devamı):

1 Ocak - 31 Aralık 2023 hesap dönemindeki maddi duran varlık hareketleri aşağıdaki gibidir:

	1 Ocak 2023	İlaveler	Çıkışlar	Transferler(*)	31 Aralık 2023
<u>Malivet değeri/ veniden değerlendirilmiş değer:</u>					
Arazi ve arsalar	2.278.151.547	-	-	-	2.278.151.547
Binalar, yeraltı ve yerüstü düzenleri	1.085.843.718	1.844.501	-	4.650.555	1.092.338.774
Makine, tesis ve cihazlar	1.539.430.825	44.094.661	(414.194)	46.726.724	1.629.838.016
Taşıt araçları	34.362.660	1.103.936	-	-	35.466.596
Döşeme ve demirbaşlar	1.859.346.144	64.846.691	(3.621.402)	1.331.006	1.921.902.439
Yapılmakta olan yatırımlar	223.198.476	313.220.696	-	(112.759.460)	423.659.712
	7.020.333.370	425.110.485	(4.035.596)	(60.051.175)	7.381.357.084
<u>Birikmiş amortismanlar (-):</u>					
Binalar, yeraltı ve yerüstü düzenleri		(43.205.782)	-	-	(43.205.782)
Makine, tesis ve cihazlar	(140.513.844)	(128.008.221)	119.007	-	(268.403.058)
Taşıt araçları	(32.110.644)	(1.239.617)	-	-	(33.350.261)
Döşeme ve demirbaşlar	(1.560.592.768)	(81.418.933)	1.438.778	-	(1.640.572.923)
	(1.733.217.256)	(253.872.553)	1.557.785	-	(1.985.532.024)
Net defter değeri	5.287.116.114				5.395.825.060

DYO BOYA FABRİKALARI SANAYİ VE TİCARET A.Ş. VE BAĞLI ORTAKLIKLARI

1 OCAK - 31 ARALIK 2024 HESAP DÖNEMİNE AİT KONSOLİDE FİNANSAL TABLOLARA İLİŞKİN AÇIKLAYICI DİPNOTLAR

(Tutarlar aksi belirtilmedikçe Türk Lirası'nın (TL), 31 Aralık 2024 tarihi itibarıyla satın alma gücü esasına göre ifade edilmiştir.)

DİPNOT 9- MADDİ DURAN VARLIKLAR VE KULLANIM HAKKI VARLIKLARI (Devamı)

31 Aralık 2024 tarihi itibarıyla, Grup'un üzerinde ipotek bulunan maddi duran varlıkları bulunmamaktadır (31 Aralık 2023 : Bulunmamaktadır).

Dönemin amortisman ve itfa payı giderlerinin 146.572.574 TL tutarındaki kısmı (31 Aralık 2023: 159.513.506 TL) satışların maliyetine, 10.150.603 TL (31 Aralık 2023: 15.007.075 TL) tutarındaki kısmı stokların maliyetine, 99.271.515 TL tutarındaki kısmı (31 Aralık 2023: 66.840.676 TL) pazarlama giderlerine (Dipnot 20.a), 57.668.448 TL tutarındaki kısmı (31 Aralık 2023: 36.560.153 TL) genel yönetim giderlerine (Dipnot 20.b), 52.117.811 TL tutarındaki kısmı ise (31 Aralık 2023: 52.552.058 TL) araştırma ve geliştirme giderlerine (Dipnot 20.c) verilmiştir.

31 Aralık 2024 ve 2023 tarihleri itibarıyla arazi ve arsalar, binalar, yeraltı ve yerüstü düzenleri ile makine, tesis ve cihazların yeniden değerlendirme hareket tablosu aşağıdadır:

	2024	2023
1 Ocak	1.147.041.437	1.270.629.781
Arazi ve arsalar, binalar ile yeraltı ve yerüstü düzenlerinin yeniden değerlendirilmesinden kaynaklanan artış - net	1.117.072.930	-
Geçmiş yıllar zararlarına sınıflandırılan yeniden değerlendirme artışından kaynaklanan amortisman transferi	(13.635.640)	(11.991.764)
Taşınmazlar ile amortismanına tabi diğer iktisadi kıymetlerin yeniden değerlendirilmesine ilişkin ertelenmiş vergi etkisi	(222.946.010)	(111.596.579)
31 Aralık	2.027.532.718	1.147.041.437

Arazi ve arsalar, binalar, yeraltı ve yerüstü düzenleri ile makine, tesis ve cihazların 31 Aralık 2024 ve 2023 tarihleri itibarıyla maliyet değerleri ve ilgili birikmiş amortismanları aşağıdaki gibidir:

	Arazi ve arsalar	Binalar, yeraltı ve yerüstü düzenleri	Makine, tesis ve cihazlar
31 Aralık 2023:			
Maliyet	946.977.415	504.593.806	1.129.185.027
Tenzil: Birikmiş amortisman	-	(20.927.873)	(122.985.076)
Net defter değeri	946.977.415	483.665.933	1.006.199.951
31 Aralık 2024:			
Maliyet	946.977.415	542.591.944	1.219.587.152
Tenzil: Birikmiş amortisman	-	(23.841.939)	(140.558.472)
Net defter değeri	946.977.415	518.750.005	1.079.028.680

**DYO BOYA FABRİKALARI SANAYİ VE TİCARET A.Ş.
VE BAĞLI ORTAKLIKLARI**

**1 OCAK - 31 ARALIK 2024 HESAP DÖNEMİNE AİT
KONSOLİDE FİNANSAL TABLOLARA İLİŞKİN AÇIKLAYICI DİPNOTLAR**

(Tutarlar aksi belirtilmedikçe Türk Lirası'nın (TL), 31 Aralık 2024 tarihi itibarıyla satın alma gücü esasına göre ifade edilmiştir.)

DİPNOT 9- MADDİ DURAN VARLIKLAR VE KULLANIM HAKKI VARLIKLARI (Devamı)

b) Kullanım Hakkı Varlıkları:

1 Ocak - 31 Aralık 2024 ve 2023 hesap dönemindeki kullanım hakkı varlıkları ve birikmiş amortismanlarının hareket tablosu aşağıdaki gibidir.

	1 Ocak 2024	İlaveler	Çıkışlar	31 Aralık 2024
<u>Maliyet değeri:</u>				
Binalar, yeraltı ve yerüstü düzenleri	55.872.299	16.337.522	(452.359)	71.757.462
Makine, tesis ve cihazlar	37.533.889	58.062.485	-	95.596.374
Taşıt araçları	71.361.466	27.079.844	(12.755.513)	85.685.797
	164.767.654	101.479.851	(13.207.872)	253.039.633

Birikmiş amortismanlar:

Binalar, yeraltı ve yerüstü düzenleri	(41.133.974)	(11.537.567)	134.485	(52.537.056)
Makine, tesis ve cihazlar	(19.597.421)	(5.808.364)	-	(25.405.785)
Taşıt araçları	(20.542.283)	(45.688.376)	12.094.995	(54.135.664)
	(81.273.678)	(63.034.307)	12.229.480	(132.078.505)

Net defter değeri **83.493.976** **120.961.128**

	1 Ocak 2023	İlaveler	Çıkışlar	31 Aralık 2023
--	------------------------	-----------------	-----------------	---------------------------

Maliyet değeri:

Binalar, yeraltı ve yerüstü düzenleri	27.751.087	28.121.211	-	55.872.298
Makine, tesis ve cihazlar	36.026.958	1.506.932	-	37.533.890
Taşıt araçları	7.505.439	69.539.570	(5.683.545)	71.361.464
	71.283.484	99.167.713	(5.683.545)	164.767.652

Birikmiş amortismanlar:

Binalar, yeraltı ve yerüstü düzenleri	(23.054.161)	(18.079.813)	-	(41.133.974)
Makine, tesis ve cihazlar	(11.887.878)	(7.709.543)	-	(19.597.421)
Taşıt araçları	(6.321.368)	(18.720.385)	4.499.473	(20.542.280)
	(41.263.407)	(44.509.741)	4.499.473	(81.273.675)

Net defter değeri **30.020.077** **83.493.976**

DYO BOYA FABRİKALARI SANAYİ VE TİCARET A.Ş. VE BAĞLI ORTAKLIKLARI

1 OCAK - 31 ARALIK 2024 HESAP DÖNEMİNE AİT KONSOLİDE FİNANSAL TABLOLARA İLİŞKİN AÇIKLAYICI DİPNOTLAR

(Tutarlar aksi belirtilmedikçe Türk Lirası'nın (TL), 31 Aralık 2024 tarihi itibarıyla satın alma gücü esasına göre ifade edilmiştir.)

DİPNOT 10 – DİĞER MADDİ OLMAYAN DURAN VARLIKLAR

1 Ocak - 31 Aralık 2024 ve 2023 hesap dönemlerindeki diğer maddi olmayan duran varlık hareketleri aşağıdaki gibidir:

	1 Ocak 2024	İlaveler (*)	Maddi Duran Varlıklardan Transferler (**)	31 Aralık 2024
Ar- Ge ve Haklar	1.158.715.772	32.377.587	3.890.455	1.194.983.814
Marka	3.181.472.645	-		3.181.472.645
Tenzil: birikmiş itfa payları	(963.959.519)	(55.715.212)	-	(1.019.674.731)
Net defter değeri	3.376.228.898			3.356.781.728

	1 Ocak 2023	İlaveler	Maddi Duran Varlıklardan Transferler (**)	31 Aralık 2023
Ar- Ge ve Haklar	1.097.370.609	1.293.988	60.051.175	1.158.715.772
Marka	1.670.968.452	1.510.504.193		3.181.472.645
Tenzil: birikmiş itfa payları	(931.868.347)	(32.091.172)	-	(963.959.519)
Net defter değeri	1.836.470.714			3.376.228.898

(*) 2023 yılında markalara ilaveler Grubun DYO Sanayi boya markalarını Yaşar Holding'den satın almasından kaynaklanmaktadır. (Dipnot 4).

(**) 31 Aralık 2024 ve 2023 tarihleri itibarıyla transferlerin önemli bir kısmı tamamlanmış geliştirme projelerinden oluşmaktadır.

DİPNOT 11 - ŞEREFİYE

Grup, 29 Ağustos 2013 tarihinde İtalyan Colorificio A. & B. Casati Spa firmasından Türkiye'de tescilli Casati ve sair markalarının; Casati Boya Kimya Sanayi ve Ticaret A.Ş.'den ise makina parkı, stoklar, marka ve know-how ile müşteri ve tedarikçi listeleri niteliğinde maddi ve gayrimaddi varlıklarının satın alınması konusunda 34.799.887 TL (31 Aralık 2023: 34.799.887 TL) tutarındaki şerefiye değerini muhasebe kayıtlarına almıştır. Söz konusu şerefiyenin değer düşüklüğü testi Grup'un Casati markalı ürünlerin satışından kaynaklanan faaliyet karlılığı baz alınarak yıllık olarak gerçekleştirilmekte olup, herhangi bir değer düşüklüğü tespit edilmemiştir.

DİPNOT 12 - DEVLET TEŞVİK VE YARDIMLARI

Grup, 5746 Sayılı "Araştırma ve Geliştirme Faaliyetlerinin Desteklenmesi Hakkında Kanun" ile 31 Temmuz 2008 tarihli, 26953 sayılı Resmi Gazete'de yayımlanan "Araştırma ve Geliştirme Faaliyetlerinin Desteklenmesine ilişkin Uygulama ve Denetim Yönetmeliği" uyarınca devlet teşviklerinden ve ilgili vergi avantajlarından faydalanmaktadır. Grup, T.C. Sanayi ve Teknoloji Bakanlığı Teşvik Uygulama ve Yabancı Sermaye Genel Müdürlüğü'nden modernizasyon cinsi yatırımlarda kullanılmak üzere, 22 Ekim 2020 – 22 Nisan 2025 tarihleri arasında toplam 518.822.249 TL'lik sabit yatırım tutarı ve 83 kişilik istihdam kapsamına sahip 27 Ekim 2020 tarihli 516295 numaralı Yatırım Teşvik Belgesi'ni almıştır. İlave olarak Grup, T.C. Sanayi ve Teknoloji Bakanlığı Teşvik Uygulama ve Yabancı Sermaye Genel Müdürlüğü'nden modernizasyon cinsi yatırımlarda kullanılmak üzere, 22 Ekim 2020 – 21 Nisan 2025 tarihleri arasında toplam 141.756.729 TL'lik sabit yatırım tutarı ve 27 kişilik istihdam kapsamına sahip 22 Ekim 2020 tarihli 516194 numaralı Yatırım Teşvik Belgesi'ni almıştır.

**DYO BOYA FABRİKALARI SANAYİ VE TİCARET A.Ş.
VE BAĞLI ORTAKLIKLARI**

**1 OCAK - 31 ARALIK 2024 HESAP DÖNEMİNE AİT
KONSOLİDE FİNANSAL TABLOLARA İLİŞKİN AÇIKLAYICI DİPNOTLAR**

(Tutarlar aksi belirtilmedikçe Türk Lirası'nın (TL), 31 Aralık 2024 tarihi itibarıyla satın alma gücü esasına göre ifade edilmiştir.)

DİPNOT 13 - BORÇLANMALAR VE BORÇLANMA MALİYETLERİ

	31 Aralık 2024	31 Aralık 2023
Kısa Vadeli Banka Kredileri	1.687.107.395	923.023.881
İhraç Edilmiş Borçlanma Araçları	865.830.082	588.979.122
Uzun Vadeli Kredilerin Kısa Vadeli Kısımları	399.675.105	74.809.603
Kiralama İşlemlerinden Borçlar	19.752.046	22.865.148
İlişkili Taraflardan Uzun Vadeli Borçlanmaların Kısa Vadeli Kısımları	-	75.529.511
Kısa Vadeli Borçlanmalar	2.972.364.628	1.685.207.265
İlişkili Taraflardan Uzun Vadeli Borçlanmalar (Dipnot 4)	-	3.077.350.996
Uzun Vadeli Banka Kredileri	1.720.731.144	81.561.093
Kiralama İşlemlerinden Borçlar	19.004.551	52.639.040
Uzun Vadeli Borçlanmalar	1.739.735.695	3.211.551.129
Toplam Borçlanmalar	4.712.100.323	4.896.758.394

**DYO BOYA FABRİKALARI SANAYİ VE TİCARET A.Ş.
VE BAĞLI ORTAKLIKLARI**

**1 OCAK - 31 ARALIK 2024 HESAP DÖNEMİNE AİT
KONSOLİDE FİNANSAL TABLOLARA İLİŞKİN AÇIKLAYICI DİPNOTLAR**

(Tutarlar aksi belirtilmedikçe Türk Lirası'nın (TL), 31 Aralık 2023 tarihi itibarıyla satın alma gücü esasına göre ifade edilmiştir.)

DİPNOT 13 - BORÇLANMALAR VE BORÇLANMA MALİYETLERİ (Devamı)

	Ağırlıklı ortalama		Orjinal para birimi değeri		TL karşılığı	
	yıllık etkin faiz oranı (%)					
	31 Aralık 2024	31 Aralık 2023	31 Aralık 2024	31 Aralık 2023	31 Aralık 2024	31 Aralık 2023
Kısa vadeli krediler:						
TL krediler (1)	53,42	43,62	1.687.107.395	923.023.881	1.687.107.395	923.023.881
İhraç Edilmiş Borçlanma Araçları:						
TL borçlanma araçları	54,19	42,16	865.830.082	588.979.122	865.830.082	588.979.122
Uzun vadeli kredilerin kısa vadeli kısımları:						
TL krediler (2)	53,61	33,87	19.371.097	74.809.603	19.371.097	74.809.603
USD kredileri	8,17	8,5	10.083.125	1.777.060	355.160.937	75.529.512
EUR kredileri	8,23		684.297		25.143.071	--
Toplam kısa vadeli finansal borçlanmalar					2.952.612.582	1.662.342.117
Uzun vadeli krediler:						
TL krediler	52,05	38,91	24.297.692	56.491.056	24.297.692	81.561.093
USD krediler	8,75	8,5	47.000.000	72.403.890	1.655.495.100	3.077.350.996
EUR krediler	7,74		1.114.184		40.938.352	--
Toplam uzun vadeli finansal borçlanmalar					1.720.731.144	3.158.912.089

- (1) Kısa vadeli TL krediler, sabit faizli rotatif ve spot banka kredilerinden oluşmakta olup faiz oranları yıllık %48 ile %55 arasında değişmektedir (31 Aralık 2023: Sabit faizli rotatif ve spot banka kredilerinden oluşmakta olup faiz oranları yıllık %32 ile %50 arasında değişmektedir).
- (2) Uzun vadeli TL kredilerin kısa vadeli kısımları, TL Ref + min TL Ref %3 ile maxs. TL Ref %4,5'a göre altı ayda bir değişen değişken faizli ve faiz oranları yıllık %50,50 ile %53,96 arasında değişen sabit faizli banka kredilerini içermektedir (31 Aralık 2023: yıllık %18,50 ile %45,24 arasında değişen sabit faizli banka kredilerini içermektedir).

**DYO BOYA FABRİKALARI SANAYİ VE TİCARET A.Ş.
VE BAĞLI ORTAKLIKLARI**

**1 OCAK - 31 ARALIK 2024 HESAP DÖNEMİNE AİT
KONSOLİDE FİNANSAL TABLOLARA İLİŞKİN AÇIKLAYICI DİPNOTLAR**

(Tutarlar aksi belirtilmedikçe Türk Lirası'nın (TL), 31 Aralık 2024 tarihi itibarıyla satın alma gücü esasına göre ifade edilmiştir.)

DİPNOT 13 - BORÇLANMALAR VE BORÇLANMA MALİYETLERİ (Devamı)

Grup'un finansal borçlanmalar ve diğer finansal yükümlülükler ile ilgili vermiş olduğu teminatlar Dipnot 14'te açıklanmıştır.

31 Aralık 2024 ve 2023 tarihleri itibarıyla uzun vadeli borçlanmaların anapara ve kiralama yükümlülüklerinin geri ödeme planı aşağıdaki gibidir:

	31 Aralık 2024	31 Aralık 2023
2025 yılı	-	48.473.488
2026 yılı	29.291.280	63.185.094
2027 yılı ve sonrası	1.710.444.415	3.099.892.547
	1.739.735.695	3.211.551.129

31 Aralık 2024 ve 2023 tarihleri itibarıyla, Grup'un değişken ve sabit faiz oranlı net finansal borçlanmalarının faiz oranı yenileme tarihlerine göre hazırlanmış vade kırılımı aşağıdaki gibidir:

	3 aydan kısa	3 ay ile 1 yıl arası	Toplam
31 Aralık 2024:			
Sabit faiz oranlı finansal borçlanmalar	513.307.603	2.849.495.068	3.362.802.671
Değişken faiz oranlı finansal borçlanmalar	1.211.956.089	137.341.564	1.349.297.653
	1.725.263.692	2.986.836.632	4.712.100.324

	3 aydan kısa	3 ay ile 1 yıl arası	Toplam
31 Aralık 2023:			
Sabit faiz oranlı finansal borçlanmalar	234.233.116	3.906.806.360	4.141.039.476
Değişken faiz oranlı finansal borçlanmalar	753.368.753	2.350.166	755.718.919
	987.601.869	2.350.166	4.896.758.395

Grup'un yapmış olduğu faiz duyarlılık analizine göre, 31 Aralık 2024 tarihi itibarıyla, faiz oranlarında yıllık %1'lik bir artış söz konusu olsaydı ve diğer tüm değişkenler sabit kalsaydı, değişken faiz oranlı kredilerden kaynaklanan faiz gideri sonucu net dönem karı 6.862.504 TL daha az (31 Aralık 2023: Net dönem zararı 2.712.070 TL daha az olurdu.)

**DYO BOYA FABRİKALARI SANAYİ VE TİCARET A.Ş.
VE BAĞLI ORTAKLIKLARI**

**1 OCAK - 31 ARALIK 2024 HESAP DÖNEMİNE AİT
KONSOLİDE FİNANSAL TABLOLARA İLİŞKİN AÇIKLAYICI DİPNOTLAR**

(Tutarlar aksi belirtilmedikçe Türk Lirası'nın (TL), 31 Aralık 2024 tarihi itibarıyla satın alma gücü esasına göre ifade edilmiştir.)

DİPNOT 13 - BORÇLANMALAR VE BORÇLANMA MALİYETLERİ (Devamı)

Net Borçlanmaların gerçeğe uygun değerleri aşağıdaki gibidir:

	<u>Taşınan Değer</u>		<u>Gerçeğe Uygun Değer</u>	
	<u>31 Aralık 2024</u>	<u>31 Aralık 2023</u>	<u>31 Aralık 2024</u>	<u>31 Aralık 2023</u>
Borçlanmalar	4.712.100.324	4.896.758.394	4.708.456.120	4.705.982.741

Borçlanmaların gerçeğe uygun değerleri, krediler için yıllık %19 ağırlıklı ortalama etkin faiz oranı kullanılarak iskonto edilmiş nakit akım yöntemi ile belirlenmiştir. (31 Aralık 2023: krediler için yıllık %18,90 ağırlıklı ortalama etkin faiz oranı kullanılarak iskonto edilmiş nakit akım yöntemi ile belirlenmiştir).

31 Aralık 2024 ve 2023 tarihleri itibarıyla net borçlanmaların hareket tablosu aşağıdaki gibidir:

	2024	2023
1 Ocak	4.228.132.259	1.153.922.778
Borçlanmadan kaynaklanan nakit girişleri	6.207.391.475	5.093.511.664
Borç ödemelerinden kaynaklanan nakit çıkışları	(5.738.239.446)	(2.258.780.135)
Faiz tahakkuku etkisi	142.115.817	434.939.488
Kiralama işlemlerinden borçlar - net	(36.747.589)	64.760.756
Parasal kayıp/(kazanç)	(553.657.765)	(24.315.315)
Nakit ve nakit benzerlerindeki değişim	116.322.049	(235.906.977)
31 Aralık	4.365.316.800	4.228.132.259

DİPNOT 14 - KARŞILIKLAR, KOŞULLU VARLIKLAR VE YÜKÜMLÜLÜKLER

a) Kısa vadeli diğer borç karşılıkları:

	31 Aralık 2024	31 Aralık 2023
Prim karşılığı	-	14.437.877
Dava karşılığı	2.894.884	5.377.887
Ciro Prim karşılığı	-	2.842.344
Promosyon gider karşılığı	400.392	577.838
Diğer	9.677.211	9.433.005
	12.972.487	32.668.951

**DYO BOYA FABRİKALARI SANAYİ VE TİCARET A.Ş.
VE BAĞLI ORTAKLIKLARI**

**1 OCAK - 31 ARALIK 2024 HESAP DÖNEMİNE AİT
KONSOLİDE FİNANSAL TABLOLARA İLİŞKİN AÇIKLAYICI DİPNOTLAR**

(Tutarlar aksi belirtilmedikçe Türk Lirası'nın (TL), 31 Aralık 2024 tarihi itibarıyla satın alma gücü esasına göre ifade edilmiştir.)

DİPNOT 14 - KARŞILIKLAR, KOŞULLU VARLIKLAR VE YÜKÜMLÜLÜKLER (Devamı)

b) Alınan teminatlar:

	31 Aralık 2024	31 Aralık 2023
Teminat mektupları	678.306.261	611.523.884
İpotekler	273.698.720	230.202.884
Kefaletler (*)	2.120.586.357	117.019.316
Teminat çekleri	65.629.872	79.861.577
Teminat senetleri	25.020.940	35.289.680
	3.163.242.150	1.073.897.341

c) Verilen teminatlar:

Teminat mektupları (**)	356.163.397	369.501.499
	356.163.397	369.501.499

(*) Alınan kefaletlerin önemli bir kısmı uzun vadeli kredi kullanımlarına istinaden Yaşar Holding ve Yaşar Dış Ticaret'ten alınan kefaletlerden oluşmaktadır.

(**) İlişkili taraftan olmayan ticari borçlara istinaden tedarikçilere ve vergi dairesine verilen mektuplardan oluşmaktadır.

**DYO BOYA FABRİKALARI SANAYİ VE TİCARET A.Ş.
VE BAĞLI ORTAKLIKLARI**

**1 OCAK - 31 ARALIK 2024 HESAP DÖNEMİNE AİT
KONSOLİDE FİNANSAL TABLOLARA İLİŞKİN AÇIKLAYICI DİPNOTLAR**

(Tutarlar aksi belirtilmedikçe Türk Lirası'nın (TL), 31 Aralık 2024 tarihi itibarıyla satın alma gücü esasına göre ifade edilmiştir.)

DİPNOT 14 - KARŞILIKLAR, KOŞULLU VARLIKLAR VE YÜKÜMLÜLÜKLER (Devamı)

31 Aralık 2024 ve 2023 tarihleri itibarıyla Grup'un teminat/rehin/ipotek/kefalet ("TRİK") pozisyonuna ilişkin tabloları aşağıdaki gibidir:

	31 Aralık 2024			31 Aralık 2023		
	Döviz Cinsi	Tutarı	TL karşılığı	Döviz Cinsi	Tutarı	TL karşılığı
Grup tarafından verilen TRİK'ler:						
A. Kendi Tüzel Kişiliği Adına Vermiş Olduğu TRİK'lerin Toplam Tutarı						
			356.163.397			369.501.499
	TL	271.252.818	271.252.818	TL	274.744.295	274.744.295
	ABD Doları	1.302.820	45.889.620	ABD Doları	1.952.820	82.999.755
	Avro	1.062.000	39.020.959	Avro	250.000	11.757.449
B. Tam Konsolidasyon Kapsamına Dahil Edilen Ortaklıklar Lehine Vermiş Olduğu TRİK'lerin Toplam Tutarı						
	-	-	-	-	-	-
C. Olağan Ticari Faaliyetlerinin Yürütülmesi Amacıyla Diğer 3. Kişiler'in Borcunu Temin Amacıyla Vermiş Olduğu TRİK'lerin Toplam Tutarı						
	-	-	-	-	-	-
D. Diğer Verilen TRİK'lerin Toplam Tutarı						
i. Ana Ortak Lehine Vermiş Olduğu TRİK'lerin Toplam Tutarı						
	-	-	-	-	-	-
ii. B ve C Maddeler'i Kapsamına Girmeyen Diğer Grup Şirketleri Lehine Vermiş Olduğu TRİK'lerin Toplam Tutarı						
	-	-	-	-	-	-
iii. C Maddesi Kapsamına Girmeyen 3. Kişiler Lehine						
	-	-	-	-	-	-
			356.163.397			369.501.499

Grup'un vermiş olduğu diğer TRİK'lerin Grup'un
Özkaynaklarına oranı

%0

%0

**DYO BOYA FABRİKALARI SANAYİ VE TİCARET A.Ş.
VE BAĞLI ORTAKLIKLARI**

**1 OCAK - 31 ARALIK 2024 HESAP DÖNEMİNE AİT
KONSOLİDE FİNANSAL TABLOLARA İLİŞKİN AÇIKLAYICI DİPNOTLAR**

(Tutarlar aksi belirtilmedikçe Türk Lirası'nın (TL), 31 Aralık 2024 tarihi itibarıyla satın alma gücü esasına göre ifade edilmiştir.)

DİPNOT 15 - ÇALIŞANLARA SAĞLANAN FAYDALAR

a) Çalışanlara sağlanan faydalar kapsamında borçlar

	31 Aralık 2024	31 Aralık 2023
Ödenecek sosyal güvenlik kesintileri	23.583.454	34.757.279
Personele borçlar	16.713.075	12.628.544
Kullanılmamış izin karşılığı	4.567.113	1.490.207
	44.863.642	48.876.030

b) Çalışanlara sağlanan faydalara ilişkin kısa vadeli karşılıklar

Kıdem tazminatı karşılığı	89.540	-
Kıdeme teşvik karşılığı	3.153.439	2.439.570
	3.242.979	2.439.570

c) Çalışanlara sağlanan faydalara ilişkin uzun vadeli karşılıklar

Kıdem tazminatı karşılığı	98.556.032	100.194.809
Kıdeme teşvik karşılığı	8.167.144	6.541.388
	106.723.176	106.736.197

Türk İş Kanunu'na göre, Grup bir senesini doldurmuş olan ve Grup'la ilişkisi kesilen veya emekli olan 25 (kadınlarda 20) hizmet yılını dolduran ve emekliliğini kazanan (kadınlar için 58 yaşında, erkekler için 60 yaşında), askere çağrılan veya vefat eden personeli için kıdem tazminatı ödemekle mükelleftir.

Ödenecek tazminat her hizmet yılı için bir aylık maaş kadardır ve bu tutar 31 Aralık 2024 tarihi itibarıyla 46.655,43 TL (31 Aralık 2023: 50.617,22 TL) ile sınırlandırılmıştır. Kıdem tazminatı yükümlülüğü yasal olarak herhangi bir fonlamaya tabi değildir ve herhangi bir fonlama şartı bulunmamaktadır. Kıdem tazminatı karşılığı çalışanların emekliliği halinde ödenmesi gereken muhtemel yükümlülüğün bilanço tarihindeki değerinin aktüeryal öngörüler doğrultusunda tahminiyle hesaplanır.

Temel varsayım, her yıllık hizmet için belirlenen tavan karşılığının enflasyon ile orantılı olarak artmasıdır. Böylece uygulanan iskonto oranı enflasyonun beklenen etkilerinden arındırılmış gerçek oranını gösterir.

Toplam karşılığın hesaplanmasına yönelik aşağıdaki aktüeryal öngörüler kullanılmıştır:

Yıllık iskonto oranı (%)	2,89	2,81
Emeklilik olasılığı (%)	97,65	97,00

Kıdem tazminatı karşılığının yıl içindeki hareketleri aşağıdaki gibidir:

	2024	2023
1 Ocak	100.194.810	290.438.060
Faiz maliyeti	29.058.075	28.661.385
Aktüeryal zarar	15.487.433	23.268.443
Dönem içindeki artış	21.572.305	15.493.325
Dönem içinde ödenen	(32.052.453)	(133.321.888)
Parasal kayıp/kazanç	(35.704.137)	(124.344.515)
31 Aralık	98.556.033	100.194.810

**DYO BOYA FABRİKALARI SANAYİ VE TİCARET A.Ş.
VE BAĞLI ORTAKLIKLARI**

**1 OCAK - 31 ARALIK 2024 HESAP DÖNEMİNE AİT
KONSOLİDE FİNANSAL TABLOLARA İLİŞKİN AÇIKLAYICI DİPNOTLAR**

(Tutarlar aksi belirtilmedikçe Türk Lirası'nın (TL), 31 Aralık 2024 tarihi itibarıyla satın alma gücü esasına göre ifade edilmiştir.)

DİPNOT 15 - ÇALIŞANLARA SAĞLANAN FAYDALAR (Devamı)

Faiz maliyeti, aktüeryal zararlar ve dönem içerisindeki artışın toplamı 66.117.813 TL (31 Aralık 2023: 67.423.154 TL) olup 21.572.305 TL genel yönetim giderlerine (31 Aralık 2023: 15.493.325 TL), 29.058.075 TL finansal giderlere (31 Aralık 2023: 28.661.385 TL) ve 15.487.433 TL (31 Aralık 2023: 23.268.443 TL) diğer kapsamlı gelirlere dahil edilmiştir.

DİPNOT 16 - NİTELİKLERİNE GÖRE GİDERLER VE PARASAL KAYIP/KAZANÇ

i) Niteliklerine Göre Giderler:

	1 Ocak - 31 Aralık 2024	1 Ocak - 31 Aralık 2023
Direkt madde maliyeti	6.677.335.121	8.922.689.083
Personel giderleri	694.180.951	990.792.898
Amortisman ve itfa payı	365.780.951	330.473.468
Nakliye ve navlun giderleri	316.204.074	388.570.645
Dışarıdan sağlanan hizmet giderleri	157.440.551	156.198.967
Reklam ve tanıtım giderleri	84.630.046	108.452.924
Lisans giderleri	-	43.334.295
Diğer	1.322.946.215	419.684.121
	9.618.517.909	11.360.196.401

ii) Parasal Kayıp/Kazanç:

	1 Ocak - 31 Aralık 2024
Nakit ve Nakit Benzerleri	(205.520.563)
Ticari Alacaklar	(1.226.578.502)
Diğer Alacaklar	(30.611.195)
Diğer Dönen Varlıklar	(45.047.357)
Peşin Odenmiş Giderler	(13.131.335)
Kiralama İşlemlerinden Kaynaklanan Yükümlülükler	23.208.281
Borçlanmalar	1.313.992.865
Ticari Borçlar	866.866.031
Çalışanlara Sağlanan Faydalar Kapsamında Borçlar	16.651.074
Kısa Vadeli Karşılıklar	7.191.064
Diğer Borçlar	12.514.607
Ertelenmiş Gelirler	508.349.511
Uzun Vadeli Karşılıklar	35.704.137
	1.263.588.618

**DYO BOYA FABRİKALARI SANAYİ VE TİCARET A.Ş.
VE BAĞLI ORTAKLIKLARI**

**1 OCAK - 31 ARALIK 2024 HESAP DÖNEMİNE AİT
KONSOLİDE FİNANSAL TABLOLARA İLİŞKİN AÇIKLAYICI DİPNOTLAR**

(Tutarlar aksi belirtilmedikçe Türk Lirası'nın (TL), 31 Aralık 2024 tarihi itibarıyla satın alma gücü esasına göre ifade edilmiştir.)

DİPNOT 16 - NİTELİKLERİNE GÖRE GİDERLER VE PARASAL KAYIP/KAZANÇ (Devamı)

Bağımsız Denetçi/Bağımsız Denetim Kuruluşundan Alınan Hizmetlere İlişkin Ücretler

Grup'un KGK'nın 29 Mart 2022 tarihinde mükerrer Resmi Gazete'de yayımlanan Kurul Kararına istinaden hazırlanan ve hazırlanma esasları 19 Ağustos 2021 tarihli KGK yazısını temel alan bağımsız denetim kuruluşlarınca verilen hizmetlerin ücretlerine ilişkin açıklama aşağıdaki gibidir:

Raporlama dönemine ilişkin bağımsız denetim ücretleri	2.970.000	2.346.733
Vergi danışmanlık hizmetlerine ilişkin ücretler	-	-
Diğer güvence hizmetlerinin ücreti	132.000	104.299
Bağımsız denetim dışı diğer hizmetlerin ücreti	-	-
	3.102.000	2.451.032

DİPNOT 17 - DİĞER VARLIK VE YÜKÜMLÜLÜKLER

Diğer Dönen Varlıklar:	31 Aralık 2024	31 Aralık 2023
Devreden KDV	-	118.649.930
Gelir tahakkukları	38.826.267	61.311.904
Diğer	12.511.545	2.769.827
	51.337.812	182.731.661

DİPNOT 18 - SERMAYE, YEDEKLER VE DİĞER ÖZKAYNAK KALEMLERİ

Grup, Sermaye Piyasası Mevzuatına tabi şirketlere tanınan kayıtlı sermaye sistemini uygulamakta olup, 1 Kr nominal değere sahip kayıtlı paylarını temsil eden kayıtlı sermayesi için bir tavan belirlemiştir. Şirket'in onaylanmış ve çıkarılmış nominal değerdeki sermayesi, 31 Aralık 2024 ve 2023 tarihleri itibarıyla aşağıdaki gibidir:

DYO BOYA FABRİKALARI SANAYİ VE TİCARET A.Ş. VE BAĞLI ORTAKLIKLARI

1 OCAK - 31 ARALIK 2024 HESAP DÖNEMİNE AİT KONSOLİDE FİNANSAL TABLOLARA İLİŞKİN AÇIKLAYICI DİPNOTLAR

(Tutarlar aksi belirtilmedikçe Türk Lirası'nın (TL), 31 Aralık 2024 tarihi itibarıyla satın alma gücü esasına göre ifade edilmiştir.)

DİPNOT 18 - SERMAYE, YEDEKLER VE DİĞER ÖZKAYNAK KALEMLERİ (Devamı)

	31 Aralık 2024	31 Aralık 2023
Kayıtlı sermaye tavanı (tarihi değeri ile)	300.000.000	300.000.000
Nominal değeri ile onaylanmış ve çıkarılmış sermaye	300.000.000	100.000.000

Şirket Yönetim Kurulu'nun 30.05.2024 tarihli kararıyla; Şirketimizin 100.000.000 TL olan çıkarılmış sermayesinin sermaye enflasyon düzeltme farklarından karşılanmak suretiyle, %200'ü oranında artırılarak 300.000.000 TL'ye çıkarılması hususu SPK'nın 23.08.2024 tarihli bülteniyle onaylanmış ve Şirket Esas Sözleşmesinin " Kayıtlı Sermaye" başlıklı 6. Maddesi İzmir Ticaret Sicil Müdürlüğü tarafından tescil edilmiş ve 5 Eylül 2024 tarihli ve 11158 sayılı Türkiye Ticaret Sicili Gazetesi'nde yayımlanmıştır.

Türkiye'deki şirketler, nakit artırımı dışındaki tüm iç kaynakların sermayeye ilavesi suretiyle bir defaya mahsus olmak üzere kayıtlı sermaye tavanını aşabilirler. Nakit artırımı suretiyle kayıtlı sermaye tavanı aşamaz.

Beheri 1 Kr olan 30.000.000.000 (31 Aralık 2023: 10.000.000.000) adet pay bulunmaktadır.

Şirket'in 31 Aralık 2024 ve 2023 tarihlerindeki pay sahipleri ve sermaye içindeki payları tarihi değerlerle aşağıdaki gibidir:

	31 Aralık 2024		31 Aralık 2023	
	TL	Pay (%)	TL	Pay (%)
Yaşar Holding (A, B)	223.593.801	74,53	74.531.267	74,53
Halka açık kısım (B)	75.570.051	25,19	25.452.104	25,45
Diğer (A, B)	836.148	0,28	16.629	0,02
Toplam çıkarılmış sermaye	300.000.000	100,00	100.000.000	100,00

Grup, sermaye artışı sırasında ihraç ettiği pay senetlerini nominal değerinin üstünde bir bedelle ihraç ettiği için ihraç bedeli ile nominal değer arasında oluşan farklar paylara ilişkin primler hesabına kaydedilmiştir.

Grup sermayesi A grubu nama, A grubu hamiline ve B grubu hamiline paylardan oluşmakta olup, B grubu hamiline pay senetleri BİST'de işlem görmektedir. Grup'un işleri ve idaresi Genel Kurul tarafından Türk Ticaret Kanunu hükümleri ve Sermaye Piyasası Kurulu düzenlemeleri çerçevesinde seçilecek 5 veya 7 üyeden oluşan bir Yönetim Kurulu tarafından yürütülür. Yönetim Kurulu'nun 5 üyeden oluşması halinde 3, 7 üyeden oluşması halinde 4 üye "A" grubu pay sahipleri tarafından gösterilecek adaylar arasından, diğer üyeler de "B" grubu pay sahipleri tarafından gösterilecek adaylar arasından seçilir. Olağan ve Olağanüstü Genel Kurul toplantılarında "A" grubu nama yazılı paylar sahiplerine "3'er" oy, "B" grubu hamiline yazılı paylar ise sahiplerine "1'er" oy bahşeder.

Kanuni defterlerdeki birikmiş karlar, aşağıda belirtilen kanuni yedeklerle ilgili hüküm haricinde dağıtılabılır:

Türk Ticaret Kanunu'na göre yasal yedekler birinci ve ikinci tertip yasal yedekler olmak üzere ikiye ayrılır. Türk Ticaret Kanunu'na göre birinci tertip yasal yedekler, şirketin ödenmiş sermayesinin % 20'sine ulaşıncaya kadar, kanuni net karın %5'i olarak ayrılır. İkinci tertip yasal yedekler ise ödenmiş sermayenin %5'ini aşan dağıtılan karın %10'udur. Türk Ticaret Kanunu'na göre, yasal yedekler ödenmiş sermayenin %50'sini geçmediği sürece sadece zararları netleştirmek için kullanılabilir, bunun dışında herhangi bir şekilde kullanılması mümkün değildir.

DYO BOYA FABRİKALARI SANAYİ VE TİCARET A.Ş. VE BAĞLI ORTAKLIKLARI

1 OCAK - 31 ARALIK 2024 HESAP DÖNEMİNE AİT KONSOLİDE FİNANSAL TABLOLARA İLİŞKİN AÇIKLAYICI DİPNOTLAR

(Tutarlar aksi belirtilmedikçe Türk Lirası'nın (TL), 31 Aralık 2024 tarihi itibarıyla satın alma gücü esasına göre ifade edilmiştir.)

DİPNOT 18 - SERMAYE, YEDEKLER VE DİĞER ÖZKAYNAK KALEMLERİ (Devamı)

Yukarıda bahsi geçen yasal yedeklerin, TFRS uyarınca “Kardan Ayrılan Kısıtlanmış Yedekler” içerisinde sınıflandırılması gerekmektedir. Grup’un 31 Aralık 2023 tarihi itibarıyla kardan ayrılan kısıtlanmış yedeklerinin nominal tutarı 53.044.753 TL (31 Aralık 2023: 53.044.753 TL) olup özleri itibarıyla kısıtlanmamış olan 4.153.169 TL tutarındaki “Olağanüstü Yedekler” (31 Aralık 2023: 4.153.169 TL), “Olağanüstü Yedekler” içerisinde sınıflandırmıştır.

SPK duyurularına göre “Ödenmiş Sermaye”, “Kardan Ayrılan Kısıtlanmış Yedekler” ve “Hisse Senedi İhraç Primleri”nin yasal kayıtlardaki tutarları üzerinden gösterilmesi gerekmektedir. Söz konusu tebliğin uygulanması esnasında değerlemelerde çıkan farklılıkların (enflasyon düzeltmesinden kaynaklanan farklılıklar gibi):

- “Ödenmiş Sermaye”den kaynaklanmaktaysa ve henüz sermayeye ilave edilmemişse, “Ödenmiş Sermaye” kaleminden sonra gelmek üzere açılacak “Sermaye Düzeltmesi Farkları” kalemiyle;
- “Kardan Ayrılan Kısıtlanmış Yedekler” ve “Hisse Senedi İhraç Primleri”nden kaynaklanmakta ve henüz kar dağıtımını veya sermaye artırımına konu olmamışsa “Geçmiş Yıllar Kar/Zararıyla”, ilişkilendirilmesi gerekmektedir. Diğer özkaynak kalemleri ise TFRS çerçevesinde değerlendirilen tutarları ile gösterilmektedir.

Sermaye düzeltmesi farklarının sermayeye eklenmek dışında bir kullanımı yoktur.

Halka açık şirketler, kar payı dağılımlarını SPK'nin 1 Şubat 2014 tarihinden itibaren yürürlüğe giren II-19.1 No'lu Kar Payı Tebliği'ne göre ve 17 Mayıs 2020 tarihli ve 31130 sayılı Resmi Gazete'de yayınlanan 6102 Sayılı Türk Ticaret Kanunu'nun Geçici 13 üncü Maddesinin Uygulanmasına İlişkin Usul ve Esaslar Hakkında Tebliği'ne göre yaparlar. Ortaklıklar, karlarını genel kurulları tarafından belirlenecek kar dağıtım politikaları çerçevesinde ve ilgili mevzuat hükümlerine uygun olarak genel kurul kararıyla dağıtır. Söz konusu tebliğ kapsamında, asgari bir dağıtım oranı tespit edilmemiştir. Şirketler esas sözleşmelerinde veya kar dağıtım politikalarında belirlenen şekilde kar payı öderler. Ayrıca, kar payları eşit veya farklı tutarlı taksitler halinde ödenebilecektir ve ara dönem finansal tablolarda yer alan kar üzerinden nakden kar payı avansı dağıtabilecektir.

**DYO BOYA FABRİKALARI SANAYİ VE TİCARET A.Ş.
VE BAĞLI ORTAKLIKLARI**

**1 OCAK - 31 ARALIK 2024 HESAP DÖNEMİNE AİT
KONSOLİDE FİNANSAL TABLOLARA İLİŞKİN AÇIKLAYICI DİPNOTLAR**

(Tutarlar aksi belirtilmedikçe Türk Lirası'nın (TL), 31 Aralık 2024 tarihi itibarıyla satın alma gücü esasına göre ifade edilmiştir.)

DİPNOT 18 - SERMAYE, YEDEKLER VE DİĞER ÖZKAYNAK KALEMLERİ (Devamı)

Şirket Esas Sözleşmesi'nin 27'nci Maddesi çerçevesinde, net dönem karından varsa geçmiş yıl zararları düşüldükten sonra kalan tutar üzerinden genel kanuni yedek akçe ve Sermaye Piyasası Mevzuatı çerçevesinde birinci temettü ayrıldıktan sonra geriye kalan kısımdan, Bayraklı Boya ve Vernik Sanayii A.Ş.'nin kuruluş sermayesi olan 750.000 TL'na isabet eden kısmın %10'u kurucu senet sahiplerine kurucu senetlerle orantılı olarak dağıtılmak üzere ayrılır ve geriye kalan kısımdan Genel Kurul'ca alınacak karar çerçevesinde %5'e kadar bir meblağ yönetim kurulu üyelerine tahsisat karşılığı ve yönetim kurulunun tespit ve lüzum göstereceği hususlara ayrılabilir.

TTK'ye göre ayrılması gereken yedek akçeler ile esas sözleşmede veya kar dağıtım politikasında pay sahipleri için belirlenen kar payı ayrılmadıkça, başka yedek akçe ayrılmasına, ertesi yıla kar aktarılmasına ve intifa senedi sahiplerine, yönetim kurulu üyelerine, ortaklık çalışanlarına ve pay sahibi dışındaki kişilere kardan pay dağıtılmasına karar verilemeyeceği gibi, pay sahipleri için belirlenen kar payı nakden ödenmedikçe bu kişilere kardan pay dağıtılamaz.

Halka açık ortaklıklarda kar payı, dağıtım tarihi itibarıyla mevcut payların tümüne, bunların ihraç ve iktisap tarihleri dikkate alınmaksızın payları oranında eşit olarak dağıtılır.

31 Aralık 2023	6762 Sayılı Kanun'a ve diğer mevzuata göre hazırlanmış finansal tablolarda yer alan enflasyona göre düzeltilmiş tutarlar	TMS/TFRS uyarınca hazırlanan finansal tablolarda yer alan enflasyona göre düzeltilmiş tutarlar	Geçmiş yıl zararlarında izlenen fark
Sermaye Enflasyon Düzeltmesi Farkları	2.066.544.340	1.579.702.020	486.842.320
Paylara İlişkin Primler/İskontolar	191.419.914	756.168	190.663.746
Kardan Ayrılmış Kısıtlanmış Yedekler	455.644.776	53.044.753	402.600.023

**DYO BOYA FABRİKALARI SANAYİ VE TİCARET A.Ş.
VE BAĞLI ORTAKLIKLARI**

**1 OCAK - 31 ARALIK 2024 HESAP DÖNEMİNE AİT
KONSOLİDE FİNANSAL TABLOLARA İLİŞKİN AÇIKLAYICI DİPNOTLAR**

(Tutarlar aksi belirtilmedikçe Türk Lirası'nın (TL), 31 Aralık 2024 tarihi itibarıyla satın alma gücü esasına göre ifade edilmiştir.)

DİPNOT 19 - HASILAT VE SATIŞLARIN MALİYETİ

	1 Ocak - 31 Aralık 2024	1 Ocak - 31 Aralık 2023
Yurt içi satışlar:		
Mamul satışları	13.526.569.209	15.106.623.091
Ticari mal satışları	438.385.975	518.618.609
Diğer satışlar	20.470.556	4.361.315
	13.985.425.740	15.629.603.015
Yurt dışı satışlar	802.648.781	1.000.229.094
Brüt satışlar	14.788.074.521	16.629.832.109
Eksi: İskontolar	(3.998.379.909)	(4.199.063.579)
İadeler	(72.054.410)	(118.515.280)
Net Satışlar	10.717.640.202	12.312.253.250
Satışların maliyeti	(7.798.850.403)	(9.425.874.658)
Brüt kar	2.918.789.799	2.886.378.592

1 Ocak - 31 Aralık 2024 tarihleri arasında toplam ihracat tutarının 57.350.419 TL'si Avro, 260.901.765 TL'si ABD Doları ve 484.396.597 TL'si TL bazında gerçekleşmiştir (1 Ocak - 31 Aralık 2023: 146.457.699 TL'si Avro, 338.831.826 TL'si ABD Doları ve 514.939.569 TL'si TL bazında gerçekleşmiştir). İhracat ağırlıklı olarak Rusya'ya yapılmaktadır. (Bölüm varlıkları ve yükümlülüklerinin önemli kısmının ve söz konusu bölüm varlıklarını elde etmek için katılan maliyetlerin önemli kısmının Türkiye'de oluşması nedeniyle ayrıca gösterilmemiştir.)

**DİPNOT 20 - GENEL YÖNETİM GİDERLERİ, PAZARLAMA GİDERLERİ, ARAŞTIRMA
VE GELİŞTİRME GİDERLERİ**

a) Pazarlama giderleri:

	1 Ocak - 31 Aralık 2024	1 Ocak - 31 Aralık 2023
Nakliye ve navlun giderleri	316.204.074	388.570.645
Personel giderleri	339.779.059	296.584.387
Reklam ve tanıtım giderleri	84.630.046	108.452.923
Amortisman ve itfa payı	88.016.936	66.840.676
Danışmanlık giderleri	48.081.124	61.431.272
Dışarıdan sağlanan hizmet giderleri	50.906.146	45.751.462
Lisans giderleri	-	43.334.295
Seyahat giderleri	23.570.230	22.577.435
Enerji giderleri	15.864.241	17.578.773
Diğer	101.632.360	107.845.240
	1.068.684.216	1.158.967.108

**DYO BOYA FABRİKALARI SANAYİ VE TİCARET A.Ş.
VE BAĞLI ORTAKLIKLARI**

**1 OCAK - 31 ARALIK 2024 HESAP DÖNEMİNE AİT
KONSOLİDE FİNANSAL TABLOLARA İLİŞKİN AÇIKLAYICI DİPNOTLAR**

(Tutarlar aksi belirtilmedikçe Türk Lirası'nın (TL), 31 Aralık 2024 tarihi itibarıyla satın alma gücü esasına göre ifade edilmiştir.)

**DİPNOT 20 - GENEL YÖNETİM GİDERLERİ, PAZARLAMA GİDERLERİ, ARAŞTIRMA
VE GELİŞTİRME GİDERLERİ (Devamı)**

b) Genel yönetim giderleri:

	1 Ocak - 31 Aralık 2024	1 Ocak - 31 Aralık 2023
Personel giderleri	199.859.939	195.370.030
Dışarıdan sağlanan hizmet giderleri	95.744.797	99.103.722
Danışmanlık giderleri	85.969.571	81.436.549
Kıdem tazminatı giderleri	21.572.305	15.493.325
Amortisman ve itfa payı	54.706.177	36.560.152
Enerji giderleri	7.583.422	9.667.461
Haberleşme giderleri	17.438.048	15.264.016
Seyahat giderleri	7.208.352	7.472.345
Vergi resim ve harç giderleri	4.021.430	4.542.071
Diğer	11.753.037	34.152.557
	505.857.078	499.062.228

c) Araştırma ve geliştirme giderleri:

Personel giderleri	154.541.953	171.750.962
Amortisman ve itfa payı	50.262.239	52.552.058
Dışarıdan sağlanan fayda ve hizmet giderleri	10.789.608	11.343.783
Enerji giderleri	3.169.676	8.556.193
Seyahat giderleri	7.713.976	8.089.522
Diğer	18.648.759	23.999.889
	245.126.211	276.292.407

DİPNOT 21 - ESAS FAALİYETLERDEN DİĞER GELİRLER VE GİDERLER

a) Esas faaliyetlerden diğer gelirler:

	1 Ocak - 31 Aralık 2024	1 Ocak - 31 Aralık 2023
Reeskont gelirleri	135.737.307	-
Kur farkı gelirleri	81.966.454	346.554.984
Hurda satış gelirleri	18.322.120	20.280.612
Tahsil edilen şüpheli alacaklar	4.505.015	4.328.615
Diğer	40.910.013	52.109.472
	281.440.909	423.273.683

**DYO BOYA FABRİKALARI SANAYİ VE TİCARET A.Ş.
VE BAĞLI ORTAKLIKLARI**

**1 OCAK - 31 ARALIK 2024 HESAP DÖNEMİNE AİT
KONSOLİDE FİNANSAL TABLOLARA İLİŞKİN AÇIKLAYICI DİPNOTLAR**

(Tutarlar aksi belirtilmedikçe Türk Lirası'nın (TL), 31 Aralık 2024 tarihi itibarıyla satın alma gücü esasına göre ifade edilmiştir.)

DİPNOT 21 - ESAS FAALİYETLERDEN DİĞER GELİRLER VE GİDERLER (Devamı)

b) Esas faaliyetlerden diğer giderler:

	1 Ocak - 31 Aralık 2024	1 Ocak - 31 Aralık 2023
Kur farkı giderleri	(300.701.777)	(942.960.872)
Faiz giderleri	(24.811.334)	(74.946.203)
Reeskont giderleri	(301.183.210)	-
Dava karşılık giderleri	-	(13.110.005)
Bağış ve yardımlar	(1.944.408)	(9.931.909)
Diğer	(65.884.978)	(80.735.497)
	(694.525.707)	(1.121.684.486)

DİPNOT 22 - YATIRIM FAALİYETLERİNDEN GELİRLER VE GİDERLER

a) Yatırım faaliyetlerinden gelirler:

	1 Ocak - 31 Aralık 2024	1 Ocak - 31 Aralık 2023
Maddi duran varlık satış karı	1.879.846	6.009.063
Diğer	1.566.498	769.066
	3.446.344	6.778.129

b) Yatırım faaliyetlerinden giderler:

Maddi duran varlık satış zararı	(1.451.845)	(1.864.594)
Diğer	-	(772.543)
	(1.451.845)	(2.637.137)

DİPNOT 23 - FİNANSAL GELİRLER/ GİDERLER

a) Finansal gelirler:

	1 Ocak - 31 Aralık 2024	1 Ocak - 31 Aralık 2023
Faiz geliri	104.430.660	79.939.843
Kur farkı gelirleri	18.451.593	150.486.633
Türev işleminden kaynaklı kur farkı gelirleri	2.879.573	109.840.865
	125.761.826	340.267.341

**DYO BOYA FABRİKALARI SANAYİ VE TİCARET A.Ş.
VE BAĞLI ORTAKLIKLARI**

**1 OCAK - 31 ARALIK 2024 HESAP DÖNEMİNE AİT
KONSOLİDE FİNANSAL TABLOLARA İLİŞKİN AÇIKLAYICI DİPNOTLAR**

(Tutarlar aksi belirtilmedikçe Türk Lirası'nın (TL), 31 Aralık 2024 tarihi itibarıyla satın alma gücü esasına göre ifade edilmiştir.)

DİPNOT 23 - FİNANSAL GELİRLER/ GİDERLER (Devamı)

b) Finansal giderler:

	1 Ocak - 31 Aralık 2024	1 Ocak - 31 Aralık 2023
Faiz giderleri	(1.239.729.148)	(712.395.036)
Kur farkı giderleri	(461.224.944)	(1.597.110.498)
Banka komisyon giderleri	(439.207.150)	(279.780.273)
Türev işleminden kaynaklı kur farkı giderleri	-	(29.570.336)
Diğer	(27.931.755)	(13.995.903)
	(2.168.092.997)	(2.632.852.046)

**DİPNOT 24 - SATIŞ AMAÇLI SINIFLANDIRILAN DURAN VARLIKLAR VE
DURDURULAN FAALİYETLER**

	1 Ocak 2024	İlaveler	Çıkışlar	31 Aralık 2024
Arsa ve Bina	37.547.044	-	(3.366.582)	34.180.462
Toplam	37.547.044	-	(3.366.582)	34.180.462

31 Aralık 2024 tarihi itibarı ile satış amaçlı sınıflandırılan duran varlıklardan çıkışların önemli bir kısmı tahsil kabiliyeti olmayan ticari alacaklar karşılığında bayi ve müşterilerden alınmış olan arsa ve binaların satışından oluşmaktadır.

	1 Ocak 2023	İlaveler	Çıkışlar	31 Aralık 2023
Arsa ve Bina	37.873.591	-	(326.547)	37.547.044
Toplam	37.873.591	-	(326.547)	37.547.044

31 Aralık 2023 tarihi itibarı ile satış amaçlı sınıflandırılan duran varlıklardan çıkışların önemli bir kısmı tahsil kabiliyeti olmayan ticari alacaklar karşılığında bayi ve müşterilerden alınmış olan arsa ve binaların satışından oluşmaktadır.

**DİPNOT 25 - GELİR VERGİLERİ (ERTELENMİŞ VERGİ VARLIK VE YÜKÜMLÜLÜKLERİ
DAHİL)**

	31 Aralık 2024	31 Aralık 2023
Kurumlar vergisi karşılığı	-	-
Eksi: Peşin ödenen kurumlar vergisi	(9.094.719)	(5.654.662)
Dönem karı vergi (varlığı) - net	(9.094.719)	(5.654.662)

**DYO BOYA FABRİKALARI SANAYİ VE TİCARET A.Ş.
VE BAĞLI ORTAKLIKLARI**

**1 OCAK - 31 ARALIK 2024 HESAP DÖNEMİNE AİT
KONSOLİDE FİNANSAL TABLOLARA İLİŞKİN AÇIKLAYICI DİPNOTLAR**

(Tutarlar aksi belirtilmedikçe Türk Lirası'nın (TL), 31 Aralık 2024 tarihi itibarıyla satın alma gücü esasına göre ifade edilmiştir.)

**DİPNOT 25 - GELİR VERGİLERİ (ERTELENMİŞ VERGİ VARLIK VE YÜKÜMLÜLÜKLERİ
DAHİL) (Devamı)**

1 Ocak - 31 Aralık 2024 ve 2023 hesap dönemlerine ait konsolide kapsamlı gelir tablolarında yer alan vergi (gideri)/ geliri aşağıda özetlenmiştir.

	1 Ocak - 31 Aralık 2024	1 Ocak - 31 Aralık 2023
Cari dönem kurumlar vergisi gideri	(7.537.003)	(5.669.850)
Ertelenmiş vergi geliri/(gideri)	(70.717.829)	340.101.415
	(78.254.832)	334.431.565

Şirket, Türkiye’de yürürlükte bulunan vergi mevzuatı ve uygulamalarına tabidir. Kurumlar vergisi, ilgili olduğu hesap döneminin sonunu takip eden dördüncü ayın son günü akşamına kadar beyan edilmekte ve ilgili ayın sonuna kadar tek taksitte ödenmektedir. Kurumların üçer aylık dönemlerde gerçekleşen mali kârları üzerinden cari oran ile geçici vergi hesaplayarak dönemi izleyen ikinci ayın 17’nci gününe kadar beyan edip 17’nci günün akşamına kadar ödemeleri gerekmektedir. Yıl içinde ödenen geçici vergiler, o yılın yıllık kurumlar vergisi beyannamesi üzerinden hesaplanan kurumlar vergisine mahsup edilmektedir. Mahsuba rağmen ödenmiş geçici vergi tutarı kalması durumunda bu tutar nakden iade alınabileceği gibi diğer mali borçlara mahsup da edilebilmektedir. Türkiye’de kurumların ticari kazancına vergi yasaları gereğince indirimi kabul edilmeyen giderlerin ilave edilerek, vergi yasalarında yer alan istisnaların indirilerek bulunacak yasal vergi matrahına uygulanan kurumlar vergisi genel oranı 31 Aralık 2022 tarihi itibarıyla %20 olarak uygulanmaktaydı. Ancak, 15 Temmuz 2023 tarihli ve 32249 sayılı Resmi Gazete’de yayımlanan “6/2/2023 Tarihinde Meydana Gelen Depremlerin Yol Açtığı Ekonomik Kayıpların Telafisi İçin Ek Motorlu Taşıtlar Vergisi İhdası İle Bazı Kanunlarda Ve 375 Sayılı Kanun Hükmünde Kararıyla Değişiklik Yapılması Hakkında Kanun”un 21. Maddesi uyarınca, 5520 sayılı Kurumlar Vergisi Kanunu’nun kurumlar vergisi oranını düzenleyen 32. maddesinde yapılan değişikliklerle; 1 Ekim 2023 tarihinden itibaren verilmesi gereken beyannamelerden başlamak üzere kurumlar vergisinde uygulanan genel oran %20’den %25’e çıkarılmıştır. Dolayısıyla Şirket ve Türkiye’de yerleşik bağlı ortaklıkları 2023 yılına ait dönem vergisi hesaplamasında % 25 vergi oranını kullanmıştır. Söz konusu değişiklik kapsamında, 31 Aralık 2024 tarihi itibarıyla ertelenmiş vergi hesaplamasında kullanılan vergi oranı % 25’dir. (31 Aralık 2023: %25). Vergi Usul Kanunu’nun mükerrer 298’inci maddesi kapsamında, 31 Aralık 2021 tarihi itibarıyla mali tabloların enflasyon düzeltilmesine tabi tutulması için gerekli koşullar gerçekleşmiştir. Ancak 29 Ocak 2022 tarih ve 31734 sayılı Resmi Gazete’de yayımlanan 7352 sayılı “Vergi Usul Kanunu İle Kurumlar Vergisi Kanununda Değişiklik Yapılmasına Dair Kanun” ile 213 sayılı Vergi Usul Kanunu’nun geçici 33’üncü maddesi uyarınca:

- Geçici vergi dönemleri de dahil olmak üzere 298’inci madde kapsamındaki enflasyon düzeltilmesine ilişkin şartların oluşup oluşmadığına bakılmaksızın 2021 ve 2022 hesap dönemleri ile 2023 hesap dönemi geçici vergi dönemlerinde mükerrer mali tabloların enflasyon düzeltilmesine tabi tutulmayacağı,

- 31 Aralık 2023 tarihli mali tabloların ise kurumlar vergisi matrahına etkisi olmayacak şekilde enflasyon düzeltilmesine tabi tutulacağı, hüküm altına alınmıştır.

30 Aralık 2023 tarihli ve 32415 sayılı 2. mükerrer Resmi Gazete’de yayımlanan “555 Sıra Numaralı Vergi Usul Kanunu Genel Tebliğ ve 213 sayılı Vergi Usul Kanununun mükerrer 298 inci maddesi uyarınca Türkiye’de faaliyet gösteren işletmelerin 2023 hesap dönemine ilişkin mali tablolarının enflasyon düzeltilmesine tabi tutulması esastır. Söz konusu enflasyona göre düzeltilmiş mali tablolar 1 Ocak 2024 tarihinden itibaren hazırlanacak vergi beyannamelerinde bir açılış bilançosu bazı teşkil edecek olup 2023 yılına ait dönem vergisi hesaplamasında enflasyon etkileri dikkate alınmayacaktır. Ancak ertelenmiş vergi hesaplamasında dikkate alınacaktır.

DYO BOYA FABRİKALARI SANAYİ VE TİCARET A.Ş. VE BAĞLI ORTAKLIKLARI

1 OCAK - 31 ARALIK 2024 HESAP DÖNEMİNE AİT KONSOLİDE FİNANSAL TABLOLARA İLİŞKİN AÇIKLAYICI DİPNOTLAR

(Tutarlar aksi belirtilmedikçe Türk Lirası'nın (TL), 31 Aralık 2024 tarihi itibarıyla satın alma gücü esasına göre ifade edilmiştir.)

DİPNOT 25 - GELİR VERGİLERİ (ERTELENMİŞ VERGİ VARLIK VE YÜKÜMLÜLÜKLERİ DAHİL) (Devamı)

31 Aralık 2024 tarihi itibarıyla her bir ülkedeki yürürlükteki vergi mevzuatları dikkate alınarak ertelenmiş vergi hesaplamasında kullanılan vergi oranları (%) aşağıdaki gibidir:

Ülke	Vergi oranı
Rusya	%20

Vergi Usul Kanunu'nun geçici 33'üncü maddesine göre 31 Aralık 2023 tarihinden itibaren mali tabloların enflasyon düzeltilmesine tabi tutulmasından kaynaklanan vergi etkileri 31 Aralık 2024 tarihi itibarıyla ertelenmiş vergi hesaplamasına dahil edilmiştir.

Türkiye'de vergi mevzuatı, Şirket ve bağlı ortaklıklarının konsolide vergi beyannamesi doldurmasına izin vermemektedir. Bu yüzden finansal tablolara yansıtılan vergi karşılığı, şirket bazında ayrı ayrı hesaplanmıştır.

Kurumlar Vergisi Kanunu'na göre beyanname üzerinde gösterilen mali zararlar 5 yılı aşmamak kaydıyla dönemin kurumlar vergisi matrahından indirilebilir. Beyanlar ve ilgili muhasebe kayıtları vergi dairesince beş yıl içerisinde incelenebilmekte ve vergi hesapları revize edilebilmektedir.

Türkiye'de mukim anonim şirketlerden, kurumlar vergisi ve gelir vergisinden sorumlu olmayanlar ve muaf tutulanlar haricindekilere yapılanlarla Türkiye'de mukim olan ve olmayan gerçek kişilere ve Türkiye'de mukim olmayan tüzel kişilere yapılan temettü ödemeleri %10 gelir vergisine tabidir.

Türkiye'de mukim anonim şirketlerden yine Türkiye'de mukim anonim şirketlere yapılan temettü ödemeleri gelir vergisine tabi değildir. Ayrıca kârın dağıtılmaması veya sermayeye eklenmesi durumunda gelir vergisi hesaplanmamaktadır.

Kurumların tam mükellefiyete tabi bir başka kurumun sermayesine iştirakten elde ettikleri temettü kazançları kurumlar vergisinden istisnadır. Ayrıca, kurumların en az iki tam yıl süreyle aktiflerinde yer alan iştirak hisselerine ilişki istisna oranı 27.11.2024 tarih ve 32735 sayılı Resmi Gazetede yayımlanan 9160 sayılı Cumhurbaşkanlığı Kararı ile %75'ten %50'ye düşürülmüştür. Kurumların aynı süreyle sahip oldukları gayrimenkullerinin (taşınmazlarının) kurucu senetleri, intifa senetleri ve rüçhan haklarının satışından doğan kazançların %75'lik kısmı kurumlar vergisinden istisnadır. Bununla birlikte, 7061 sayılı kanunla yapılan değişikliklerle bu oran taşınmazlar açısından %75'ten %50'ye indirilmiş ve 2018 yılından itibaren hazırlanacak vergi beyannamelerinde bu oran %50 olarak kullanılmaktadır. Ayrıca yapılan değişikliklerle, 15 Temmuz 2023 itibarıyla; 5520 sayılı Kanunda taşınmaz satış kazançları için öngörülen %50 oranındaki vergi istisnası kaldırılmıştır. Bununla birlikte bu istisna 15 Temmuz 2023 tarihinden önce işletmelerin aktifinde yer alan taşınmazların satışlarında %25 olarak uygulanacaktır.

İstisnadan yararlanmak için söz konusu kazancın pasifte bir fon hesabında tutulması ve 5 yıl süre ile işletmeden çekilmemesi gerekmektedir. Satış bedelinin satışın yapıldığı yılı izleyen ikinci takvim yılı sonuna kadar tahsil edilmesi gerekir.

Türkiye'de ödenecek vergiler konusunda vergi idaresi ile mutabakat sağlama gibi bir uygulama yoktur. Kurumlar vergisi beyannameleri hesap döneminin kapandığı ayı takip eden dört ay içerisinde verilir. Vergi incelemesine yetkili makamlar, hesap dönemini takip eden beş yıl süresince vergi beyannamelerini ve bunlara temel olan muhasebe kayıtlarını inceleyebilir ve bulguları neticesinde yeniden tarhiyat yapabilirler.

DYO BOYA FABRİKALARI SANAYİ VE TİCARET A.Ş. VE BAĞLI ORTAKLIKLARI

1 OCAK - 31 ARALIK 2024 HESAP DÖNEMİNE AİT KONSOLİDE FİNANSAL TABLOLARA İLİŞKİN AÇIKLAYICI DİPNOTLAR

(Tutarlar aksi belirtilmedikçe Türk Lirası'nın (TL), 31 Aralık 2024 tarihi itibarıyla satın alma gücü esasına göre ifade edilmiştir.)

DİPNOT 25 - GELİR VERGİLERİ (ERTELENMİŞ VERGİ VARLIK VE YÜKÜMLÜLÜKLERİ DAHİL) (Devamı)

Temettü dağıtımları üzerinde stopaj yükümlülüğü olup, bu stopaj yükümlülüğü temettünün nakden veya hesaben ödemesinin yapıldığı dönemde beyan edilir. Türkiye'de bir işyeri ya da daimi temsilcisi aracılığı ile gelir elde eden dar mükellef kurumlar ile Türkiye'de yerleşik kurumlara yapılanlar dışındaki temettü ödemeleri 22 Aralık 2021 tarihine kadar %15 oranında stopaja tabii idi. Ancak, 22 Aralık 2021 tarihli ve 31697 sayılı Resmi Gazete'de yayımlanarak yürürlüğe giren 4936 sayılı Cumhurbaşkanı Kararı uyarınca 193 numaralı Gelir Vergisi Kanunu ile 5520 sayılı Kurumlar Vergisi Kanununa göre %15 olan temettü stopaj oranı %10'a indirilmiştir.

Dar mükellef kurumlara ve gerçek kişilere yapılan kâr dağıtımlarına ilişkin stopaj oranlarının uygulamasında, ilgili Çifte Vergilendirmeyi Önleme Anlaşmalarında yer alan stopaj oranları da göz önünde bulundurulur. Geçmiş yıllar kârlarının sermayeye eklenmesi, kâr dağıtımı sayılmamaktadır, dolayısıyla stopaj vergisine tabi değildir.

Transfer fiyatlandırması düzenlemeleri

Türkiye'de, transfer fiyatlandırması düzenlemeleri Kurumlar Vergisi Kanunu'nun "Transfer fiyatlandırması yoluyla örtülü kazanç dağıtımı" başlıklı 13 üncü maddesinde belirtilmiştir. Transfer fiyatlandırması yoluyla örtülü kazanç dağıtımı hakkındaki 18 Kasım 2007 tarihli tebliğ uygulama ile ilgili detayları düzenlemektedir.

Vergi mükellefi, ilişkili kişilerle emsallere uygunluk ilkesine aykırı olarak tespit ettikleri bedel veya fiyat üzerinden mal veya hizmet alım ya da satımında bulunursa, kazanç tamamen veya kısmen transfer fiyatlandırması yoluyla örtülü olarak dağıtılmış sayılır. Bu gibi transfer fiyatlandırması yoluyla örtülü kazanç dağıtımı kurumlar vergisi için kanunen kabul edilmeyen gider olarak dikkate alınır.

1 Ocak - 31 Aralık 2024 ve 2023 hesap dönemlerine ait vergi mutabakatı aşağıdaki gibidir:

	1 Ocak - 31.Ara.24	1 Ocak - 31.Ara.23
Vergi öncesi kar	(90.710.558)	136.982.695
Vergi öncesi kar/ (zarar) üzerinden ana ortaklık vergi oranıyla hesaplanan vergi	22.677.639	(34.245.674)
Kanunen kabul edilmeyen giderlerin vergi etkisi	(30.755.804)	(40.124.554)
İndirilecek gelirler	3.258.525	17.044.275
Parasal Kayıp Kazanç (Enflasyon Düzeltmesi)	(132.428.665)	461.209.698
Ertelenen vergi oran değişikliği	-	(106.059.681)
Daha önce ertelenmiş vergiye konu olmayan kullanılmamış mali zararların vergi etkisi	-	5.294.176
AR-GE İndirimi	62.897.046	27.673.439
Diğer	(3.903.573)	3.639.886
Vergi (gideri)/ geliri	(78.254.832)	334.431.565

**DYO BOYA FABRİKALARI SANAYİ VE TİCARET A.Ş.
VE BAĞLI ORTAKLIKLARI**

**1 OCAK - 31 ARALIK 2024 HESAP DÖNEMİNE AİT
KONSOLİDE FİNANSAL TABLOLARA İLİŞKİN AÇIKLAYICI DİPNOTLAR**

(Tutarlar aksi belirtilmedikçe Türk Lirası'nın (TL), 31 Aralık 2024 tarihi itibarıyla satın alma gücü esasına göre ifade edilmiştir.)

**DİPNOT 25 - GELİR VERGİLERİ (ERTELENMİŞ VERGİ VARLIK VE YÜKÜMLÜLÜKLERİ
DAHİL) (Devamı)**

Ertelenmiş vergiler

Grup, ertelenmiş vergi varlık ve yükümlülüklerini, varlık ve yükümlülüklerin bilançodaki kayıtlı değerleri ile vergi değerleri arasında oluşan geçici farklar üzerinden bilanço tarihi itibarıyla yasalaşmış vergi oranlarını kullanarak hesaplamaktadır.

31 Aralık 2024 ve 2023 tarihleri itibarıyla birikmiş geçici farklar ve ertelenmiş vergi varlık ve yükümlülüklerinin bilanço tarihleri itibarıyla yürürlükteki vergi oranları kullanılarak hesaplamalarının dökümü aşağıdaki gibidir:

	<u>Birikmiş geçici farklar</u>		<u>Ertelenmiş vergi varlığı/(yükümlülüğü)</u>	
Arazi ve arsalar, binalar yeraltı ve yerüstü düzenleri ile makine, tesis ve cihazların yeniden değerlemesi	4.016.660.400	2.928.149.149	(809.744.993)	(594.468.017)
Maddi ve maddi olmayan duran varlık endeksleme farkı	(898.697.492)	(936.859.016)	224.674.373	234.214.754
Şüpheli alacak karşılığı	285.812.779	228.024.376	(71.453.195)	(57.006.094)
Diğer	23.586.591	(178.266.089)	(6.013.662)	44.513.860
Ertelenmiş vergi yükümlülüğü - net			(662.537.477)	(372.745.497)

Ertelenmiş vergi hareket tablosu aşağıda belirtilmiştir:

	2024	2023
1 Ocak	(372.745.497)	(607.067.443)
Cari dönem konsolide gelir tablosuna yansıtılan	(70.717.829)	340.101.415
Tanımlanmış fayda planları yeniden ölçüm kayıplarına yansıtılan	3.871.859	5.817.111
Yeniden değerlendirme fonu üzerinden hesaplanan	(222.946.010)	-
Taşınmazlar ile amortismanına tabi diğer iktisadi kıymetlerin yeniden değerlendirilmesine ilişkin ertelenmiş vergi etkisi	-	(111.596.580)
31 Aralık	(662.537.477)	(372.745.497)

DYO BOYA FABRİKALARI SANAYİ VE TİCARET A.Ş. VE BAĞLI ORTAKLIKLARI

1 OCAK - 31 ARALIK 2024 HESAP DÖNEMİNE AİT KONSOLİDE FİNANSAL TABLOLARA İLİŞKİN AÇIKLAYICI DİPNOTLAR

(Tutarlar aksi belirtilmedikçe Türk Lirası'nın (TL), 31 Aralık 2024 tarihi itibarıyla satın alma gücü esasına göre ifade edilmiştir.)

DİPNOT 26 - PAY BAŞINA KAZANÇ/ (KAYIP)

Konsolide kar veya zarar ve diğer kapsamlı gelir tablosunda beyan edilen pay başına kayıp veya kazanç, zararın veya karın ilgili dönem içinde mevcut paylarının ağırlıklı ortalama adedine bölünmesi ile tespit edilir.

Şirketler mevcut pay sahiplerine birikmiş karlarından payları oranında pay dağıtarak ("Bedelsiz Hisseler") sermayelerini arttırabilir. Pay başına kazanç hesaplanırken, bu bedelsiz pay ihracı çıkarılmış paylar olarak sayılır. Dolayısıyla pay başına kayıp veya kazanç hesaplamasında kullanılan ağırlıklı pay adedi ortalaması, payların bedelsiz olarak çıkarılmasını geriye dönük olarak uygulamak suretiyle elde edilir.

		1 Ocak - 31 Aralık 2024	1 Ocak - 31 Aralık 2023
Net dönem karı/ (zararı)	A	(168.965.390)	471.414.261
Nominal değeri 1 Kr olan çıkarılmış adi payının ağırlıklı ortalama adedi (Dipnot 18)	B	30.000.000.000	30.000.000.000
Nominal değeri 1 Kr olan 100 adet pay başına kazanç/ (kayıp)	A/B	(0,5632)	1,5714

DİPNOT 27 - FİNANSAL ARAÇLARDAN KAYNAKLANAN RİSKLERİN NİTELİĞİ VE DÜZEYİ

Grup, faaliyetlerinden ötürü, kur, nakit akım ve faiz oranı risklerinden oluşan piyasa riskine, sermaye riskine, kredi riskine ve likidite riskine maruz kalmaktadır. Grup'un riskleri yönetim politikası, finansal piyasalardaki beklenmedik değişimlere odaklanmıştır.

Finansal risklerin yönetim politikası Grup'un üst düzey yönetimi ve finans bölümü tarafından Yönetim Kurulu tarafından onaylanan politika ve stratejileri doğrultusunda yapılmaktadır. Yönetim Kurulu özellikle kur, faiz ve sermaye risklerinin yönetilmesi için genel kapsamda prensip ve politika hazırlamakta, finansal ve operasyonel riskleri yakından takip etmektedir.

Grup'un finansal riskleri yönetmek için belirlediği amaçlar şu şekilde özetlenebilir;

- Grup'un faaliyetlerinden ve ana varlıklarından sağlanan nakit akışının, kur ve faiz riskleri göz önünde bulundurularak etkin bir şekilde, devamlılığının sağlanması,
- Etkin ve verimli kullanmak üzere yeterli miktarda kredi kaynağının tür ve vade olarak en uygun koşullarda gerektiğinde kullanılmak üzere hazır tutulması,
- Karşı taraftan kaynaklanan riskin asgari düzeyde tutulması ve etkin takibi.

**DYO BOYA FABRİKALARI SANAYİ VE TİCARET A.Ş.
VE BAĞLI ORTAKLIKLARI**

**1 OCAK - 31 ARALIK 2024 HESAP DÖNEMİNE AİT
KONSOLİDE FİNANSAL TABLOLARA İLİŞKİN AÇIKLAYICI DİPNOTLAR**

(Tutarlar aksi belirtilmedikçe Türk Lirası'nın (TL), 31 Aralık 2024 tarihi itibarıyla satın alma gücü esasına göre ifade edilmiştir.)

**DİPNOT 27 - FİNANSAL ARAÇLARDAN KAYNAKLANAN RİSKLERİN NİTELİĞİ VE
DÜZEYİ (Devamı)**

a) Kredi (Alacak) riski:

Kredi riski bankalardaki mevduat, ilişkili taraflardan alacaklar ve ilişkili taraflardan ve ilişkili olmayan diğer ticari alacaklardan kaynaklanmakta olup finansal varlıkları elinde bulundurmamak, karşı tarafın anlaşmanın gereklerini yerine getirememesi riskini de taşımaktadır. Grup yönetimi bu riskleri, her anlaşmada bulunan karşı taraf (ilişkili taraflar hariç) için ortalama riski kısıtlayarak ve gerektiği takdirde teminat alarak karşılamaktadır. Grup, bayilerinden ve direkt müşterilerinden doğabilecek bu riski, belirlenen kredi limitlerini alınan teminatlar ile sınırlandırarak ve teminat tutarlarını güncelleyerek yönetmektedir. Kredi limitlerinin kullanımı Grup tarafından izlenmekte ve müşterinin finansal pozisyonu, geçmiş tecrübeler ve diğer faktörler göz önüne alınarak müşterinin kredi kalitesi değerlendirilmektedir. Ticari alacaklar, Grup yönetiminin geçmiş tecrübeler ve cari ekonomik durum göz önüne alınarak değerlendirilmekte ve şüpheli alacak karşılığı ayrıldıktan sonra bilançoda net olarak gösterilmektedir. 31 Aralık 2024 ve 2023 tarihleri itibarıyla finansal araç türleri itibarıyla maruz kalınan kredi riski analizi izleyen sayfadaki gibidir.

**DYO BOYA FABRİKALARI SANAYİ VE TİCARET A.Ş.
VE BAĞLI ORTAKLIKLARI**

**1 OCAK - 31 ARALIK 2024 HESAP DÖNEMİNE AİT
KONSOLİDE FİNANSAL TABLOLARA İLİŞKİN AÇIKLAYICI DİPNOTLAR**

(Tutarlar aksi belirtilmedikçe Türk Lirası'nın (TL), 31 Aralık 2024 tarihi itibarıyla satın alma gücü esasına göre ifade edilmiştir.)

DİPNOT 27 - FİNANSAL ARAÇLARDAN KAYNAKLANAN RİSKLERİN NİTELİĞİ VE DÜZEYİ (Devamı)

a) Kredi riski (Devamı)

31 Aralık 2024

	Alacaklar				Nakit ve Nakit Benzerleri	Toplam
	Ticari Alacaklar (1)		Diğer Alacaklar			
	İlişkili Taraf	Diğer Taraf	İlişkili Taraf	Diğer Taraf		
Raporlama tarihi itibarıyla maruz kalan azami kredi riski (A+B+C+D+E) (2)	81.066.101	3.136.253.446	125.556.850	22.974.311	346.783.523	3.712.634.231
- Azami riskin teminat, vs ile güvence altına alınmış kısmı	-	562.593.546	-	-	-	562.593.546
A. Vadesi geçmemiş ya da değer düşüklüğüne uğramamış finansal varlıkların net defter değeri (3)	54.735.893	3.024.473.924	125.556.850	22.974.311	346.783.523	3.574.524.501
B. Koşulları yeniden görüşülmüş bulunan , aksi takdirde vadesi geçmiş veya değer düşüklüğüne uğramış sayılacak finansal varlıkların defter değeri (3)	-	-	-	-	-	-
C. Vadesi geçmiş ancak değer düşüklüğüne uğramamış varlıkların Net defter değeri (3)	26.330.208	111.779.522	-	-	-	138.109.730
- Teminat, vs ile güvence altına alınmış kısmı	-	8.255.252	-	-	-	8.255.252
D. Değer düşüklüğüne uğrayan varlıkların net defter değerleri	-	-	-	-	-	-
- Vadesi geçmiş (brüt defter değeri)	-	71.043.069	-	-	-	71.043.069
- Değer düşüklüğü (-)	-	(71.043.069)	-	-	-	(71.043.069)
- Net değerinin teminat, vs ile güvence altına alınmış kısmı	-	-	-	-	-	-
- Vadesi geçmemiş (brüt defter değeri)	-	-	-	-	-	-
- Değer düşüklüğü (-)	-	-	-	-	-	-
- Net değerinin teminat, vs ile güvence altına alınmış kısmı	-	-	-	-	-	-
E. Bilanço dışı kredi riski içeren unsurlar	-	-	-	-	-	-

(1) Dipnotlar 4 ve 5.

(2) Gerçekleşmemiş finansal gelirler ve vadesi geçmiş ya da geçmemiş olan alacakların teminat altına alınan kısımları tablodaki ilgili tutarlar belirlenirken göz önünde bulundurulmuştur.

(3) Grup yönetimi, geçmiş deneyimleri de göz önünde bulundurarak alacaklar ile ilgili ek bir kredi riskinin olmayacağını öngörmektedir.

**DYO BOYA FABRİKALARI SANAYİ VE TİCARET A.Ş.
VE BAĞLI ORTAKLIKLARI**

**1 OCAK - 31 ARALIK 2024 HESAP DÖNEMİNE AİT
KONSOLİDE FİNANSAL TABLOLARA İLİŞKİN AÇIKLAYICI DİPNOTLAR**

(Tutarlar aksi belirtilmedikçe Türk Lirası'nın (TL), 31 Aralık 2024 tarihi itibarıyla satın alma gücü esasına göre ifade edilmiştir.)

DİPNOT 27- FİNANSAL ARAÇLARDAN KAYNAKLANAN RİSKLERİN NİTELİĞİ VE DÜZEYİ (Devamı)

a) Kredi riski (Devamı)

31 Aralık 2023

	Alacaklar				Nakit ve Benzerleri	Toplam
	Ticari Alacaklar (1)		Diğer Alacaklar			
	İlişkili Taraf	Diğer Taraf	İlişkili Taraf	Diğer Taraf		
Raporlama tarihi itibarıyla maruz kalınan azami kredi riski (A+B+C+D+E) (2)	95.138.704	3.280.220.412	16.171.264	26.150.809	668.626.135	4.086.307.324
- Azami riskin teminat, vs ile güvence altına alınmış kısmı	-	580.321.091	-	-	-	580.321.091
A. Vadesi geçmemiş ya da değer düşüklüğüne uğramamış finansal varlıkların net defter değeri (3)	40.211.811	3.117.066.960	16.171.264	26.150.809	668.626.135	3.868.226.979
B. Koşulları yeniden görüşülmüş bulunan , aksi takdirde vadesi geçmiş veya değer düşüklüğüne uğramış sayılacak finansal varlıkların defter değeri (3)	-	-	-	-	-	-
C. Vadesi geçmiş ancak değer düşüklüğüne uğramamış varlıkların Net defter değeri (3)	54.926.893	163.153.452	-	-	-	218.080.345
- Teminat, vs ile güvence altına alınmış kısmı	-	56.824.405	-	-	-	56.824.405
D. Değer düşüklüğüne uğrayan varlıkların net defter değerleri	-	4.367.599	-	-	-	4.367.599
- Vadesi geçmiş (brüt defter değeri)	-	102.403.391	-	-	-	102.403.391
- Değer düşüklüğü (-)	-	(102.403.391)	-	-	-	(102.403.391)
- Net değer teminat, vs ile güvence altına alınmış kısmı	-	4.367.599	-	-	-	4.367.599
- Vadesi geçmemiş (brüt defter değeri)	-	-	-	-	-	-
- Değer düşüklüğü (-)	-	-	-	-	-	-
- Net değer teminat, vs ile güvence altına alınmış kısmı	-	-	-	-	-	-
E. Bilanço dışı kredi riski içeren unsurlar	-	-	-	-	-	-

(1) Dipnotlar 4 ve 5.

75

(2) Gerçekleşmemiş finansal gelirler ve vadesi geçmiş ya da geçmemiş olan alacakların teminat altına alınan kısımları tablodaki ilgili tutarlar belirlenirken göz önünde bulundurulmuştur.

(3) Grup yönetimi, geçmiş deneyimleri de göz önünde bulundurarak alacaklar ile ilgili ek bir kredi riskinin olmayacağını öngörmektedir.

**DYO BOYA FABRİKALARI SANAYİ VE TİCARET A.Ş.
VE BAĞLI ORTAKLIKLARI**

**1 OCAK - 31 ARALIK 2024 HESAP DÖNEMİNE AİT
KONSOLİDE FİNANSAL TABLOLARA İLİŞKİN AÇIKLAYICI DİPNOTLAR**

(Tutarlar aksi belirtilmedikçe Türk Lirası'nın (TL), 31 Aralık 2024 tarihi itibarıyla satın alma gücü esasına göre ifade edilmiştir.)

**DİPNOT 27 - FİNANSAL ARAÇLARDAN KAYNAKLANAN RİSKLERİN NİTELİĞİ VE
DÜZEYİ (Devamı)**

a) Kredi riski (Devamı)

31 Aralık 2024 ve 2023 tarihleri itibarıyla vadesi geçmiş finansal araçların yaşlandırması aşağıdaki gibidir:

31 Aralık 2024

	Alacaklar		Toplam
	İlişkili Taraflar	Diğer Taraflar	
Vadesi üzerinden 1-30 gün geçmiş	8.009.536	43.376.705	51.386.241
Vadesi üzerinden 1-3 ay geçmiş	12.051.553	44.476.413	56.527.966
Vadesi üzerinden 3-12 ay geçmiş	6.269.119	23.926.404	30.195.523
Teminat ile güvence altına alınmış kısmı	-	(8.255.252)	(8.255.252)
	26.330.208	103.524.270	129.854.478

31 Aralık 2023

	Alacaklar		Toplam
	İlişkili Taraflar	Diğer Taraflar	
Vadesi üzerinden 1-30 gün geçmiş	12.774.922	144.872.596	157.647.518
Vadesi üzerinden 1-3 ay geçmiş	19.221.794	18.280.856	37.502.650
Vadesi üzerinden 3-12 ay geçmiş	22.930.177	-	22.930.177
Teminat ile güvence altına alınmış kısmı	-	(56.824.405)	(56.824.405)
	54.926.893	106.329.047	161.255.940

b) Likidite riski:

İhtiyatlı likidite riski yönetimi, yeterli ölçüde nakit ve menkul kıymet tutmayı, yeterli miktarda kredi işlemleri ile fon kaynaklarının kullanılabilirliğini ve piyasa pozisyonlarını kapatabilme gücünü ifade eder.

Mevcut ve ilerideki muhtemel borç gereksinimlerinin fonlanabilme riski, Grup'un ana ortağı Yaşar Holding ile birlikte, yeterli sayıda ve yüksek kalitedeki kredi sağlayıcılarının erişilebilirliğinin ve operasyonlardan yaratılan fonun yeterli miktarlarda olmasının sürekli kılınması suretiyle yönetilmektedir. Grup yönetimi, kesintisiz likiditasyonu sağlamak için müşteri alacaklarının vadesinde tahsil edilmesi konusunda yakın takip yapmakta, tahsilatlardaki gecikmenin Grup'a finansal herhangi bir yük getirmemesi için yoğun olarak çalışmakta ve de bankalarla yapılan çalışmalar sonucunda Grup'un ihtiyaç duyması halinde kullanıma hazır nakdi ve gayrinakdi kredi limitleri belirlemektedir.

**DYO BOYA FABRİKALARI SANAYİ VE TİCARET A.Ş.
VE BAĞLI ORTAKLIKLARI**

**1 OCAK - 31 ARALIK 2024 HESAP DÖNEMİNE AİT
KONSOLİDE FİNANSAL TABLOLARA İLİŞKİN AÇIKLAYICI DİPNOTLAR**

(Tutarlar aksi belirtilmedikçe Türk Lirası'nın (TL), 31 Aralık 2024 tarihi itibarıyla satın alma gücü esasına göre ifade edilmiştir.)

**DİPNOT 27 - FİNANSAL ARAÇLARDAN KAYNAKLANAN RİSKLERİN NİTELİĞİ VE
DÜZEYİ (Devamı)**

b) Likidite riski (Devamı)

	31 Aralık 2024				
	Defter Değeri	Sözleşme Uyarınca Nakit Çıktılar Toplamı (=I+II+III)	3 aydan kısa (I)	3 - 12 ay arası (II)	1 - 5 yıl arası (III)
Sözleşme uyarınca vadeler:					
Finansal yükümlülükler:					
Borçlanmalar	4.712.100.324	4.854.216.141	160.000.000	2.307.644.168	2.386.571.973
Ticari Borçlar	1.922.123.602	2.057.860.908	1.368.534.371	689.326.537	-
Diğer Borçlar	33.926.297	33.926.297	33.926.297	-	-
	6.668.150.223	6.946.003.346	1.562.460.668	2.996.970.705	2.386.571.973

	31 Aralık 2023				
	Defter Değeri	Sözleşme Uyarınca Nakit Çıktılar Toplamı (=I+II+III)	3 aydan kısa (I)	3 - 12 ay arası (II)	1 - 5 yıl arası (III)
Sözleşme uyarınca vadeler:					
Finansal yükümlülükler:					
Borçlanmalar	4.896.758.394	5.096.322.929	858.187.052	844.529.718	3.393.606.159
Ticari Borçlar	2.776.733.458	2.776.733.458	1.977.395.441	784.358.130	14.979.887
Diğer Borçlar	110.037.879	110.037.879	110.037.879	-	-
	7.783.529.731	7.983.094.266	2.945.620.372	1.628.887.848	3.408.586.046

c) Piyasa riski:

i) Döviz kuru riski

Grup, operasyonel faaliyetlerinden kaynaklı döviz cinsinden borçlu veya alacaklı bulunan meblağların TL'ye çevrilmesinden ve marka devrinden kaynaklı mevcut döviz kredisinden dolayı kur değişikliklerinden doğan döviz kuru riskine maruz kalmaktadır. Grup, kur riskini azaltabilmek için döviz pozisyonunu dengeleme amaçlı bir politika izlemektedir. Mevcut riskler Şirket'in Denetim Komitesi ve Yönetim Kurulu'nca yapılan düzenli toplantılarda izlenmekte ve Grup'un döviz pozisyonu takip edilmektedir. Söz konusu riskten ötürü, güncel döviz konjonktürüne göre Grup maliyetlerin uygun olduğu dönemlerde türev enstrümanları kullanmakta veya spot piyasada işlem yaparak döviz cinsinden varlıklarını yeterli seviyede tutmaktadır. Diğer yandan döviz kurlarında meydana gelen değişiklikler, boya sektörü dinamikleri çerçevesinde satış fiyatlarına yansıtılabilmektedir.

**DYO BOYA FABRİKALARI SANAYİ VE TİCARET A.Ş.
VE BAĞLI ORTAKLIKLARI**

**1 OCAK - 31 ARALIK 2024 HESAP DÖNEMİNE AİT
KONSOLİDE FİNANSAL TABLOLARA İLİŞKİN AÇIKLAYICI DİPNOTLAR**

(Tutarlar aksi belirtilmedikçe Türk Lirası'nın (TL), 31 Aralık 2024 tarihi itibarıyla satın alma gücü esasına göre ifade edilmiştir.)

DİPNOT 27 - FİNANSAL ARAÇLARDAN KAYNAKLANAN RİSKLERİN NİTELİĞİ VE DÜZEYİ (Devamı)

c) Piyasa riski (Devamı)

	31 Aralık 2024				31 Aralık 2023			
	TL	ABD	Diğer (TL)		TL	ABD	Diğer (TL)	
	Karşılığı	Doları	Avro	Karşılığı	Karşılığı	Doları	Avro	Karşılığı
1. Ticari Alacaklar	292.248.438	5.921.997	2.276.798	-	462.824.768	7.615.911	2.958.325	-
2a. Parasal Finansal Varlıklar (Kasa, Banka hesapları dahil)	16.981.520	19.715	14.688	15.747.399	339.615.436	6.982.128	710.076	9.462.702
2b. Parasal Olmayan Finansal Varlıklar	-	-	-	-	-	-	-	-
3. Diğer	-	-	-	-	-	-	-	-
4. Dönen Varlıklar (1+2+3)	309.229.958	5.941.712	2.291.486	15.747.399	802.440.204	14.598.039	3.668.401	9.462.702
5. Ticari Alacaklar	-	-	-	-	-	-	-	-
6a. Parasal Finansal Varlıklar	-	-	-	-	-	-	-	-
6b. Parasal Olmayan Finansal Varlıklar	-	-	-	-	-	-	-	-
7. Diğer	-	-	-	-	-	-	-	-
8. Duran Varlıklar (5+6+7)	-	-	-	-	-	-	-	-
9. Toplam Varlıklar (4+8)	309.229.958	5.941.712	2.291.486	15.747.399	802.440.204	14.598.039	3.668.401	9.462.702
10. Ticari Borçlar	(1.634.671.408)	(17.714.468)	(27.427.580)	-	(2.228.701.438)	(21.911.581)	(27.501.577)	-
11. Finansal Yükümlülükler	(380.989.587)	(10.083.125)	(684.297)	-	-	-	-	-
12a. Parasal Olan Diğer Yükümlülükler	-	-	-	-	-	-	-	-
12b. Parasal Olmayan Diğer Yükümlülükler	-	-	-	-	-	-	-	-
13. Kısa Vadeli Yükümlülükler (10+11+12)	(2.015.660.995)	(27.797.593)	(28.111.877)	-	(2.228.701.438)	(21.911.581)	(27.501.577)	-
14. Ticari Borçlar	-	-	-	-	-	-	-	-
15. Finansal Yükümlülükler	(1.699.491.710)	(47.000.000)	(1.114.184)	-	(3.077.351.018)	(72.273.615)	-	-
16a. Parasal Olan Diğer Yükümlülükler	-	-	-	-	-	-	-	-
16b. Parasal Olmayan Diğer Yükümlülükler	-	-	-	-	-	-	-	-
17. Uzun Vadeli Yükümlülükler (14+15+16)	(1.699.491.710)	(47.000.000)	(1.114.184)	-	(3.077.351.018)	(72.273.615)	-	-
18. Toplam Yükümlülükler (13+17)	(3.715.152.705)	(74.797.593)	(29.226.061)	-	(5.306.052.456)	(94.185.196)	(27.501.577)	-
19. Bilanço Dışı Döviz Cinsinden Türev Araçların Net Varlık/(Yükümlülük) Pozisyonu (19a-19b)	-	-	-	-	-	-	-	-
19a. Aktif Karakterli Bilanço Dışı Döviz Cinsinden Türev Ürünlerin Tutarı	-	-	-	-	-	-	-	-
19b. Aktif Karakterli Bilanço Dışı Döviz Cinsinde Türev Ürünlerin Tutarı	-	-	-	-	-	-	-	-
20. Net Yabancı Para Yükümlülük Pozisyonu (9-18+19)	(3.405.922.747)	(68.855.881)	(26.934.575)	15.747.399	(4.503.612.252)	(79.587.157)	(23.833.176)	9.462.702
21. Parasal Kalemler Net Yabancı Para Yükümlülük Pozisyonu (=1+2a+5+6a-10-11-12a-14-15-16a)	(3.405.922.747)	(68.855.881)	(26.934.575)	15.747.399	(4.503.612.252)	(79.587.157)	(23.833.176)	9.462.702
22. Döviz Hedge'i İçin Kullanılan Finansal Araçların Toplam Gerçeğe Uygun Değeri	-	-	-	-	(2.151.570)	-	-	-
23. Döviz Varlıkların Hedge Edilen Kısımının Tutarı	-	-	-	-	-	-	-	-
24. Döviz Yükümlülüklerinin Hedge Edilen Kısımının Tutarı	-	-	-	-	-	-	-	-
25. İhracat	802.648.781	8.219.734	1.636.937	484.396.597	1.000.229.094	6.427.286	2.568.778	514.939.569
26. İthalat	3.167.685.292	42.634.626	45.340.816	-	5.182.251.716	52.173.017	54.815.595	-

**DYO BOYA FABRİKALARI SANAYİ VE TİCARET A.Ş.
VE BAĞLI ORTAKLIKLARI**

**1 OCAK - 31 ARALIK 2024 HESAP DÖNEMİNE AİT
KONSOLİDE FİNANSAL TABLOLARA İLİŞKİN AÇIKLAYICI DİPNOTLAR**

(Tutarlar aksi belirtilmedikçe Türk Lirası'nın (TL), 31 Aralık 2024 tarihi itibarıyla satın alma gücü esasına göre ifade edilmiştir.)

DİPNOT 27 - FİNANSAL ARAÇLARDAN KAYNAKLANAN RİSKLERİN NİTELİĞİ VE DÜZEYİ (Devamı)

c) Piyasa riski (Devamı)

i) Döviz kuru riski (Devamı)

31 Aralık 2024

	Döviz Kuru Duyarlılık Analizi Tablosu			
	Kar/(Zarar)		Özkaynaklar	
	Yabancı paranın değer kazanması	Yabancı paranın değer kaybetmesi	Yabancı paranın değer kazanması	Yabancı paranın değer kaybetmesi
ABD Doları'nın TL karşısında %10 değerlenmesi halinde:				
1- ABD Doları net yükümlülük	(243.008.100)	243.008.100	(243.008.100)	243.008.100
2- ABD Doları riskinden korunan kısım (-)	-	-	-	-
3- ABD Doları Net Etki (1+2)	(243.008.100)	243.008.100	(243.008.100)	243.008.100
Avro'nun TL karşısında %10 değerlenmesi halinde:				
4- Avro net yükümlülük	(99.158.916)	99.158.916	(99.158.916)	99.158.916
5- Avro riskinden korunan kısım (-)	-	-	-	-
6- Avro Net Etki (4+5)	(99.158.916)	99.158.916	(99.158.916)	99.158.916
Diğer döviz kurlarının TL karşısında ortalama %10 değerlenmesi halinde:				
7- Diğer döviz net varlık/yükümlülüğü	1.574.740	(1.574.740)	1.574.740	(1.574.740)
8- Diğer döviz kuru riskinden korunan kısım (-)	-	-	-	-
9- Diğer Döviz Varlıkları Net Etki (7+8)	1.574.740	(1.574.740)	1.574.740	(1.574.740)
TOPLAM (3+6+9)	(340.592.276)	340.592.276	(340.592.276)	340.592.276

**DYO BOYA FABRİKALARI SANAYİ VE TİCARET A.Ş.
VE BAĞLI ORTAKLIKLARI**

**1 OCAK - 31 ARALIK 2024 HESAP DÖNEMİNE AİT
KONSOLİDE FİNANSAL TABLOLARA İLİŞKİN AÇIKLAYICI DİPNOTLAR**

(Tutarlar aksi belirtilmedikçe Türk Lirası'nın (TL), 31 Aralık 2024 tarihi itibarıyla satın alma gücü esasına göre ifade edilmiştir.)

DİPNOT 27 - FİNANSAL ARAÇLARDAN KAYNAKLANAN RİSKLERİN NİTELİĞİ VE DÜZEYİ (Devamı)

d) Piyasa riski (Devamı)

i) Döviz kuru riski (Devamı)

31 Aralık 2023

	Döviz Kuru Duyarlılık Analizi Tablosu			
	Kar/(Zarar)		Özkaynaklar	
	Yabancı paranın değer kazanması	Yabancı paranın değer kaybetmesi	Yabancı paranın değer kazanması	Yabancı paranın değer kaybetmesi
ABD Doları'nın TL karşısında %10 değerlenmesi halinde:				
1- ABD Doları net yükümlülük	(338.987.478)	338.987.478	(338.987.478)	338.987.478
2- ABD Doları riskinden korunan kısım (-)	-	-	-	-
3- ABD Doları Net Etki (1+2)	(338.987.478)	338.987.478	(338.987.478)	338.987.478
Avro'nun TL karşısında %10 değerlenmesi halinde:				
4- Avro net yükümlülük	(112.320.018)	112.320.018	(112.320.018)	112.320.018
5- Avro riskinden korunan kısım (-)	-	-	-	-
6- Avro Net Etki (4+5)	(112.320.018)	112.320.018	(112.320.018)	112.320.018
Diğer döviz kurlarının TL karşısında ortalama %10 değerlenmesi halinde:				
7- Diğer döviz net varlık/yükümlülüğü	946.270	(946.270)	946.270	(946.270)
8- Diğer döviz kuru riskinden korunan kısım (-)	-	-	-	-
9- Diğer Döviz Varlıkları Net Etki (7+8)	946.270	(946.270)	946.270	(946.270)
TOPLAM (3+6+9)	(450.361.226)	450.361.226	(450.361.226)	450.361.226

**DYO BOYA FABRİKALARI SANAYİ VE TİCARET A.Ş.
VE BAĞLI ORTAKLIKLARI**

**1 OCAK - 31 ARALIK 2024 HESAP DÖNEMİNE AİT
KONSOLİDE FİNANSAL TABLOLARA İLİŞKİN AÇIKLAYICI DİPNOTLAR**

(Tutarlar aksi belirtilmedikçe Türk Lirası'nın (TL), 31 Aralık 2024 tarihi itibarıyla satın alma gücü esasına göre ifade edilmiştir.)

**DİPNOT 27 - FİNANSAL ARAÇLARDAN KAYNAKLANAN RİSKLERİN NİTELİĞİ VE
DÜZEYİ (Devamı)**

c) Piyasa riski (Devamı)

ii) Faiz riski

Grup, faiz oranlarındaki değişmelerin faiz unsuru taşıyan varlık ve yükümlülükler üzerindeki etkisinden dolayı faiz oranı riskine maruz kalmaktadır.

	Faiz Pozisyonu Tablosu	
	31 Aralık 2024	31 Aralık 2023

Sabit faizli finansal araçlar

Finansal varlıklar	3.712.634.231	4.086.511.376
Finansal yükümlülükler	5.363.716.212	7.061.706.956

Değişken faizli finansal araçlar

Finansal yükümlülükler	1.349.297.652	755.718.919
------------------------	---------------	-------------

iii) Fiyat riski

Grup'un operasyonel karlılığı ve operasyonlarından sağladığı nakit akımları, faaliyet gösterilen boya sektöründeki rekabet ve hammadde fiyatlarındaki değişime göre değişkenlik gösteren boya ve kimyasal madde fiyatlarından etkilenmekte olup, Grup yönetimi tarafından söz konusu fiyatlar yakından takip edilmekte ve maliyetlerin fiyat üzerindeki baskısını indirgemek amacıyla maliyet iyileştirici önlemler alınmaktadır. Mevcut riskler Grup'un Denetim Komitesi ve Yönetim Kurulu'nca yapılan düzenli toplantılarda izlenmektedir.

d) Sermaye riski yönetimi:

Sermayeyi yönetirken Grup'un hedefleri, ortaklarına getiri ve fayda sağlamak ile sermaye maliyetini azaltmak amacıyla en uygun sermaye yapısıyla ve gerektiğinde Grup'un ana ortağı durumunda olan Yaşar Holding'in de desteğiyle faaliyetlerinin devamını sağlayabilmektir.

Grup sermayeyi net borç/ özsermaye oranını kullanarak izler. Bu oran net borcun toplam özsermayeye bölünmesiyle bulunur. Net borç, nakit ve nakit benzeri değerlerin toplam borç tutarından (bilançoda gösterildiği gibi kredileri, ticari ve ilişkili taraflara borçları içerir) düşülmesiyle hesaplanır.

**DYO BOYA FABRİKALARI SANAYİ VE TİCARET A.Ş.
VE BAĞLI ORTAKLIKLARI**

**1 OCAK - 31 ARALIK 2024 HESAP DÖNEMİNE AİT
KONSOLİDE FİNANSAL TABLOLARA İLİŞKİN AÇIKLAYICI DİPNOTLAR**

(Tutarlar aksi belirtilmedikçe Türk Lirası'nın (TL), 31 Aralık 2024 tarihi itibarıyla satın alma gücü esasına göre ifade edilmiştir.)

**DİPNOT 27 - FİNANSAL ARAÇLARDAN KAYNAKLANAN RİSKLERİN NİTELİĞİ VE
DÜZEYİ (Devamı)**

d) Sermaye riski yönetimi (Devamı):

	31 Aralık 2024	31 Aralık 2023
Finansal borçlanmalar (Dipnot 13)	4.712.100.323	4.896.758.394
Ticari borçlar (Dipnotlar 4 ve 5)	1.922.123.602	2.842.708.076
İlişkili taraflara diğer borçlar (Dipnot 4)	2.085.000	3.010.297
Eksi: Nakit ve nakit benzeri değerler (Dipnot 3)	(346.783.523)	(668.626.135)
Net borç	6.289.525.402	7.073.850.632
Toplam özkaynaklar	5.980.857.199	5.232.521.525
Net borç/ özsermaye oranı	105%	%135

**DİPNOT 28 - FİNANSAL ARAÇLAR (GERÇEĞE UYGUN DEĞER AÇIKLAMALARI VE
FİNANSAL RİSKTEN KORUNMA MUHASEBESİ ÇERÇEVESİNDEKİ
AÇIKLAMALAR)**

Finansal araçların sınıflandırılması

Grup, finansal varlıklarını “itfa edilmiş maliyet bedelinden muhasebeleştirilen” ve “gerçeğe uygun değer farkı kar veya zarara yansıtılan finansal varlıklar” olarak iki sınıfta muhasebeleştirmektedir. Sınıflandırma, finansal varlıkların yönetimi için işletmenin kullandığı iş modeli ve finansal varlığın sözleşmeye bağlı nakit akışlarının özellikleri esas alınarak yapılmaktadır. Grup, finansal varlıklarının sınıflandırmasını satın alındıkları tarihte yapmaktadır. Finansal yükümlülükler, ilk muhasebeleştirilmesi sırasında gerçeğe uygun değerinden ölçülür. İlgili finansal yükümlülüğün yüklenimi ile doğrudan ilişkilendirilebilen işlem maliyetleri de söz konusu gerçeğe uygun değere ilave edilir. Finansal yükümlülükler özkaynağa dayalı finansal araçlar ve diğer finansal yükümlülükler olarak sınıflandırılır.

Gerçeğe uygun değer, bir finansal aracın zorunlu bir satış veya tasfiye işlemi dışında gönüllü taraflar arasındaki bir cari işlemde, el değiştirebileceği tutar olup, eğer varsa oluşan bir piyasa fiyatı ile en iyi şekilde belirlenir. Finansal araçların tahmini gerçeğe uygun değerleri, Grup tarafından mevcut piyasa bilgileri ve uygun değerlendirme metodları kullanılarak belirlenmiştir. Ancak, gerçeğe uygun değer tahmini amacıyla piyasa verilerinin yorumlanmasında muhakeme kullanılır. Buna göre, burada sunulan tahminler, Grup'un bir güncel piyasa işleminde elde edebileceği değerlerin göstergesi olmayabilir.

Aşağıdaki yöntem ve varsayımlar, gerçeğe uygun değeri belirlenebilen finansal araçların gerçeğe uygun değerlerinin tahmininde kullanılmıştır:

Finansal varlıklar

Dönem sonu kurlarıyla çevrilen dövize dayalı olan bakiyelerin gerçeğe uygun değerlerinin, kayıtlı değerlerine yaklaştığı kabul edilmektedir. Nakit ve nakit benzerleri gerçeğe uygun değerleri ile gösterilmektedir. Kısa vadeli ticari ve ilişkili taraflardan alacakların rayiç bedellerinin, ağırlıkla kısa vadeli olmaları sebebiyle gerçeğe uygun değerlerinin defter değerlerine yaklaştığı varsayılmaktadır.

**DYO BOYA FABRİKALARI SANAYİ VE TİCARET A.Ş.
VE BAĞLI ORTAKLIKLARI**

**1 OCAK - 31 ARALIK 2024 HESAP DÖNEMİNE AİT
KONSOLİDE FİNANSAL TABLOLARA İLİŞKİN AÇIKLAYICI DİPNOTLAR**

(Tutarlar aksi belirtilmedikçe Türk Lirası'nın (TL), 31 Aralık 2024 tarihi itibarıyla satın alma gücü esasına göre ifade edilmiştir.)

DİPNOT 28 - FİNANSAL ARAÇLAR (GERÇEĞE UYGUN DEĞER AÇIKLAMALARI VE FİNANSAL RİSKTEN KORUNMA MUHASEBESİ ÇERÇEVESİNDEKİ AÇIKLAMALAR) (Devamı)

Finansal araçların sınıflandırılması (Devamı)

Finansal yükümlülükler

Ticari borçlar, ilişkili taraflara borçlar ve diğer parasal yükümlülüklerin iskonto edilmiş kayıtlı değerleri ile birlikte gerçeğe uygun değerlerine yaklaşık tutarlar üzerinden gösterildiği tahmin edilmekte olup dönem yıl sonu kurlarıyla çevrilen dövize dayalı olan bakiyelerin gerçeğe uygun değerlerinin, kayıtlı değerlerine yaklaştığı kabul edilmektedir.

Aşağıda yer alan tablo gerçeğe uygun değeri ile taşınan ve gerçeğe uygun değeri değerlendirme yöntemiyle belirlenen finansal araçların analizini içermektedir. Gerçeğe uygun değer hesaplamaları aşağıda açıklanan aşamalar baz alınarak yapılmıştır:

- Belirli varlıklar ve yükümlülükler için, aktif piyasalardaki kote edilmiş fiyatlar (düzeltme yapılmamış) (Seviye 1).
- Seviye 1 içinde yer alan kote edilmiş fiyatlardan başka, varlık veya yükümlülükler için, ya direkt (fiyat olarak) ya da dolaylı (fiyatlardan türetilerek) gözlenebilir girdiler (Seviye 2).
- Gözlenebilir bir piyasa verisi baz alınarak belirlenemeyen varlık ve yükümlülükler için girdiler (gözlenemeyen girdiler) (Seviye 3).

31 Aralık 2024 ve 2023 itibarıyla gerçeğe uygun değerleriyle hesaplanan Grup'un finansal olmayan varlıkları aşağıdaki gibidir:

31 Aralık 2024	Seviye 1	Seviye 2	Seviye 3	Toplam
Maddi ve Maddi Olmayan Duran Varlıklar:				
Arazi ve arsalar	-	3.179.307.113	-	3.179.307.113
Binalar, yeraltı ve yerüstü düzenleri	-	-	1.102.270.372	1.102.270.372
Makine, tesis ve cihazlar	-	-	1.535.377.326	1.535.377.326
Marka	-	-	3.181.472.645	3.181.472.645
Toplam varlıklar	-	3.179.307.113	5.819.120.343	8.998.427.456
31 Aralık 2023	Seviye 1	Seviye 2	Seviye 3	Toplam
Maddi ve Maddi Olmayan Duran Varlıklar:				
Arazi ve arsalar	-	-	2.278.151.547	2.278.151.547
Binalar, yeraltı ve yerüstü düzenleri	-	-	1.049.132.992	1.049.132.992
Makine, tesis ve cihazlar	-	-	1.361.434.958	1.361.434.958
Marka	-	-	3.181.472.645	3.181.472.645
Toplam varlıklar	-	-	7.870.192.142	7.870.192.142

DİPNOT 29 - RAPORLAMA DÖNEMİNDEN SONRAKİ OLAYLAR

Bulunmamaktadır. (31 Aralık 2023: Bulunmamaktadır).

dyo



www.dyo.com.tr

