



# KATILIM BANKACILIĞININ ÖNCÜSÜ



alBaraka   
ÖNCÜ BANKACILIK

40.YIL

2024 Entegre Faaliyet Raporu



# İçindekiler

## Giriş

- 10 Rapor Hakkında
- 12 Yönetim Kurulu Başkanı'nın Mesajı
- 16 Genel Müdür'ün Mesajı
- 20 2024 Yılı Performansımızın Özeti

## Bir Bakışta Albaraka Türk

- 22 Albaraka Türk Hakkında
- 24 Al Baraka Grubu (ABG) Hakkında
- 26 Misyonumuz, Vizyonumuz, Değerlerimiz ve Kalite Anlayışımız
- 27 Ortaklık Yapısı
- 28 İştiraklerimiz
- 34 Piyasa Değeri ve Hisse Bilgileri
- 36 Faaliyet Coğrafyamız
- 38 Ödül ve Başarılarımız

## 2024 Yılına Bakış

- 40 Makroekonomik Genel Görünüm
- 42 Türkiye Ekonomisi Gelişmeleri
- 44 Bankacılık Sektörüne Bakış
- 45 Albaraka Türk'ün Sektörel Konumu

## Albaraka Türk'ün Değer Üretim Modeli

### Bize Bağlı: Sürdürülebilirlik İçin Birlikte Hareket

- 50 Sürdürülebilirlik Kilometre Taşlarımız
- 52 Sürdürülebilirlik Organizasyonu ve Yönetimi
- 56 Sürdürülebilirlik Stratejisi ve Anlayışı
- 60 Sürdürülebilirlik ve Kurumsal Sorumluluk İlkelerimiz
- 62 Politikalarımız
- 63 Paydaş Haritası ve Paydaşlarla İletişim
- 68 Öncelikli Konular ve Önceliklendirme Matrisi
- 70 Katkı Sağladığımız Sürdürülebilir Kalkınma Amaçları

## 2024 Yılı Performansımız

- 74 Finansal Ekosistem
- 90 Sermaye Ekosistemi
- 108 Entelektüel Birikim
- 116 İnsan Kıymetleri
- 138 Sosyal Ekosistem
- 156 Çevresel Ekosistem

## Kurumsal Yönetişim

- 168 Yönetim Kurulu
- 171 Üst Düzey Yönetim
- 175 Organizasyon Şeması
- 176 Yönetim Kuruluna İlişkin Bilgiler
- 177 Banka Yönetim Kurulu ve Üst Düzey Yönetime İlişkin Bilgiler
- 183 Bağımsızlık Beyanı
- 185 Banka Komiteleri ve Komite Toplantılarına Katılım
- 194 Bankaların Destek Hizmeti Almalarına ve Bu Hizmeti Verecek Kuruluşların Yetkilendirilmesine İlişkin Yönetmelik Uyarınca Destek Hizmeti Alınan Faaliyetler
- 195 Banka'nın Dâhil Olduğu Risk Grubu İle Yapmış Olduğu İşlemler
- 195 Bağıllık Raporu
- 195 Kurumsal Yönetime İlişkin Diğer Açıklamalar
- 196 Kurumsal Yönetim İlkelerine Uyum Beyanı
- 197 Yönetim Kurulunun Yıllık Faaliyet Raporuna İlişkin Bağımsız Denetçi Raporu
- 198 2024 Yılı Entegre Faaliyet Raporuna İlişkin Sorumluluk Beyanı
- 199 Olağan Genel Kurul Gündemi
- 200 Esas Sözleşmede Yapılan Değişiklikler
- 201 Özet Yönetim Kurulu Raporu

## Finansal Bilgiler ve Risk Yönetimi

- 202 Beş Yıllık Özet Finansal Bilgiler
- 203 Mali Durum, Kârlılık ve Borç Ödeme Gücüne İlişkin Değerlendirme
- 203 Kâr Dağıtım Önerisi
- 204 Risk Yönetimi
- 207 İç Kontrol, İç Denetim ve Risk Yönetim Sistemlerinin İşleyişlerinin Denetim Komitesi Tarafından Değerlendirilmesi
- 209 İç Sistemler Kapsamındaki Yöneticiler
- 210 Derecelendirme Kuruluşlarının Albaraka Türk'e Verdiği Notlar
- 211 Karşılık Politikası
- 213 Danışma Kurulu Raporu

## Ekler

- 214 Performans Göstergeleri
- 215 Raporlama Kılavuzu
- 229 Bağımsız Güvence Beyanı

## Finansal Tablolar ve Dipnotlar

- 235 31 Aralık 2024 Tarihinde Sona Eren Hesap Dönemine Ait Konsolide Olmayan Finansal Tablolar ve Bağımsız Denetim Raporu
- 307 31 Aralık 2024 Tarihinde Sona Eren Hesap Dönemine Ait Konsolide Finansal Tablolar ve Bağımsız Denetim Raporu

## İletişim

Bundan tam 40 yıl önce ihtiyaçlara ve hassasiyetlere kulak vererek, “yeni bir bankacılık anlayışı mümkün” diyerek yola çıktık. Türkiye’nin ilk katılım bankası olarak, 40 yıllık yolculuğumuzda edindiğimiz tecrübe, donanım ve kazandığımız güvenle katılım bankacılığına öncülük etmeyi sürdürüyoruz. Paydaşlarımızı finansal anlamda desteklemeyi sürdürürken, onların ihtiyaçlarını yakından takip ederek en iyi deneyim ve hizmeti sunmak için var gücümüzle çalışıyoruz. Katılım bankacılığının reel gücünden istifade ederek, kültürümüzle yorumladığımız çalışma biçimimize öncü bankacılık felsefesi diyoruz.

**Müşterilerimizin, paydaşlarımızın ve ülkemizin bize duyduğu güven, global gücümüz ve tecrübemizle 40 yıldır olduğu gibi nice bereketli yıllarda da bankacılığı yeniden tanımlayan ve dönüştüren bir öncü olmaya devam edeceğiz.**

# BİREYSEL ÇÖZÜMLERİN ÖNCÜSÜ

40 yıldır hayatın her alanında müşterilerimizin yanınızdayız. Birikimlerini değerlendirmeleri, geleceklerini güvence altına almaları, hayallerini gerçekleştirmeleri ve yatırımlarla büyümeleri için müşterilerimize özel bireysel çözümler sunuyoruz. Uygun finansman seçeneklerimiz, zengin kart çeşitliliğimiz ve bireysel emeklilik planlarımızla hayatları kolaylaştırıyoruz.





# DİJİTAL ÇÖZÜMLERİN ÖNCÜSÜ

Dönüşen finansal ihtiyaçları yakından takip ediyor ve çok iyi kavırıyoruz. Gerekli çözümleri optimum zaman ve maliyet dengesiyle sunuyor, müşterilerimizin her türlü finansal ihtiyacına dijital yanıtlar veriyoruz. “Açık Bankacılık” sistemine entegre olacak API sayısında katılım bankaları arasında ilk sırada, global ölçekte de rekabetçi bir konumda yer alıyoruz. API platformumuzla tüm paydaşlarımızın iş birliği stratejilerine ve vizyonlarına, finansal işlemlere öncü yenilikler getiriyoruz.

# ÜRETİME DESTEĞİN ÖNCÜSÜ

Güçlü finansal yapımız ve öncü bankacılık anlayışımızla ülkemizin ve müşterilerimizin refahı için reel sektörü destekliyoruz. Önce üretim sonrasında ticaret ve sermaye piyasalarında aktif rol oynuyoruz. İhtiyaçlara uygun ve çeşitli finansmanlarımızla, uzman kadromuzla ihracatçılarımızın nakit akışını rahatlatıyoruz. Uluslararası iş birlikleriyle ithalat ve ihracat yapan müşterilerimize destek sağlıyoruz. Yenilikçi ürünlerimizin yanı sıra global gücümüzü ve iletişim ağımızı paydaşlarımıza katkı için kullanıyoruz.







## 40 YIL KİLOMETRE TAŞI

1985

Albaraka Türk Özel Finans Kurumu kuruldu.



1992

Şube sayısı 10'a ulaştı.



2007

170 milyon dolarlık halka arza, 24 bin yatırımcıdan 7 milyar doların üzerinde talep geldi.



2012

"Dünyanın En İyi Katılım Bankası Olma" vizyonu doğrultusunda dönüşüm programı SİMURG'u başlattık.



1988

Finansal kiralama işlemleri yapmaya başladık.



1998

Visa ile yaptığımız anlaşma sonrası kredi kartı hizmeti sunmaya başladık.



2011

İlk yurt dışı şubemizi Erbil-Irak'ta açtık.  
350 milyon dolarlık murabaha sendikasyonu ile sektörün en büyük meblağlı sendikasyon kredisine imza attık.  
İlk wakala işlemini gerçekleştirdik.



2013

Türkiye'de ilk defa uygulanan murabaha sukuk yöntemiyle sermaye benzeri kredi sağladık.



## 2015

Türkiye'de Basel 3 kriterlerine uygun ilk sermaye benzeri sukuk işlemi ihracı gerçekleştirildi. Albaraka Portföy Yönetimi kuruldu.



## 2016

Albaraka Genel Müdürlük binası LEED Gold Sertifikası almaya hak kazandı.



## 2017

Katılım Bankaları arasında dünyada bir ilk olarak Start-Up hızlandırma merkezi olan Albaraka Garaj hizmete başladı.



## 2019

Albaraka Türk, birçok prestijli eseri okuyucu ile buluşturduğu yayın faaliyetlerini daha kapsamlı hale getirmek için Albaraka Yayınları'nı hayata geçirdi.



Finans sektörünün ihtiyaç duyduğu Bilgi Teknolojileri hizmetlerini sunmak amacıyla AlbarakaTech Global kuruldu.



Sosyal sorumluluk kapsamında çevre, insan hakları, iş sağlığı alanlarında yaptığımız çalışmalarla BIST Sürdürülebilirlik Endeksi'nde yer alan ilk katılım bankası olduk.



## 2020

Albaraka Portföy Yönetimi A.Ş. inovasyon Girişim Sermayesi Yatırım Fonu tarafından kurulan Insha Ventures faaliyetlerine başladı. Albaraka Türk, CDP (Karbon Saydamlık Projesi) Türkiye 2020 İklim Liderliği ödülünü aldı.



## 2022

Albaraka Türk, sektörde ihraç edilen kira sertifikalarının %23'ünü sağlayarak, bu alanda en çok kira sertifikası ihraç eden Katılım Bankası oldu.



## 2023

Albaraka Türk, yenilenen vizyon, misyon ve değerleriyle birlikte yeni işveren markası "Biriz"i duyurdu.



## 2024

Bankamızın finansal ve kültürel mirasından aldığı güç ve bankacılık ekosistemindeki zenginliğinden yola çıkarak, katılım bankacılığının öncülüğünü üstlendiği yeni marka konumlandırması ve sloganı "Öncü Bankacılık" ilan edildi.





## Rapor Hakkında

Albaraka Türk 2024 Yılı Entegre Faaliyet Raporu, Banka'nın şeffaflık ilkesi doğrultusunda finansal tablolarını yayınlamak, Sürdürülebilir Bankacılık performansı ve 2025 yılı hedeflerini paydaşlarının bilgisine sunmak amacıyla hazırlanmıştır.

### Raporun Niteliği, Dönemi ve Kapsamı

Albaraka Türk 2024 Entegre Faaliyet Raporu, Banka'nın finansal ve finansal olmayan performansını ve Genel Kurul'a sunulacak olan 1 Ocak-31 Aralık 2024 dönemini kapsayan Yönetim Kurulu Faaliyet Raporu'nu içermektedir. Rapor, Finansal Tablolar ve Dipnotlar bölümünde yer alan Bağımsız Denetim Raporu hariç konsolide olmayan bazda hazırlanmış olup Albaraka Türk'ün iştiraklerini ve yurt dışı faaliyetlerini kapsamamaktadır.

Banka Türkiye Sürdürülebilirlik Raporlama Standartları (TSRS)'na uygun raporlama yapmak üzere çalışmalarını sürdürmektedir. Bu raporda TSRS çerçevesinde kullanılacak bazı bilgilere yer verilmektedir. TSRS uyumlu rapor, 2025 yılı ikinci çeyrek finansal sonuçlarıyla birlikte yayımlanacaktır.

### Sermaye Öğeleri Yaklaşımı

Rapor, Albaraka Türk değer üretme modelinin öncel çıktı ve etkilerini, risk ve fırsat yönetimini, Banka'nın geleceğe dair planlarını ve hedeflerini IFRS Vakfı-Entegre Raporlama çerçevesi tarafından önerilen entegre düşünce ilkeleri ile sermaye sınıflaması bazında sunmaktadır.

### Rapor İçeriği

Albaraka Türk ekonomiden çevreye, kurumsal yönetimden toplumsal yatırımlara kadar farklı alanlardaki finansal ve finansal olmayan faaliyetlerinden ürettiği değeri entegre bir bakış açısıyla etki alanındaki paydaşlarının dikkatine sunmayı hedeflemektedir.

Rapor, Albaraka Türk'ün sürdürülebilir kalkınmaya katılım bankacılığı prensiplerine sadık kalarak verdiği kapsayıcı ve çok yönlü katkı; ekonomik, sosyal ve çevresel boyutlarıyla ele almaktadır. Rapor, aynı zamanda Banka'nın destekçisi olduğu Birleşmiş Milletler 2030 Sürdürülebilir Kalkınma Amaçları'na katkısını da ele almaktadır.

### Raporun Yayın Şekli

Albaraka Türk 2024 Entegre Faaliyet Raporu'nun tüm paydaşlar tarafından erişilebilir olması Banka için önemli ve önceliklidir. Bu çerçevede; Rapor, çevre dostu bir anlayışla üretilerek elektronik mecralarda paylaşılmıştır. [Rapora Kamuyu Aydınlatma Platformu \(KAP\)](#) ve [www.albaraka.com.tr](http://www.albaraka.com.tr) adresinden ulaşılabilir.

### Mevzuat ve Düzenleyici Çerçeve

Hisseleri Borsa İstanbul'da işlem gören Albaraka Türk'ün 2024 Entegre Faaliyet Raporu, Bankacılık Düzenleme ve Denetleme Kurumu (BDDK), Sermaye Piyasası Kurulu'nun (SPK) ve Türk Ticaret Kanunu'nun faaliyet raporlamasına ilişkin asgari gereklilikleriyle uyumludur.

IFRS Vakfı- Entegre Raporlama Çerçevesi ve Global Reporting Initiative (GRI) tarafından yayımlanan GRI standartları 2023'e uyumlu olarak hazırlanmıştır. Rapor içeriği, GRI Standartları Kılavuzu'nda açıklanan ve başta önceliklendirme ilkesi olmak üzere içerik belirlemeye ilişkin yöntemlere göre oluşturulmuş; performans bildirimleri temel olarak aynı Kılavuz'a göre hazırlanmıştır.

### Denetim

Albaraka Türk 2024 Entegre Faaliyet Raporu'nda yer alan finansal bilgiler PwC Bağımsız Denetim ve Serbest Muhasebeci Mali Müşavirlik A.Ş. tarafından denetlenmiştir. Bağımsız Denetçi Beyanlarına raporun [197. sayfasından ulaşılabilir.](#)

Rapor'da yer alan seçili finansal olmayan göstergeler için PwC Bağımsız Denetim ve Serbest Muhasebeci Mali Müşavirlik A.Ş. tarafından ISAE 3000 (revize) ve ISAE 3410 standartlarında denetime tabi tutulmuş ve sınırlı güvence beyanı alınmıştır.

### Üst Yönetim Sorumluluk Beyanı

Bu raporda yer alan finansal ve finansal olmayan bilgi, hedef ve temel performans göstergeleri Albaraka Türk Üst Yönetimi tarafından incelenmiştir. 2024 Yılı Entegre Faaliyet Raporuna İlişkin Sorumluluk Beyanı mevzuat hükümleri gereği KAP'ta yayınlanmış olup [raporun 198. sayfasından ulaşılabilir.](#)

### İletişim ve Koordinasyon

Albaraka Türk 2024 Entegre Faaliyet Raporu ile ilgili görüş ve önerilerinizi [yim@albarakaturk.com.tr](mailto:yim@albarakaturk.com.tr) adresine iletebilirsiniz.





# Yönetim Kurulu Başkanı'nın Mesajı

**Ekonomik gelişmeler ışığında, dengeli bir büyüme stratejisi izlediğimiz 2024 yılında net kârımızı bir önceki yıla göre, %25,7 artışla 4,3 milyar TL'ye yükseltmeyi başardık.**

Toplam Aktifler

**311**  
milyar TL

Değerli Paydaşlarımız,

Öncelikle yeni yılın sizler için hayırlı olmasını temenni eder Albaraka Türk olarak tüm enerjimizle çalışmaya devam ettiğimizi ifade etmek isterim.

2024 senesi hem Dünya ekonomisi hem de Türkiye ekonomisi açısından ehemmiyetli kritik olaylara tanıklık etti. Bir taraftan yurtiçinde enflasyonla mücadele odağıyla şekillenen makroekonomik politikalarda kayda değer ilerleme sağlanırken, diğer taraftan dünya gündeminde yer alan jeopolitik krizler, başkanlık seçimleri bunların yanı sıra yapay zekâ teknolojilerinin yükselmesi ve sürdürülebilirlik konuları ekonomi ve finans dünyasının gündeminde önemli yer teşkil etmiştir.

Küresel makroekonomik gündemin merkezinde 2024 genelinde para politikasında gevşeme hamleleri yer almıştır. Başta Fed ve ECB olmak üzere gelişmiş ülke merkez bankaları enflasyon beklentilerine paralel şekilde faiz oranlarında indirmeye gitti. Diğer taraftan 2024 yılına başlarken dile getirilen resesyon endişesi ve bu minvalde şekillenen olumsuz senaryolar gerçekleşmedi ve daha yumuşak bir dengelenme senaryosu

ile 2024 yılını geride bıraktık. 2025 yılı geneline dair bir projeksiyon çizdiğimizde ise dünyanın çeşitli bölgelerinde yaşanan jeopolitik krizler, ABD Başkanlık seçiminin getireceği sonuçlar, artan korumacılık önlemleri gibi gelişmeler nedeniyle faiz indirimlerinin daha az sayıda gerçekleşmesi ve ılımlı seviyede bir küresel büyüme oranının görülmesi bekleniyor.

Bu çerçevede, Türkiye'de GSYH büyümesi, enflasyonla mücadele çerçevesinde uygulanan parasal sıkılaştırma politikaları ve makro ihtiyatı tedbirlerin etkisiyle 2024 yılında bir önceki yıla göre daha ılımlı bir seyir izledi. Diğer taraftan 2024'ün ilk yarısında %70'in üzerine çıkan enflasyon, uygulanan sıkı politikanın etkisiyle 2024 sonunda %45'in altına geriledi. Dezenflasyon sürecine ek olarak TCMB'nin çok hızlı bir şekilde rezerv birikimi sağlaması, cari açığta görülen iyileşme ve risk priminin akran ülke seviyelerine hızlıca gerilemesi uluslararası kredi derecelendirme kuruluşları tarafından üst üste uzun vadeli kredi notu artırımını da beraberinde getirmiştir. 2025 yılında da dezenflasyonist politikaları önceleyen bir makroekonomik görünümün ve 2024 yılına benzer büyüme rakamlarının oluşması bekleniyor.



Bankamız,  
2024 yılında  
elde ettiđi  
kârını  
bilançosunu  
güçlendirmek  
için kullandı.

**Housseem Ben Haj AMOR**  
*Yönetim Kurulu Başkanı*





## Yönetim Kurulu Başkanı'nın Mesajı

**Yeni yılda, yenilenen ve tazelenen marka konumlandırmamızla, katılım finans prensiplerine uygun şekilde, toplumumuzun beklenti ve ihtiyaçlarını karşılayan dijital odaklı ve sürdürülebilir ürün ve hizmetler sunmayı sürdüreceğiz, aynı zamanda ülke ekonomimize katkı sağlamaya devam edeceğiz.**

Toplanan Fonlar  
**205**  
milyar TL

Uygulanan yeni politika seti ve makroekonomik büyümedeki dengelenme Türk bankacılık sektörünü de etkiledi. 2024 yılında bankacılık sektörü toplam aktifleri %38,7 artışla 32,7 trilyon TL'ye yükselirken yıllık net kâr ise %6,2 artışla 659 milyar TL oldu. Sektördeki toplam nakdi kredi ve mevduat miktarları ise sırasıyla %37,5 ve %27,3 artışla 16,1 ve 18,9 trilyon TL'ye ulaştı. Takipteki alacak oranı ise sınırlı oranda artış göstererek %1,6 seviyesinden %1,8 seviyesine yükseldi.

Katılım bankacılığı için aynı döneme baktığımızda ise katılım bankalarının toplam aktifleri %30,3 artışla 2,7 trilyon TL'ye ulaşırken, katılım bankalarının yıllık net kârı ise geçen seneye göre %18,7 artarak 63,2 milyar TL olarak gerçekleşti. Katılım bankalarında toplam kullanılan fon (nakdi finansman) artışı %30,9 yükselerek 1,3 trilyon TL olurken toplanan fonlar ise %17,3 artarak 1,8 trilyon TL'ye ulaştı. Takipteki alacaklar oranı ise %1,0 seviyesinden %1,2 seviyesine yükseldi.

Ekonomik gelişmeler ışığında, dengeli bir büyüme stratejisi izlediğimiz 2024 yılında net kârımızı bir önceki yıla göre, %25,7 artışla 4,3 milyar TL'ye yükseltmeyi başardık. Toplam aktif büyüklüğümüz ise, yıllık %33,8 artışla

310,5 milyar TL büyüklüğe ulaştı. Toplam nakdi finansman portföyümüz ve toplanan fonlarımız sırasıyla %37 ve %27 büyüdü.

Bankamız, 2024 yılında elde ettiği kârını bilançosunu güçlendirmek için kullandı. Yıl boyunca takipteki alacak oranını %1,65'ten %1,36'ya düşüren Bankamız, sıkı para politikasının etkileriyle geçen 2024 yılında özel karşılık oranını %88 seviyesinde tutmayı başardı. Ayrıca 2024 yılı içerisinde muhtemel riskler için ayrılan 2,1 milyar TL serbest karşılıkla beraber Bankamızın serbest karşılıkları 7,3 milyar TL'ye ulaştı.

Yeni yılda, yenilenen ve tazelenen marka konumlandırmamızla, katılım finans prensiplerine uygun şekilde, toplumumuzun beklenti ve ihtiyaçlarını karşılayan dijital odaklı ve sürdürülebilir ürün ve hizmetler sunmayı sürdüreceğiz, aynı zamanda ülke ekonomimize katkı sağlamaya devam edeceğiz.

Saygılarımla,

**Housseem Ben Haj AMOR**  
Yönetim Kurulu Başkanı







## Genel Müdür'ün Mesajı

**Albaraka Türk olarak, zorlu koşullara rağmen katılım finans prensiplerine uygun çözümlerle hem Türk ekonomisinin hem de sektörün gelişimi için büyümemizi sürdürmeyi başardık.**



Değerli paydaşlarımız,

2024 yılı, artan enflasyonu kontrol altına almak amacıyla sıkı para politikalarının uygulandığı ve bankacılık sektörü için zorlu geçen bir yıl oldu. Bu süreçte finansman maliyetlerinin artması ve kredi büyüme oranlarının yavaşlaması sektör genelinde baskı yarattı. Ancak Albaraka Türk olarak, bu zorlu koşullara rağmen katılım finans prensiplerine uygun çözümlerle hem Türk ekonomisinin hem de sektörün gelişimi için büyümemizi sürdürmeyi başardık.

Makro ihtiyati tedbirler ve sıkı para politikasının etkisiyle bankacılık sektörü büyümesi 2024 yılı genelinde %39 seviyesinde gerçekleşirken karlılık artışı 2023 yılına göre oldukça geriledi. 2023 yıl sonuna göre bankacılık sektörü kârlılığını %6,2 oranında artırırken takipteki alacak oranı 2024 sonu itibarıyla %1,8 seviyesine ulaştı.

Söz konusu görünümün yaşandığı ortamda Albaraka Türk olarak toplam kârımızı %26 artırarak 4,3 milyar TL'ye çıkarttık. Bununla da yetinmeyip ihtiyatlı karşılık politikamızı devam ettirerek bilançomuzun sağlamlığını artırdık. 2,1 milyar TL'si 2024 yılında olmak üzere toplam serbest karşılıklarımızı 7,3 milyar TL seviyesine yükselttik. 2023 yıl sonunda %1,65 olan takipteki

alacak oranımızı %1,36 seviyesine düşürürken, özel karşılık oranımızı %88 seviyesinde tutmayı başardık. Yenilikçi projeleri desteklemek amacıyla girişimcilik ekosistemine yaptığımız katkılarla sektördeki öncülüğümüzü sürdürdük. Albaraka Garaj Girişim Hızlandırma Merkezi aracılığıyla teknoloji tabanlı girişimlere ev sahipliği yaptık ve sekizinci dönem başvurularıyla daha fazla girişimciye ulaştık. Girişimcilerle iş birliği yaparak şirketlerini büyütmek ve sektöre önemli katkılarda bulunmak için çalışmaya devam ediyoruz.

2024 yılında da dijitalleşme ve yenilikçi çözümler üretme konularında öncü duruşumuzu devam ettirdik. Müşterilerin proje bazlı yatırım yapmasına olanak sağlayan Özel Fon Havuzlu Katılma Hesabı projesini 2024 yılı içerisinde müşterilerimizin hizmetine sunduk. Dijital Araç Finansmanı ile araç alımlarında müşterilerimize hızlı ve kolay finansman sağlamaya başladık. Bunların yanında Jet Teminat Mektubu, BES Teminatlı Finansman Ürünü, TROY Kredi ve Banka Kartı, AlbaFX, Katılım Kefalet, online finansman ve tedarikçi finansmanı sağlayan Fatura Lab entegrasyonu ile en iyi müşteri deneyimini sunma vizyonumuz doğrultusunda çalışmayı sürdürdük.



Net Sıfır hedefi için  
sorumluluklarımızı  
yerine getirmeye  
devam edeceğiz.

**Malek Khodr TEMSAH**  
Genel Müdür,  
Yönetim Kurulu Üyesi





# Genel Müdür'ün Mesajı

**Gelecekteki vizyonumuz, dijital dönüşüm ve sürdürülebilirlik ekseninde dijital altyapının geliştirilmesi, yapay zekâ tabanlı çözümlerin yaygınlaştırılması ve API ekosisteminin genişletilmesi gibi başlıca hedefler içermektedir.**

Özel Karşılık Oranı  
**%88**

Yapay zeka projelerimizle operasyonel verimliliği artırmaya yönelik önemli adımlar attık. Veri çıkarma, imza doğrulama ve müşteri işlemlerinin hızlı işlenmesi gibi alanlarda yapay zeka çözümleri kullanarak yıllık binlerce saatlik iş gücü tasarrufu sağladık. Kurumsal web sitemizde göreve başlayan sanal asistanımız Alba ile müşterilerimizin ihtiyaçlarına daha hızlı çözümler sunmaya başladık. Bu projeler sayesinde hem çalışanlarımızın iş yükünü azalttık hem de müşterilerimizin memnuniyet oranını artırdık. Öncü Bankacılık misyonumuzun bir göstergesi olarak API Bankacılığı alanında API sayılarına göre yapılan bağımsız araştırmalarda öncü konumlarda yer almayı sürdürdük.

Sürdürülebilirlik alanında son 10 yılda önemli adımlar atan Bankamız, 2015 yılından bu yana Sıfır Atık Projesi'ne ve 2016 yılından itibaren Karbon Saydamlık Projesi'ne (CDP) anlamlı katkılar sunmaya devam etmektedir. 2019 yılında dahil ediliğimiz BİST Sürdürülebilirlik Endeksi kapsamında LSEG raporlamalarında değerlendirme notumuzu artırma hedefiyle çalışmalarımızı sürdürmekteyiz. Albaraka

Türk olarak, katılım bankacılığı alanındaki öncü konumumuzu koruyarak, sürdürülebilir bir gelecek inşa etme kararlılığıyla Net Sıfır hedefine ulaşma yolunda sorumluluklarımızı yerine getirmeye devam edeceğiz.

Gelecekteki vizyonumuz, dijital dönüşüm ve sürdürülebilirlik ekseninde dijital altyapının geliştirilmesi, yapay zekâ tabanlı çözümlerin yaygınlaştırılması ve API ekosisteminin genişletilmesi gibi başlıca hedefler içermektedir. Yeşil Finansman kapsamında çevre dostu projelere özel sukuk ve finansman paketleriyle yeni pazarlara açılmayı ve uluslararası iş birliklerini genişletmeyi hedefliyoruz. 2024 yılında elde ettiğimiz başarılardan gurur duyuyor, 2025 ve sonrasında da müşterilerimize ve ülkemize değer katmaya devam etmeyi amaçlıyoruz. Bu süreçte destek veren tüm paydaşlarımıza teşekkür ederiz.

Saygılarımla,

**Malek Khodr TEMSAH**  
Genel Müdür, Yönetim Kurulu Üyesi





## 2024 Yılı Performansımızın Özeti



### Finansal Ekosistem

Toplam Aktifler

**311**

milyar TL

Kullandırılan Fonlar

**148**

milyar TL

Sermaye Yeterliliği Rasyosu

**%17,2**



### Sermaye Ekosistemi

Toplam Şube Sayısı

**225**

Toplam ATM Sayısı

**274**

Ortak ATM  
Anlaşmaları ile  
8.500+  
ATM Ağı



### Entelektüel Birikim

Dijital Kanallardan Yapılan  
Kâğıtsız İşlem Adedi

**39.874.950**

Dijital Gelişim Eğitim Saati

**66.243**

Albaraka Kültür Sanat ve Yayıncılık Kitap Türü

**22**

Albaraka Kültür Sanat ve Yayıncılık Kitap Sayısı

**248**



## İnsan Kıymetleri

Toplam Çalışan Sayısı

**2.761**

Çalışan Yaş Ortalaması

**36,60**

Çalışan Kıdem Ortalaması

**9,86**

yıl

Toplam Eğitim Saati

**194.481,18**

saat



## Sosyal Ekosistem

Toplam Müşteri Sayısı

**2,8**  
milyon

Eğitim Alanında Gerçekleştirilen Finansman Tutarı\*

**135**  
milyon TL

Sağlık Alanında Gerçekleştirilen Finansman Tutarı\*

**1,1**  
milyar TL

Yenilenebilir Enerji Alanında Gerçekleştirilen Finansman Tutarı\*

**3,1**  
milyar TL

Gerçekleştirilen Bağış ve Yardımlar

**39**  
milyon TL



## Çevresel Ekosistem

**LEED GOLD Yeşil Bina Sertifikalı Genel Müdürlük Binası**

Kağıtsız Bankacılıkla Tasarruf Edilen Yaprak Adedi

**2,7**  
milyon

Kağıtsız Bankacılıkla Kurtarılan Ağaç Sayısı

**330**

CDP İklim Değişikliği Değerlendirme Notu

**C**

CDP Su Güvenliği Değerlendirme Notu

**C**

2024 Yılı Toplam Karbon Ayak İzi

**13,223,63**  
tCO<sub>2</sub>e

(\*) 2024 yılı eğitim, sağlık, yenilenebilir enerji alanları için kalan risk bakiyesi (nakdi-gayrinakdi)



# Albaraka Türk Hakkında

Albaraka Türk, 223 yurt içi ve 2 yurt dışı şubesi, 2.761 çalışanı ve alternatif dağıtım kanallarından oluşan yaygın hizmet ağı ile 2,8 milyonu aşkın müşterisine kusursuz bir bankacılık deneyimi sunan global bir katılım bankası olarak hizmet vermektedir.

## **Türkiye'nin öncü katılım bankası**

Türkiye'de katılım bankacılığına öncülük eden Albaraka Türk, Orta Doğu finans sektörünün seçkin gruplarından Al Baraka Grubu (ABG), İslam Kalkınma Bankası (IDB) ve Türk ekonomisinde yarım yüzyılı aşkın süredir faaliyet gösteren yerli bir sanayi grubunun oluşturduğu sinerjiyle 1984 yılında kurulmuş ve 1985 yılında aktif olarak hizmet vermeye başlamıştır. Banka, Türkiye'deki faaliyetlerini 5411 sayılı Bankacılık Kanunu'na uygun olarak sürdürmektedir.

## **Dijital yetkinliklerle desteklenen yaygın fiziki hizmet ağı**

Albaraka Türk, Türkiye geneline yaygın 223 yurt içi ve 2 yurt dışı şubesi, 2.761 çalışanı ve alternatif dağıtım kanallarından oluşan yaygın hizmet ağı ile 2,8 milyon müşterisine pratik, hızlı ve kusursuz bir bankacılık deneyimi sunan global bir katılım bankası olarak hizmet vermektedir.

## **En İyi Bölgesel Banka Olma Hedefi**

Ana ortağı ABC'nin sağlam sermaye yapısından güç alan Albaraka Türk hem bireysel bankacılıkta hem de küçük işletme bankacılığında müşterilerinin değerlerine değer katmaya devam ederken, Türk sanayicilerinin ve yatırımcılarının küresel pazarlardaki en önemli çözüm ortaklarından biri olma misyonunu da sürdürmektedir. Irak'ta Erbil ve Bağdat olmak üzere yurt dışında iki şubesi ile Albaraka Türk, Körfez, Orta Doğu ve Kuzey Afrika coğrafyalarında finansal ürün ve hizmet sunma konusunda en iyi bölgesel banka olma vizyonuyla hareket etmekte, bölgesel bir finans gücü olma yolunda emin adımlarla yürümektedir.

## **Zengin ve çeşitlendirilmiş ürün, hizmet ve çözümleriyle reel ekonomiye destek**

Albaraka Türk, katılım bankacılığı prensipleri doğrultusunda üretimin ve ticaretin finansmanı misyonunu en etkin şekilde yerine getirerek reel ekonomiye destek vermektedir. Banka, özel cari hesaplar ve katılma hesapları aracılığıyla topladığı fonları; bireysel finansman, kurumsal finansman, finansal kiralama ve proje bazında kâr/zarar ortaklığı gibi hizmetlerle reel sektöre yönlendirmektedir.

## **Girişimcilik ekosistemine nitelikli ve güçlü katkı**

Türkiye'de start-up ekosisteminin gelişiminde öncü olan Albaraka Türk, teknoloji tabanlı girişimlerin birbirinden değerli hızlandırma olanakları ile desteklediği bir katılım bankası çatısında kurulan dünyadaki ilk girişim hızlandırma merkezi olan ve katılım bankaları açısından bir ilk niteliği taşıyan Albaraka Garaj ile teknoloji tabanlı iş fikirlerine ve projelere sahip girişimcilere kuluçka ve hızlandırma olanakları sunmakta, Türkiye'de girişimcilik ekosisteminin gelişmesine nitelikli katkı sağlamaktadır.

Albaraka Portföy Yönetimi A.Ş. İnovasyon Girişim Sermayesi Yatırım Fonu tarafından 2020 yılında kurulan insha Ventures, finansal teknoloji (FinTek) projelerini geliştirmek ve bunları yöneterek büyüme amacıyla faaliyetlerini sürdürmektedir.

## **Kesintisiz, kaliteli ve güvenli hizmet**

Albaraka Türk, yüksek hizmet standartlarını samimiyet ve güler yüzlü hizmet yaklaşımıyla pekiştirmektedir. Tüm iş süreçlerini ISO 9001:2015 Kalite Belgesi kapsamında sürdürmektedir. 2016 yılından bu yana sahip olunan ISO 22301 İş Sürekliliği Sertifikası, Albaraka Türk'ün iş süreçlerinin kesintisiz işlemesi alanındaki yetkinliklerini ve standartlarını teyit etmektedir. Banka'nın sahip olduğu diğer ISO sertifikaları şunlardır;



### Sürdürülebilirliğin öncü katılım bankası

Albaraka Türk sürdürülebilirlik ve ÇSY (çevresel, sosyal ve yönetişim) kavramını içselleştirme sürecinde önemli aşamaları tamamlamış, öncü bir katılım bankasıdır. Albaraka Türk, ABC'nin de desteğiyle Sürdürülebilir Bankacılık anlayışıyla çalışmalarına başlamıştır. Banka, ilgili politika ve prosedürleri doğrultusunda insana ve çevreye duyarlı, ekonomik ve küresel kalkınmaya destek olan, sürdürülebilir bir dünya için tüm paydaşlarıyla çalışan öncü bir finans kuruluşu olma hedefiyle çalışmaktadır.

Sorumlu bankacılık anlayışıyla hareket eden Albaraka Türk, çevresine ve topluma olan yükümlülüklerini yerine getirmeye, faaliyetlerinde sürdürülebilirlik ve ÇSY ilkelerini özenle uygulamaya odaklıdır.

Albaraka Türk, iş modelinin entegre bir ögesi olarak tanımladığı kurumsal sorumluluk kapsamında hayata geçirdiği projeleriyle ürettiği toplam değeri büyüterek, toplumsal sorunların farkında bir yol izlemektedir. Topluma karşı sorumluluklarını yerine getirme konusunda son derece titiz davranan Albaraka Türk, kurumsal sorumluluk faaliyetlerini her yıl kurumsal değerleri doğrultusunda eğitim, çevre, sağlık, insani yardım ve hassas gruplar olarak beş kategoride planlamaktadır.

### Çevresel sürdürülebilirlik alanında kılavuz adımlar

Albaraka Türk, hisseleri Borsa İstanbul'da (BIST) işlem gören tek katılım bankasıdır. Ayrıca Albaraka Türk 2024 yılında 2019 yılından beri yer aldığı BIST Sürdürülebilirlik Endeksi'nde bankacılık sektöründe ilk 100'e girmiştir.

Birleşmiş Milletler 2030 Sürdürülebilir Kalkınma Amaçları doğrultusunda faaliyetlerini sürdüren Banka, ekonomiye, topluma ve insana kattığı değeri Sürdürülebilirlik ve Entegre Faaliyet Raporları ile ortaya koymakta ve sektöründe öncü ve örnek adımlar atmaktadır. Banka 2017 yılından bu yana Karbon Saydamlık Projesi (CDP) İklim Değişikliği ve Su Güvenliği anketlerini de gönüllü olarak cevaplamaktadır.

#### İŞLEM GÖRDÜĞÜ BORSA



Pay İşlem Sembolü **ALBRK**

#### ALBARAKA TÜRK'ÜN YER ALDIĞI ENDEKSLER, KILAVUZ ÇERÇEVELER



#### BIST'te Yer Alınan Endeksler

- BIST KATILIM 100
- BIST KURUMSAL YÖNETİM
- BIST YILDIZ / BIST TÜM
- BIST TÜM-100
- BIST 500
- BIST KATILIM TÜM
- BIST SÜRDÜRÜLEBİLİRLİK KATILIM
- BIST GERİ ALIM
- BIST SÜRDÜRÜLEBİLİRLİK
- BIST MALİ
- BIST BANKA

#### Sermaye Piyasası Aracının İşlem Gördüğü Pazar

Yıldız Pazar

#### Kılavuz Çerçeveler

- CDP: Karbon Saydamlık Projesi (Carbon Disclosure Project)
- GRI: Küresel Raporlama Girişimi (Global Reporting Initiative)
- IFRS: Uluslararası Finansal Raporlama Standartları (International Financial Reporting Standards)
- ISSB: Uluslararası Sürdürülebilirlik Standartları Kurulu (International Sustainability Standards Board)





## Al Baraka Grubu (ABG) Hakkında

2024 yılı sonu itibarıyla ABG'nin toplam aktif büyüklüğü 26,2 milyar ABD doları, öz kaynak büyüklüğü ise 2 milyar ABD doları seviyesindedir.



Al Baraka Grubu B.S.C. 2002'de Bahreyn'in başkenti Manama'da kurulmuştur. Bahreyn Merkez Bankası'nın 1. Kategori (İslami İlkeler)- Yatırım Firması lisansı kapsamında faaliyet göstermektedir.

Geniş bir yelpazede finansal hizmetler sunan Grup, iştirak bankaları vasıtasıyla, İslami finans ilkelerine bağlı olarak perakende, kurumsal, hazine ve yatırım bankacılığı hizmetleri vermektedir. Grup, Ürdün, Mısır, Tunus, Bahreyn, Sudan, Türkiye, Güney Afrika, Cezayir, Pakistan, Lübnan ve Suriye'nin yanı sıra Irak'ta iki şubesi ve Libya'da bir temsilciliği ile geniş bir coğrafyada faizsiz bankacılık operasyonları yürütmektedir. 600'den fazla şubede hizmet sunan ABG, küresel ölçekte toplamda 1 milyar müşteriye hizmet vermektedir.

2024 yılı sonu itibarıyla ABG'nin toplam aktif büyüklüğü 26,2 milyar ABD doları, öz kaynak büyüklüğü ise 2 milyar ABD doları seviyesindedir. Aynı dönemde Grubun operasyonel geliri 1,1 milyar ABD doları, net kârı 308,5 milyon ABD doları olmuştur.

### Sosyal ve Sürdürülebilir Finans

Al Baraka Grubu İslami bankacılık finans sisteminin temel değerlerinden olan sosyal ve sürdürülebilir finans anlayışıyla faaliyet göstermektedir. Grup, gerçek ekonomiye katkıda bulunmayı ve faaliyet gösterdiği bölgelerdeki topluluklara fayda sağlamayı amaçlamaktadır. Grup, İslami prensip ve değerler doğrultusunda, eğitim ve sosyal projeleri destekleyerek bir parçası olduğu toplumun yaşam koşullarını ve bireylerin yaşam kalitesini artırma sorumluluğuyla hareket etmektedir.

Grubun misyonu, dijital çağa uygun etik ve müşteri merkezli bir anlayışla tüm dünyadaki toplulukların finansal ihtiyaçlarını karşılamak ve kazanımlarını başarısında pay sahibi olan müşterileri, çalışanları, hissedarları ve toplumla paylaşmaktır. Grup, bu anlayış çerçevesinde istihdam, eğitim, sağlık ve sürdürülebilir enerji ile ilgili girişimlere/aktivitelere yarım milyar ABD doları üzerinde katkıda bulunmuştur.





# Misyonumuz, Vizyonumuz, Değerlerimiz ve Kalite Anlayışımız

## Vizyonumuz

Finansal hizmetleri en iyi müşteri deneyimiyle sunarak katılım finansın güvenilir, yenilikçi, dijital öncüsü olmak ve sürdürülebilir kârlı bir büyümeyi sağlamak.

## Değerlerimiz

- Güvenilirlik
- İş birliği
- Yenilikçilik ve Çeviklik
- Müşteri ve Çözüm Odaklılık
- Kalkınma

## Misyonumuz

Katılım finans ilkelerine ve ahlaki değerlere uygun bir şekilde, toplumun finansal ihtiyaçlarını müşteri merkezli bir yaklaşımla karşılamak, toplumsal sorumluluk bilinciyle hareket ederek çözüm odaklı bir şekilde tüm paydaşlarımıza yüksek değer sağlamak.

## Kalite Politikamız

Kaliteyi bir yaşam biçimi olarak kabul eden, eğitilmiş ve kendini sürekli yenileyen çalışanlarla;

- Müşterilerimizin mevcut ve muhtemel beklentilerini karşılayacak bir şekilde ürün/hizmetler sunmak,
- “Müşteriye özel ilgi” ve “güler yüzlü hizmet” anlayışıyla müşterilerimizin memnuniyetini artırmak,
- Tüm süreçlerimizi ve ürün/hizmet kalitemizi sürekli olarak iyileştirmek,
- Teknolojik ve sektörel gelişmeleri yakından takip ederek, hızlı bir şekilde katma değere dönüştürmektir.

## Ortaklık Yapısı



### 31.12.2024 Tarihi İtibarıyla Banka Sermaye Dağılımı

Ortak	Pay Tutarı (TL)	Oranı (%)
Albaraka Grubu B.S.C.	1.127.275.092,57	45,09
Dallah Al Baraka Holding	207.585.000,00	8,30
Diğer	157.776.303,34	6,31
Halka Açık*	1.007.363.604,09	40,29
<b>Toplam</b>	<b>2.500.000.000,00</b>	<b>100,00</b>

(\*) Albaraka Grubu B.S.C.'nin sermayede sahip olduğu %1,72 oranındaki halka açık paylar dâhil değildir.



## İştiraklerimiz

**AlbarakaTech Global, Albaraka Türk'ün stratejik hedeflerine ulaşmasını sağlamak amacıyla teknolojik çözümler geliştirirken aynı zamanda finansal ekosistemin ana oyuncularına da ürün ve hizmet satışları gerçekleştirmektedir.**

AlbarakaTech  
Toplam Çalışan Sayısı

**280**

### **AlbarakaTech Global**

Dijitalleşmenin finans sektöründeki değişim ve gelişim için kritik bir unsur olduğunun bilinciyle hareket eden AlbarakaTech Global, müşterilerine sürdürülebilir başarı ve çözüm odaklı iş birliği sunan bir teknoloji firmasıdır. Şirket, Banka'nın ihtiyaç duyduğu yazılımları geliştirirken Ar-Ge ekosisteminin yenilikçi gücünden ve ölçek ekonomisinin avantajlarından yararlanmayı hedeflemektedir.

Bu sebeple Teknopark İstanbul yerleşkesinde 2020 yılı Aralık ayında faaliyetlerine başlamış olan AlbarakaTech Global'in çalışan sayısı 2024'te 280 tam zamanlı çalışana ulaşmıştır. Şirket, sahip olduğu insan kaynağını en iyi çalışanları ekibine katarak geliştirmeyi amaçlamaktadır. Bu amaçla başlattığı ve üniversite son sınıf öğrencilerine profesyonel hayata erken katılma fırsatı sunan yarı zamanlı Genç AlbarakaTech programında istihdam sayısı 18'e ulaşmıştır.

AlbarakaTech Global, Banka'nın stratejik hedeflerine ulaşmasını sağlamak amacıyla teknolojik çözümler geliştirirken aynı zamanda finansal ekosistemin ana oyuncularına da ürün ve hizmet satışları gerçekleştirmektedir. Açık Bankacılık, mobil teknolojiler, güvenlik uygulamaları, yapay zekâ ve blockchain gibi en güncel

teknolojileri kullanarak geliştirdiği çözümleri müşterilere sunan AlbarakaTech, sürekli kendini yenileyen ve inovatif projelere imza atan bir şirkettir.

Yapay zekâ modellerinin katma değer sunacağı fırsatlar Şirket tarafından sürekli değerlendirilmektedir. Temel olarak metin sınıflandırma, sahtekarlık tespiti ve fiyatlandırma modellerinin yanı sıra yapay zekâ destekli tüzel kişi istihbarat modeli, dış ticaret işlemlerinde müşteri talimatlarının otomatikleştirilmesi, global senetlerde imza tespiti ve uyumluluğu, KEP resmi yazılarının sınıflandırılması gibi birçok alanda geliştirdiği yapay zekâ modelleri Banka'da kullanılmaktadır. Üretken yapay zekâ teknolojileri ile bankacılık sektöründe değer üretilebilecek alanlar tespit edilerek projelendirilmiş ve planlamaları yapılmıştır. Bununla beraber yapay zekânın aktif kullanım alanlarını artırmak amacıyla hem AlbarakaTech hem de Banka bünyesinde yıl boyunca eğitim ve seminer organizasyonları yapılmaktadır.

Banka'nın finansal ekosistem oluşturma hedefi doğrultusunda devam eden API Bankacılığı çalışmaları ve kullanımda olan API Portal ürününe yönelik geliştirmeler 2024 yılında da devam etmiştir.

Her geçen gün artan güvenlik tehditlerine mobil uygulamalar katmanında bir cevap olarak iç kaynaklarla geliştirilen @guard uygulaması, çok faktörlü kullanıcı doğrulama yöntemlerine ek güvenlik katmanları oluşturarak mobil uygulamaların ve bu uygulamaların kurulu olduğu cihazların güvenliğini sağlamaktadır. Geliştirme faaliyetleri tamamlanan ve 2024 yılında Albaraka Türk'te kullanılmaya başlanan @guard ile Albaraka Türk Mobil uygulamaları modernize edilerek performanslı hale gelmiştir.

Ana bankacılık sisteminin modernizasyonu için geliştirilen NAR altyapısının iyileştirilmesine fonksiyon, geliştirici tecrübesi ve performans açısından devam edilmiş ve bu altyapı yıl içinde önemli projelerde kullanılmıştır.

Ülkemizde de kullanım alanları ve oranları gittikçe artan Bulut teknolojisine hazır ürünler geliştirme konusunda artan tecrübe ve yetkinliğiyle blok zinciri ve bulut mimarisi üzerine inşa edilen myco uygulamasında iyileştirmeler yapılmaya devam edilmiştir. Myco, oyunlaştırma unsurları içeren oldukça yenilikçi bir çalışan sadakati uygulaması olarak ön plana çıkmaktadır.

AlbarakaTech Global, sahip olduğu yetkin çalışanlarını korumak ve sürekli geliştirmek için çalışan memnuniyeti ve gelişimini stratejisinin bir parçası haline getirmiştir. Çalışanlarına sadece teknik konularda değil, yabancı dil eğitimi, iletişim becerileri, liderlik eğitimleri gibi kişisel gelişim alanlarında da kariyer gelişimini destekleyen programlar sunmaktadır. AlbarakaTech çalışan gelişimine ve memnuniyetine verdiği önem sayesinde,

faaliyete geçtiğinin ikinci yılında "Türkiye'nin En İyi İşverenleri" listesine girmeyi başarmış, yine Great Place To Work tarafından yapılan araştırma sonucunda "Best Workplaces for

Women" ve "Best Workplaces for Innovation" listesinde yer almıştır. Ayrıca çalışan mutluluk endeksini ölçen Happy Place to Work tarafından "Türkiye'nin En Mutlu İşyerleri" listesinde yer almaktadır.





## İştiraklerimiz

2024 yıl sonu itibarıyla Albaraka Portföy Yönetimi'nin öz kaynakları 980 milyon, yönettiği fon büyüklüğü ise 140 milyar TL'ye ulaşmıştır. Şirket'in yönettiği 19 gayrimenkul, 29 girişim, 17 menkul kıymet ve 5 emeklilik fonu bulunmaktadır.

2024 Yılı Toplam  
Fon Büyüklüğü

**140**  
milyar TL



### **Albaraka Portföy Yönetimi A.Ş. (APY)**

Albaraka Portföy Yönetimi A.Ş. 2024 yılında; Albaraka Türk Katılım Bankası A.Ş.'nin yanı sıra 5 ayrı katılım bankasına değişik türlerde fonlar kurarak bankaların portföy yönetim şirketi ihtiyaçlarını karşılamıştır.

2024 yıl sonu itibarıyla APY'nin öz kaynakları 980 milyon, yönettiği fon büyüklüğü ise 140 milyar TL'ye ulaşmıştır. Şirket'in yönettiği 19 gayrimenkul, 29 girişim, 17 menkul kıymet ve 5 emeklilik fonu bulunmaktadır.

Albaraka Portföy Yönetimi A.Ş. Girişim Sermayesi Yatırım Fonları Müdürlüğü; fon kurma, menkul kıymetleştirme, fonlar altında kurumsal danışmanlık ve fonların yönetimi faaliyetlerini yürütmektedir. 2024 yılı içerisinde 5 yeni fon kurularak fon sayısı 29'a çıkarılmıştır. 2024 yıl sonu itibarıyla toplam fon büyüklüğü 62,5 milyon ABD dolarına ulaşmıştır.

Albaraka Portföy Yönetimi A.Ş. Girişim Sermayesi Yatırım Fonları Müdürlüğü, 2024 yılı boyunca finansal teknolojilerden eğitim ve sağlık teknolojilerine, oyun sektöründen lojistik ve mobiliteye kadar birçok farklı sektörde 750'den fazla başvuru değerlendirmiş, 550'den fazla girişim ile toplantı gerçekleştirmiştir. 95'ten fazla etkinlikte birçok girişimci ve yatırımcıya, Albaraka'nın girişimcilik ekosistemine olan katkısını anlatmıştır. 2024 yılında 6 faal fonu ile (bunlar Fintech GSYF, Start-up GSYF, Bilişim Vadisi GSYF, Ostim GSYF, T3 GSYF ve Yeni Nesil Teknoloji GSYF) 9,5 milyon ABD dolarından fazla yatırım gerçekleştirmiş ve bu yatırımların 14'ü yeni yatırım, 21'i devam yatırımı olmak üzere toplam yatırım sayısını da 35'e çıkarmıştır.

Albaraka Portföy Yönetimi A.Ş. Girişim Sermayesi Yatırım Fonları Müdürlüğü, dünyadaki yeni teknolojilerin Türkiye'de üretim merkezi haline gelmesini hedefleyerek yatırım yaptığı ve yolculuklarında beraber yürüdüğü girişimleri Amerika'dan Asya'ya tüm dünyada bilinir birer marka haline getirmek için onlarca yatırımcı ile potansiyel iş birlikleri için görüşmektedir. Yolculuklarına Albaraka Türk'ü dâhil eden girişimlere, finanstan pazarlamaya, üretimden satışa kadar olan tüm süreçlerde destek verebilmek için araştırmalar gerçekleştirmekte, fizibilite oluşturmakta ve reklam optimizasyonları yapmaktadır.





### **Albaraka Portföy Yönetimi A.Ş (APY) insha Ventures**

insha Ventures, müşterilerinin ihtiyaçlarına yenilikçi cevaplar vermek amacıyla finansal teknolojileri incelemekte, kapsamlı değerlendirmelere tabi tutmakta, elde ettiği çıktığı çözüm önerilerine dönüştürmekte ve bunu sağlamak adına inovasyonu süreçlerinin merkezine koymaktadır.

2018 yılında Türkiye'nin en güçlü katılım bankası olan Albaraka Türk'ün iştiraki olarak kurulan insha Ventures, bünyesindeki birçok yenilikçi ürün ile konvansiyonel finansal sistemi değiştirme ve dönüştürme yolunda önemli adımlar atmıştır ve atmaya devam etmektedir.

**Alneo:** Alneo, insha Ventures tarafından geliştirilen Türkiye'nin ilk yapay zekâ destekli hızlı ve kolay ödeme platformudur. Alneo üyesi işletmeler herhangi bir fiziksel POS cihazı olmadan QR, OCR, SMS ve Link ile ücretsiz ödeme kabul edebilmektedir. Ayrıca cüzdan müşterileri tüm kredi kartlarına taksit imkânı sunan Alneo ile kolaylıkla ödeme yapabilmektedir. Müşteriler cep telefonları ile tahsilat yaparak, uçtan uca dijital bir hizmet almaktadır. Müşterilere yıl içerisinde NFC ile ödeme olanağı da sunulmuştur.

2024 yılında, 2023 yılına göre yaklaşık olarak %205 hacimsel büyüme gerçekleştirilmiştir. Gerçekleşen bu büyüme ile Alneo 2024 yılında da lider CepPos ürünü olmayı sürdürmüştür.

2024 yılı geliri: **153 milyon TL**  
2024 yılı toplam hacim: **22 milyar TL**  
2024 yılı toplam işlem adedi: **293,5 bin**

**PosBasit:** PosBasit, hızlı, güvenli ve yenilikçi ödeme çözümleriyle en iyi online ödeme deneyimini sunmayı amaçlamaktadır. E-ticaret platformlarına yönelik tüm banka ve kredi kartlarıyla online ödeme sağlayan sanal pos platformudur. Müşteriler her banka ile ayrı ayrı tamamlamaları gereken teknik destek, anlaşma ve diğer süreçleri PosBasit ile tek platformda entegrasyon yaparak kolayca çözümlenebilmektedir.

**Semosis:** Semosis, alacaklı ve borçlu tarafları; belirli bir banka bağımlılığı olmadan, senet oluşturulması, takibi ve ödemesi noktasında birleştiren ve tüm bu borçlanma süreçlerinde gerekli güvenlik önlemlerini sunan bir uygulamadır. Semosis ürünü, günümüzde manuel ve fiziksel olan tüm senet süreçlerini dijital ortamda yönetmeyi amaçlar. Manuel süreçlerde var olan riskleri dijital ortamda çözümlenerek hem fonksiyonel hem de verimlilik açısından süreci iyileştirmeyi

hedefler. Borçlu-alacaklı ilişkisi içerisinde verilen senet taahhütlerinin kayıp, çalıntı, materyalin zarar görmesi gibi problemlerin önüne geçmeyi amaçlar.

**Kimlik Basit:** KimlikBasit temel olarak Dijital Onboarding ve onay süreçlerini dijitalleştiren bir çözüm önerisi sunar. Hızlı ve efektif süreç yönetimi sağlar. KimlikBasit, müşteri kabul süreçlerini video çağrı merkezi destekli olarak kolaylaştıran, birçok kimlik doğrulama hizmetini bir arada bulunduran bir KYC platformudur. Kimlikbasit, müşteri ve işletmelere yönelik tasarlanmış AML/KYC düzenlemelerine uygun olarak işlemlerde sahtekârlığı azaltır.





## İştiraklerimiz



### **Albaraka Kültür Sanat ve Yayıncılık**


Albaraka Türk'ün kültür, sanat ve yayıncılık alanlarında 40 yıla ulaşan tecrübe ve bilgi birikimi 2018 yılında yayın hayatına başlayan Albaraka Kültür Sanat ve Yayıncılık bünyesinde kurumsallaştırılmıştır. Edebiyattan tarihe, felsefeden psikolojiye, iktisattan sosyolojiye, İslam düşüncesinden tıp tarihine kadar 20'yi aşkın geniş bir yayın yelpazesinde eserler veren Albaraka Kültür Sanat ve Yayıncılık 2024 yılında yayın kategorilerinde derinleşmeye devam etmiştir.

Sosyal sorumluluk bilinci ile ahlaki ve etik kaygıları ön planda tutarak okurlara ve sanatseverlere ulaşma hedefi ile yola devam eden Albaraka Kültür Sanat ve Yayıncılık, 2024 yıl sonu itibarıyla 248 kitabı okurlara ulaştırmış bulunmaktadır.

Albaraka Sanat Akademisi ise, 2024 yılında yazar ve şair A.Ali Ural ile kitap tahlil atölyesi gerçekleştirerek yüzlerce okuyucuya ulaşmıştır. Atölyenin ikinci dönemi halihazırda devam etmektedir.

### **Katılım Emeklilik ve Hayat A.Ş.**

2013 yılında Albaraka Türk Katılım Bankası A.Ş. (%50) ve Kuveyt Türk Katılım Bankası A.Ş. (%50) ortaklığıyla kurulmuştur. 2024 Eylül sonu itibarıyla toplamda 200 çalışanı bulunan kurum, aktif büyüklüğü 33,6 milyar TL, 1,25 milyonun üzerinde BES sözleşmesine ve 490 binin üzerinde sigorta sözleşmesine sahiptir. 17 faizsiz fon seçeneği sunmaktadır.





## Piyasa Değeri ve Hisse Bilgileri

Albaraka Türk, Türkiye'de kurulan ilk, Borsa İstanbul'da işlem gören tek katılım bankasıdır.

31.12.2024 Yılı Sonu İtibarıyla	Piyasa Değeri	16.075.000.000 TL
	Son Gün Kapanış Hisse Fiyatı	6,43
	Fiyat/Kazanç Oranı	4,43
	Piyasa Değeri/Defter Değeri Oranı	1,00
Yıl İçinde	En Yüksek Fiyatı	6,74
	En Düşük Fiyatı	3,80

### Pay Geri Alımı Hakkında Bilgilendirme

Albaraka Türk'ün 27.03.2023 tarihinde yapılan Olağan Genel Kurul toplantısında kabul edilen Geri Alım Programı çerçevesinde, toplam 27.739.521 adet pay geri alımı yapılmıştır. Geri alımın toplam sermaye içerisindeki payı %1,110'dur. 2024 yılı faaliyet döneminde geri alım-satım işlemi yapılmamıştır.





## Faaliyet Coğrafyamız

**Albaraka Türk, küresel ticaretin ve finansal akışın desteklenmesine katkı sağlarken, iş ortaklarıyla güçlü ve sürdürülebilir ilişkiler kurarak uluslararası pazarlarda etkinliğini her geçen gün artırmaktadır.**

Toplam Şube Sayısı

**225**

Albaraka Türk, faaliyetlerini geniş bir coğrafyada sürdürmekte ve uluslararası finansal iş birlikleriyle müşterilerine kapsamlı çözümler sunmaktadır. İçinde yer aldığı **Al Baraka Group (ABG)** çatısı altında, özellikle **Bahreyn, Mısır, Ürdün, Pakistan, Cezayir ve Libya** gibi ülkelerde faaliyet gösteren grup bankalarıyla dış ticaret finansmanı ve hazine işlemleri alanlarında güçlü bir sinerji oluşturmaktadır. **Irak'taki şubeleri** ile bölgesel bankacılık hizmetlerini sürdürerek müşterilerine yerel piyasalarda da etkin çözümler sunmaktadır.

Uluslararası muhabir bankacılık faaliyetleri kapsamında, **Amerika, Almanya, İspanya, İtalya, İsveç, Kanada, Birleşik Arap Emirlikleri, Çin, Suudi Arabistan, Avusturya ve İngiltere** gibi ülkelerde bulunan ana muhabir bankaları aracılığıyla birçok döviz cinsindeki işlemlerde güçlü bir konumda yer almaktadır. Bunun yanı sıra, **Amerika, İngiltere, İsviçre, Hollanda, Almanya, Çin, Birleşik Arap Emirlikleri ve Suudi Arabistan** gibi önemli finans merkezlerinde aktif hazine işlemleri gerçekleştirmektedir.

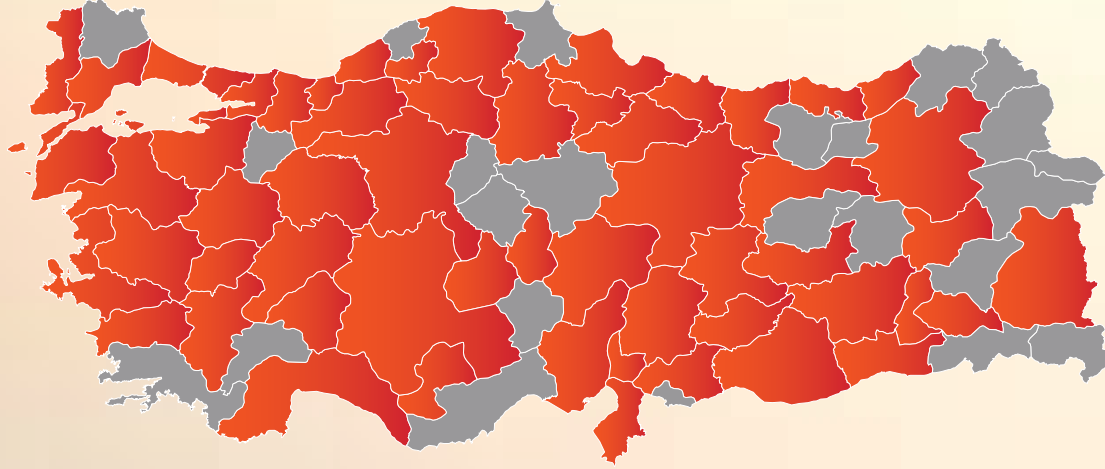
Banka olarak, yalnızca belirli bölgelerle sınırlı kalmayıp **Uzak Doğu'dan Amerika kıtasına, Afrika'dan Avrupa'ya kadar geniş bir coğrafyada** dış ticaret finansmanı, uluslararası

ödemeler, iş geliştirme ve stratejik iş birlikleri gibi alanlarda faaliyet göstermektedir. Küresel ticaretin ve finansal akışın desteklenmesine katkı sağlarken, iş ortaklarıyla güçlü ve sürdürülebilir ilişkiler kurarak uluslararası pazarlarda etkinliğini her geçen gün artırmaktadır.

- Müşteri sayılarında en yüksek artışı Ege ve Ankara bölge müdürlükleri kaydetmiş olup bu bölgelerin müşteri sayılarında %11 büyüme gerçekleşirken, diğer bölgelerde %8-9 oranında büyüme yaşanmıştır.
- Müşteri fon bakiyelerinde ise bir önceki yıla göre 3 katı büyüme gerçekleştirerek Kurumsal Şubeler Bölge Müdürlüğü ilk sırada yer almaktadır. 2. sırada %60 büyüme oranı ile İç Anadolu bölge müdürlüğü, 3. sırada ise %41 büyüme oranı ile Güney Anadolu bölge müdürlüğü takip etmektedir. Banka'nın diğer bölgelerinde fon bakiyesi %28-34 oranları arasında büyüme gerçekleştirmiştir.
- Mobil Şube'den yapılan finansal işlem hacmi bir önceki yıla göre en fazla artan bölge 33 kat büyüme gösteren Kurumsal Şubeler Bölge Müdürlüğü'dür. 2. sırada %68 büyüme göstererek İç Anadolu bölge müdürlüğü yer almaktadır. Diğer bölgelerde mobilden yapılan finansal işlem oranlarında %48-61 arasında büyüme gerçekleşmiştir.

## Yurt içi şube sayısı

223



- İstanbul
- Adana
- İzmir
- Erzincan
- Sakarya
- Karaman
- Ankara
- Malatya
- Tokat
- Bursa
- Trabzon
- Konya
- Kahramanmaraş
- Antalya
- Adıyaman
- Kayseri
- Yalova
- Kocaeli
- Düzce
- Denizli
- İçel
- Osmaniye
- Amasya
- Elazığ
- Uşak
- Gaziantep
- Aydın
- Samsun
- Diyarbakır
- Zonguldak
- Çankırı
- Kastamonu
- Manisa
- Balıkesir
- Isparta
- Giresun
- Kütahya
- Karabük
- Tekirdağ
- Eskişehir
- Şanlıurfa
- Erzurum
- Hatay
- Ordu
- Sivas
- Muş
- Aksaray
- Mardin
- Afyon
- Çorum
- Siirt
- Bolu
- Batman
- Van
- Rize
- Edirne
- Nevşehir
- Çanakkale

## Yurt dışı şube sayısı

2

Erbil  
Bağdat



**Albaraka Türk, geniş katılım bankacılığı ağıyla müşterilerine benzersiz bir finansal deneyim sunmaktadır.**

## Ödül ve Başarılarımız

Albaraka Türk, 2024 yılında aldığı ödüllerle başarısını ortaya koymuştur.



### Sosyal Medya Yönetimi'nde Brandverse Awards'dan Bronz Ödül!

Albaraka Türk; pazarlama, iletişim ve reklam alanlarında en başarılı projelerin ödüllendirildiği Brandverse Awards'da SocialBrands Veri Analitiği bölümünde Katılım Bankaları kategorisinde bronz ödülün sahibi olmuştur.



### IFN Awards'dan "Yılın En Yenilikçi Hazine İşlemi" Ödülü!

Islamic Finance News tarafından Dubai'de gerçekleştirilen IFN Awards'da "Yılın En Yenilikçi Hazine İşlemi" ödülüne layık görülmüştür.





### **Müşteri Deneyim Endeksi'nde "Diamond" Ödülü'ne layık görülmüştür.**

Türkiye'nin müşteri memnuniyetini ölçen ilk ve tek platformu Şikayetvar tarafından yapılan Müşteri Deneyim Endeksi araştırması sonuçlarına göre Albaraka Türk, 9. A.C.E Awards'da Katılım Bankacılığı alanında "Diamond" ödüle layık görülmüştür.



### **Adımbaşı Masraf Projesi Sardis Ödülleri'nde "En İyi Açık Hava Çalışması" olarak değerlendirilmiştir.**

Finans ekosisteminde inovasyon ve pazarlama alanında paydaşlara ilham veren iyi örnekleri değerlendiren Sardis Ödülleri tarafından Albaraka Türk'ün Adımbaşı Masraf reklam projesi "En İyi Açık Hava Çalışması" ödülüne layık görülmüştür. Reklam projesi Adımbaşı masraflardan yorulan insanlara Masrafsız Bankacılık mesajıyla aylık ortalama 15 milyon kişinin kullandığı Levent Metro durağında hayata geçirilmiştir.



### **Albaraka API 3'ü uluslararası toplam 4 ödülün sahibi olmuştur.**

Albaraka API; Global Banking & Finance Awards 2024 kapsamında Banking & Finance Technology kategorisinde "2024 yılı Türkiye'nin En İyi Açık Bankacılık API Platformu", The Digital Banker tarafından düzenlenen Global Banktech Awards kapsamında 2024 Yılı Transaction Banking alanında "En İyi API/Açık Bankacılık Platform Sağlayıcısı" seçilmiştir. Albaraka Açık Bankacılık Platformu Projesi ile IDC Türkiye DX Summit kapsamında düzenlenen IDC Future Enterprise ödül programında "Best in Future of Industry Ecosystems" kategorisinde de birincilik ödülleriyle layık görülmüştür. Bunların dışında, İngiltere merkezli bir finansal teknoloji araştırma firması tarafından da ödüllendirilen Albaraka API, ulusal ve uluslararası alandaki etkisini bir kez daha kanıtlamış oldu.



# Makroekonomik Genel Görünüm

**Sıkı para politikaları, arz zincirindeki iyileşmeler ve enerji fiyatlarındaki ılımlı seyrin etkisiyle küresel enflasyon 2024 yılında gerileme kaydetmiştir. Diğer yandan hizmet enflasyonundaki yapışkanlık, bir miktar düzelme gösterse de devam etmektedir.**

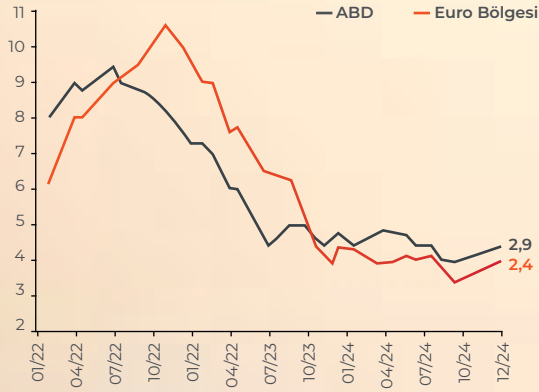
2024 yılında küresel ekonomi, enflasyonun ılımlı seviyelere gerilemesi ve büyük merkez bankalarının faiz indirim döngüsüne başlaması ile önceki dönemlere göre hafif bir gerileme gösterse de istikrarlı görünümünü korumuştur. Diğer yandan 2024 yılına ilişkin büyüme beklentisi 2023 yılına paralel şekilde %3,2 ile pandemi öncesi seviyenin altındadır. ABD ekonomisi, 2024'te %2,6 büyüme göstererek güçlü bir performans kaydetmiştir. Diğer yandan, Euro Bölgesi ve Japonya'da büyüme rakamları görece daha yavaş seyretmektedir. Sıkı para politikaları, arz zincirindeki iyileşmeler ve enerji fiyatlarındaki ılımlı seyrin etkisiyle küresel enflasyon 2024 yılında gerileme kaydetmiştir. Diğer yandan hizmet enflasyonundaki yapışkanlık, bir miktar düzelme gösterse de devam etmektedir. 2024'teki dezenflasyon sürecinin 2025'te de devam etmesi beklenirken ABD Başkanı Donald Trump'ın getirmeyi planladığı ek gümrük vergileri ve ticaret savaşları enflasyon üzerinde yukarı yönlü risk oluşturmaktadır.

Küresel enflasyondaki soğumayla birlikte 2024 yılında büyük merkez bankaları faiz indirim döngülerini başlatmıştır. 2024'ün Eylül ayında Fed 50 baz puan ile ilk faiz indirimini gerçekleştirirken yılın tamamında

100 baz puanlık indirime gitmiştir. Böylece Fed'in politika faiz aralığı %5,25-5,50 aralığından yılsonunda %4,25-4,50 aralığına gerilemiştir. Fed'in ilk faiz indiriminin ardından dolar endeksi ivme kaybetse de ABD seçimlerinin ardından yükselen enflasyon beklentileriyle beraber dolar tekrar güçlenmiştir. Avrupa Merkez Bankası (ECB) ise faiz indirim döngüsünü Haziran ayında başlatırken 2024 yılında toplamda 4 kez faiz indirimini gerçekleştirmiştir. Böylece ECB, mevduat faizi oranını 2024'te %4'ten %3 seviyesine indirmiştir. Piyasa fiyatlamaları Fed ve ECB'nin faiz indirimlerinin 2025'te de devam edeceğine işaret etmektedir. Japonya'da ise son yılların en yüksek ücret artışlarının gerçekleştirilmesi faiz artırımının önünü açtı. Japonya Merkez Bankası, Mart toplantısında faiz artışına giderek 2016 yılından bu yana sürdürdüğü negatif faiz politikasına son verdi. Böylece 2024 yılında, büyük merkez bankaları arasında negatif faiz politikasını terk eden son banka BoJ oldu. Küresel enflasyonun düşmesi ve bazı bölgelerdeki güçlü büyüme, genel olarak olumlu bir tablo çizse de belirsizlikler ve zorluklar devam etmektedir. Kısa ve orta vadede ise jeopolitik riskler ve para politikasına ilişkin belirsizlikler küresel ekonomide risk unsuru olarak öne çıkmaktadır.

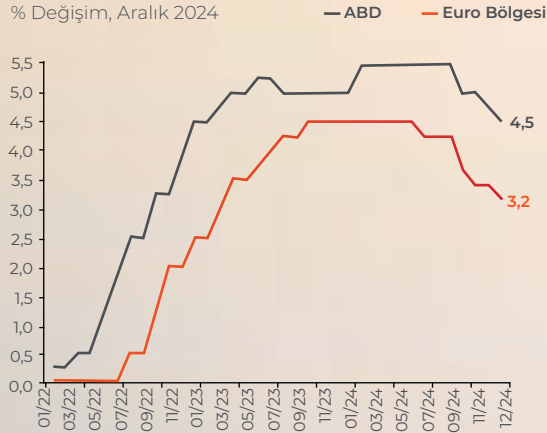
## Enflasyon

Yıllık % Değişim, Aralık 2024



## Politika Faizi

% Değişim, Aralık 2024





# Türkiye Ekonomisi Gelişmeleri

**Yıl genelinde enflasyonun ana eğiliminde düşüş kaydedilmekle birlikte yıl sonu enflasyonu %44,4 ile Merkez Bankası beklentisinin üzerinde gerçekleşmiştir.**



Türkiye'de 2024 yılında makroekonomik görünümün odağı enflasyon ve sıkı para politikaları olmuştur. Küresel ölçekte gıda ve enerji emtia fiyatlarındaki aşağı yönlü seyir ve döviz kuru gelişmeleri enflasyonda üretici yönlü fiyat baskısını azaltmıştır. Uygulanan sıkı para politikası ve harcama davranışı üzerindeki gecikmeli etkileri enflasyondaki düşüşü desteklemiştir. Yıl genelinde enflasyonun ana eğiliminde düşüş kaydedilmekle birlikte yıl sonu enflasyonu %44,4 ile Merkez Bankası beklentisinin üzerinde gerçekleşmiştir. Söz

konusu gelişmede hizmetler enflasyonundaki atalet etkili olurken kira grubu hariç tutulduğunda ise hizmet enflasyonunda kademli düşüş kaydedildiği gözlemlenmektedir.

Enflasyon ana eğilimi ve çekirdek enflasyon göstergelerindeki düzelme, 2025 yıl sonu enflasyonunun %30'un altına düşme olasılığını artırırken yıl sonunda politika faizinde indirimin yolunu açmıştır. Böylece Merkez Bankası Aralık ayı toplantısında 250 baz puanlık bir indirimle giderek politika faizini %50'den %47,5 seviyesine ve Ocak 2025 toplantısında ikinci bir faiz indirimi ile %45 seviyesine çekmiştir. Dezenflasyon sürecinin devam etmesiyle birlikte Merkez Bankası'nın faiz indirimlerini 2025 yılında sürdürmesi beklenmektedir. Yıl boyunca reel faizin pozitif kalmaya devam edeceği beklentisi ile 2025 yılında da TL'de reel değerlendirme kaydedileceği öngörülmektedir.

2024 yılında sıkı para politikasının gecikmeli etkisiyle büyüme kompozisyonunda daha dengeli bir yapıya geçilmiştir. Özel tüketimin büyümeye katkısı azalırken net mal ve hizmet ihracatının katkısı artış göstermiştir. Diğer yandan Avrupa bölgesindeki ekonomik ve siyasi istikrarsızlıklar, para politikası gelişmeleri ve Trump zaferiyle güçlenen ABD doları, 2024 yılında Euro/Dolar paritesinde gerilemeye yol açmıştır. Euro Bölgesi'nde 2025 büyümesinin, 2024 yılına göre bir miktar toparlanma

kaydetmekle birlikte %1 ile düşük kalmaya devam etmesi beklenmektedir. Söz konusu gelişmeler ışığında, Avrupa'daki zayıf talep ve Euro/Dolar paritesindeki düşük seviyenin 2025 yılında Türkiye'nin dış ticaretini olumsuz etkilemesi beklenmektedir.

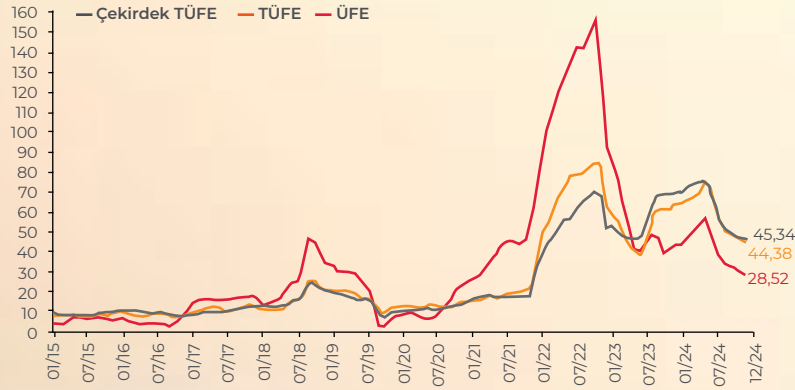
Bu süreçte istihdam 32,7 milyonun üzerine çıkarken işsizlik oranı %8,5 seviyesine gerilemiştir. Diğer yandan 2024 sonunda %28,2'ye yükselen geniş tanımlı işsizlik oranı pandemi dönemi seviyelerine yükselirken bu oran 2014-2020 arası %15-%20 aralığında seyretmekteydi. Potansiyel iş gücünü de dâhil eden geniş tanımlı işsizlik oranındaki bu artış, uygulanan sıkı para politikasının ekonomik aktive üzerindeki etkilerini yansıtırken önümüzdeki dönemde de geniş tanımlı işsizlik oranında artış öngörülmektedir. 2025'in ilk yarısında büyümedeki ivme kaybının devam etmesi beklenirken yıl genelinde büyüme rakamlarında dengelenme beklenmektedir.

2024 yılında ekonomi yönetiminin enflasyonla mücadele ve normalleşme adımları piyasalar tarafından olumlu karşılanmıştır. Cari dengedeki iyileşme ve döviz rezervlerinin rekor seviyeye yükselmesiyle risk primi de düşüş göstermiştir. Nitekim uluslararası kredi derecelendirme kuruluşları tarafından Türkiye'nin uzun vadeli kredi notu artırılmış ve Fitch ve S&P not skalasında BB- seviyesine gelmiş ve görünümünün "durağan" olduğu belirlenmiştir.

## Ekonomik Göstergeler

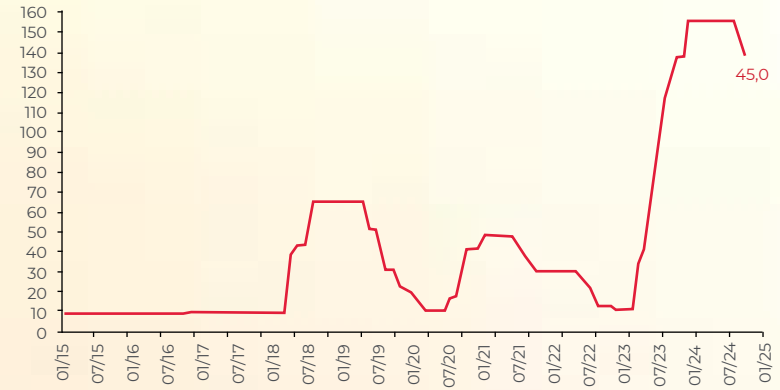
### Enflasyon Göstergeleri

% Değişim, Aralık 2024



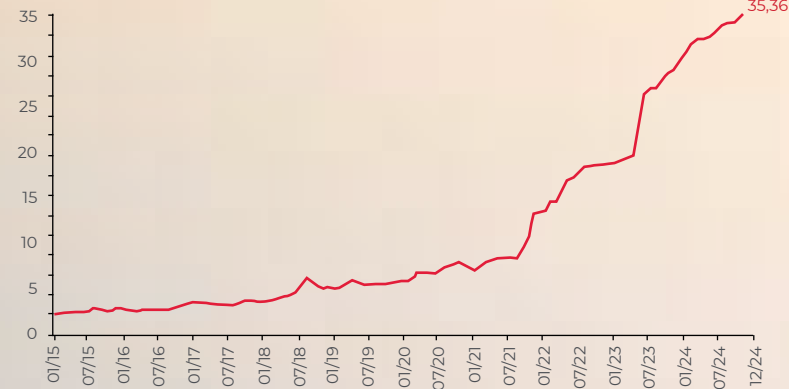
### TCMB Politika Faizi

% Son veri, Ocak 2025



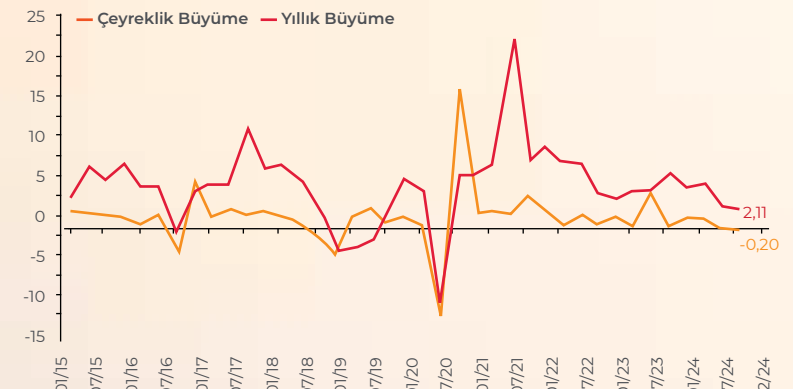
### Dolar/TL

TL, Son Veri: Aralık 2024



### GSYH Büyümesi

% Değişim, Mevsim ve Takvim Etkisinden Arındırılmış, Son Veri 2024-3Ç





## Bankacılık Sektörüne Bakış

**2024 yılı, sektörün aktif kalitesinde hafif bir gerileme ve sermaye oranlarında ılımlı bir düşüşün yaşandığı bir yıl olmuştur.**

Bankacılık Sektörü  
Toplam Nakdi Kredi  
Büyüklüğü

**16,8**  
trilyon TL

2024 yılında yıl boyu devam eden sıkı para politikasının etkisiyle bankacılık sektöründe kâr marjları düşmüş ve bu durum finansal göstergelerdeki büyüme oranlarının önceki yıllara kıyasla düşük gerçekleşmesine sebep olmuştur. 2023 yıl sonuna kıyasla, sektörün toplam aktifleri %39 oranında bir artışla 32,7 trilyon TL'ye yükselirken, yıllık net kâr %6,2 oranında bir artışla 659 milyar TL olarak gerçekleşmiştir. Sektördeki toplam nakdi kredi ve mevduat tutarları ise sırasıyla %34,2 ve %27,3 artışla 16,8 ve 18,9 trilyon TL seviyelerine ulaşmıştır.

2024 yılı, sektörün aktif kalitesinde hafif bir gerileme ve sermaye oranlarında ılımlı bir düşüşün yaşandığı bir yıl olmuştur. 2023 yılı sonu itibarıyla %1,5 olan takipteki alacak oranı, 2024 yılı sonunda hafif bir artışla %1,7'ye yükselmiştir. Üçüncü grup krediler için ayrılan karşılık oranları ise azalarak %82 seviyesinden %77'ye gerilemiştir. Sektördeki SYR oranı, 2023 yılı sonundaki %19,1 seviyesinden 2024 yılı sonunda %19,7 seviyesine yükselmiştir.

2024 yılı Kasım ayında başlayan faiz indirimi sürecinin, 2025 yılında da devam etmesi beklenmekte olup, artan kredi talebi doğrultusunda banka finansalları üzerinde olumlu etkiler yaratması öngörülmektedir. Ancak, bu etkinin 2025 yılının ikinci yarısında daha belirgin hale gelmesi ve 2025'in bankacılık sektörü için 2024 yılına kıyasla daha pozitif bir yıl olması beklenmektedir. Önümüzdeki yıllarda, sektör genelinde dijitalleşme ve yapay zekâ yatırımlarının öncelikli olarak sürdürülmesi, ayrıca kuruluş ve faaliyet izinlerini almış dijital bankaların sektöre katılmasıyla rekabetin daha yoğun bir hale gelmesi öngörülmektedir.

## Albaraka Türk'ün Sektörel Konumu

**Sürdürülebilir kârlı bir büyümeyi sağlamak misyonu ile faaliyetlerine devam eden Albaraka Türk, 2024 yılında net kâr artışını sektör ortalamasının üzerinde tutmayı başarmıştır.**

Türkiye'nin ilk ve öncü katılım bankası olan Albaraka Türk, kurulduğu günden bu yana ülke ekonomisine ve katılım finans alanına katkısını sürdürmektedir.

Finansal hizmetleri en iyi müşteri deneyimiyle sunarak katılım finansın güvenilir, yenilikçi, dijital öncüsü olmak ve sürdürülebilir kârlı bir büyümeyi sağlamak misyonu ile faaliyetlerine devam eden Albaraka Türk, 2024 yılında net kâr artışını sektör ortalamasının üzerinde tutmayı başarmıştır. Sıkı para politikalarının yıl boyunca devam etmesi bankalar için karlılık baskısı oluştursa da Bankamız 2024 yılını önceki yıla göre %25,7 oranında bir artışla, toplamda 4,3 milyar TL net kâr elde ederek kapatmıştır.

Net kâr rakamındaki artışa ek olarak bankamız toplam serbest karşılık tutarını 2,1 Milyar TL seviyesinde artırarak 7,3 Milyar TL'ye yükseltmiştir. Ayrıca bankamız bu dönemde takipteki alacak oranını %1,65'ten %1,36 seviyesine indirmeyi başarmıştır. Ayrıca ihtiyatlı karşılık politikasının da bir gereği olarak bankamız özel karşılık oranını %88 seviyesinde tutmayı başarmıştır. Toplam aktiflerini %33,8 artıran Albaraka Türk, toplam kullanılan fonlar ve toplanan fonlarında da %36 ve %27'lik bir büyüme yakalamıştır.

Takipteki Alacak Oranı

**%1,36**



# Albaraka Türk'ün Değer Üretim Modeli

## Girdiler

## İş Operasyonları



### Finansal Ekosistem



- Etkin sermaye ve risk yönetimi
- Likidite yönetimi
- Sürdürülebilir büyüme



### Sermaye Ekosistemi



- 223 yurt içi ve 2 yurt dışı şubeden oluşan geniş katılım bankacılığı hizmet ağı
- Mobil- İnternet bankacılığı ile 7/24 hizmet
- Yenilikçi katılım bankacılığı ve sürdürülebilir bankacılık ürünleri.
- Müşteri odaklı ürün ve hizmet
- Diğer finansal ve finans dışı şirketlerle geliştirilen iş birlikleri



### Entelektüel Birikim



- Yatırım ve portföy yönetim hizmeti
- Yenilikçi ve dijital bankacılık ürünleri
- API ve servis bankacılığı hizmeti
- Sürdürülebilir ve teknoloji tabanlı start-up ekosistemine yatırımlar
- Yapay zekâ ve robotlarla desteklenen süreç yönetimi
- Hızlı operasyon altyapısı
- Yapay zekâ ve robotlarla desteklenen süreç yönetimi
- Hızlı operasyon altyapısı



### İnsan Kıymetleri



- 2.761 yetkin ve yenilikçi bakış açısına sahip çalışan
- BigBang ile kurum içi fikir geliştirme
- Birlik ve beraberliğe dayalı kurum kültürü
- Bankacılıkta genç ve dinamik kalmak
- Odak gruplar ile kurumsal yönetişime katkı



### Sosyal Ekosistem



- Paydaşlarla güçlü iş birlikleri
- Birleşmiş Milletler Sürdürülebilir Kalkınma Amaçları'na destek
- Albaraka Kültür Sanat ve Yayıncılık eserlerinin yayımlanması
- Kurumsal sorumluluk faaliyetlerinde öncü rol oynamak
- Mikrofinans ekosistemini desteklemek
- Katılım finans ekosisteminin gelişmesi için yapılan çalışmaları desteklemek
- Eğitim ve sağlık finansmanı ile sosyal fayda oluşturmak



### Çevresel Ekosistem



- Net sıfır emisyon hedefi
- Karbon ölçümlerinin yapılması
- Kredilerde ÇSY risklerinin ölçülmesi
- Sürdürülebilir ve yenilenebilir finansman

Bireysel  
Bankacılık

Ticari ve  
Kurumsal  
Bankacılık

Dijital  
Bankacılık

Özel  
Bankacılık

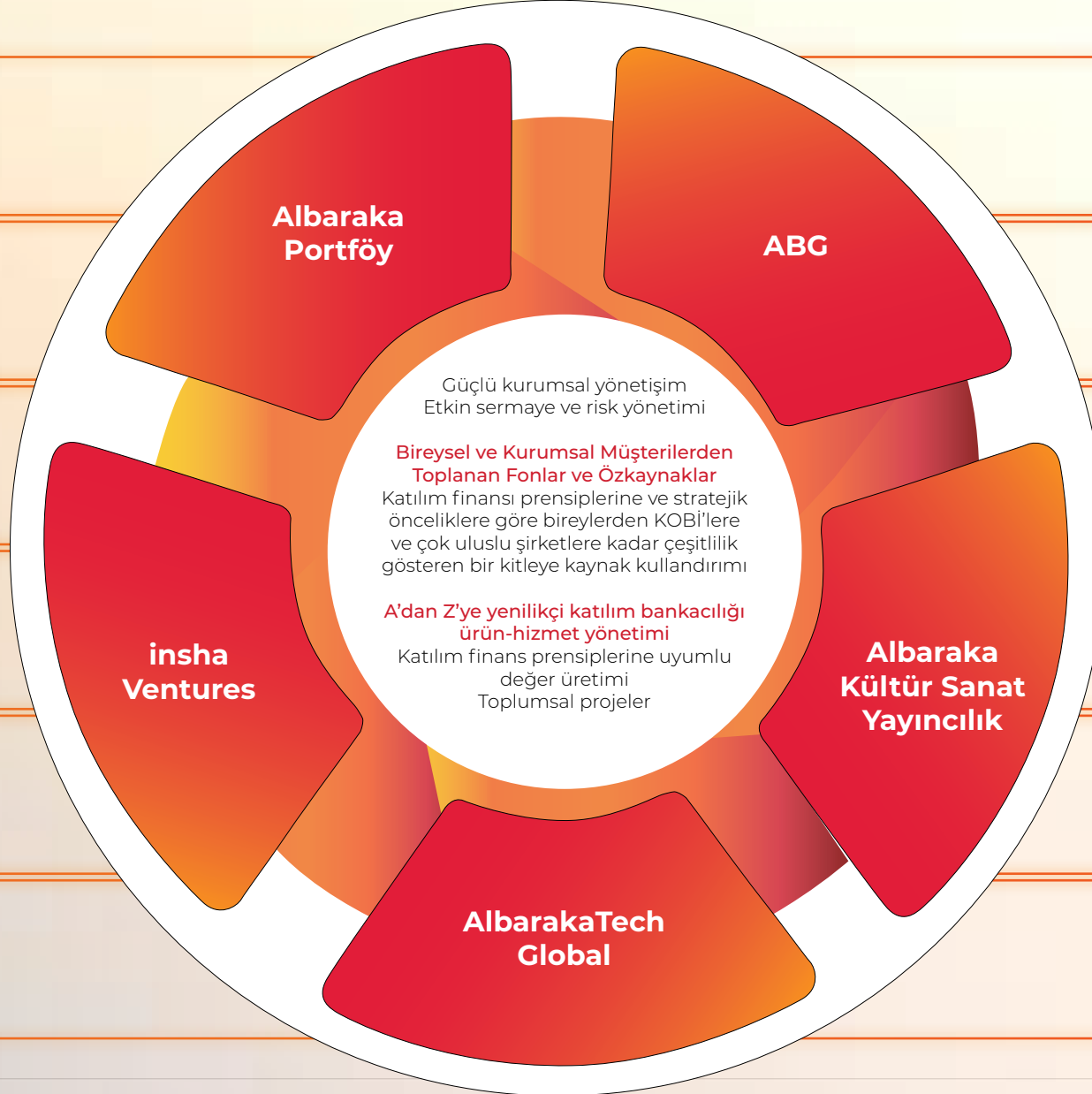
KOBİ  
Bankacılığı

Trend ve  
Eflatun  
Bankacılık

Sürdürülebilir  
Bankacılık



## ALBARAKA TÜRK VE EKOSİSTEMİ



## Çıktılar

## SKA

- Net kâr 4,3 milyar TL
- Net Kâr artış oranı %25,7
- Toplam aktifler 310,5 milyar TL



- Toplam müşteri sayısı 2.760.264
- Dijital kanallardan yapılan kâğıtsız işlem adedi 39.874.950



- Pratik Finansman Kart
- Bayide Finansman OTS
- insha Ventures - Getinsha, Alneo
- AlbarakaTech Global-Dijital dönüşüme yeni bir kaldıraç
- Albaraka Portföy Yönetimi 35 şirkete yatırım



- 2.761 kişilik ekip
- Toplam eğitim saati 194.481,18 saat
- BigBang ile kurum içi fikir geliştirme
- Birlik ve beraberliğe dayalı kurum kültürü
- Üniversiteli Genç Albarakalılar



- Toplumsal Yatırımlar 38.623.419 TL
- Eğitim alanında gerçekleştirilen finansman tutarı 135.066.448 TL
- Sağlık alanında gerçekleştirilen finansman tutarı 1.103.003.865 TL
- Türkiye Grameen Mikrofinans Programı-TGMP iş birliğinde 33 mikro girişimciye mikrokredi desteği



- Yenilenebilir enerji finansmanı 3,1 milyar TL
- CDP İklim Değişikliği Anketi: C
- CDP Su Güvenliği Anketi: C
- Borsa İstanbul Sürdürülebilirlik Endeksi
- Dolaylı Kategori 2 emisyonlarını sıfırlama



Albaraka Türk, finansal hizmetleri en iyi müşteri deneyimiyle sunarak katılım finansın güvenilir, yenilikçi, dijital öncüsü olmak ve sürdürülebilir kârlı bir büyümeyi sağlamak vizyonu ile çalışmakta, katılım bankacılığı prensiplerinin kılavuzluğunda sürdürülebilirlik ve ÇSY ilkelerini dikkate alan “sorumlu bankacılık” anlayışıyla faaliyetlerini yürütmektedir.

### **SÜRDÜRÜLEBİLİRLİK STRATEJİSİ - “SORUMLU BANKACILIK”**

Sürdürülebilir Bankacılık Programı - ÇSY destekli iş modeli

- Yenilikçiliği katılım bankacılığının her ekseninde desteklemek,
- Türkiye ekonomisinin sürdürülebilir gelişmesine katkı sunmak,
- Topluma ve insan refahına kattığı değeri geliştirmek.



## Sürdürülebilirlik Kilometre Taşlarımız

### 2015

- Albaraka Türk, küresel iklim değişikliğiyle mücadele kapsamında CDP sürecine katıldı.
- ABC, Birleşmiş Milletler Sürdürülebilir Kalkınma Amaçları doğrultusunda "Albaraka Amaçları"nı (2016-2020) açıkladı.

### 2016

- Albaraka Türk Sürdürülebilir Bankacılık Programı'nı başlattı. Program kapsamında eğitim, sağlık, çevre ve hassas gruplar alanları odak alanlar olarak belirlendi.
- Albaraka Türk Genel Müdürlük binası LEED GOLD Sertifikası aldı.

### 2017

- Sürdürülebilir Bankacılık Programı kapsamında sürdürülebilirlik alanında gerçekleştirilen çalışmalar hız kazandı. Albaraka Türk CDP İklim Değişikliği anketini gönüllü olarak yanıtladı ve C notunu elde etti.
- Albaraka Türk, katılım bankaları arasında dünyada bir ilk olan Start-Up Hızlandırma Merkezi Albaraka Garaj'ı hizmete açtı.

### 2018

- CDP İklim Değişikliği ve Su Güvenliği anketlerini yanıtlayan Albaraka Türk her iki ankette de C notunu aldı.
- Çalışan bağlılığına büyük önem veren Albaraka Türk, Great Place to Work tarafından "Türkiye'nin En İyi İşverenleri" listesinde değerlendirildi.

### 2019

- Albaraka Türk, BIST Sürdürülebilirlik Endeksi'ne dâhil edilen ilk ve tek katılım bankası oldu.
- Albaraka Türk CDP İklim Değişikliği anketinde B ve Su Güvenliği anketinde B- notunu alarak her iki ankette de notunu yükseltmiş oldu.
- ABC Amaçları Programı; eğitim, sağlık, istihdam ve yenilenebilir enerji alanlarında yüksek hedef gerçekleştirme oranlarına ulaştı.

**2020**

- Albaraka Türk bir ilke imza atarak 2019 Sürdürülebilirlik Raporu'nu kurumsal web sitesinde paydaşlarının dikkatine sundu.
- Albaraka Türk CDP İklim Değişikliği ve Su Güvenliği anketlerini yanıtladı. Banka'nın CDP İklim Değişikliği değerlendirme notu A-, Su Güvenliği değerlendirme notu ise B- olarak açıklandı.
- Albaraka Türk, tüm iklim yükünü hesaplayarak iki yıl içinde bilimsel temelli hedefler belirleme ve karbon emisyonu azaltım taahhüdünde bulundu.
- Albaraka Türk finansallarında iklim risklerini yansıtacak şekilde düzenleme yapılması ve iklimle ilişkili Finansal Beyanlar Görev Gücü (TCFD-Task Force on Climate Related Financial Disclosure) önerilerinin uygulanması konusunu gündemine aldı.

**2021**

- Albaraka Türk 2020 Sürdürülebilirlik Raporu Banka'nın web sitesinde paydaşların dikkatine sunuldu.
- Albaraka Türk CDP İklim Değişikliği ve Su Güvenliği anketlerini yanıtladı. Banka'nın CDP İklim Değişikliği değerlendirme notu B-, Su Güvenliği değerlendirme notu ise B- olarak açıklandı.
- Albaraka Türk, 2021-2022 döneminde de BIST Sürdürülebilirlik Endeksi'ndeki yerini ve aynı zamanda endekste ilk ve tek katılım bankası ünvanını korudu.
- Albaraka Türk 2015 yılında katıldığı ve Çevre, Şehircilik ve İklim Değişikliği Bakanlığı tarafından düzenlenen Sıfır Atık Projesi'ne destek vermeyi sürdürdü.
- Albaraka Türk, beş yılda bir yenilenen LEED Gold Yeşil Bina Sertifikası'nı yeniden alarak yeşil bina sertifikalı genel müdürlük binasına sahip banka ünvanını korudu.

**2022**

- Albaraka Türk CDP İklim Değişikliği ve Su Güvenliği anketlerini yanıtladı. Banka'nın CDP İklim Değişikliği ve Su Güvenliği değerlendirme notları B olarak açıklandı.
- Albaraka Türk Sürdürülebilir Sukuk altyapı çalışmalarını tamamladı.
- Banka'nın dolaylı emisyonlarının hesaplanması için kredi tahsis süreçlerindeki altyapı çalışması hız kazandı.

**2023**

- Albaraka Türk 2023 yılı elektrik tüketimini %100 yenilenebilir enerji kaynaklarından karşıladı. Gerçekleştirdiği 14.000.000 kWh YEK-G sertifikası alımı ile birlikte ithal edilen enerji kaynaklı, dolaylı Kategori 2 Satın Alınan Elektrikten Kaynaklanan Dolaylı Emisyonlarını sıfırladı.
- Banka'nın CDP İklim Değişikliği ve Su Güvenliği değerlendirme notları B- olarak açıklandı.
- İlklerin Bankası Albaraka Türk, entegre faaliyet raporu yayımlayan ilk katılım bankası oldu.
- Türkiye'nin ilk katılım bankası Albaraka Türk, Türkiye genelindeki tüm çalışanların canlı yayınlı takip ettiği "Birlikteyiz" programında stratejik hedefleri doğrultusunda yenilenen Vizyon, Misyon ve Değerleriyle birlikte yeni işveren markasını duyurdu.

**2024**

- Sürdürülebilirlik İcra Komitesi'ne bağlı çalışacak alt çalışma grupları oluşturuldu.
- Yeşil Varlık Oranı Tebliği'ne ilişkin alt yapı çalışmaları ve yol haritası oluşturuldu.
- Türkiye Sürdürülebilirlik Raporlama Standartları (TSRS) kapsamında alt yapı çalışmaları başlatıldı.

# Sürdürülebilirlik Organizasyonu ve Yönetişi

Sorumlu ve öncü bankacılık anlayışıyla katılım bankacılığı alanında 40. yılını tamamlayan Albaraka Türk, sürdürülebilirlik çalışmalarında da aynı özveri ile ilerlemektedir.

Albaraka Türk, Sürdürülebilir Bankacılık kapsamında çalışanlarının desteğiyle insana ve çevreye duyarlı, ekonomik ve küresel kalkınmaya destek olan, sürdürülebilir bir dünya için tüm paydaşlarıyla çalışan öncü bir finans kuruluşudur. Banka, Kurumsal Sürdürülebilirliği çevresel, sosyal ve yönetimsel boyutlarıyla değerlendirerek çalışmalarına yön vermektedir.

Banka'nın sürdürülebilirlik stratejisi; bankacılık faaliyetlerinin önceden oluşturulan yol haritaları doğrultusunda gerçekleştirilmesini ve bu faaliyetlerle bağlantılı risklerin etkin bir biçimde yönetilmesini öngörmektedir. Albaraka Türk Sürdürülebilir Bankacılık çalışmalarını; Birleşmiş Milletler 2030 Sürdürülebilir Kalkınma Amaçları doğrultusunda ve paydaşlarıyla birlikte gerçekleştirdiği önceliklendirme analizi kapsamında belirlenen sürdürülebilirlik öncelikleri çerçevesinde yürütmektedir.

Sorumlu ve öncü bankacılık anlayışıyla katılım bankacılığı alanında 40. yılını tamamlayan Albaraka Türk, sürdürülebilirlik çalışmalarında da aynı özveri ile ilerlemektedir. Çevreye ve topluma karşı olan sorumluluğunun bilinciyle yönetim yapısında kurumsal sürdürülebilirliği önceliklendirerek ilerlemektedir.



Banka, yönetim yapısında oluşturduğu Kurumsal Yönetim ve Sürdürülebilirlik Komitesi, Sürdürülebilirlik İcra Komitesi ve Sürdürülebilirlik alt çalışma gruplarıyla sürdürülebilirliği bir bütün olarak ele almaktadır. Tüm iş süreçlerinde kritik öneme sahip olan sürdürülebilirliğe sorumlu bankacılık anlayışı çerçevesinde stratejisinde yer vermektedir.

## Albaraka Türk Sürdürülebilirlik Yönetişi

Albaraka Türk sürdürülebilirlik yönetişi, Banka'nın en yüksek yönetim organını temsil eden iki Yönetim Kurulu Üyesi ile Yatırımcı İlişkileri ve Sürdürülebilirlik Müdürü'nden oluşan Kurumsal Yönetim ve Sürdürülebilirlik Komitesi yetki ve sorumluluğunda icra edilmektedir.

## Sürdürülebilirlik Yönetişim Yapımız

**Kurumsal Yönetim ve Sürdürülebilirlik Komitesi (Yönetim Kurulu Komitesi)**

**Sürdürülebilirlik İcra Komitesi (Genel Müdürlük Komitesi)**

**Yatırımcı İlişkileri ve Sürdürülebilirlik Müdürlüğü**

**Sürdürülebilirlik Çalışma Grupları**

### İklim Risk Alt Çalışma Grubu

- 1- Yatırımcı İlişkileri ve Sürdürülebilirlik Müdürlüğü
- 2- Risk Yönetim Başkanlığı
- 3- Kurumsal Krediler Müdürlüğü
- 4- İdari İşler ve Satın Alma Müdürlüğü

### Strateji Alt Çalışma Grubu

- 1- Yatırımcı İlişkileri ve Sürdürülebilirlik Müdürlüğü
- 2- Proje Yönetimi ve Dönüşüm Müdürlüğü
- 3- Strateji, Araştırma ve Kurumsal Performans Müdürlüğü
- 4- Finansal Raporlama ve Bütçe Yönetim Müdürlüğü

### Sürdürülebilir Kredi ve Ürün Alt Çalışma Grubu

- 1- Yatırımcı İlişkileri ve Sürdürülebilirlik Müdürlüğü
- 2- Risk Yönetim Başkanlığı
- 3- Kurumsal Krediler Müdürlüğü
- 4- Strateji, Araştırma ve Kurumsal Performans Müdürlüğü
- 5- Hazine Müdürlüğü
- 6- Nakit Yönetimi ve Ticaret Finansmanı Müdürlüğü
- 7- Sermaye Piyasaları Fonlama Müdürlüğü
- 8- Satış Müdürlükleri

### İletişim ve Eğitim Alt Çalışma Grubu

- 1- Yatırımcı İlişkileri ve Sürdürülebilirlik Müdürlüğü
- 2- İnsan Kıymetleri Müdürlüğü
- 3- İletişim ve Marka Yönetimi Müdürlüğü
- 4- Eğitim ve Kariyer Yönetimi Müdürlüğü
- 5- İş Mükemmelliği ve İnovasyon Müdürlüğü



# Sürdürülebilirlik Organizasyonu ve Yönetimi

Sürdürülebilirlik yönetim yapısında yer alan alt çalışma grupları iki aylık periyotlarda, hızlı aksiyon alınmasını gerektiren gelişmelerde aylık olarak toplanarak üst yönetimdeki komitelere raporlama yapmaktadır.

## Kurumsal Yönetim ve Sürdürülebilirlik Komitesi

Komite Yönetim Kurulu tarafından seçilen en az iki üyeden oluşmaktadır. Komite'nin amacı, Banka'nın Kurumsal Yönetim İlkeleri'ne uyumunu izlemek, değerlendirmek, iyileştirme çalışmalarında bulunmak, sürdürülebilirlik alanında Banka'nın en iyi uygulamaları benimsemesini temin etmek ve tüm bu konularda Yönetim Kurulu'na öneriler sunmaktır.

## Faaliyet Alanları ve Kaynak Kullanımı

- Sürdürülebilirlik ve Kurumsal Yönetim Çalışmaları
- Kurumsal Sorumluluk Çalışmaları
- Sponsorluk ve İletişim Çalışmaları

Kurumsal Yönetim ve Sürdürülebilirlik Komitesi Yönetim Kurulu Üyeleri'nin özgeçmişlerine [raporun 168-170 sayfaları arasından ulaşılabilir.](#)

Sürdürülebilirlik İcra Komitesi Genel Müdürlük komitesi olduğundan aşağıda referans verilen sayfada değil burada açıklanmalıdır. Bu sayfada Yönetim Kurulu komitelerine referans verilecek tek alan bir üst paragraftaki Kurumsal Yönetim ve Sürdürülebilirlik Komitesi'dir.

Kurumsal Yönetim ve Sürdürülebilirlik Komitesi Üyeleri'nin özgeçmişlerine [raporun 172-174 sayfaları arasından ulaşılabilir.](#)

Sürdürülebilirlik yönetim yapısında yer alan alt çalışma grupları iki aylık periyotlarda, hızlı aksiyon alınmasını gerektiren gelişmelerde aylık olarak toplanarak üst yönetimdeki komitelere raporlama yapmaktadır. Banka için önem arz eden regülasyonlar ve kapsamaları, Banka'nın sürdürülebilirlik kapsamındaki çevresel, sosyal ve yönetsimsel sorumluluğuna ilişkin projeler hakkında komitelere güncel süreçler, risk ve fırsatlar hakkında bilgilendirme yapılmaktadır.

Alt çalışma grupları sorumluluğunda yönetilen proje ve çalışma taslakları Sürdürülebilirlik İcra Komitesi'ne sunulmakta, ilgili birim yöneticileri ve genel müdür yardımcılarının ortak görüşüyle Kurumsal Yönetim ve Sürdürülebilirlik Komitesi'ne raporlanmaktadır. Banka'nın sürdürülebilirlikle ilgili risk ve fırsatlara ilişkin çeyrek bazlı ve yıl bazlı hedefleri karşılaştırmalı olarak denetlenmektedir. Üçer aylık dönemlerde çeyreklik ve yıl sonları itibarıyla yıllık olarak çalışmalar kontrol edilerek hedef gerçekleştirme performansı Banka Yönetim Kurulu tarafından denetlenmekte olup ilerlemeler izlenerek komite toplantı tutanaklarıyla arşivlenmektedir.



### **Sürdürülebilirlik İcra Komitesi 2024 Yılı Çalışmaları**

Albaraka Türk Sürdürülebilirlik İcra Komitesi'nin 2024 yılında gündeminde bankacılık sektörünü yakından etkileyen regülasyonlar kapsamında yürütülmesi hedeflenen çalışmalar yer almıştır. Albaraka Türk Sürdürülebilirlik İcra Komitesi 2024 yılında 1 defa toplanmıştır.

Hedeflenen çalışmalar ile ilgili ilerlemelere aşağıda yer verilmiştir.

### **Sürdürülebilirlik Alt Çalışma Grupları**

Albaraka Türk, kurumsal sürdürülebilirlik anlayışını Banka genelinde iş süreçlerine dâhil etmek amacıyla 2024 yılında sürdürülebilirlik organizasyon yapısına İklim Riski, Strateji, Sürdürülebilir Kredi ve Ürün, İletişim ve Eğitim alt çalışma gruplarını eklemiştir. Alt çalışma gruplarında yer alan birimlerin katılımıyla yıl içinde düzenlenen Sürdürülebilirlik Çalıştayları ile Bankacılık sektöründe güncel regülasyonlar dikkate alınarak çalışma alanları belirlenmiştir.

- Kurumsal Kredi Müdürlüğü, Finansal Raporlama ve Bütçe Yönetimi Müdürlüğü, Kredi Operasyonları ve Teminat Yönetimi Müdürlüğü birimlerinin iş birliği yapılarak Yeşil Varlık Oranı Tebliği alt yapısının oluşturulması ve analiz çalışmalarının yapılması,
- Türkiye Sürdürülebilirlik Raporlama Standartları kapsamında çalışmaların başlatılması,
- Sürdürülebilirlik farkındalık çalışmaları kapsamında İnsan Kıymetleri ve İletişim ve Marka Yönetimi müdürlükleri iş birliğinde Banka çalışanları ve diğer paydaş gruplarına yönelik farkındalık projelerinin oluşturulması,

- Albaraka Türk iklim risk stratejisinin oluşturulması için altyapı çalışmalarının başlatılması,
- Karbon emisyon hesaplamaları, kapsam genişlemesi ve finanse ettiğimiz emisyonlarımız için ilgili birimlerle bilgilendirme çalıştaylarının gerçekleştirilmesi ve alt yapı çalışmalarının başlatılması.

**Albaraka Türk, kurumsal sürdürülebilirlik anlayışını Banka genelinde iş süreçlerine dâhil etmek amacıyla 2024 yılında sürdürülebilirlik organizasyon yapısına İklim Riski, Strateji, Sürdürülebilir Kredi ve Ürün, İletişim ve Eğitim alt çalışma gruplarını eklemiştir.**



# Sürdürülebilirlik Stratejisi ve Anlayışı

**Albaraka Türk; çevresel, sosyal ve yönetimsel sorumluluklar üzerine kurduğu sorumlu ve öncü bankacılık yaklaşımı doğrultusunda sürdürülebilirlik anlayışına yön vermektedir. Banka, “Bize Bağlı” mottosuyla şimdinin kaynaklarını dengeli bir şekilde tüketerek geleceğe aktarmayı hedeflemektedir.**



Albaraka Türk, sürdürülebilirliği tüm boyutları ile birlikte ele alarak kurumsal tüm faaliyet alanlarında önceliklendirmektedir. Banka; çevresel, sosyal ve yönetimsel sorumluluklar üzerine kurduğu sorumlu ve öncü bankacılık yaklaşımı doğrultusunda sürdürülebilirlik anlayışına yön vermektedir. Albaraka Türk, bankacılık sektöründe yalnızca bir ticaret anlayışının ötesinde, toplumsal ve çevresel sorumluluklarla birleşen bir iş modeli oluşturmayı hedeflemektedir. Bankacılık sektörünün sürdürülebilir bir geleceğin inşasında kritik öneme sahip olduğunun farkında olan Banka, müşterilerinin de sürdürülebilirliğe katkıda bulunmaları için ürünler ve hizmetler geliştirerek paydaşlarıyla ortak amaçlar için bir araya gelmektedir.

Albaraka Türk “Bize Bağlı” mottosuyla şimdinin kaynaklarını dengeli bir şekilde tüketerek geleceğe aktarmayı hedeflemektedir. Banka, çevresel sorumluluğu çerçevesinde iklim değişikliğinin tüm insanlığa yönelttiği tehdit ve riskleri asgariye indirmeye yönelik olarak operasyon ve hizmetlerinden kaynaklı karbon emisyonlarının ölçülmesi ve azaltılması, tüketim tasarrufu yapılması ve enerji verimliliğini sağlayan süreçlerin geliştirilmesi hususlarını önceliklendirmektedir. Finanse ettiği emisyonlar için tespit çalışmalarının yapılmasını ve yönetilmesini hedeflemektedir.

Buna ilişkin müşterilerine sürdürülebilir finans anlamında sunduğu ürün ve hizmet yelpazesini genişletmeyi planlamaktadır

Topluma karşı taşıdığı sorumluluğu bilincinde olan Banka, sosyal yatırımları kapsamında kurumsal sosyal sorumluluk projeleri hayata geçirmekte ve paydaşlarıyla iş birliğinde düzenli olarak bağışlar yapmaktadır. Önceliklendirdiği Sürdürülebilir Kalkınma Amaçları kapsamında sağlık, eğitim, hassas gruplar ve İnsani Yardım başlıklarında bağış çalışmalarını dengeli olarak yürütmeye devam edecektir.

Özellikle sürdürülebilirliği yönetimde destekleyen Albaraka Türk, Yönetim Kurulu'nda yer alan komiteleri ve çalışma gruplarıyla her biriminde sürdürülebilir bir iş modeli oluşturmaktadır. Çalışan deneyimi, iş süreçlerinde dijitalleşme, inovasyon gibi birçok konuya birebir temas ederek Banka'nın tüm birimlerinin katılımıyla çalışmalar yürütmektedir. Banka, Etik İş Yöntemleri benimsemekte olup kamuoyuna açık şekilde raporlamalar yapmaktadır.

Bankacılık sektöründe sürdürülebilirlik regülasyonları kapsamında gündemi takip ederek, ulusal mevzuatı dikkate alarak Türkiye Sürdürülebilirlik Raporlama Standartları çerçevesinde çalışmalarını yürütmektedir. TSRS standartları içerisinde yer alan finansal önemlilik çalışması için ilgili birimlerle planlamalara başlamış olup, sürdürülebilirlik süreçlerinde bu doğrultuda ilerlemeyi hedeflemektedir.

#### **Sürdürülebilirlik Değerleri**

- Çevresel Sorumluluk Bilinci
- Etik İş Yönetimi ve Yönetişim
- Kurumsal Sosyal Sorumluluk
- Kurumsal Sürdürülebilirlik
- Sürdürülebilir Finans

#### **Sürdürülebilirlik Stratejisi**

Albaraka Türk, sürdürülebilir banka modelini temel alarak Banka'nın tabii olduğu regülasyonlar, iklim ve enerji, sürdürülebilir finans, insan hakları, yönetişim ve kurumsal sosyal sorumluluk çerçevesinde sürdürülebilirlik stratejisini oluşturmuştur.

Çevresine ve topluma karşı yükümlülüklerini yerine getirirken sorumlu bankacılık anlayışıyla hareket eden Albaraka Türk, bankacılık hedeflerini oluştururken sürdürülebilirlik faaliyetlerini gözetmekte; iş modelini Çevresel Sosyal Yönetişim Sistemi (ÇSY) kapsamında geliştirmektedir.

Bu kapsamda sürdürülebilir bir bankacılık ekosisteminin oluşturulması amacıyla ulusal ve uluslararası standartlara uygun, geleceğe dönük altyapı hazırlıkları önceliklendirilmektedir. Dijital inovasyon,

iş etiği, kredilendirmede çevresel risk değerlendirmesi, çalışan deneyimi vb. konularda paydaşlarla birlikte gerçekleştirilen önceliklendirme analizi de Banka'nın sürdürülebilirlik stratejisinde büyük öneme sahiptir.





# Sürdürülebilirlik Stratejisi ve Anlayışı

**Albaraka Türk, her geçen gün daha da etkili hale gelen iklim risklerine karşı bankacılık faaliyetlerini etkileyecek olumsuz durumlardan korunmak ve ulusal/uluslararası otoriteler tarafından geliştirilen sürdürülebilirlik mevzuatına uyum sağlamak amacıyla bankacılık iş modelini ESG sistemine entegre etmeyi hedeflemektedir.**



**İklim ve çevre stratejisi** kapsamında Banka, çevreye olan etkilerini azaltmayı ve daha sürdürülebilir bir gelecek için katkı sağlamayı amaçlamaktadır. Albaraka Türk, net sıfır emisyon elde edilmesi hedefi ve Çevresel Sosyal Yönetişim Sistemi'yle; iklim krizi gibi çevresel pek çok sorunun çözümü için gönüllü adımlar atarak bu alanda lider olmayı amaçlamaktadır.

Bu kapsamda; karbon ayak izinin azaltılması, enerji verimliliğinin artırılması, çevre dostu bina, atık yönetim sistemi uygulaması, tasarrufa katkı sağlayan teknolojilerin kullanılması gibi konularda iyileştirme yapmak ve finanse edilen emisyonların ölçülmesi iklim ve çevre stratejisinin odağında yer almaktadır. Albaraka Türk, sürdürülebilir finansman ürünleri ve hizmetleriyle çevre dostu projeler için özel finansman modelleri sunmayı ve yeşil sukuk gibi İslami finansal ürünleriyle bu alandaki yatırımları desteklemeyi amaçlamaktadır.

**Yönetişim ve kurumsal sosyal sorumluluk stratejisi** ile Banka, toplumsal kalkınmaya katkı sağlamayı ve toplumun her kesimi için finansal erişimi artırmayı hedeflemektedir. Bu kapsamda topluma katkı sağlayacak çevre, nitelikli eğitim, sağlık, hassas gruplar, acil durum konularında kurumsal sosyal sorumluluk projeleri gerçekleştirilmektedir.

Banka, tüm birimlerinin sürdürülebilirlik ihtiyaçları doğrultusunda iş geliştirmelerinin yapılmasını sağlayarak kurumsal sürdürülebilirliği yönetim stratejisinde önceliklendirmektedir.

Albaraka Türk, her geçen gün daha da etkili hale gelen iklim risklerine karşı bankacılık faaliyetlerini etkileyecek olumsuz durumlardan korunmak ve ulusal/uluslararası otoriteler tarafından geliştirilen sürdürülebilirlik mevzuatına uyum sağlamak amacıyla bankacılık iş modelini ESG sistemine entegre etmeyi hedeflemektedir. Banka, sürdürülebilirlik bakış açısını yaygınlaştırmayı, farkındalığı artırmayı ve hizmetlerinde sürdürülebilir çıktılar üretmek hususunda çalışmalar gerçekleştirmektedir.

Albaraka Türk, sürdürülebilirlik çalışmaları kapsamında;

- Karbon Saydamlık Projesi ile Kapsam-1 ve Kapsam-2 emisyonlarının azaltımına yönelik faaliyetlerini sürdürmeyi,
- Kapsam-3 ve finanse edilen portföy emisyonlarını hesaplamayı,
- BIST Sürdürülebilirlik Endeksi'ndeki konumunu koruyarak raporlamasındaki notunu artırmayı,

- Banka bünyesinde kurulan Çevresel Sosyal Yönetişim (ÇSY) Sistemi ile iklim krizi, su ve katı atık kirliliği problemleri gibi çevresel pek çok sorunun çözümüne katkı sağlamayı,
  - Yenilenebilir enerji finansmanı, çatı GES, gri su kredisi gibi sürdürülebilir finans ürün portföyünü genişletmeyi,
  - Sürdürülebilir sukuk ile sağlanan fonları standartlara uygun sürdürülebilir projelerde değerlendirerek, ÇSY Sistemi'ne katkı sunmayı,
  - LEED Gold Yeşil Bina Sertifikasyonu, Sıfır Atık vb. projelerini geliştirmeyi,
  - Paydaşlarını sürdürülebilirlik konusunda şeffaf bir şekilde bilgilendirmeyi,
  - ÇSY stratejisiyle uyumlu bir raporlama altyapısı geliştirmeyi,
  - Birleşmiş Milletler Kalkınma Programı tarafından yürütülen Sürdürülebilir Kalkınma Amaçları'nı destekleyerek Banka'nın iş süreçlerini bu hedeflere uygun hale getirmeyi,
  - Sürdürülebilirlik temelli kurumsal sosyal sorumluluk projeleriyle topluma katkı sağlamayı
- planlanmaktadır.

### **Sürdürülebilirlik Politikası**

Albaraka Türk, SPK ve BDDK'nın Kurumsal Yönetim İlkeleri çerçevesinde Banka'nın belirlediği alanlarda gerçekleştirilecek sürdürülebilirlik ve sosyal sorumluluk faaliyetlerine ilişkin ilke ve esaslarını belirlemek amacıyla Sürdürülebilirlik Politikası'nı oluşturmuştur. Banka Yönetim Kurulu onayıyla yürürlüğe giren Sürdürülebilirlik Politikası değişen koşullara bağlı yine Yönetim Kurulu onayıyla güncellenmektedir.

Albaraka Türk, sürdürülebilirlik ve sosyal sorumluluk faaliyetleri gerçekleştirirken, toplumun yaşam kalitesini iyileştirmek amacıyla ekonomik gelişmeye destek vermeyi, tüm faaliyetlerinde çevreye karşı saygılı politikalar izlemeyi, bu doğrultuda sosyal ve kültürel amaçlarla hazırlanan çeşitli projelere destek olmayı temel kurumsal değerleri olarak görmektedir.

Albaraka Türk, kurumsal yönetimin temel ilkeleri olan şeffaflığı, adilliği, hesap verebilirliği ve sorumluluğu içselleştirerek eğitim, sağlık, engelsiz yaşam, çevre, kültür vb. alanlarda değerli hizmetler vermeye, tüm iş süreçlerinde toplumsal kalkınmaya destek olmaya, çalışanları ile sosyal sorumluluk projelerinde yer alarak çalışan duyarlılığını arttırmaya yönelik çalışmalarını teşvik etmeye özen gösterir.

Albaraka Türk Sürdürülebilirlik Politikası uygulanırken aşağıda yer alan Sürdürülebilirlik ve Sosyal Sorumluluk İlke ve Esasları gözetilmektedir.

- Eğitim, sağlık, engelsiz yaşam, çevre, kültür vb. alanlarda veya bu alanlarda faaliyet gösteren kişi, kurum ya da sivil toplum kuruluşlarıyla sürdürülebilirlik ve sosyal sorumluluk faaliyetleri gerçekleştirilir.
- Sürdürülebilirlik ve sosyal sorumluluk faaliyetlerinde iş birliği yapılacak kişi, kurum ya da sivil toplum kuruluşlarının belirlenmesinde; faizsiz finans ve katılım bankacılığı ilkeleri, Albaraka Türk vizyon, misyon ve etik ilkeleri göz önünde bulundurulur.

- Sürdürülebilirlik faaliyetleri kapsamında Karbon Saydamlık Projesi (CDP), BIST Sürdürülebilirlik Endeksi ve LEED Yeşil Bina Sertifikasyon çalışmaları yürütülür.
- Sürdürülebilirlik strateji alanları olarak belirlenen yönetim, çevre, insan hakları, rüşvet ve yolsuzlukla mücadele, acil ve beklenmedik durum yönetimi, iş sağlığı ve güvenliği, iş sürekliliği yönetimi, bankacılık faaliyetleri alanlarında çalışmalar yürütülür.
- Banka çalışanları tarafından kurulan ve sosyal sorumluluk faaliyetleri gerçekleştiren kulübün faaliyetlerine destek verilir.
- Banka tarafından nakdi ve gayri nakdi kredi kullandırmalarında tüm toplumun nitelikli eğitime erişimine ve kaliteli sağlık hizmetlerinden yararlanmasına katkı sağlayacak, yeni istihdam yaratacak projeler önceliklendirilir.
- Sürdürülebilirlik ve sosyal sorumluluk alanında dünyadaki en iyi uygulamalar takip edilerek, Banka'nın temel değerleri ve etik ilkeleriyle örtüşen, ekonomik kalkınmaya katkı sağlayacak sosyal sorumluluk projelerinin hayata geçirilmesi sağlanır.
- Birleşmiş Milletler Küresel Hedefleri'ne ulaşılmasına katkıda bulunmak amacıyla Banka'nın öncelendiği başlıklarda çalışmalar yürütülür.



## Sürdürülebilirlik ve Kurumsal Sorumluluk İlkelerimiz

**Albaraka Türk Katılım Bankası A.Ş. olarak sosyal sorumluluk bilinciyle sağlık, eğitim, çevre, hassas gruplar, kültür vb. alanlarda faaliyet gösteren kişi, kurum ya da sivil toplum kuruluşlarına, ayni ve nakdi bağış ve yardım yapılmaktadır.**



Albaraka Türk, tüm sürdürülebilirlik ve kurumsal sorumluluk faaliyetlerinde aşağıda yer alan ilkeleri temel almaktadır.

- Eğitim, sağlık, çevre, hassas gruplar, afet ve acil durum alanlarda veya bu alanlarda faaliyet gösteren kişi, kurum ya da sivil toplum kuruluşlarıyla sürdürülebilirlik ve kurumsal sorumluluk faaliyetleri gerçekleştirilmektedir.
- Albaraka Türk, sürdürülebilirlik ve Kurumsal sorumlulukla birlikte tüm faaliyetleri kapsamında paydaşlarına Albaraka Türk Etik İlkeleri gereği dil, din, ırk, cinsiyet, felsefi inanç, mezhep vb. sebeplere dayalı ayırım yapmaksızın dürüstlük, güven, tarafsızlık, şeffaflık ilkeleri çerçevesinde yaklaşmaktadır.
- Sürdürülebilirlik ve sosyal sorumluluk faaliyetlerinde iş birliği yapılacak kişi, kurum ya da sivil toplum kuruluşlarının belirlenmesinde; faizsiz finans ve katılım bankacılığı ilkeleri, Albaraka Türk vizyon, misyon ve etik ilkeleri göz önünde bulundurulmaktadır.
- Sürdürülebilirlik faaliyetleri kapsamında Karbon Saydamlık Projesi (CDP), BIST Sürdürülebilirlik Endeksi ve LEED Yeşil Bina Sertifikasyon çalışmaları yürütülmektedir.

- Banka çalışanları tarafından kurulan ve gönüllü olarak faaliyetler gerçekleştiren Sosyal Sorumluluk Kulübü'nün faaliyetlerine destek verilmektedir.
- Banka tarafından nakdi ve gayri nakdi kredi kullandırmalarında tüm toplumun nitelikli eğitime erişimine ve kaliteli sağlık hizmetlerinden yararlanmasına katkı sağlayacak, yeni istihdam yaratacak projeler önceliklendirilmektedir.
- Sürdürülebilirlik ve kurumsal sorumluluk alanında dünyadaki en iyi uygulamalar takip edilerek, Banka'nın temel değerleri ve etik ilkeleriyle örtüşen, ekonomik kalkınmaya katkı sağlayacak kurumsal sorumluluk projelerinin hayata geçirilmesi sağlanmaktadır.
- Kültürel değerleri yaşatmak ve Birleşmiş Milletler Küresel Kalkınma Amaçları'na ulaşılmasına katkıda bulunmak amacıyla Banka'nın öncelendiği başlıklarda çalışmalar yürütülmektedir.
- Ulusal mevzuat kapsamında Banka'da alt yapı çalışmaları ilgili birimlerle geliştirilmektedir.

Söz konusu ilkeler ışığında Albaraka Türk, iklim değişikliği ile mücadelede öncü rol oynamaktadır.

### Bağış ve Yardım İlkeleri

- Banka Üst Yönetimi'nin kararıyla tüm bağış ve yardımların yapılacağı kişi, kurum ya da sivil toplum kuruluşlarının belirlenmesinde; faizsiz finans ve katılım bankacılığı ilkeleri, Albaraka Türk vizyon, misyon ve etik ilkeleriyle yıllık bütçe ödenekleri göz önünde bulundurulmaktadır.
- Albaraka Türk Katılım Bankası A.Ş. olarak sosyal sorumluluk bilinciyle sağlık, eğitim, çevre, hassas gruplar, kültür vb. alanlarda faaliyet gösteren kişi, kurum ya da sivil toplum kuruluşlarına, 5411 sayılı Bankacılık Kanunu'nda belirtilen çerçeve dâhilinde ayni ve nakdi bağış ve yardım yapılmaktadır.
- Bağış ve yardım yapılırken Banka'nın tabi olduğu yasal mevzuat düzenlemeleri dikkate alınmaktadır.
- 5411 Sayılı Bankacılık Kanunu'nun 59'uncu maddesi uyarınca "Bankalar ve konsolide denetime tâbi kuruluşlarca bir malî yılda yapılabilecek bağış miktarı, banka özkaynaklarının %0,4'ünü aşmamalıdır. Bununla birlikte, yapılan bağış ve yardımların en az yarısının, kurumlar vergisi matrahının tespitinde gider veya indirim olarak dikkate alınabilecek bağış ve yardımlardan oluşması zorunludur. Bu hükmün uygulanmasına ilişkin usul ve esaslar Kurul tarafından belirlenmektedir."

- SPK'nın II-17.1 sayılı Kurumsal Yönetim Tebliği'nin 1.3.10. sayılı ilkesi çerçevesinde "bağış ve yardımlara ilişkin politika oluşturularak Genel Kurul onayına sunulmaktadır. Genel Kurul tarafından onaylanan politika doğrultusunda dönem içinde yapılan tüm bağış ve yardımların tutarı ve yararlanıcıları ile politika değişiklikleri hakkında Genel Kurul toplantısında ayrı bir gündem maddesi ile ortaklara bilgi verilmektedir."

- Yapılan bağış ve yardımlar hakkında ilgili yılın Olağan Genel Kurul Toplantısı'nda ortaklara detaylı bilgi verilmektedir. Banka'nın bağış ve yardımlar ile ilgili uygulama ve faaliyetlerinin ilgili mevzuat ve bu Politika hükümleri ile uygunluğu ve etkinliği, iç denetim kapsamında da düzenli olarak denetim ve değerlendirmeye tabi tutulmaktadır.





## Politikalarımız

Albaraka Türk'ün, 2004 yılında "Yaptığını Yaz, Yazdığını Yap" felsefesiyle başlayan ve "Mükemmellik Kültürünü Yaşam Biçimine Dönüştür" anlayışıyla devam eden kalite yolculuğu, 19 yıldır uygulanmakta ve yeni yönetim standartlarının katılmasıyla etkinliğini her geçen gün daha da artırmaktadır. Banka süreçleri her yıl düzenli olarak iç ve dış tetkik yöntemleriyle incelenmekte, Kalite Yönetim Sistemi standartlarına uygunluğu analiz edilmektedir.

Banka'nın 2024 yılındaki Kalite Yönetim Sistemi iç ve dış tetkik süreçleri başarıyla tamamlanmış, ISO 9001:2015 Kalite Yönetim Sistemi sertifikasının geçerliliğinin devam etmesine karar verilmiştir. Banka'nın sahip olduğu diğer ISO kalite sertifikaları şunlardır:

### Entegre Yönetim Sistemleri ISO Sertifikalarımız

- ISO 9001:2015 Kalite Yönetim Sistemi Sertifikası
- ISO 27001:2017 Bilgi Güvenliği Yönetim Sistemi Sertifikası
- ISO 10002- 2014 Müşteri Memnuniyeti Yönetim Sistemi Sertifikası
- ISO 50001:2018 Enerji Yönetim Sistemi Sertifikası
- ISO 10002:2018 Müşteri Memnuniyeti-Şikayetlerin Ele Alınması Sertifikası
- ISO 22301:2019 Toplumsal Güvenlik-İş Sürekliliği Yönetim Sistemleri-Gereksinimler Sertifikası

### Politikalarımız

#### Çevre

- Çevre Politikası
- Sürdürülebilirlik ve Sosyal Sorumluluk Politikası

#### Sosyal

- Ücretlendirme Politikası
- İnsan Kıymetleri Politikası
- Bağış ve Yardım Politikası
- Çalışan ve İnsan Hakları Politikası

#### Yönetişim

- Bankacılık Etik İlkeleri
- Suç Gelirlerinin Aklanması ve Finansmanının Önlenmesine İlişkin Politika
- Bilgilendirme Politikası
- Kâr Dağıtım Politikası
- Kalite Politikası
- Müşteri Memnuniyeti Politikası
- Çıkar Çatışması Politikası
- Bağış ve Yardım Politikası
- Çevre Politikası
- İnsan Kıymetleri Politikası
- Ücretlendirme Politikası
- Sürdürülebilirlik ve Sosyal Sorumluluk Politikası
- Çalışan Tazminat Politikası

Bu politikalara ilişkin detaylara, web linklerinden ve/veya raporda yer aldıkları bölümlerden ulaşılabilir.



## Paydaş Haritası ve Paydaşlarla İletişim

Paydaşlarıyla iletişiminde katılımcı bankacılık modelini temel alan bir yaklaşım benimseyen Albaraka Türk, bu model ile açıklık, şeffaflık ve etkinliği ön plana çıkararak paydaşlarıyla karşılıklı bir etkileşim oluşturmayı amaçlamaktadır.

### Paydaşlarla Şeffaf ve Hesap Verilebilirlik Temelli İlişkiler

Albaraka Türk, ana hissedarı konumunda bulunan ABG, yönetim organizasyonunda karar verici pozisyondaki Banka Üst Yönetimi, bankacılık faaliyetlerini yürüten çalışanları, ürün ve hizmetlerinden yararlanan müşterileri, hizmet sağlayıcısı tedarikçileri ve ortak amaçlar için iş birliği yaptığı sivil toplum kuruluşlarını başlıca paydaş grupları olarak tanımlamaktadır.

Albaraka Türk paydaşlarını belirlerken şeffaflık, ortak amaçlar için iş birliği kapasitesi, hesap verilebilirlik, izlenebilirlik ve ölçümlenebilirlik kriterlerini gözetmektedir. Paydaşlarıyla iletişiminde katılımcı bankacılık modelini temel alan bir yaklaşım benimseyen Banka, bu model ile açıklık, şeffaflık ve etkinliği ön plana çıkararak paydaşlarıyla karşılıklı bir etkileşim oluşturmayı amaçlamaktadır.

Banka paydaş gruplarının birbirinden farklı beklenti ve ihtiyaçlarına göre kriterlerini belirleyerek sürdürülebilir bir paydaş iletişimi için önceliklendirme analizi gerçekleştirmiş ve paydaşlarının önceliklerinin Banka stratejik hedefleriyle uyumlanmasını sağlamıştır.

Albaraka Türk kurumsal web sitesi, sosyal mecraları, e-posta bültenleri, basın bültenleri, yatırımcı ilişkileri sunumlarının yanı sıra düzenlediği etkinlikler ve iç iletişim kanalları vasıtasıyla paydaşlarıyla kesintisiz iletişim kurmaktadır. 2024 yılında da dijital ve geleneksel iletişim kanallarından istifade ederek Banka'nın kurumsal Facebook, Instagram, LinkedIn, Twitter sosyal medya hesapları üzerinden, sms/e-mail bilgilendirmeleriyle, müşteri öneri ve görüşleri için oluşturduğu platformlar aracılığıyla paydaşlarıyla ilişki kurmuştur.

Banka, paydaşlarıyla iletişim stratejisini şeffaf ve hesap verilebilirlik temelinde geliştirmekte, iletişim kurmak isteyen tüm paydaşlarına çok kanallı, kolay ve etkin bir model sunmaktadır. 2024 yılında gerçekleştirilen paydaş analizi paydaş gruplarının beklentilerinin Albaraka Türk'ün sürdürülebilirlik konusundaki öncelikli konularının oluşturulmasında bir yol haritası sunmuştur.



## Paydaş Haritası ve Paydaşlarla İletişim

Paydaşları ile sürdürülebilir bir diyalog içinde olmaya büyük önem veren Albaraka Türk, elde ettiği geri bildirimleri;

- Kurumsal stratejinin belirlenmesi ve güncellenmesi,
- Öncelikli konularda politikanın oluşturulması ve güncellenmesi
- Kurumsal sorumluluk projelerinin geliştirilmesi ve benzeri pek çok konu ve alanda, değerli ve yol gösterici birer girdi olarak değerlendirmektedir.

Albaraka Türk paydaşları içinde yer alan sivil toplum kuruluşlarıyla birlikte topluma katkı sunarak sürdürülebilirliğin sosyal boyutuna destek vermektedir. Bu süreçte SKA'lardan 17'ncisi olan amaçlar için ortaklıklar kurmaktadır. 2024 yılında sağlık, nitelikli eğitim, hassas gruplar, insani yardım, çevre konularında sosyal sorumluluk projelerini hayata geçirmiştir. Bu süreçte Albaraka Türk, ihtiyaçları belirlemek, analiz etmek, odak gruplarına ulaşmak noktasında sivil toplum kuruluşlarından destek alarak onlar aracılığı ile topluma katkı sağlamıştır.

Banka; paydaşları arasında yer alan olan müşterilerine daha çevreci, topluma katkı sağlayan ürün ve hizmetlerle destek vermekte, finans sektörünün oyuncularından biri olarak bireylerin çevresel ve sosyal sorumluluğuna ortak olarak işletmeleri daha sürdürülebilir olmaları için desteklemektedir.

Albaraka Türk üst yönetiminin katılımıyla sürdürülebilirliğin yönetim boyutuna katkı sağlamakta, sürdürülebilirlik stratejileri oluşturmaktadır. Üst yönetimde konumlandığı Kurumsal Sürdürülebilirlik Komitesi, Sürdürülebilirlik İcra Komitesi ve çalışma gruplarıyla sürdürülebilirliği kurumsal yapısında odak noktası haline getirmektedir.



Paydaşlar	İletişim Kanalları	İletişim Sıklığı
Hissedarlar	Yatırımcı Sunumları, Yatırımcı Gezileri, Yatırımcı Etkinlikleri, Genel Kurul, Faaliyet Raporu, Telefon Görüşmeleri	Sürekli
Derecelendirme Kuruluşları	Kredi Derecelendirme ve Kurumsal Yönetim Uyum Derecelendirme Raporları	Sürekli
Çalışanlar	İç İletişim Kanalları, Mesleki ve Kişisel Gelişim Programları, Çalışan Ailelerine Yönelik Etkinlikler	Sık Sık
İştirakler	İç İletişim Kanalları, Mesleki ve Kişisel Gelişim Programları, Çalışan Ailelerine Yönelik Etkinlikler, Ortak Proje ve Etkinliklere Katılım	Sık Sık
Müşteriler	Reklam Kampanyaları, Şikâyet ve Öneri Yönetim Kanalları, Saha Araştırmaları Ekibi, Kalitatif Yöntemlerle Etnografik Saha Araştırmaları, Ortak Proje Ve Etkinliklere Katılım, Kurumsal Web Sitesi, Mobil Bankacılık	Sürekli
Tedarikçiler	Satın Alma Prosedürü, Alım, Satım, Yapım, Kira, Hizmet ve İhale Yönetmeliği, Tedarikçi Bilgi Formu, Tedarikçi Değerlendirme Formu	Sık Sık
Uluslararası Finans Kuruluşları	Kurumsal Tanıtım Materyalleri, Üyelikler, Etkinliklerde Temsiliyet, Birebir Ziyaret ve Temaslar	Sık sık
Birlikler	Kurumsal Tanıtım Materyalleri, Üyelikler, Etkinliklerde Temsiliyet	Sürekli
Medya	Basın Bültenleri, Medya Mensuplarına Yönelik Geziler, Lider İletişimi, Sosyal Medya Kanalları, Röportajlar	Sürekli
Kamu	Yasalara Tam Uyum Faaliyetleri, Kamu Faaliyetlerini Destekleyici Etkinlikler	Sürekli
Ulusal ve Uluslararası STK'lar ve Kuruluşlar	Sürdürülebilirlik ve Kurumsal Sorumluluk Faaliyeti İş Birlikleri ve Raporlamalar, Mail, Telefon Görüşmeleri	Sürekli



## Paydaş Haritası ve Paydaşlarla İletişim

Albaraka Türk, tedarikçileriyle uzun vadeli ilişkiler geliştirmeyi ilke edinmiştir. Bu kapsamda, Albaraka Türk, sürdürülebilirlik/çevre politikaları çerçevesinde beklentilerini ve standartlarını tedarikleriyle paylaşmakta, tedarikçi seçiminde oldukça hassas davranarak çok sayıda kriteri dikkate almaktadır.



### Yatırımcı İlişkileri

Albaraka Türk yatırımcı ilişkilerinde uluslararası standartlarda uyguladığı kurumsal yönetim ile paydaş değerini sürekli artırmayı hedeflemektedir. Yatırımcı ilişkileri faaliyetleri, yatırımcılarla uzun süreli ilişkiler kurarak, doğru ve güncel bilgi sağlama önceliği ile yürütülmektedir.

- 2024 yılında yüz yüze ve sanal ortamda, yerli ve yabancı olmak üzere toplam 37 görüşme gerçekleştirilmiştir.
- Genel Müdürlüğümüzün sunumuyla, analist&yatırımcı etkinliği organize edilmiştir. Toplantıya 41 analist ve portföy yöneticisi katılım sağlamıştır. Şubat ayında yapılan toplantıda KAP'la eş zamanlı olarak, 2024 yılı hedeflerine dair bilgiler açıklanmıştır.
- Her çeyrek organize edilen Finansal Sonuçları Değerlendirmeye yönelik 4 telekonferans yapılmıştır. Yatırımcı sunumları, yerli ve yabancı yatırımcılara ulaşabilme açısından Türkçe ve İngilizce hazırlanmıştır.
- Yatırımcı ve analistler tarafından yıl boyunca telefon ve e-posta aracılığıyla iletilen sorulara en kısa sürede cevap verilmiştir.

### Tedarikçi İlişkileri

Albaraka Türk, iş süreçleri kapsamında yurt içi ve yurt dışı piyasalardan çok sayıda tedarikçiyle iş birliği içinde çalışmaktadır.

Banka, değer zincirinin bir parçası olarak gördüğü tedarikçileriyle olan ilişkilerini Satınalma Prosedürü, Alım, Satım, Yapım, Kira, Hizmet ve Kira Yönetmeliği, Tedarikçi Bilgi Formu, Tedarikçi Değerlendirme Formu gibi bir dizi kurumsal belge çerçevesinde yürütmektedir.

Her alanda yasalara tam uyum ilkesi çerçevesinde faaliyet yürüten Albaraka Türk, tedarikçilerinin Banka'nın kurumsal değerlerinin yanı sıra yasa ve yönetmeliklere tam uyumunu beklemektedir.

Albaraka Türk, uluslararası standartlarda üretim yapan tedarikçileri tercih etmektedir. Bunun yanı sıra Banka, tedarikçi seçiminde yerel tedarikçileri tercih ederek milli ekonominin sürdürülebilir gelişimine katkı sağlamaktadır.

### Tedarikçilerle kurulan uzun vadeli ilişkiler

Albaraka Türk, tedarikçileriyle uzun vadeli ilişkiler geliştirmeyi ilke edinmiştir. Bu kapsamda, Albaraka Türk, sürdürülebilirlik/çevre politikaları çerçevesinde beklentilerini ve standartlarını tedarikleriyle paylaşmakta,

tedarikçi seçiminde oldukça hassas davranarak çok sayıda kriteri dikkate almaktadır. Banka'nın tedarikçi seçiminde dikkate aldığı kriterler aşağıdaki başlıklardan oluşmaktadır:

- Tecrübe
- Yönetim becerisi
- Kalite
- Fiyat
- Zamanında teslim süreci
- Kapasite yeterliliği
- Satış sonrası servis (teknik yeterlilik)
- Ürün verimliliği
- Coğrafi lokasyon

### Etkin denetim mekanizmaları ile izlenen bir süreç

Albaraka Türk, tedarikçi firmaların her anlamda Banka'nın değerlerini benimsemelerine büyük önem vermektedir. İnsan kıymetleri bağlamında tedarikçilere uygulanan denetimler şunlardır:

- Genel Müdürlük binasında ya da şubelerde çalışacak tedarikçi çalışanlarının kimlik, SGK girişi, sağlık raporu ve mesleki yeterlilik belgesi vb. belgeleri çalışma başlatılmadan önce alınmaktadır.
- Kendi yerinde çalışan (üretim faaliyetleri gibi) tedarikçilerin çalışanlarına ait SGK belgeleri istendiği takdirde alınabilmektedir.

Destek hizmeti kapsamına giren tedarikçiler, Teftiş Kurulu Başkanlığı tarafından da yerinde denetlenebilmektedir.

Yapılan Tedarik sözleşmelerinde, tedarikçinin Banka'da yaptığı çalışmalarda başta SGK olmak üzere tüm mevzuata eksiksiz şekilde uyacağı, uymadığı takdirde karşılaşılabilecek olası yaptırım ve cezaların firmaya rücu edileceğine dair hükümler yer alır.

Albaraka Türk, tedarikçilerini düzenli aralıklarla yerlerinde denetlemektedir. Yılda bir olmak üzere bir önceki yıl hizmet alınan tedarikçiler fiyat politikası, çalışma kriterlerine uyum, firmanın güvenilirliği, prestiji ve ürün/hizmet kalitesi kapsamında değerlendirilmeye tabi tutulmaktadır. Belirli puanı geçemeyen firmalar ile çalışma sonlandırılmaktadır.

### Yerel Tedarikçilerden Satın Alma Oranı

Yerli Firma Sayısı	380	%97,44
Yabancı Firma Sayısı	10	%2,56
<b>Toplam</b>	<b>394</b>	<b>%100,00</b>

Yukarıdaki tablo 100.000 TL (KDV Hariç) üzeri alım yapılan firmaları göstermektedir.

Yabancı Firma Sayısı

10  
%2,56



Yerli Firma Sayısı

380  
%97,44



# Öncelikli Konular ve Önceliklendirme Matrisi

Albaraka Türk; çevresel, sosyal ve yönetim (ÇSY) konularındaki performansının, finansal sonuçları üzerindeki etkisinin yanı sıra toplum ve çevre üzerindeki etkilerini de kapsamlı bir şekilde değerlendirmek amacıyla yürüttüğü entegre faaliyet raporlaması çalışmalarında “çifte önemlilik” prensibini benimsemiştir.

Türkiye'nin ilk katılım bankası kimliği ile seçkinleşen Albaraka Türk'ün paydaşları ve öncelikli olarak belirledikleri konular, Banka'nın sürdürülebilir değer üretme stratejisi çerçevesinde önem taşımaktadır.

Banka gerek Türkiye'de gerek geniş bir uluslararası coğrafyada bulunan bireysel ve tüzel paydaşlarıyla etkin bir iletişim ve etkileşim sürdürmektedir. Bu süreç istihdam, bankacılık hizmet döngüsü ve çok sayıda farklı platformda gerçekleşmektedir.

Paydaşların öncelikli konuları ve beklentilerini öğrenmek, Banka'nın risk yönetiminden kalite yönetimine kadar tüm süreçlerine katkı sağlamaktadır.

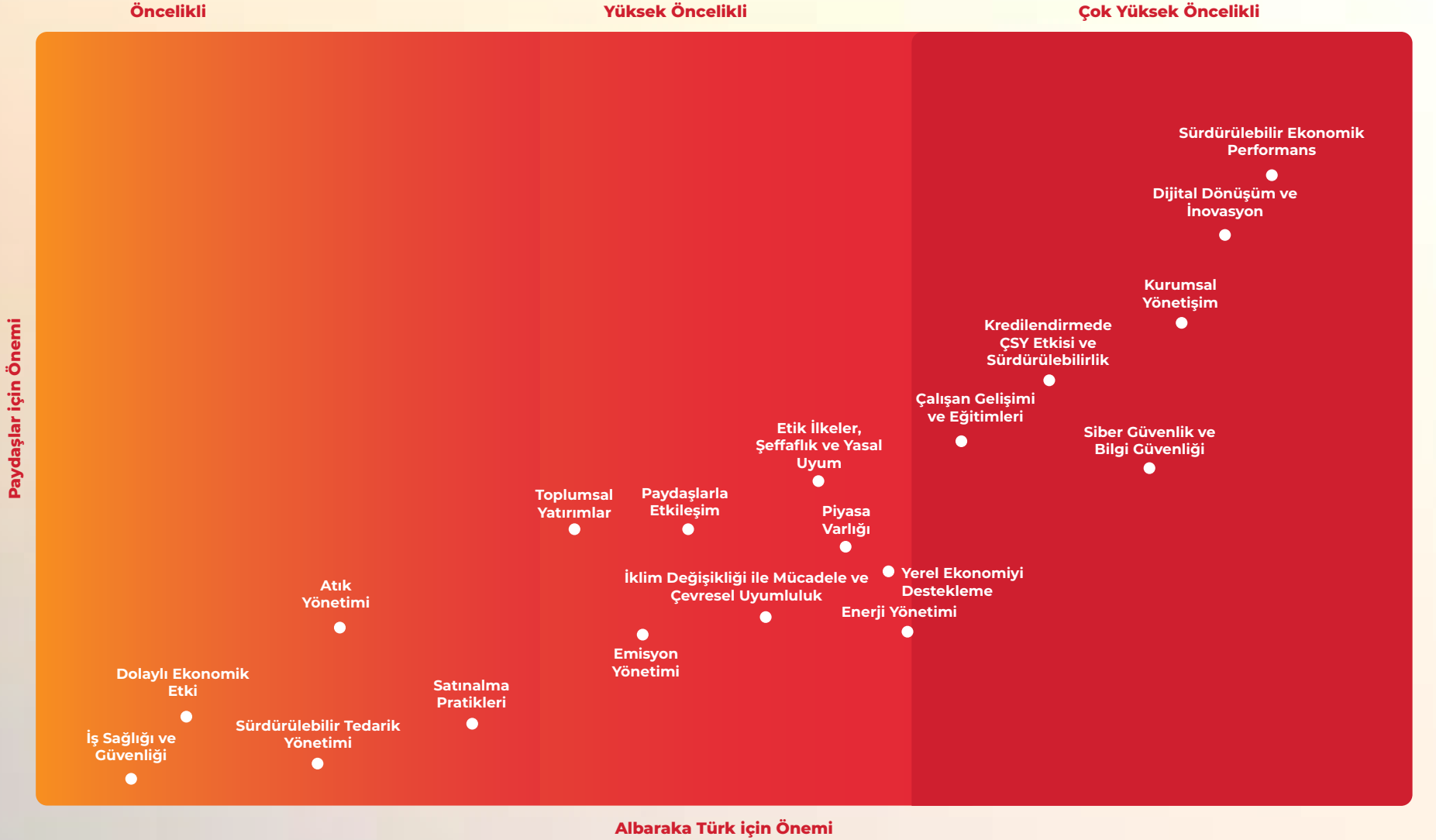
Albaraka Türk'ün paydaşları ve iletişim/ etkileşim kanalları hakkında bilgiler Rapor'un Sosyal Ekosistem bölümünde sunulmuştur.

Entegre bakış açısını, iş stratejisine ve iş süreçlerine yansıtan Albaraka Türk için öncelikli konuların, paydaşların beklentileri doğrultusunda belirlenmesi önem taşımaktadır.

## Çifte Önemlilik

Banka; çevresel, sosyal ve yönetim (ÇSY) konularındaki performansının, finansal sonuçları üzerindeki etkisinin yanı sıra toplum ve çevre üzerindeki etkilerini de kapsamlı bir şekilde değerlendirmek amacıyla yürüttüğü entegre faaliyet raporlaması çalışmalarında “çifte önemlilik” prensibini benimsemiştir. Bu doğrultuda Albaraka Türk, 2024 yılında paydaş katılımıyla önceliklendirme çalışması çifte önemlilik yaklaşımı ile gerçekleştirmiştir. Çalışanlar, müşteriler, Albaraka Türk Üst Yönetimi, Al Baraka Grubu, sivil toplum kuruluşları ve akademisyenler paydaş gruplarının dahil edildiği önemlilik çalışmasında 255 yanıt toplanmıştır. Gerçekleştirdiği değerlendirme sonucunda Banka, 19 öncelikli konuyu önceliklendirme matrisine dahil etmiş, bu konuları “Çok yüksek”, “yüksek” ve “öncelikli” şeklinde derecelendirerek sıralamıştır.

İklim krizinin etkilerini azaltırken sosyal konularda da performansını artırmayı hedefleyen Banka, emisyonlarını azaltmak ve yönetim alanında da kendini geliştirmek için gayret sarfetmektedir.





# Katkı Sağladığımız Sürdürülebilir Kalkınma Amaçları

Albaraka Türk 2024 Yılı Öncelikli Sürdürülebilirlik Konuları	İlişkili Sermaye Ögesi	SKA'lar
<b>Ekonomik</b>		
Sürdürülebilir Ekonomik Performans	Finansal Ekosistem	 
Dijital Dönüşüm ve İnovasyon	Entelektüel Birikim	 
Siber Güvenlik ve Bilgi Güvenliği	Entelektüel Birikim	 
Yerel Ekonomiye Destekleme	Finansal Ekosistem Sermaye Ekosistemi	 
Piyasa Varlığı	Finansal Ekosistem	
Satınalma Pratikleri	Sermaye Ekosistemi	 
Sürdürülebilir Tedarik Yönetimi	Sosyal Ekosistem	 
Dolaylı Ekonomik Etki	Finansal Ekosistem	    



Yönetişim		
Kurumsal Yönetişim	Sosyal Ekosistem Sermaye Ekosistemi	 
Etik İlkeler, Şeffaflık ve Yasal Uyum	Sosyal Ekosistem	 
Paydaşlarla Etkileşim	Sosyal Ekosistem	 
Sosyal		
Çalışan Gelişimi ve Eğitimleri	İnsan Kıymetleri	 
Toplumsal Yatırımlar	Sosyal Ekosistem	          
İş Sağlığı ve Güvenliği	İnsan Kıymetleri	 
Çevresel		
Kredilendirmede ÇSY Etkisi ve Sürdürülebilirlik	Çevresel Ekosistem Finansal Ekosistem	    
Enerji Yönetimi	Çevresel Ekosistem	 
İklim Değişikliği ile Mücadele ve Çevresel Uyumluluk	Çevresel Ekosistem	
Emisyon Yönetimi	Çevresel Ekosistem	
Atık Yönetimi	Çevresel Ekosistem	 



## 2024 Yılı Performansımız

### Finansal Ekosistem

Finansal sermaye; hissedar ve yatırımcıların Banka'ya emanet ettiği varlıklardan, çeşitlendirilmiş kaynak ve formatlarda iç ve dış piyasadan sağlanan faizsiz fon kaynaklarından ve üretilen içsel sermayeden oluşmaktadır. Albaraka Türk finansal sermayesini katılım bankacılığı prensiplerine uygun, üretken alanlarda değerlendirmekte ve diğer sermaye kalemleri kapsamında hayata geçirdiği yatırımlara yönlendirmektedir.

Albaraka Türk finansal sermayesini risk yönetimi kriterleri ışığında ve katılım bankacılığı hizmet döngüsü kapsamında reel kesime aktarmakta, ekonomik kalkınmaya destek olmaktadır. Banka finansal sermayesini teknoloji, alt ve üst yapı, pazarlama çalışmaları, ürün ve süreç inovasyonu ile insan kıymetlerinin geliştirilmesi yatırımlarına yönlendirmektedir. Bu yatırımlar müşteriye sunulan değer önerisinin sürekli geliştirilmesini, rekabet gücünün korunmasını, sosyal ve ilişkisel eksende varlık gösterilmesini ve Banka'nın büyüyerek sağlıklı bir performans ortaya koymasını sağlamaktadır.

### Sermaye Ekosistemi

Albaraka Türk'ün üretilmiş sermayesi fiziki ve fiziki olmayan hizmet altyapısından ve lojistik imkânlarından oluşmaktadır. Üretilmiş sermayenin bütünü, müşterilere ulaşmak ve hizmet çarkını işletmek üzere kullanılmaktadır. Banka, müşterilerine sunduğu değer önerisini sürekli geliştirmek ve operasyonlarının etkinlik ve güvenliğini sağlamak adına, fiziki hizmet platformlarının yanında dijital altyapısı ile fiziki olmayan dağıtım ağını, kapasitelerini ve yeteneklerini geliştirerek üretilmiş sermayesine yatırım yapmaktadır. Bu yatırımlar, Banka'nın itibarını artırmanın ve büyümeyi sağlamanın yanı sıra müşteri memnuniyetinin geliştirilmesine de katkıda bulunmaktadır.

### Entelektüel Birikim

Albaraka Türk'ün entelektüel sermayesi, nitelikli ürün ve hizmet geliştirmeyi ve sunmayı olanaklı kılan kolektif bilgi birikimi, politikaları, sistemleri, prosedürleri, bilgi teknolojileri (BT) alanındaki bilgi birikimi, finansal Ar-Ge yetkinlikleri ve Albaraka Türk markasından oluşmaktadır. Entelektüel sermaye süreç verimliliğinin artırılmasından kaynak kullanımının optimize edilmesine, müşteri ve çalışan memnuniyetinin geliştirilmesine kadar pek çok alanda kullanılmaktadır. Albaraka Türk, teknolojik altyapı ile insan kıymetlerinin bilgi birikimine ve yetkinliklerine yatırım yaparak entelektüel sermayesine katkıda bulunmaktadır. Tüm bu çalışmalar Albaraka Türk'ün güncel teknoloji platformlarını kullanarak yenilikçi katılım bankacılığı ürün ve hizmetlerini müşterilerine ulaştırmasında kilit rol oynamaktadır.

## İnsan Kıymetleri

İnsan sermayesi, tüm paydaşlar için değer üretilmesini mümkün kılan Albaraka Türk çalışanları, özgün ifade ile "insan kıymetleri"dir. Albaraka Türk, insan kıymetlerinin mesleki bilgi birikimini, yetkinliklerini ve bireysel refahını geliştirmek için yatırım yapmaktadır. İnsan sermayesi yatırımları, kurumsal performansı en üst düzeye çıkarmaya ve işgücüne güvenli ve sağlıklı bir çalışma ortamı sunulmasına ve sürdürülebilmesine imkân vermektedir.

## Sosyal Ekosistem

Albaraka Türk'ün sosyal ve ilişkisel sermayesi, başta müşterileri olmak üzere, paydaşları ve en geniş anlamda toplumla güven ve saygıya dayalı ilişkileri ve etkileşim mekanizmalarından oluşmaktadır. Banka'nın sürekli hedefi duyarlı ve çözüm odaklı olmak, daha geniş kitlelerin hayatına değer katmak ve üretken bir ekosistem kurmak suretiyle sosyal ve ilişkisel sermayesini geliştirmektir.

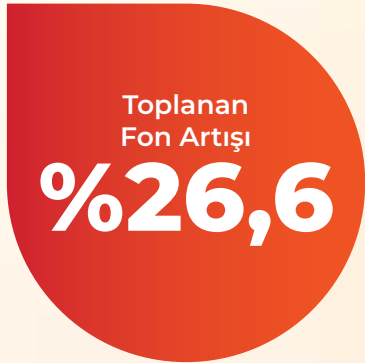
## Çevresel Ekosistem

Albaraka Türk'ün doğal sermayesi, hizmet döngüsünde ihtiyaç duyulan tüm yenilenebilir ve yenilenemez kaynaklardan oluşmaktadır. Bunların başında enerji, su ve kâğıt gelmektedir. Faaliyetlerin doğal sermaye ile dolaylı ancak önemli etkileşime girdiği bir diğer kanal, Banka'nın kredilendirme çalışmalarıdır. Her iki odakta da Albaraka Türk'ün hedefi çevre ayak izini küçültmek ve daha az atık üretmektir.



## Finansal Ekosistem

**Albaraka Türk, Türkiye'de girişimcilik ekosisteminin gelişimine öncülük ederek, teknoloji tabanlı iş fikirleri ve projelere sahip girişimcilere destek sağlamaktadır. Bu amaçla hayata geçirdiği ve katılım bankaları arasında ilk olan Albaraka Garaj, girişimcilere hızlandırma ve kuluçka olanakları sunarak, Türkiye'nin start-up ekosistemine önemli katkılarda bulunmaktadır.**



Albaraka Türk, finansal sermayesini katılım bankacılığı prensiplerine uygun şekilde yöneterek, üretken ve verimli alanlara yönlendirmektedir. Bununla birlikte, diğer sermaye unsurları kapsamında yaptığı yatırımlarla da değer yaratmaya devam etmektedir.

Banka'nın temel hedefi, katılım finans ilkeleri ve ahlaki değerler çerçevesinde, toplumun finansal ihtiyaçlarını müşteri odaklı bir yaklaşımla karşılamaktır. Toplumsal sorumluluk bilinciyle hareket eden Albaraka Türk, çözüm odaklı yaklaşımıyla tüm paydaşlarına yüksek katma değer sunmayı hedeflemektedir. Bu vizyon doğrultusunda, üretimi ve ticareti destekleyen finansman faaliyetleriyle reel ekonomiye katkıda bulunmaktadır.

Topladığı fonları özel cari hesaplar ve katılma hesapları aracılığıyla değerlendiren Banka; bireysel finansman, kurumsal finansman, finansal kiralama ve kâr/zarar ortaklığı gibi ürün ve hizmetlerle bu kaynakları reel sektöre aktararak ekonomik faaliyetleri desteklemektedir.

Albaraka Türk, Türkiye'de girişimcilik ekosisteminin gelişimine öncülük ederek, teknoloji tabanlı iş fikirleri ve projelere sahip girişimcilere destek sağlamaktadır. Bu amaçla hayata geçirdiği ve katılım bankaları arasında ilk olan Albaraka Garaj, girişimcilere hızlandırma ve kuluçka olanakları sunarak, Türkiye'nin start-up ekosistemine önemli katkılarda bulunmaktadır.

Topladığı fonları çeşitlendirilmiş finansal kaynaklarla birleştiren Banka, proaktif bir risk yönetimi anlayışıyla bu kaynakları müşterilerinin ihtiyaçlarına yönelik şekilde değerlendirmekte ve finansal istikrarını korumaktadır.

2024 yılı, küresel zorlukların yanı sıra yerel ekonomik koşullar açısından da zorlu bir dönem olmuştur. Türkiye'de enflasyonla mücadele kapsamında uygulanan sıkı para politikaları, kredi büyüme hızında yavaşlamaya ve finansman maliyetlerinin yükselmesine neden olmuştur. Bunun yanı sıra, tüketici talebindeki daralma ve makro ihtiyati düzenlemeler, bankacılık sektöründe gelir ve kârlılık baskısını artırmıştır. Albaraka Türk, bu yerel zorlukları, risk yönetimi odaklı stratejileri ve müşteri merkezli yaklaşımıyla etkin bir şekilde yöneterek hem sağlam finansal yapısını korumuş hem de zorlu ekonomik koşullarda müşterilerine kesintisiz hizmet sunmayı başarmıştır.

### Çetin koşullar, özenli hazırlanmış strateji, özverili çalıřma

2024 yılında Albaraka Türk, sektörde gözlemlenen zor koşullara rağmen toplam aktiflerini %33,8 oranında artışla, 310,5 milyar TL'ye yükseltmiştir. Albaraka Türk özkaynaklarını bir önceki yıla göre %38 artışla 18,4 milyar TL'ye çıkararak güçlü özkaynak yapısını daha da sağlamlaştırmıştır. Banka %25,7 artışla 2024 yılında 4,3 milyar TL net kâr elde ederek büyük bir başarı elde etmiştir. 2024 yılında brüt faaliyet karını %4,5 artırarak 18,4 milyar TL'ye yükselten banka, ayırdığı karşılık giderleri %26 oranında azalarak toplam 5,8 milyar TL'ye gerilemiştir. Banka, nakdi kredilerde %36 ve toplanan fonlarda %26,6'lık önemli bir artışla güçlü bir büyüme sergilemiştir.

2024 yılı Bankamız için, ihtiyatlı karşılık ve bilanço güçlendirme politikasının perçinlendiği bir yıl olmuştur. Sektör genelinde zorlu koşulların hakim olduğu bir yıl olmasına rağmen geçen yılın aynı dönemine göre Albaraka Türk'ün net kârı %26 artarak 4,3 milyar TL'ye yükselmişti. Ayrıca, 2,1 milyar TL'si 2024 yılında olmak üzere toplam serbest karşılık tutarı 2024 yıl sonu itibarıyla 7,3 milyar TL seviyesine yükselmiştir ve bu dönemde Albaraka Türk bilançosundaki güçlü görünümü korumayı başarmıştır. Bu ihtiyatlı yaklaşıma ek olarak, 2023 yıl sonunda %1,65 olan takipteki alacak oranı %1,36'ya gerilerken, özel karşılık oranı da %88 seviyesinde gerçekleşmiştir. 2023 yıl sonunda %17,25 olan sermaye yeterlilik oranı 2024 yılı sonunda benzer seviyelerde kalarak %17,15 seviyesinde gerçekleşmiştir.

### Reel ekonomiye katkı

Reel ekonomiye verdiği desteği 2024 yılında da sürdüren Albaraka Türk, kullanılan fonları (nakdi krediler) önceki yıl sonuna göre %37 artırarak 143 milyar TL'ye yükseltmiştir. Kullanılan fonların toplam aktif içindeki payı %46 olarak gerçekleşmiştir.

### Toplanan fonlarda %27 büyüme

2024 yıl sonu itibarıyla Albaraka Türk'ün katılım fonlarıyla topladığı fonlar %26,6 seviyesinde büyümüştür. Fon tabanının genişletilmesi yoluyla maliyetin azaltılması temel hedefi oluşturularak, toplanan fonların bireysel ve KOBİ işkollarında büyüme göstermesi ve yoğunlaşma oranlarının düşürülmesi adına çalışmalar yapılmıştır. 2024 yılında katılma hesapları %19,8 büyürken, özel cari hesaplarda bu oran %34,3'tir.

### 2024 yılının öne çıkan gelişmeleri

2024 yılı genelinde temel gündem dezenflasyonist hedefler doğrultusunda şekillenen para politikası ve makro ihtiyati tedbirler olmuştur. Bu çerçevede uygulanan sıkı para politikası ve buna paralel şekilde kredi büyüme sınırlamaları, zorunlu karşılık uygulamaları gibi yöntemlerin neticesinde kredi talebi ve bankacılık sektörü büyümesi bir önceki yıla göre yavaşlamıştır. Bunun yanı sıra ülke risk priminde görülen iyileşme, hızlı rezerv birikimi, cari açığa görülen daralma ve ülke kredi notunun birkaç kademe yükselmesi genel olarak makroekonomik görünümü olumlu etkilemiştir.





## Finansal Ekosistem

**Albaraka Türk zorlu piyasa koşullarına rağmen, istikrarlı gelişimini sürdürmüştür, 2024 yılında aktiflerini 33,8 öz kaynaklarını %37,7 ve fonlarını %26,6 büyütülmüştür.**

Yüksek enflasyonist ortam ve uygulanan para politikasının da etkisiyle, hane halkının getirisi yüksek olan alternatif ürünlere yönelimini artırmıştır. Özellikle yatırım fonları tarafında hızlı bir büyüme yaşanmıştır. Bu durum bankacılık sektörü genelinde vadeli ve vadesiz hesaplardaki büyümenin görece daha yavaş gerçekleşmesine yol açmıştır.

Bu çerçevede Albaraka Türk'ün önemli gündem maddelerinden biri de 2024 yılında regülasyon kısıtlamalarına uyum sağlamak olarak şekillenmiştir. Belirlenen yasal limitler çerçevesinde optimum kredi büyüme rakamlarına ulaşılmış ve kur korumalı mevduatlardan çıkış sürecine uyum periyodu başarıyla yönetilmiştir. Geline nokta da 2024 sonu itibarıyla toplam fonlar içerisinde kur korumalı katılma hesaplarının payı bankacılık sektörü genelinde uyumlu bir görünüme gelmiştir.

### **Sermaye Piyasaları Fonlama Çalışmalarında Çeşitlilik ve Sürdürülebilirlik**

Albaraka Türk'ün özel sektör şirketlerinin sermaye piyasalarından kaynak sağlmasına yönelik müşterilerine sunduğu kurumsal sukuk ihracı hizmeti 2024 yılında ivmeli gelişimini sürdürmüştür. Banka yeni dönem stratejileri ve piyasa gelişmelerine paralel olarak kurumsal sukuk ihraçlarına öncelik vermiş; makine, çelik sanayi, kimya, giyim ve ulaşım sektörlerinde faaliyet gösteren şirketlerin finansman ihtiyaçlarını karşılamaya yönelik olarak birçok firma ve piyasa paydaşıyla temaslarda bulunmuştur. Yapılan görüşmeler ile çok sayıda şirketin kaynak ihtiyacını sermaye piyasalarından sağlmasına aracılık edilmiş, bir kısmının ise hazırlık sürecine başlanmıştır.

Albaraka Türk bu kapsamda, iştiraki Değer Varlık Kiralama A.Ş. aracılığıyla 2024 yılında beş ayrı firmanın 7 adet toplam 750 milyon TL tutarında kurumsal kira sertifikası ihracına aracılık etmiştir. Banka gerçekleştirilen aracılık işlemleri sonucunda yaklaşık 10 milyon TL komisyon geliri elde ederek kârlılıkta büyüme hedefine katkı sağlamıştır.

2024 yılında toplam 25,6 milyar TL kira sertifikası ihraç eden Albaraka Türk'ün yıl sonu itibarıyla tedavülde bulunan toplam kira sertifikası tutarı 11,9 milyar TL olarak gerçekleşmiştir.

Kira Sertifikası İhracı

**25,6**  
milyar TL

### Yurt Dışı Sukuk İhraçları

2023 yılında yurt dışı sermaye piyasalarında farklı vade ve tutarlarda yabancı para sukuk ihracına olanak sağlayan Medium Term Note (MTN) sukuk programını kuran Albaraka Türk, sermaye yapısını güçlendirmek ve likidite ihtiyacını karşılamak üzere 2024 yılında MTN programını yenilemiştir. Banka, yenilenen MTN programı kapsamında 120 milyon ABD doları tutarında katkı sermaye sukuk ihracı (Tier 2) gerçekleştirmiştir. Katkı sermaye sukuk ihracı 10 yıl vadeli olup, 5 yıl sonra geri çağırma hakkı bulunmaktadır. Gerçekleştirilen katkı sermaye ihracı, Banka'nın sermaye yeterlilik rasyosuna büyük ölçüde katkı sağlamıştır.

Yeni ihraç ile birlikte Banka'nın yurt dışı piyasalarda tedavülde olan katkı sermaye formatındaki sukuk işlemlerinin hacmi 396 milyon ABD dolarına ulaşmıştır. Albaraka Türk güçlü sermaye yapısını, 2018'de ihraç ettiği 205 milyon ABD doları tutarlı ilave ana sermaye işlemi ile desteklemeye devam etmektedir.

Albaraka Türk, 2024 yılında yurt dışı finansal kuruluşlar ile yapmış olduğu sözleşmeler çerçevesinde likidite ihtiyacını karşılamak amacıyla 7,6 milyar TL tutarında teminatlı murabaha işlemleri gerçekleştirmiştir.

### 2025 Yılı Gündemi

Albaraka Türk 2024 yılında tamamladığı ve kamuoyu il paylaştığı Sürdürülebilir Finans Çerçevesi kapsamında 2025 yılında yeşil/mavi ve sürdürülebilir temalı sukuk ihraçları gerçekleştirmeyi planlamaktadır.

Katılım bankacılığı araçlarına ve faizsiz sermaye piyasalarına duyulan ilginin yükselerek devam etmesiyle beraber kurumsal kira sertifikası ihraçlarında hızlı bir büyüme beklenmektedir. Albaraka Türk 2025 yılında güçlü potansiyeli olan şirketlere kurumsal sukuk aracılık faaliyetlerini sürdürülebilirlik temalı işlemler ile zenginleştirmeyi, özel sektör şirketleri ile olan iş birliğini güçlendirmeyi öngörmektedir.

Albaraka Türk kira sertifikası ihraç işlemlerinin yanı sıra başka sermaye piyasalarından farklı borçlanma araçlarını da müşterileriyle buluşturmak için Varlığa Dayalı Menkul Kıymet (VDMK) ihracına yönelik gerekli çalışmalara başlamıştır. Banka 2025 yılında ilk VDMK ihraç işlemi gerçekleştirmeyi hedeflemektedir.

### İlk Sürdürülebilir/Yeşil Kira Sertifika İhracı

Albaraka Türk, 2024 yılında yayınladığı Sürdürülebilir Finans Çerçevesi kapsamında 2025 yılında yeşil/mavi ve sürdürülebilir temalı sukuk ihraçları gerçekleştirmeyi planlamaktadır. Banka, bu işlemlerin geliştirilmesine yönelik adımlarına 2025 yılında devam edecektir.





## Finansal Ekosistem

**Albaraka Türk Bireysel Bankacılık alanındaki faaliyetlerini her zaman olduğu gibi 2024 yılında da müşteri odaklı, dijitalleşen bir yapıya dönüşüm ve sosyal sorumluluk bilinciyle yürütmektedir.**

### **Bireysel Ürün ve Hizmetlerin Yaygınlaştırılmasına Yönelik Çalışmalar**

Albaraka Türk bireysel ürün ve hizmetlerini katılım bankacılığı ilkelerine uygun, müşteri dostu, hızlı, kolay ve dijital dönüşüme yönelik olarak geliştirmektedir.

Albaraka Türk Bireysel Bankacılık alanındaki faaliyetlerini her zaman olduğu gibi 2024 yılında da müşteri odaklı, dijitalleşen bir yapıya dönüşüm ve sosyal sorumluluk bilinciyle yürütmektedir. Bireysel/mikro finansman, dijital bankacılık, yatırım ürünleri, sigorta ve sosyal sorumluluk projelerine dair atılan adımlar ile Banka sektördeki konumunu güçlendirmeye gayret göstermektedir. Banka mikro ölçekli firmalar ile nitelikli meslek gruplarına yoğunlaşarak ürettiği katma değeri artırmayı hedeflemektedir.

2024 yılına ait konut ve taşıt finansmanı kullandırım tutar ve adetleri aşağıda belirtilmiştir.

Albaraka Türk Bireysel Bankacılık iş kolu 223 banka şubesi ve 8 bölge müdürlüğünde görev yapan toplam 675 satış portföyü ile faaliyet göstermektedir.

Dijitalleşmenin öneminin her geçen gün daha fazla hissedildiği 2024 yılında Banka, değişen koşullara uygun benimsediği politikalar çerçevesinde yeni hizmet modelleri ve yeni iletişim-pazarlama platformları geliştirerek tabana yayılma konusunda uyumlu çalışmalar yürütmüştür.

Yasal yönlendirmelere hızla uyum sağlanmış, Bireysel Krediler, AlbaFX, Katılım Fonları, Yatırım Ürünleri, Sigorta Ürünleri ve BES, Bireysel Segment Yönetimi, Kurum Ödemeleri ve Bankacılık Hizmetleri Ürünleri ve Bireysel Bankacılık Hedef Yönetimi servisleriyle müşterilere dijital kanallar üzerinden 7/24 hizmet sunulması kapsamında çalışmalara odaklanılmıştır. Ürünlerin dijital kanallar, Çağrı Merkezi ve şubeler aracılığıyla başarıyla sunulması sağlanmış, ilgili birimlere her alanda destek olunmuştur.



2024 yılında Kur korumalı Katılım Hesabı'nda, hedefler başarıyla aşılmış, yasal otoritenin belirlemiş olduğu sınırların üzerine çıkmıştır.

Albaraka Türk, müşterilerine sunmuş olduğu kart ürünleriyle değer katmayı hedeflemektedir.

Tabana yayılma çalışmaları kapsamında, gençlere yönelik Trend Kart, kadınlara yönelik Eflatun Kart, yeni müşterilere özel Karz'ı Hasen Pratik Finansman Kart kullanımı devam eden ürünler arasında yer almaktadır.

Banka'nın 18-25 yaş arasındaki müşterilerine taksitli alışveriş, sektör alışverişlerinde iade ve Worldpuan kazanma fırsatlarının yanı sıra zengin marka iş birlikleri de sunan Trend Kart kullanan müşteri adedi 2024 yıl sonu itibarıyla 16.995'e ulaşmıştır.

Kadın müşterilere özel tasarlanmış zengin içeriği, sektör kampanyaları ve marka iş birlikleri ile müşteri sadakatine önemli katkı sunan Eflatun Kredi Kartı kullanan müşteri adedi 2024 yıl sonu itibarıyla 30 bine yaklaşmıştır.

Şubelerden gerçekleştirilen OTS işlemlerinde ve tüketici kredilerinde Dijital Onay, bireysel müşteri kazanımı artırmak için "Karz'ı Hasen Pratik Finansman Kart" ürünü, AlbaFX Yatırım Platformu 2024 yılında popülaritesini korumuştur.

2023 yılında 4 olan dijital sigorta ürün sayısı, 2024 yılında 8 adete çıkarılmıştır.

- BES
- Erken BES
- Eşyam Güvende Sigortası
- DASK
- Limitsiz İMM Sigortası
- Konut-Yangın Sigortası
- Kasko
- Trafik Sigortası

Yapılan geliştirme çalışmaları ile müşterilerin BES birikimlerinin kredi teminatı olarak kullanılmasına olanak sağlayan BES teminatlı finansman ürünü sunulmuştur.

Katılım emeklilik sisteminin ana bankacılık sistemine entegre edildiği In-house projesi canlıya alınma aşamasında sona gelmiştir.

2024 yılında Bireysel Bankacılık ürün ve hizmetlerine yönelik yapılan geliştirme çalışmaları sonucunda daha fazla ürün ve hizmetin dijital kanallardan erişimine olanak sağlanmıştır. Sigorta ürün gamının genişletilmesi ve sigorta ürünlerinin dijitalleşmesinin olumlu etkisiyle Banka bir önceki yıla göre sigorta komisyon gelirlerini artırmıştır.



## Finansal Ekosistem

### Bireysel Bankacılık Ürün Geliştirme Faaliyetleri



- **AlbaFX Yatırım Portalı:** Yurt dışı fonlar, yurt dışı hisse senetleri ve yurt içi fonlar devreye alınmıştır. Yurt içi ve yurt dışı ürünlerde 80 milyon TL hacme yaklaşmıştır



- **Pratik Finansman Kart:** Sürdürülebilirlik projesi kapsamında hem şubelerden hem de Çağrı Merkezi aracılığıyla dijital kanallardan onay işlemlerinin yapılması sağlanmış, kullanıma kapalı kartların yeniden kullanıma açılmasına yönelik işlemler tamamlanmıştır. 2024 yılında 191.808.021 TL kullandırım gerçekleştirilmiş olup 2022 yılından itibaren toplam bakiye 464,4 milyon TL'ye ulaşmıştır.



- **BES Teminatlı Finansman:** BES Teminatlı Finansman devreye alınarak müşterilerin ihtiyaç finansmanında BES'lerini teminat olarak kullanılabilmesinin yolu açılmıştır. Ürün taşıt ve konut finansmanlarında kullanım için alt yapı özelliği taşımakta olup 2025 yılında hacim elde edilmesi hedeflenmektedir.



- **Dijital Araç Finansmanı:** Dijital Araç Finansmanı ürünü devreye alınarak müşterilerin Albaraka Mobil üzerinden araç finansman başvurusu gerçekleştirmesi ve sadece iki evrak için şubeye imzaya giderek finansman başvuru işlemlerini sonuçlandırmasına olanak sağlanmıştır.



- **Şubesiz İhtiyaç Finansmanı:** Şubesiz ihtiyaç finansmanında Şubesiz Umre ve Dijital Kira Finansmanı devreye alınmıştır.
- IFIN firmasıyla entegrasyonda Şubesiz İhtiyaç Finansmanı alt yapısıyla birlikte kullanım gerçekleştirilmiştir.
- Türkiye'de yerleşik Suriye kökenli vatandaşlara yönelik sosyal sorumluluk kapsamında geliştirilen ve Avrupa Birliği projesi olan SPARK kapsamında 63 adet işlem ve toplam 17,6 milyon TL tutarında hacim oluşturulmuştur.

Albaraka Türk dijital yetkinliklerinden aldığı güçle Bireysel Bankacılık müşterilerinin değişen ihtiyaç ve beklentilerini zamanında ve en uygun çözümlerle karşılamayı 2025 yılında da sürdürmeyi ve müşterilerini aşağıda yer alan yeni hizmetlerle buluşturmayı hedeflemektedir. Bu kapsamda Dijital Konut Finansmanı, AlbaFX Yurt İçi Hisse ve Kira Sertifikaları, BES Teminatlı Konut ve Taşıt Finansmanı, Bayide Araç ve İhtiyaç Finansmanı, Fonlu Katılım Hesabı, Dijital Finansmanda Sigorta vb. ürünlere ilişkin geliştirme çalışmaları sürdürülmektedir.

## İhtiyaçlarınıza Pratik Çözüm: Pratik Finansman Kart

Alışverişlerinizde her zaman kolaylık sunan Pratik Finansman Kart, vade farksız 25.000 TL limitiyle her zaman yanınızda.

25.000 TL



## Finansal Ekosistem

2024 yılı hedeflerinin gerçekleştirilmesi amacıyla düzenlenen kampanyalar ve gerçekleştirilen marka iş birlikleri sayesinde dijital kanallardan yeni kazanılan müşteri sayısı bir önceki yıla kıyasla %54 oranında artmıştır.

Dijital Kanallardan  
Yeni Kazanılan Müşteri  
Sayısı Artışı

**%54**

### Dijital Kanallı Satış ve Pazarlama Faaliyetleriyle Sağlanan Kazanımlar

Albaraka Türk dijital altyapısının sunduğu tüm olanakları kullanarak yürüttüğü çok kanallı satış ve pazarlama çalışmaları kapsamında 2024 yılında 100'den fazla kampanya ile müşteri memnuniyeti odaklı yaklaşımını korumuştur.

Banka'nın yeni müşteri kazanım oranı 2024 yılında bir önceki yıla göre %13 artış kaydetmiş olup kazanılan yeni müşterilerin %49'u dijital kanallar üzerinden edinilmiştir.

2024 yılı hedeflerinin gerçekleştirilmesi amacıyla düzenlenen kampanyalar ve gerçekleştirilen marka iş birlikleri sayesinde dijital kanallardan yeni kazanılan müşteri sayısı bir önceki yıla kıyasla %54 oranında artmıştır.

Müşterilerden alınan otomatik talimat sayısında bir önceki yıla göre %29 büyüme elde edilmiş olup alınan talimatların %73'ü dijital kanallar üzerinden gerçekleşmiştir.

Müşteri beklentileri paralelinde Albaraka Mobil işlem çeşitliliği artırılmış, ürün satış ve başvuru yetenekleri zenginleştirilmiş olup dijital kanal kullanım oranı Aralık ayında %88,64, yıllık toplam %88,74 olarak gerçekleşmiştir. Mobil bankacılık uygulaması üzerinden yapılan işlem tutarı 2024 yılı Aralık ayında 105 milyar TL'yi aşarak en yüksek değerine ulaşmıştır.

Albaraka Türk aktif müşterilerinin aktif kanal kullanım oranı 2024 yılında %55'e yükselmiştir.

Banka'nın tabana yaygın büyüme stratejisi doğrultusunda kredi kartı satışlarına odaklanılarak bir önceki yıla göre toplam kart sayısında %27 oranında artış sağlanmış, aktif kart sayısında ise %16'lık büyüme gerçekleşmiştir.

Müşterilerin yatırımlarını halka arz ve hisse senedi işlemlerinde değerlendirmelerine yönelik olarak yapılan düzenli bilgilendirme ve iletişim faaliyetleri sonucunda 2024 yıl sonu itibarıyla bir önceki yıla göre yatırım hesabı açan müşteri sayısında %19 oranında artış sağlanmıştır. Dijital kanallar üzerinden kazanılan müşterilerin toplam TL karşılığı fon büyüklükleri 2024 yılında bir önceki yıla göre %86, toplam TL karşılığı Bireysel Finansman Desteği risk bakiyesi ise %115 artmıştır.

Dijital kanallar üzerinden yapılan sigorta ürünleri ve BES satışlarında yıllık %262 oranında artış sağlayan Banka, 2025 yılında bu alanda büyümeye devam edecektir.

Albaraka Türk tabana yaygın büyümeye odaklanarak Pratik Finansman Kart kullanımının yaygınlaştırılmasını hedeflemektedir.

### Doğrudan Satış Müşteri Çözümleri Servisi Faaliyetleri

Albaraka Türk Doğrudan Satış Müşteri Çözümleri Servisi eğitimli ve çözüm odaklı kadrosuyla hızlı ve kesintisiz hizmet anlayışı doğrultusunda 2024 yılında 200 bini aşkın müşteri ile teması kurmuş olup yaklaşık 92 bin müşteriye ürün satışını başarıyla tamamlamıştır.

Banka'nın müşterilerine yönelik dış arama faaliyetleri, aşağıdaki başlıklar altında yürütülmüştür:

- Genel Bilgilendirme: Banka ürünleri ve özel kampanyalar hakkında müşterilere bilgi sağlanması,
- Satış Amaçlı Aramalar: Mevcut müşterilerle iletişim kurularak aktif ürün kullanımının artırılması,
- Mobil Şube Kullanımını Yaygınlaştırma: Mobil şube sahiplik ve aktivasyon oranlarının artırılmasına yönelik bilgilendirme yapılması,
- Kredi Kartı Satışı: Kredi kartı talep eden müşterilerin başvurularının sonuçlandırılması ve kart satışı gerçekleştirilmesi,
- Dijital Kanallara Yönlendirme: Web sayfasındaki başvuru formlarından gelen talepler doğrultusunda ürün bilgisi sağlanması ve potansiyel müşterilerin dijital kanallara yönlendirilmesi,
- Sigorta Satışı: Mevcut müşterilere sigorta ürünleri sunularak poliçe taleplerinin karşılanması.
- Kampanya ve Bilgilendirme Aramaları: Müşterilerle iletişimi artırmaya yönelik bilgilendirme faaliyetlerinin yürütülmesi,

2024 yılı boyunca gerçekleştirilen dış arama faaliyetleri sonucunda, satış işlemi gerçekleştirilen müşteri sayısı %34 artmıştır.

### Dijital Dönüşümü Destekleyen Bireysel Bankacılık Projeleri

#### Online CRM Projeleri:

Albaraka Türk, dijital satış ve pazarlama süreçlerinde, müşteri deneyimini ve memnuniyetini odağına alarak tüm faaliyetlerini sürekli test etmekte ve geliştirmektedir. CRM çalışmalarını iyileştirmek ve müşteri ihtiyaçlarını daha iyi karşılamak adına süreçler sürekli optimize edilmektedir. Pazarlama kampanyalarını daha etkili hale getirmek ve müşteri memnuniyetini her aşamada artırmak için Banka, çeşitli kullanıcı senaryolarını ve ihtiyaçlarını dikkate alarak hizmetlerini düzenli olarak güncellemekte ve iyileştirmektedir. 2024 yılında, Albaraka Türk'ün dijital dönüşüm yolculuğunun bir parçası olarak Online CRM Outbound entegrasyonu ve Kredi Kartı Kampanya Yönetimi Online CRM entegrasyonu vb. önemli projeler başarıyla hayata geçirilerek Banka'nın dijitalleşme hedeflerine ulaşmasında kayda değer bir ilerleme sağlanmıştır. Banka, dijital dönüşüm ve Online CRM faaliyetlerini geliştirerek müşteri odaklı yaklaşımını güçlendirmeye devam edecektir.

### Dijital Segmentasyon Projesi:

Albaraka Türk'ün dijitalleşme stratejisi doğrultusunda geliştirilen Dijital Segmentasyon Projesi, 2024 yılı Temmuz ayında hayata geçirilmiştir. Proje, dijital kanalları kullanan müşterilerin ihtiyaçlarını ve deneyimlerini merkeze alarak uçtan uca dijital bir hizmet modeli oluşturmayı hedeflemiştir. Bu kapsamda, müşterilerin dijital kanallar üzerinden gerçekleştirdiği finansal davranışlar analiz edilmiş, elde edilen veriler online CRM altyapısı ile entegre edilmiştir. Sonuç olarak, müşterilere özel kampanyalar ve ayrıcalıklar sunularak müşteri aktivasyonu ve memnuniyeti artırılmıştır.

### Yakınını Davet Et Kazan Projesi:

Dijital müşteri kazanımını artırmak amacıyla Banka'nın CRM altyapısı geliştirilmiş ve yeni kampanya kurguları projelendirilmiştir. Hayata geçirilen "Yakınını Davet Et Kazan" kampanyası, dijitalden kazanılan müşterilerin %5'ini oluşturmuştur. Bu kampanya, mevcut müşterilerin dijital kanallar aracılığıyla yakınlarını davet etmeleriyle yeni müşteri kazanımını teşvik etmiş ve dijital müşteri portföyünün büyümesine katkı sağlamıştır.

## Finansal Ekosistem

Albaraka Türk, tüm hizmet ve ürünlerinin tasarımında müşteri deneyimini her adımda odak noktasında tutmaktadır. Müşteri odaklı yaklaşım, Banka'nın dijital hizmet modelinin temelini oluşturmaktadır.

ÇEKUD İş birliğiyle  
Dikilen Fidan Sayısı  
**10.000**



### İSPARK Entegrasyon Projesi:

2024 yılında müşteri memnuniyetini ve aktivasyonu artırmak amacıyla İSPARK ile gerçekleştirilen entegrasyon projesi hayata geçirilmiştir. Bu proje kapsamında müşterilere, Albaraka Türk Mobil üzerinden İSPARK kodunu kullanarak tüm anlaşmalı İSPARK otoparklarından ücretsiz yararlanma olanağı sağlanmıştır. Proje, müşteri deneyimini iyileştirmekte, kullanıcılar için önemli bir değer yaratmaktadır.

### Davranışsal Segmentasyon Projesi:

Banka'nın dijitalleşme vizyonu ile uyumlu ve yapay zekâ destekli Davranışsal Segmentasyon Projesi, müşteri memnuniyetini artırmaya ve bankacılık sektörüne yön vermeye odaklanmıştır. Proje kapsamında müşterilerin finansal davranışları, kullandıkları ürünler ve ürün kullanım eğilimleri yapay zekâ ve K-Means algoritması gibi ileri analiz teknikleriyle değerlendirilmektedir. Müşteri davranışları analizine göre müşteri segmentasyonu yapılarak her segmente özel satış ve pazarlama stratejileri geliştirilmektedir. Banka, bu sayede hem müşterilerin ihtiyaçlarına yönelik en uygun deneyimleri sunmakta hem de dijital stratejisini bilimsel verilere dayandırarak optimize etmektedir. Yapay zekâ tabanlı yenilikçi yaklaşımıyla müşteri memnuniyetini artırırken bankacılık sektöründe daha kişiselleştirilmiş, etkin ve

müşteri odaklı bir hizmet anlayışını destekleyen Albaraka Türk, bu vizyonu sektörde fark yaratmayı ve dijital dönüşümde öncü olmayı hedeflemektedir.

### Başvuruların Merkezileşmesi Projesi:

Albaraka Türk, tüm hizmet ve ürünlerinin tasarımında müşteri deneyimini her adımda odak noktasında tutmaktadır. Müşteri odaklı yaklaşım, Banka'nın dijital hizmet modelinin temelini oluşturmaktadır. Dijital satış ve pazarlama süreçlerine entegre ettiği projeler sayesinde, müşteri ihtiyaçları ve kullanıcı taleplerini daha etkin bir şekilde ele almaktadır. Bu doğrultuda hayata geçirilen Başvuruların Merkezileşmesi Projesi ile Banka web sitesinde yer alan ürünlerin başvuru formları merkezileştirilmiş ve ana bankacılık sistemiyle entegre edilmiştir. Gelen başvurular, Banka'nın uzman ekiplerinden oluşan "Doğrudan Satış Müşteri Çözümleri Servisi" tarafından değerlendirilerek sonuçlandırılmakta, müşterilerin talepleri hızlı ve etkin bir şekilde karşılanmaktadır.

### Dijital Ekstre Kampanyası:

Banka ÇEKUD iş birliğiyle, dijital ekstrete geçiş yapan her müşterisi adına bir fidan dikerek toprağa hayat verirken, sağlanan gelirle de çiftçilere destek olmuştur. Toplamda 10 bin adet fidan dikimiyle, Hatay'da Zeytin Fidanı, Kahramanmaraş'ta Badem Fidanı, Adıyaman'da Antep Fıstığı Fidanı çiftçilerin katkılarıyla destek sunmuştur.

## Kurum Ödemeleri

Ödeme Türü	2023 (TL)	2024 (TL)	Fark (TL)	(%)
Fatura Tahsilatları	5.747.856.759	7.500.000.000	1.752.143.241	%74
SGK Tahsilatları	3.807.947.998	6.600.000.000	2.792.052.002	%30
Vergi Tahsilatları	107.708.199	135.000.000	27.291.801	%25
Bağış Ödemeleri	820.805.000	917.000.000	96.195.000	%12
Diyanet Ödemeleri	811.708.000	837.000.000	25.292.00	%3

## Kur Korumalı Katılma Hesaplarının Gelişimi

Kamu otoritelerinin KKM'den kademeli çıkış hedefi doğrultusunda KKM son büyüklüğü 45 milyar TL'den, 2024 yılı itibariyle 13 milyar TL'ye gerilemiştir.

Hesap Türü	2023 (TL)	2024 (TL)	Değişim
Hazine	9.993.148.028,11	0	%-100,00
Fatsi	4.980.897.926,88	1.778.948.410,47	%-64,28
Merkez Bankası	20.595.648.454,49	5.931.865.792,43	%-71,20
Yuvam	9.636.614.115,26	5.355.342.629,33	%-44,43
Toplam	45.206.308.524,74	13.066.156.832,23	%-71,10

## Binden Fazla Muhabir Bankadan Oluşan Küresel İşlem Ağı

Yurt içi ve yurt dışı muhabir bankalar ile yürütülen çalışmalar neticesinde, Albaraka Türk müşterilerinin uluslararası bankacılık ihtiyaçlarına cevap verebilmek amacıyla, yeni muhabir bankalar kazanılmış, yeni döviz hesapları açılarak hazine işlem muhabir sayılarının artırılması hedeflenmiştir.

2024 yılı içerisinde 114 farklı ülkede yerleşik 800'ün üzerinde işlem muhabiri ile 24 ülkede yerleşik 55 bankada, 19 farklı para cinsinden 115 yabancı para cinsinde hesap ile müşterilerin hazine ve dış ticaret işlemleri ile ilgili taleplerinin etkin bir şekilde karşılanması sağlanmıştır.

## Uluslararası Bankacılık

### IFC's Global Trade Finance Program (GTFP)

2024 yılında IFC'nin Küresel Ticaret Finansmanı Programı'na (GTFP) katılmak için gerekli başvuru sürecini başlatan Banka, bu program ile uluslararası ticaret finansmanındaki kapasitesini artırmayı ve müşterilerine daha geniş imkânlar sunmayı hedeflemektedir. 2025 yılının ilk çeyreğinde başvuru sürecinin tamamlanarak Banka'nın programa resmi olarak dâhil olması planlanmaktadır.



## Finansal Ekosistem

**Saudi Exim Bank ile yapılan iş birliği kapsamında 25 milyon ABD doları tutarında kredi limiti oluşturularak uluslararası ticaret yapan müşterilere finansman desteği sağlanmıştır. 2024 yılı boyunca müşterilere bu kredi aracılığıyla birçok proje finansmanı sunulmuştur.**

### Visa B2B Ticari Ödeme Çözümleri

Banka, Visa B2B ticari ödeme ürününü müşterilerine sunmak üzere 2024 yılında ilgili anlaşmaları tamamlamıştır. Visa B2B iş birliği ile, ticari ödemelerde yenilikçi çözümler sağlayarak müşterilerine daha esnek ve hızlı işlem imkânları sunmayı hedeflemektedir. Hizmetin 2025 yılında aktif hale gelmesi planlanmaktadır.

### BUNA-Sınır Ötesi Ödeme Sistemleri

Sınır ötesi ödeme hizmetlerinde hız ve maliyet avantajı sağlamak amacıyla Arab Money Fund (AMF) tarafından kurulan ve Arap ülkelerinin kullanmakta olduğu para birimlerinde ödeme gerçekleştirilmesini kolaylaştıran BUNA ödeme sistemine katılım sağlanmıştır. Müşterilere, BUNA sistemi aracılığıyla birden fazla döviz cinsinde daha hızlı, güvenli ve uygun maliyetli ödeme çözümleri sunulmaya başlanmıştır.

### Saudi Exim Bank "International Buyer's Credit" İş Birliği

Saudi Exim Bank ile yapılan iş birliği kapsamında 25 milyon ABD doları tutarında kredi limiti oluşturularak uluslararası ticaret yapan müşterilere finansman desteği sağlanmıştır. 2024 yılı boyunca müşterilere bu kredi aracılığıyla birçok proje finansmanı sunulmuştur.

### SPARK Programı ile Deprem Bölgesine Destek

Hollanda menşeli yardım kuruluşu SPARK AC kurulan iş birliği kapsamında 2023 yılında meydana gelen depremden etkilenen bölgelerdeki müşterilere destek sunulmaya 2024 yılında da devam edilmiştir. Bölge ekonomisinin yeniden inşasına katkıda bulunmayı ve sürdürülebilir kalkınmayı desteklemeyi hedefleyen Banka, SPARK Programı çerçevesinde 63 müşterisine krediye kolay erişim ve uygun oranlarla finansman sağlamıştır.

### Dış Ticaret Odağında Banka İçi Girişimler

Banka'nın dış ticaret alanlarında stratejik olarak aksiyon alabilmesi adına, farklı birimlerle iş birliği içinde, "Dış Ticaret Odak Projesi", "ABG Sinerji" ve "Dış Ticareti Geliştirme ve Koordinasyon Komitesi" kurulmasına yönelik faaliyetlerde bulunulmuştur. Gerçekleştirilen iş geliştirme kapsamlı kurum içi girişimlerle, öncelikle Banka'nın temel dış ticaret süreçleri ele alınarak gelişimi sağlanmış, raporlama süreçleri güncellenmiş, dış ticaret faaliyetleri kapsamında karşılaşılan sorunlar ele alınarak proaktif yaklaşımlar geliştirilmiş ve uygulanmıştır.



### ABD Doları Hesapları için Onboarding Süreçleri

Uluslararası giden ve gelen ödeme işlemleri gerçekleştiren müşterilere daha hızlı, daha az maliyetli ve daha kolay hizmetler sunulabilmesi amacıyla Banka'nın ana muhabir ağının genişletilmesi için çalışmalar yürütülmüştür. Bu kapsamda muhabir bankalarla yapılan görüşmeler sonucunda 1 muhabir banka ile ABD doları Nostro hesap açılış süreci başlatılmıştır. 2025 yılının ilk çeyreğinde ABD doları ana muhabir listemize bir banka daha eklenmesi planlanmaktadır.

### Hazine Hesapları (Kıymetli Maden, IILM Saklama Hesapları)

Banka'nın hazine işlemlerindeki manevra kabiliyetlerini kolaylaştırmak, daha az maliyetli işlemler gerçekleştirebilmek, risk çeşitliliğini sağlayabilmek ve gerçekleştirilen işlemlerden daha fazla kazanım elde edebilmek için muhabir bankalar ile kıymetli maden, saklama, nostro ve vostro gibi çeşitli hesap açılışları tamamlanmış ve Murabaha, Wakala ve MRPA gibi yatırım sözleşmeleri imzalanarak belirli ölçüde hazine portföyünün genişletilmesi sağlanmıştır.

### Finansal ekosistemin sağlığı ve üretkenliği için

Albaraka Türk, portföyünde yer alan firma kredi risklerini özel bir model dâhilinde ve erken uyarı kodları ile izlemekte ve gerekli adımları atmaktadır.

### Albaraka Türk, Erken Uyarı Sistemi Sınıflaması

**Yeşil Statü:** Erken uyarı sisteminde herhangi bir olumsuz kayda rastlanmamış, limitleri kullanıma açık müşteridir.

**Mavi Statü:** Erken uyarı sinyali tespit edilmiş olsa da bu durum ortadan kalkmıştır/ olumsuzluğun müşterinin kredibilitesini etkilemediği sonucuna varılmıştır. Limitleri kullanıma açıktır.

**Sarı Statü:** Erken uyarı sisteminde hakkında bulguya rastlanan ve gözlemlenen müşterilerdir. Banka ile ilişkisi değerlendirmeye tabidir.

**Kırmızı Statü:** Erken uyarı sisteminde hakkında bulguya rastlanıp, söz konusu bulgunun firma faaliyetleri üzerinde olumsuz bir etkisinin olacağı değerlendirilen müşterilerdir. Limitleri kullanıma kapalıdır.

Albaraka Türk'ün 2024 yıl sonu itibarıyla, geniş bir sektörel çeşitlilik gösteren, net finansal kiralama alacakları dâhil kullanılan fonları 148,5 milyon TL'ye ulaşmıştır.





## Finansal Ekosistem

2024 sektördeki diğer bankaların aksine, Albaraka Türk için ihtiyatlı karşılık ve bilanço güçlendirme politikasının perçinlendiği bir yıl olmuştur.

Toplam Özkaynak

**18,4**  
milyar TL

### Hedefleri aşan bir finansal performans

Albaraka Türk zorlu piyasa koşullarına rağmen, istikrarlı gelişimini sürdürmüş, 2024 yılında aktiflerini %33,8 özkaynaklarını %37,7 ve toplanan fonlarını %26,6 büyütülmüştür.

### Toplam Aktif

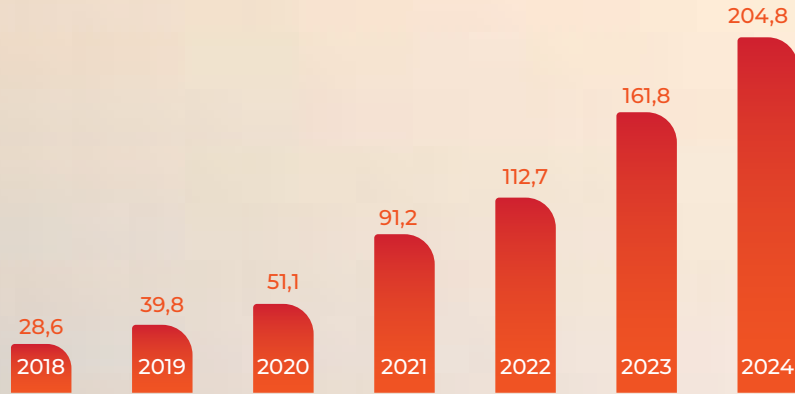
Yıllar	Tutar (milyar TL)
2018	42,2
2019	51,4
2020	69,3
2021	108,9
2022	146,3
2023	232,2
<b>2024</b>	<b>310,5</b>

### Toplam Özkaynak

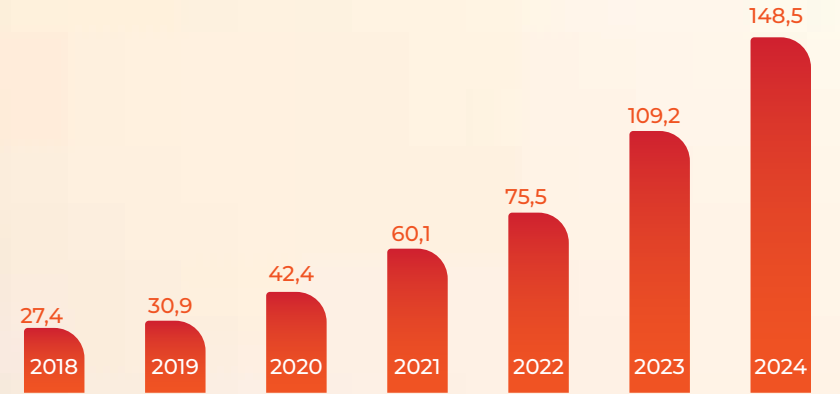
Yıllar	Tutar (milyar TL)
2018	3,3
2019	3,8
2020	4,0
2021	4,6
2022	8,1
2023	13,4
<b>2024</b>	<b>18,4</b>

Başlıca Finansal Oranlar (%)	2018	2019	2020	2021	2022	2023	2024
Kullandırılan Fonlar/Toplam Aktifler	65,0	60,1	61,2	55,2	51,6	47,0	47,8
Kullandırılan Fon/Toplanan Fon Oranı	95,9	77,6	82,2	65,9	67,0	67,5	72,5
Toplanan Fonlar/Toplam Aktifler	67,8	77,4	74,5	83,7	77	69,7	65,9
Takipteki Alacak Oranı	6,9	7,2	4,8	6,3	1,9	1,7	1,4
Net Takipteki Alacak Oranı	3,6	4,1	1,9	1,9	0,2	0,1	0,2
Takipteki Alacaklara Karşılık Ayırma Oranı	47,3	42,6	61,0	70,3	88,7	95,2	87,7
Sermaye Yeterlilik Oranı	14,7	15,0	13,5	14,9	14,9	17,3	17,2

### 204,8 milyar TL Toplam Katılım Fonu



### 148,5 milyar TL Kullandırılan Fonlar





## Sermaye Ekosistemi

Albaraka Türk, İstanbul'da mukim Genel Müdürlük birimleri, 8 bölge müdürlüğü ve Türkiye sathına yayılmış 223 yurt içi ve 2 yurt dışı şubesiyle faaliyet göstermektedir. Fiziksel hizmet ağını ortak ATM iş birlikleri ile genişletmekte, ürün ve hizmetlerine erişimi kolaylaştırmaktadır.

Toplam ATM Sayısı

**274**



Albaraka Türk'ün sermaye ekosistemi fiziki ve fiziki olmayan hizmet altyapısından ve lojistik imkânlarından oluşmaktadır. Sermaye ekosisteminin bütünü, müşterilere ulaşmak ve hizmet çarkını işletmek üzere kullanılmaktadır.

### Yaygın Şube ve ATM Ağı ile Güçlendirilmiş Fiziki Hizmet Altyapısı

Albaraka Türk, İstanbul'da mukim Genel Müdürlük birimleri, 8 bölge müdürlüğü ve Türkiye sathına yayılmış 223 yurt içi ve 2 yurt dışı şubesiyle faaliyet göstermektedir. Fiziksel hizmet ağını ortak ATM iş birlikleri ile genişletmekte, ürün ve hizmetlerine erişimi kolaylaştırmaktadır.

Banka'nın 228'i şubelerinde, 45'i off-site ve biri mobil ATM olmak üzere toplam 274 adet ATM'si bulunmaktadır.

2024 yılında müşterilerin günlük nakit ihtiyaçlarını karşılamak üzere ATM'den günlük para çekme limitleri güncellenmiş ve müşteri deneyimini iyileştirecek ekran düzenlemeleri yapılmıştır.

Banka müşterilerine hızlı, konforlu ve kesintisiz işlem imkânı sunmak amacıyla Yapı Kredi Bankası ve PTT ile ortak ATM iş birliği anlaşması yaparak müşterilerinin yurt genelinde 8.500'e yakın ATM'den belirlenen limitler çerçevesinde ücretsiz olarak yararlanmasını sağlamış ve hizmetlerine erişimi artırmıştır.

2024 yılında tadilatı tamamlanan 11 şube müşterilere daha konforlu hizmet sunmak üzere hazır hale getirilmiş, Topkapı İstanbul Şubesi taşınarak yerine yeni bir lokasyonda Kayaşehir Şubesi açılmıştır.

### Engelleri Aşan Bankacılık

Albaraka Türk, şube ve ATM'lerinde erişilebilirliği yükseltmek ve engelsiz kullanımı yaygınlaştırmak amacıyla fiziksel geliştirmeler yapmaktadır. Banka'nın ATM cihazlarında ve şubelerinde görme ve ortopedik engelli bireyler için Bankacılık Hizmetlerinin Erişilebilirliğine Dair Yönetmelik'te belirlenen ilkeler çerçevesinde fiziksel iyileştirmeler yapılmıştır.

Tüm Albaraka Türk şubelerinde taşınabilir rampalar, duyarlı yüzeyler, Braille alfabetiyle bilgilendirici işaretler, işaret dili çeviri desteği vb. uygulamalar mevcuttur.

Şubelerin ön cephelerinde ATM ve giriş kapısı arasında, giriş kapısından engelli müşterilere hizmet veren personel masasına yönlendirme yapan hissedilebilir ve uyarıcı yüzey uygulamaları bulunmaktadır. Şube cephelerinde Braille alfabeti bilgilendirme panosu ve görevli çağırma zili, şube giriş kapılarında kullanılmak üzere seyyar engelli rampası ve şube içerisindeki kaçış kapılarına yönlendirecek şekilde sesli ve ışıklı yönlendirme cihaz uygulamaları yer almaktadır.

Albaraka Türk ATM'lerinin tümünde görme engelli müşterilere uygun sesli menü, Braille alfabe, sesli yönlendirme, ses ayarı, tuş takımında 5 rakamı üzerinde referans kabartma ve yer işaretlemeleri bulunmaktadır.

Bankacılık Hizmetlerinin Erişilebilirliğine Dair Yönetmelik'te belirlenen ilkeler çerçevesinde 4 farklı şehirde 7 Albaraka Türk şubesinde ortopedik engelli bireyler için tasarlanmış ATM cihazı bulunmaktadır.



### Engelsiz Bankacılık

İl	Şube Adı	Adres
İstanbul	Sefaköy	Kartaltepe Mah. Halkalı Cad. No:82A 34295, Küçükçekmece
İstanbul	Kozyatağı	Kozyatağı Mah. Değirmen Sok. Nida Kule İş Merkezi No:18 Bağımsız Bölüm 7 34742, Kadıköy
İstanbul	Osmanbey	Meşrutiyet Mah. Halaskargazi Cad. No:100A 34363, Şişli
İstanbul	Bahçelievler	Bahçelievler Mah. Adnan Kahveci Blv. No:30/4A 34180, Bahçelievler
Ankara	Etlük	Emrah Mah. Yunus Emre Cad. No:5/A-B 06010, Haymana
İzmir	İzmir Gıda	Halkapınar Mh.1203/1. Sok. No:21 35170, Konak
İçel	Tarsus	Şehit Mustafa Mah. Atatürk Blv. No:1A 33440, Tarsus



## Sermaye Ekosistemi

**Albaraka Türk, dijital dönüşüm sürecinden etkin bir biçimde yararlanmakta, müşterilerine dijital kanallar üzerinden zaman ve mekân kısıtlamasız, kaliteli ve katma değeri yüksek hizmetler ulaştırmaktadır.**

Albaraka Türk mobil bankacılık uygulaması ekran okuyucu programlarla (VoiceOver/ TalkBack) uyumlu çalışarak engelli müşterilerin Banka'nın hizmetlerine kolayca erişebilmesini sağlamaktadır. Kullanıcı deneyimini daha da iyileştirmek için çeşitli geliştirme çalışmaları yürütülmüştür. Banka'nın web sitesindeki sözleşme ve formlar okunabilir formatlarda sunulmuş, görme engelli müşterilerin içeriklere daha kolay ulaşabilmesi için bir iş birliği kapsamında gerekli teknik düzenlemeler hayata geçirilmiştir. Kurumsal web sitesinde yer alan yüzlerce sözleşme ve form, video formatında işaret dili çevirisi ile işitme engelli müşterilerin hizmetine sunulmaktadır.

Banka'nın Gişe Operasyon, Çağrı Merkezi ve Görüntülü İşlem Merkezi servislerinde çalışan personele yönelik "İşitme ve Konuşma Engelliler İçin Banka İşaret Dili" eğitim programları düzenlenmektedir. Programlara 2024 yılında katılan 13 çalışana toplam 219 saat eğitim verilmiştir. Bu program önceki yıllarda da planlanmış olup Banka'da toplam 177 personel bu eğitim programına katılım sağlamış olup, toplamda 2.514 saat eğitim gerçekleştirilmiştir.

### **Dijital Ekosistem**

Albaraka Türk, müşteriye merkeze alan bütünleşik dijital kanal stratejisi doğrultusunda, şubelerinden sunduğu bütün hizmetleri Albaraka Mobil odağında dijital kanallara taşıyarak kullanıcılarına uçtan uca dijital bir deneyim sunmayı hedeflemektedir.

Teknolojideki güncel gelişmeleri içselleştirerek, finansal kapsayıcılığa katkıda bulunan Albaraka Türk, dijital dönüşüm sürecinden etkin bir biçimde yararlanmakta, müşterilerine dijital kanallar üzerinden zaman ve mekân kısıtlamasız, kaliteli ve katma değeri yüksek hizmetler ulaştırmaktadır.

Albaraka Türk'ün müşterilere daha hızlı ve kolay erişim sağlayan dijitalleşme yatırımları sayesinde dijital kullanım oranı 2024 yıl sonu itibarıyla yaklaşık %89'a ulaşırken, son üç yılda dijital kanallar üzerinden gerçekleştirilen işlem adedi %80, dijital müşteri adedi ise %30 büyümüştür. Albaraka Mobil kullanıcı sayısındaki ivmeli artış paralelinde Banka'nın dijital kanalları üzerinden gerçekleştirilen bankacılık işlemlerinin payı da yükselmiştir.

2024 yılında mevzuat düzenlemeleri paralelinde sözleşmelerin dijital kanallardan onaylanması ve şubelerden gerçekleştirilen işlemlerde onay işlemlerinin Albaraka Mobil üzerinden yapılmasının yanı sıra NFC teknolojisi ile müşteri doğrulama işlemlerinin tamamlanması dijital kanallardan sunulan ürün çeşitliliğini artırmış ve müşterilerin hayatını kolaylaştırmıştır. Kurumsal müşterilere de dijital kanallar üzerinden sunulan hizmetlerin sayısı ve niteliğini artırmak üzere çalışmalar yürütülmüştür. Teminat Mektubu başvuru işlemleri dijital taşınmış, kurumsal müşterilerin Banka şubesine gitmeden kendilerine tanımlanan limitler dâhilinde kurumsal finansman kullanmasına imkân sağlanmıştır. Yabancı para transfer işlemlerinde gerçekleştirilen geliştirmeler neticesinde dijital kanallardan yapılan para transferleri daha kullanışlı hale getirilmiştir.

Müşterilerin Albaraka Mobil üzerinden araç finansmanı kullanabilmesi, Türkiye Noterler Birliği güvenli ödeme ile ikinci el araç alım-satım işlemlerinin dijitalden yapılabilmesi, açık bankacılık işlemleri kapsamında mobil uygulama üzerinden ödeme isteme uygulaması 2024 yılı müşterilerin kullanımına sunulan yenilikler arasında yer almaktadır.

Dijital kanalları üzerinden sunulan ürünlere KASKO, trafik sigortası, eşya sigortası, konut sigortası, erken BES vb. ürünleri eklenerek dijital sigorta hizmetleri çeşitlendirilmiştir. Banka kurumsal web sitesinde görme engelli müşterilere yönelik çalışmalar yapılarak ses ve işaret dili ile desteklenen içeriklerin sayısı artırılmıştır.

**Albaraka Türk'ün yapay zekâ destekli akıllı asistanı Alba ise 2024 yılında web sitesi üzerinden müşterilere hizmet vermeye başlamıştır. Alba, kısa sürede 200'den fazla konu başlığında müşterilere bilgi sunmakta ve bankacılık işlemlerinde yaşanabilecek sorunlara hızlı çözümler önermektedir.**

Albaraka Mobil'de Türkçe, İngilizce ve Arapça dillerinde chatbot hizmeti veren Albaraka Asistan; hesap bilgileri görüntüleme, bakiye sorgulama, kayıtlı para transferi, kredi kartı ve finansman borç ödeme, fatura ödeme, finansman ve kâr payı hesaplama, kampanya bilgilendirme ve şikâyet/öneri iletme gibi işlemlerle hizmet çeşitliliğini geliştirmiş ve 2024 yıl sonu itibarıyla bir önceki yıla göre etkileşim hacminde %50 oranında artış gerçekleşmiştir.

Banka'nın yapay zekâ destekli akıllı asistanı Alba ise 2024 yılında web sitesi üzerinden müşterilere hizmet vermeye başlamıştır. Alba, kısa sürede 200'den fazla konu başlığında müşterilere bilgi sunmakta ve bankacılık işlemlerinde yaşanabilecek sorunlara hızlı çözümler önermektedir. Ürün ve hizmet tanıtımı, finansman hesaplama, kâr payı hesaplama, döviz işlemleri, kampanya bilgilendirme ve sohbet etme gibi yeteneklerle Alba, her geçen gün kendisini geliştirmeye devam etmektedir.

Albaraka Türk, 2025 yılında da müşteri odaklı dijitalleşme stratejisiyle bankacılık deneyimini daha ileriye taşımak için yenilikçi çözümler sunmaya ve müşteri memnuniyetini artırmaya devam edecektir.

## Sürdürülebilirliğe Katkı Sağlayan Dijital Süreç Geliştirmeleri

### Dijital Cüzdandan Karekod ile Ödeme:

Farklı kuruluşlara ait dijital cüzdanlara eklenen fiziki Albaraka Türk kartları ile müşterilerin TR Karekod (QR) aracılığıyla şifreli ödeme yapabilmesi sağlanmıştır.

### Dijital Slip: POS cihazları üzerinde yapılan işlemlerde kâğıt tüketimini azaltmak amacıyla kredi kartı ile gerçekleştirilen alışverişlerde dijital slip oluşturulması ve dijital kanallardan görüntülenmesi sağlanmıştır.

**Dijital Slip:** POS cihazları üzerinde yapılan işlemlerde kâğıt tüketimini azaltmak amacıyla kredi kartı ile gerçekleştirilen alışverişlerde dijital slip oluşturulması ve dijital kanallardan görüntülenmesi sağlanmıştır.

**TROY Kredi Kartı:** Yerli kredi kartı olan TROY kredi kartı World özelliği ile birlikte müşterilerin kullanımına sunulmuştur. Banka'nın tüm kartlarına dijital kanallar üzerinden de başvuru yapılabilmektedir.

**Çipli Debit Kart:** TROY, Visa ve Mastercard çipli ATM kartı müşterilerin hizmetine sunulmuştur. Yeni başvurularda tüm müşterilere yüksek güvenlikli çipli debit kartlar tahsis edilmektedir. Müşteriler, talep etmeleri durumunda hiç beklemeden üzerinde isim yazılı olmayan (noname) kartlarını şubelerden de hızlıca teslim alabilmektedir.



## Sermaye Ekosistemi

**Emekli Maaşı Promosyonu Kampanyası kapsamında Emekli Maaşını Banka'ya taşıyan ve mevcut emekli maaşını Banka'dan alan toplam 8.908 adet müşteriye 2024 yılında emekli maaşı promosyon ödemesi yapılmıştır.**

### **Bireysel Bankacılık'ta Geliştirilen Ürün ve Hizmetler, Proje ve Kampanyalar**

#### **Emekli Maaşı Promosyon Kampanyası**

Albaraka Türk, 26 Ocak 2023 tarihinden itibaren Emekli Maaşı Promosyonu Kampanyası kapsamında emekli maaşı ödemesini Banka'ya taşıyan veya emekli maaşı ödemesini Banka'dan alan müşterilerine promosyon ödemesi yapmaktadır. Müşteriler emekli maaşlarını 3 yıl süresince Banka'dan alacaklarına dair taahhütname imzalayarak promosyondan yararlanabilmekte, maaş aralıklarına göre verilen ana promosyon bedeline ilave olarak ek promosyon alabilmektedirler.

Koşulları her yıl ekonomik şartlarla uyumlu olarak güncellenen Emekli Maaşı Promosyon Kampanyası sayesinde Banka'nın müşteri tabanı genişlemekte ve çapraz satış imkânı artmaktadır.

Mevcut emekli maaş müşterilerinin memnuniyetini artırmak ve yeni müşteri kazanımında etkin rol oynayacağı öngörülen Banka'nın yeni ürünü "Esneyen Hesap" için gerekli pazar araştırmaları yapılmış, ürün komitesine sunulmuş ve uygunluk alınmıştır. 2025 yılında "Esneyen Hesap" ürününün müşterilere sunulması planlanmaktadır.

Emekli Maaşı Promosyonu kampanyasına ilave olarak Banka'nın emekli maaş müşterisi kazanımının sağlanması, bu müşterilere çapraz ürün satışlarının yapılması, emekli maaş müşterisi portföyünün büyütülmesi amacıyla şube portföy yöneticilerinin ödüllendirildiği bir Emekli Maaşı Promosyon Kampanyası düzenlenmiştir.

#### **Western Union Kampanyası**

Banka, 200'ün üzerinde ülke ve bölgede faaliyet gösteren uluslararası para transfer sistemi olan Western Union ile kurduğu iş birliği kapsamında müşterilerine yurt dışı para alma ve para gönderme işlemlerinde hızlı ve güvenilir bir transfer çözümü



sunmaktadır. Banka müşterilerine yurt dışındaki alıcı hesabına direkt para gönderme imkânı sağlayan sistem ile transfer işlem hacimlerindeki artışın Banka komisyon gelirlerine de olumlu katkı sunmasını hedeflemektedir.

Banka, Western Union Kampanyası ile yeni müşteri kazanımının yanı sıra mevcut müşteri bağlılığını yükselterek ortalama ürün aktifliğini ve cari hesap bakiyelerini artırmayı hedeflemektedir. Kampanyaların etkisiyle Western Union transfer işlemlerinden elde edilen komisyon gelirleri 2023 yıl sonunda 27,8 milyon TL tutarından 2024 yıl sonu itibarıyla 29,7 milyon TL tutarına yükselerek %7'lik artış sağlanmıştır.

### Otomatik Ödeme Kampanyası

Banka düzenlediği otomatik ödeme kampanyası kapsamında ödeme talimatı alarak müşteri bağlılığını güçlendirmenin yanı sıra ürün aktiflik oranlarını yükseltmekte ve cari hesap bakiyelerinde artış sağlamaktadır. Yeni müşteri kazanımına da destek olan kampanyaların etkisiyle birlikte otomatik ödeme talimatı sayısı bir önceki yıl sonuna göre %8 artmıştır

### Ürün Geliştirme Çalışmaları

Katılım bankaları arasında dijital kanallar üzerinden anında finansman, yerinde finansman yöntemleri ön plana çıkarken Albaraka Türk geliştirdiği yenilikçi ürün ve çözümlerle sektördeki öncü pozisyonunu 2024 yılında da korumaya devam etmiştir.

2024 yılında Katılım Finans Kefalet A.Ş. ile 3 yeni kefalet sözleşmesine imza atılmıştır. Katılım Finans Kefalet A.Ş. (KFK) katılım finans prensiplerine uygun olarak, işletmelerin teminat ihtiyaçlarını karşılayarak finansmana erişim imkânlarını genişletmekte, desteklemekte ve kolaylaştırmaktadır. Bu kapsamda Albaraka Türk üzerinden KFK teminatına bağlı finansman ürünleri Banka müşterilerine sunulmuştur.

Banka için dijitalleşmenin öne çıktığı 2024 yılında nakdi finansman alanında 2 yeni ürün devreye alınmıştır. Jet Ticari Finansman ürünü; işletme finansman limiti bulunan müşterilerin mevcut limitlerinin dijital olarak aktararak şubeye gitmeden dijital kanallar üzerinden belirlenen limitler dâhilinde finansmana erişebilmelerine olanak sağlamıştır. Pratik KOBİ Kart ürünü ise; limiti bulunan müşterilerin Fiziki Pos/Mail Order/Sanal Pos üzerinden pratik ve hızlı bir şekilde işletme finansman ihtiyaçlarını karşılayabilmelerine olanak sağlamıştır.

Banka, kefalet desteği programlarına katılım sağlayarak hem teminat oluşturmakta güçlük çeken işletmelerin finansman ihtiyacını sağlamış hem de finansman ürünlerde dijitalleşme sağlayarak finansman kaynaklarına müşterilerin kolay ve pratik bir şekilde ulaşmasına olanak sunmuştur.

Öte yandan Albaraka Türk, geliştirdiği Pratik Finansman Kart, Bayide Finansman OTS, Bayide Finansman Araç ve İhtiyaç, Jet Finansman ve Jet İhtiyaç Finansman, Online Alışveriş Finansmanı ürünleri ile müşterilerin Banka şubelerine gitmeksizin buldukları yerden finansman ihtiyaçlarını karşılayabilecekleri imkânlar sunmaktadır.

Yerinde, hızlı ve kolay dijital finansman çözümlerinin yanı sıra Banka, müşterilerinin tasarruflarını en güvenli şekilde değerlendirmeleri için Hayırsever Hesap ve Özel Fon Havuzu Katılım Hesabı'nı hayata geçirmiş, AlbaFX Yatırım Portalı'nın içeriğini zenginleştirmek üzere çalışmalarını sürdürmüştür.



## Sermaye Ekosistemi

**Albaraka Türk 2025 yılında ürün geliştirme ve iyileştirme çalışmalarıyla müşteri deneyimini kusursuzlaştırmayı ve artan ürün etkinliğiyle beraber satış hacimlerini yükseltmeyi hedeflemektedir.**

Albaraka Türk, teknolojik altyapısından ve yetkin insan kıymetlerinden aldığı güçle müşterilerini dijitalleşmenin sunduğu fırsatlarla en güvenli şekilde buluşturmaya önümüzdeki dönemde de devam edecektir. Banka 2025 yılında ürün geliştirme ve iyileştirme çalışmalarıyla müşteri deneyimini kusursuzlaştırmayı ve artan ürün etkinliğiyle beraber satış hacimlerini yükseltmeyi hedeflemektedir.

### **2024 Yılında Geliştirilen ve Süreçleri İyileştirilen Ürünler**

**Pratik Finansman Kart:** Başvuru ve kullanım süreçleri dijitalden gerçekleştirilebilen ve 2022 yılında lansmanını yapılan Pratik Finansman Kart ile müşterilere 70.000 TL'ye kadar finansman limiti, üç aya varan ödemesiz dönem ve 36 aya varan vadelerle tüketici finansmanı kullanma imkânı sunmaktadır. Sürdürülebilirlik çalışmaları kapsamında hem şubelerden hem de Çağrı Merkezi aracılığıyla dijital kanallardan onay işlemlerinin yapılması sağlanmış, kullanıma kapalı kartların yeniden kullanıma açılmasına yönelik işlemler tamamlanmıştır.

**BES Teminatlı Finansman:** İhtiyaç finansmanında müşterilere, BES'lerini teminat olarak kullanabilme olanağı veren BES Teminatlı Finansman ürünü hayata geçirilmiştir.

**Dijital Araç Finansmanı:** Dijital Araç Finansmanı ürünü devreye alınarak müşterilerin Albaraka Mobil üzerinden araç finansman başvurusu gerçekleştirmesi ve sadece iki evrak için şubeye imzaya giderek finansman başvuru işlemlerini sonuçlandırmasına olanak sağlanmıştır. Devreye alındığı tarihten yıl sonuna dek geçen 5 aylık sürede 6,6 milyon TL tutarında Dijital Araç Finansmanı kullandırımı gerçekleştirilmiştir.

**Şubesiz İhtiyaç Finansmanı:** Müşterilerin Albaraka Hac/Umre Finansmanı ve Dijital Kira Finansmanı ürünlerine şubeye gitmeden anında Albaraka Mobil üzerinden başvuru yaparak finansman desteği almaları sağlanmıştır.

**Dijital İkras:** Banka çalışanlarına yönelik tasarlanan İkras Finansmanı ürünü fiziki senet uygulaması kaldırılarak ürün tamamen dijital ortama taşınmıştır.

**MTV Toplu Ödeme Ekranı:** Birden fazla araç sahibi müşterilerin Motorlu Taşıt Vergisini tek seferde toplu olarak ödemelerine olanak sağlayan ekran geliştirme çalışmaları tamamlanmıştır.

**AlbaFX Yatırım Portalı:** Banka'nın faizsiz finans ilkelerine uygun olarak geliştirdiği üyelik ücreti ve aidatı bulunmayan yatırım platformu, müşterilerin dünya piyasalarda işlem yapmasına, döviz kurları ve kıymetli madenler gibi yatırım araçlarını canlı takip etmesine olanak sağlamaktadır. Yatırım platformunda yurt dışı yatırım fonları/hisse senetleri ve yurt içi fonlar alım satış işlemleri devreye alınmıştır.

**Hayırsever Hesap:** Müşterilerin; Katılma Hesap, Cari Hesap, Kredi Kartı, World Puan ile Albaraka Türk'te hesabı bulunan yardım kuruluşlarının hesabına periyodik olarak havale yapmasına imkân sağlayan, düzenli ödeme talimatı niteliğinde bir üründür. Ekran geliştirmeleri tamamlanarak müşterilerin istedikleri kuruma bağışlarını taksitli olarak yapabilmelerine imkân sağlanmıştır.

**Özel Fon Havuzu Katılma Hesabı:** 2024 yılında lanse edilen ürün; Banka'ya TL cinsinden yatırılan fonların, Banka tarafından belirli bir projenin finansmanında kullanılmasından doğacak kâr veya zarara katılma sonucunu veren, karşılığında hesap sahibine önceden belirlenmiş herhangi bir getiri ödenmeyen ve anaparanın aynen geri ödenmesi garanti edilmeyen kâr ve zarara katılma prensibine dayalı hesaplardır. Hesaplar, 3 aylık açılabilir.

**FATSİ:** Yurt içi yerleşik gerçek ve tüzel kişilerin altın toplama günlerinde Albaraka Türk'e getirdiği hurda altınlar ile kur korumalı katılma hesabı açması ve ilave getiriden yararlanmasını sağlayan bir katılma hesabıdır. (TCMB tarafından bu hesaba kısaca FATSİ adı verilmiştir.)

**Yuvam Hesap:** Yurt dışı yerleşik kişilerin ABD doları/avro/İngiliz sterlini/İsviçre frangı para birimlerindeki birikimlerini TCMB'nin özel dönüşüm kuru ile TL'ye dönüştürebileceği ve birikimlerini hem olası kur değişimlerinden koruyup hem de kâr payının yanında ilave getiri imkânı sağlayabilecekleri katılma hesabıdır.

**TCMB Destekli Kur Korumalı Katılım Hesabı:** Yurt içi yerleşik gerçek kişilerin bankalardaki 30.06.2023 tarihindeki (ABD doları-avro-İngiliz sterlini-İsviçre frangı) bakiyesi baz alınarak hesabın açıldığı güne kadar bir azalma var ise o bakiye kadar, yurt içi yerleşik tüzel kişilerin ise 31.08.2024 tarihindeki (ABD doları-avro-İngiliz sterlini) bakiyesi baz alınarak hesabın açıldığı güne kadar bir azalma var ise o bakiye kadar, yurt içi yerleşik tüzel kişilerin altın hesabı içinse 31.12.2021 tarihindeki bakiyesi baz alınarak hesabın açıldığı güne kadar bir azalma var ise o bakiye kadar hesap açma hakkı getirilmiştir. Bu şartları sağlayan müşteriler Dönüşüm Destekli TL Katılma Hesabından yararlanabilir. Hesaplar döviz dalgalanmalarına karşın TMCB güvencesi altında olup vade sonunda kâr payının üzerinde oluşan kur farkı Merkez Bankası'nca ödenmektedir.





## Sermaye Ekosistemi

2024 yılı itibarıyla toplanan fonların %49,6'sı cari hesaplardan oluşmaktadır.

Kobi Nakdi Kredilerin Payı

**%43**

### Albaraka Türk'ün KOBİ bankacılığı yaklaşımı ve pazardaki konumu

Albaraka Türk, küçük ve orta ölçekli işletmelere (KOBİ) yönelik stratejisini, finansman ve nakit yönetimi alanlarında sunduğu çeşitli ürün ve hizmetlerle şekillendirmektedir. Finansman desteği kapsamında, işletmelerin büyüme hedeflerine uygun geri ödeme seçenekleri sunan KOBİ Finansman Desteği, yenilenebilir enerji ve imalat gibi alanlardaki projelere kaynak sağlayan Proje Finansmanı ve elektronik ürün senetlerini teminat kabul eden ELÜS Teminatlı Kredi gibi çözümler bulunmaktadır. Ayrıca, Pratik KOBİ Kart ile işletmelere, Fiziki POS, Mail Order ve Sanal POS üzerinden finansman ihtiyaçlarını hızlı ve pratik bir şekilde karşılama imkânı sunulmaktadır.

Nakit yönetimi alanında ise, Doğrudan Borçlandırma Sistemi (DBS) ile KOBİ'ler, ürün veya hizmet sattıkları bayi ve işyerlerinden alacaklarını Albaraka Türk'ün bilgi işlem ağı üzerinden hızlıca tahsil edebilmektedir. Ayrıca, Akaryakıt Yönetim Sistemi (AYS) ile işletmeler, akaryakıt alımlarında indirim ve vade avantajlarından yararlanabilmektedir. Bunların yanı sıra, çeşitli POS çözümleri ve üye işyeri hizmetleriyle KOBİ'lerin tahsilat süreçleri desteklenmektedir.

Aralık 2024 itibarıyla bankacılık sektöründe toplam KOBİ kredileri 4,3 trilyon TL'ye ulaşmış olup, bunun %43'le çoğunluğu kamu bankaları tarafından sağlanmaktadır. Katılım bankalarının KOBİ kredilerindeki pazar payı %12,5 iken, bankamızın pazar payı ise %1,4 düzeyindedir. Bankamızın katılım bankacılığında KOBİ kredileri pazar payı ise %11,2'dir. KOBİ kredilerimizin %75'ini TP krediler oluşturmaktadır. Ayrıca, KOBİ kredileri, bankamızın canlı kredilerinin %46,1'ini oluşturmakta olup bu oran hem sektör hem de katılım bankaları ortalamasından yüksektir. Albaraka Türk'ün Aralık 2024 itibarıyla nakdi kredilerin %42,7'si KOBİ kredilerinden oluşmaktadır.

### Mikro ve KOBİ'lerde hedeflenen çalışmalar

2024 yılını kredi açısından zor bir yıl olmuş ve kredi maliyetlerindeki artış finansman taleplerini sıkılaştırmıştır. 2025 yılında ise kredi maliyetlerinde bir nebze de olsa düşüş görüleceği ve finansman kâr oranlarının aşağı doğru ineceği öngörülmektedir. Beklenen şekilde kâr oranlarının düşmesi hem KOBİ hem de MİKRO müşterilerin finansmana erişimini kolaylaştıracaktır.

Fon toplama ürünlerinin getirisinin 2025 yılında faiz indirimleriyle birlikte azalması muhtemel olsa da firmaların nakit akışın tasarruflarını yüksek getirili enstrümanlarla

değerlendirme eğiliminin devam edeceği tahmin edilmektedir. Türk lirasının değerinin korunması ve pazar payının artırılmasına yönelik kamu otoritesi tarafından düzenlenen hedeflemelerin devam edeceği ve firmaların tasarruflarını TL varlıklarda koruyacağı öngörülmektedir. Bununla beraber faiz indirimlerinin etkisiyle yabancı para talebinin artış göstermesi, yabancı para tasarruflarına yönelik bankacılık hizmetlerinde de artış yaşanabileceği öngörülmektedir.

2025 yılı Albaraka Türk açısından yine dijitalleşmenin öne çıkacağı bir yıl olacaktır. Mevcut ürünlerin dijitale kaydırılması ve dijital uygulamalar üzerinden yapılacak yeni ürün faaliyetleri ile Banka'nın dijital göç yolculuğu artarak devam edecektir.

Jet Teminat Mektubu ve Jet Finansman ürünleri sayesinde şubeler üzerinden ilerleyen işlemlerin bir kısmı dijital kanallara kaymış bulunmaktadır. Bu değişim şube operasyon yükünü hafifletmekle birlikte işlemlerin müşteri nezdinde ilerletebilmesini sağlamaktadır. Bu yönüyle kârlılığa doğrudan etki etmektedir. Bunun yanı sıra şube portföylerinin mevcut müşterinin dijital kanallar üzerinden gerçekleşen işlemleri sayesinde satış ve pazarlama fonksiyonlarını yeni müşteriler için harcamalarına imkân vermektedir. Banka, şubeleri daha çok bu ürünlere özendirerek kullanım oranlarını artırma gayreti içinde olacaktır.

2024 yılında uygulamaya alınan Pratik KOBİ Kart ürünü ile müşterilere 7/24 finansmana erişim imkânı sunulmuştur. Hem dijital ürünler hem de Pratik KOBİ Kart ürünü ile müşterilere özel bir bankacılık deneyimi sunulması hedeflenmektedir.

Erken Ödemeli Tedarikçi Finansmanı Projesi ile ana firmalara mal üretilip satışını gerçekleştiren tedarikçilerin, bahse konu faturalarını erken tahsil edebilmesine yönelik alternatif bir finansman yöntemi geliştirilip uygulamaya konulmuştur. 2025 yılında ürün özelinde pazarlama faaliyetleri yürütülecek olup, ürünün tutundurulması hedeflenmektedir. Tedarikçiler alacaklarının fatura vadesini beklemeden tahsil ederek nakit akışlarını düzenleyebilmekte, erken tahsilat imkânıyla peşin mal alımlarında rekabet avantajı sağlamaktadırlar. Ayrıca operasyonel verimlilik de sağlamaktadırlar.

#### **Kurumsal ve Ticari Bankacılık Yaklaşımı**

Albaraka Türk, kurumsal ve ticari bankacılık hizmetlerinde müşterilerine kapsamlı ve yenilikçi çözümler sunmaktadır. Banka kurumsal müşterileri için; 450'den fazla muhabir banka ağıyla uluslararası ticaret işlemlerinde geniş bir hizmet yelpazesi sağlamaktadır. Ayrıca, Doğrudan Borçlandırma Sistemi (DBS) ve Tedarikçi Finansmanı gibi nakit yönetimi çözümleriyle işletmelerin finansal operasyonlarını etkin bir şekilde yönetmelerine destek olmaktadır.

Ticari müşterilere yönelik olarak; World Business Kart ile e-ticaret ve mail order işlemlerini gerçekleştirme imkânı sunulmakta, ayrıca diğer banka ATM'lerinden hesaplarına erişim sağlanmaktadır. Dijital bankacılık hizmetleri kapsamında, masrafsız bankacılık ilkesiyle EFT ve havale işlemleri ücretsiz olarak sunulmakta ve hesap işletim ücreti alınmamaktadır. Bu hizmetler, müşterilerin finansal işlemlerini daha verimli ve maliyetsiz bir şekilde gerçekleştirmelerine olanak tanımaktadır.

## **İnovasyon ve Girişimcilik**

### **Startuplar İçin İlham Veren Bir Ekosistem**

2017 yılında bir katılım bankası bünyesinde hayata geçirilen ilk hızlandırma merkezi olarak faaliyete geçen Albaraka Garaj Start-up Hızlandırma Merkezi (Albaraka Garaj), 2024 yılında 7. dönemini tamamlayarak 8. dönem başvurularını toplamaya başlamıştır. Albaraka Garaj yapılan 350'nin üzerinde başvuru ile kuruluşundan bugüne kadarki en yüksek başvuru adedine ulaşmıştır.

Banka'nın müşterilerine yenilikçi ve teknolojik ürünler sunmak ve sermaye ekosistemini güçlendirmek amacıyla kurduğu Albaraka Garaj, girişimcilere hibe, mentorluk, eğitim, API ve ofis desteği imkânları sunan bir kuluçka ve hızlandırma merkezi olarak faaliyet göstermektedir.

- **Girişimcilik Destekleme:** Albaraka Garaj, erken aşama girişimlerin gelişimine katkı sağlamak amacıyla mentorlar, yatırımcılar ve iş dünyası liderleriyle iş birliği yaparak start-up'lara destek sunmaktadır.
- **Teknoloji Alanında Odaklanma:** Banka ve finans sektörüyle ilgili yenilikçi çözümler geliştiren dijital bankacılık, ödeme sistemleri, kripto para teknolojileri gibi finansal hizmetlerin dijitalleştirilmesine odaklanan girişimleri desteklemektedir.
- **Sosyal Etki ve Sürdürülebilirlik:** Albaraka Garaj, toplumsal fayda yaratmaya yönelik projeleri de desteklemektedir. Özellikle çevresel, sosyal ve yönetim (ESG) kriterlerine uygun iş modelleri geliştiren girişimlere odaklanmaktadır.



## Sermaye Ekosistemi

Albaraka Garaj'a  
Yapılan 7. Dönem  
Başvuru Sayısı

**350+**



- **Eğitim ve Mentorluk:** Albaraka Garaj, girişimcilere iş geliştirme, finansal yönetim, pazarlama stratejileri, ürün geliştirme gibi konularda eğitimler ve birebir mentorluk hizmetleri sunmaktadır.
- **Yatırımcı İlişkileri:** Girişimciler için potansiyel yatırımcılara sunum yapma fırsatı sunmaktadır. Albaraka Garaj, iş birlikleri ve yatırımcı ağları oluşturma konusunda girişimcilere rehberlik etmektedir.
- **Hızlandırıcı Programları:** Girişimciler için belirli süreli hızlandırıcı programlar düzenlemektedir. Bu programlar, girişimlerin hızla büyümelerini sağlayacak altyapıyı ve stratejileri oluşturur.

Albaraka Garaj, aynı zamanda girişimcilere sadece finansal destek değil, iş fikirlerini gerçeğe dönüştürmek için gerekli olan tüm kaynakları sunmayı amaçlar. Bu sayede girişimcilerin işlerini hızla büyütmesi ve başarılı olmaları teşvik edilmektedir.

2024 yılında, sürdürülebilirlik alanında üç girişime ev sahipliği yapmıştır: Joysper, Coridor ve Yedir APP. Bu girişimler, sürdürülebilirlik alanında desteklenen projeler arasında yer almıştır.

Albaraka Garaj'a ağırlıklı olarak SaaS, sosyal girişim, yapay zekâ, edutek ve fintech alanlarında yapılan başvurular Albaraka

Türk'ün stratejik hedeflerine uygunluğu, ekibin tecrübesi, girişimin pazarı ve olgunluk seviyesi dikkate alınarak değerlendirilmiş ve titiz bir seçim süreci sonucunda 24 girişim ön hızlandırmaya kabul edilmiştir.

Albaraka Garaj, 8 dönem boyunca toplam 3.153 başvuru almış ve bu başvurular arasından 800 ön değerlendirme görüşmesi gerçekleştirmiştir. Bu süreçte programa kabul edilen toplam 160 girişime 8 dönemde toplam 700 bin ABD doları hibe verilmiştir.

Program boyunca her yıl 10 alanda olmak üzere toplam 80 alanda eğitim düzenlenmiş ve 50'den fazla eğitmen tarafından toplam 8.800 saat eğitim verilmiştir. Albaraka Garaj bünyesinde 2017- 2024 yılları arasında görev alan toplam 120 mentor; ön hızlandırma girişimlerine 5 iç ve 5 dış mentorluk, hızlandırma girişimlerine ise 10 iç ve 20 dış mentorluk görüşmesi gerçekleştirmiştir. 8 dönemde toplam 3.400 mentorluk görüşmesi yapılmıştır.

Albaraka Türk, ön hızlandırma ve hızlandırma programlarında yer alan girişimlerden 38'i ile ortak çalışma gerçekleştirmiştir. Banka, Albaraka Garaj programına katılmış ve APY'nin yatırım yaptığı 9 girişime toplam 255 milyon TL tutarında yatırım gerçekleştirmiştir. Ayrıca Albaraka Garaj'dan yolu geçmiş 33 girişim de dış yatırımcılardan toplamda 24 milyon ABD doları yatırım almıştır.



### Girişimcilere Start-Up Yaşam Döngüsü Boyunca Yönlendirme

Albaraka Garaj Hızlandırma Merkezi, fintek'ten SaaS'a (hizmet olarak yazılım), yapay zekâdan regülasyon teknolojilerine, eğitimden sağlık teknolojilerine kadar farklı alanlarda pek birçok girişime destek olmaktadır. Start-up yaşam döngüsü boyunca yönlendirme odaklı program; AlbarakaTech Global, Albaraka API, APY Ventures, Albaraka Portföy Yönetimi, insha Ventures gibi Albaraka Türk iştirakleriyle iş birliği olanakları barındırmanın yanı sıra Amazon Web Services, Microsoft, Hubspot, Notion, Twilio gibi global araçları da girişimlerin kullanımına sunmaktadır.

Kurulduğu günden bu yana 120'den fazla girişime hibe ve ürün/hizmet satın alma yoluyla finansal destek sağlayan Albaraka Garaj, girişim ekosistemine ve Albaraka Türk'ün entelektüel birikimine katkıda bulunmaya devam edecektir.



### Girişimcilikten Geleceğe: İnovasyon Şampiyonları Programı

İnovasyonu kurum kültürünün temel bileşenleri arasında gören Albaraka Türk, çalışanların inovasyona gösterdikleri ilgiyi artırmak ve girişimcilik ruhunu yaygınlaştırmak üzere insan kıymetlerine yatırım yapmayı sürdürmektedir.

Banka hayata geçirdiği İnovasyon Şampiyonları Programı ile çağın gerektirdiği yetkinliğe sahip çalışanlarla girişimciliği destekleyerek iş süreçlerini inovatif bir yaklaşımla geliştirmeyi ve nihai olarak kurumsal dönüşümünü hızlandırmayı hedeflemektedir. Program, çalışan motivasyonunun yükselmesine ve iş süreçlerinin daha verimli hale getirilmesine katkı sunmaktadır.

Genel Müdürlük birimleri ve şubelerden Program'a yapılan yaklaşık 350 başvuru değerlendirilerek çalışanlarından oluşan 30 kişilik bir takım oluşturulmuştur. İş geliştirme, robotik süreç (RPA), açık bankacılık (API), yapay zekâ ve inovasyon konularında toplam 120 saat eğitim içeren Program kapsamında Banka'nın inovasyon şampiyonları 650'den fazla uygulanabilir fikir üreterek destek sağlamıştır.

### BIG BANG: Kurum İçi Fikir Yönetim Platformu

Banka'da inovasyon kültürünün yaygınlaştırılması amacıyla kurulan Albaraka Türk Kurum İçi Fikir Yönetim Platformu; çalışanlarını, inovasyon potansiyeli olan alanlarda ve geliştirme gereken konularda ürettikleri fikirleri hayata geçirmeye teşvik etmektedir. Platform'da, 2024 yılında beş farklı tematik çağrı sonucu 600 çalışandan

fikir toplanıp, çağrı sonunda çalışanlar inovatif yaklaşımları ile spesifik alanlarda çözüm üretimine katkı sunmuştur. Platform'a iletilen toplam 600'ün üzerinde fikirle gerçekleştirilen inovasyonlar sayesinde Banka'da 14 RPA süreci, altı API süreci ve farklı pek çok alanda sayısız geliştirme çalışması tamamlanmıştır.

### İş Mükemmelliği ve İnovasyon

Albaraka Türk, müşteri deneyimini kolaylaştırmak ve operasyonel verimliliği artırmak amacıyla dijital altyapısının sunduğu olanakları değerlendirmektedir. 2024 yılında İş Mükemmelliği ve İnovasyon Müdürlüğü tarafından 2024 yılında yürütülen dijital dönüşüm odaklı projelerden bazıları şunlardır:

**Kâğıtsız Bankacılık:** Banka, şubeden gerçekleştirilen işlemlerde müşteriye imzalatılan doküman, belge ve sözleşmelerin müşterinin dijital onayı ile gerçekleştirilmesine olanak sağlayarak işlem süreleri ve operasyonel maliyetleri minimize etmeyi müşteri memnuniyetini yükseltmeyi hedeflemektedir.

Kâğıtsız Bankacılık Projesi kapsamında 30 adet sürece ait dokümanlar dijitalde taşınmıştır. 100 bin adede yakın işlem dijitalden onaylanmış, toplamda yaklaşık 3 milyon TL maliyet tasarrufu ve kâğıt kullanılmadığı için de 330 adet ağaç kazanımı elde edilmiştir.



## Sermaye Ekosistemi

**Yapay zekâ bilgi düzeyini derinleştirmek amacıyla Banka'nın tüm yönetici, müdür ve genel müdür yardımcılarına yönelik yapay zekâ eğitimleri verilmiştir**

**Saha Projesi:** Müşteri memnuniyetini ve operasyonel verimliliği artırmayı hedefleyen Saha Projesi kapsamında, mobil platform üzerinden ana bankacılık faaliyetleri gerçekleştirilmektedir. 2024 yılında uygulamaya iş verimliliğini artıran yeni fonksiyonlar eklenmiştir. Müşteri ziyaretleri sırasında, şubeye gitmeye gerek kalmadan yeni müşteri açılışlarının gerçekleştirilmesi olanaklı hale getirilmiştir.

Kredi onayları gibi hızlı aksiyon alınması gereken bazı akışların uygulamaya taşınmasıyla beraber ekran başında olmadan onay fonksiyonunun kullanılması sağlanmıştır. Albaraka Saha uygulamasına eklenen "Pratik Finansman Müşteri Limit Tanımlama" işlemi ile şubede olmaya gerek kalmadan müşterinin bulunduğu yerden limit tanımlama işlemleri yapılabilmektedir. 2025 yılında proje kapsamında müşteri memnuniyetini gözeterek daha fazla ekran ve akışın mobile taşınması hedeflenmektedir.

### **E-imza Platformu (EasySign) Projesi:**

Dokümanların, talimatların imza talep eden taraflar ile yasal olarak geçerli bir şekilde imzalanmasını ve paylaşılmasını sağlayan dijital e-imza uygulaması EasySign, müşterilerin kullanımına sunulmuştur. EasySign, Banka'nın müşterileriyle gerçekleştirdiği imzalı bankacılık süreçlerinin (para çekme, döviz işlemleri, nakit işlemleri,

kredi işlemleri, çek işlemleri vb.) hızlı, güvenilir ve uçtan uca dijital bir şekilde gerçekleştirilmesini sağlamaktadır. Platform sayesinde müşteriler şubeye gitmeden ve fiziki bir doküman aranmadan işlem yapılabilmektedir. Müşterilerin operasyonel yükünü azaltan EasySign Platformu ile Banka, fraud riskini azaltmayı, operasyonel süreçlerini daha verimli bir hale getirmeyi, maliyetlerini düşürmeyi, müşterilere sunulan hizmet hızı ve kalitesini yükseltmeyi hedeflemektedir. Aynı zamanda fiziki doküman olmaksızın dijitalleşen süreçlerin sürdürülebilirliğe katkı sağlaması öngörülmektedir.

**Yapay Zekâ (YZ) Programı:** Albaraka Türk YZ Doküman İşleme Projesi ile resmî kurumlardan gelen yazılardaki gerekli verilerin tespitinde kullanıcıların veri girişi yapması yerine sistemin otomatik giriş işlemlerini gerçekleştirmesini sağlamıştır.

Yapay zekâ bilgi düzeyini derinleştirmek amacıyla Banka'nın tüm yönetici, müdür ve genel müdür yardımcılarına yönelik YZ eğitimleri verilmiş, popüler YZ uygulamaları kullanılarak çalıştaylar düzenlenmiştir. Tüm İş Aileleri arasından seçilen 20+ çalışanıyla AI Temsilcileri Programı'nı başlatmaya hazırlanan Banka, bu kapsamda temsilcilerin YZ konusunda bilgilerini derinleştirici bir dizi etkinlik ve projeyi hayata geçirmeyi planlamaktadır.



Albaraka Türk, hayata geçirdiği Tüzel Müşteri Medya İstihbaratı ve Müşteri Davranışsal Segmentasyon YZ çözümleriyle çalışanların günlük iş akışlarında YZ uygulamalarını kullanmalarını sağlayarak yatkınlıklarını artırmakta ve uyum sürecini hızlandırmaktadır.

### Robotik Süreç Otomasyonu

Dijital ekosistemin en önemli yapı taşlarından biri olan Robotik Süreç Otomasyonu (RPA) teknolojisini ve robotları dijital asistan olarak bir süredir kullanan Albaraka Türk, 85'i 2024 yılında olmak üzere bugüne kadar toplam 430'un üzerinde süreç otomasyon çalışmasını başarıyla tamamlamıştır. RPA teknolojisi, personel üzerindeki operasyonel yükü hafifleterek ve iş süreçlerinde önemli iyileşmeler sağlayarak Banka'nın dijital dönüşüm yolunda kritik bir rol oynamıştır. Bu sayede iş akışlarında verimlilik artırılmış, işlem sürelerinde hız kazanılmış, dijital iş gücü oluşturulmuş, operasyonlarda hata oranı düşürülmüş ve maliyet tasarrufu sağlanmıştır. İnsan kaynağının dijital yetkinliklerini geliştirmeyi öncelikleri arasında gören Albaraka Türk, bu doğrultuda çalışanlarına sunduğu eğitim programlarıyla sektöre öncülük etmektedir. Banka, İnovasyon Şampiyonlarına yönelik düzenlediği RPA analiz ve geliştirme eğitimlerinin yanı sıra yeni işe başlayan çalışanlara yönelik hazırlanan temel eğitimlere 2024 yılında RPA farkındalık eğitimlerini de dâhil etmiştir. Dijital yetkinliği artan ve kendi iş süreçlerini dijitalleştirme fırsatı kazanan Banka çalışanlarından gelen yeni taleplerle RPA süreç adetleri ve kazanımlarında artış kaydedilmektedir. Albaraka Türk, RPA'nın yanında süreçlere yapay zekâ ve ileri teknolojileri entegre ederek dijital dönüşüm yolculuğunu hızlandırmayı amaçlamaktadır.

### Güçlü Bir Ekosistem İçin Sağlam Temeller Sunan Albaraka API Market

Albaraka Türk, açık bankacılık ekosisteminin vazgeçilmez etkileşim ağlarından biri olarak gördüğü finansal teknoloji şirketleri (fintek) ile kurduğu güçlü iş birlikleri çerçevesinde faaliyet gösterdiği sektöre yenilikçi çözümler sunarak değer katmaktadır. Banka, üçüncü taraf fintek firmaları ile etkileşimini artırmak için Albaraka API Marketi güçlü bir araç olarak konumlandırmaktadır. Albaraka Türk, API platformuna 2024 yılında kazandığı 23 yeni API ile beraber toplam 211 adet API'yi üçüncü taraf firmaların kullanımına sunmuştur.

2024 yılında dijital ihtiyaç finansmanına odaklanan Albaraka Türk, Türkiye'de 300'e yakın anlaşmalı perakende mağazası bulunan, Bahreyn merkezli bir İslami fintek şirketiyle iş birliği anlaşması imzalayarak bireysel müşterilere eşya, mobilya ve teknolojik cihaz vb. alışverişlerinde Banka şubesine gitmeksizin finansmana erişim imkânı sağlamıştır.

Albaraka API Market, gerçekleştirilen sistem geliştirmeleri ve kurulan inovatif iş birliklerinin katkısıyla 2024 yılında üçü uluslararası toplam dört prestijli ödülün sahibi olmuştur. Banking & Finance Awards kapsamında Banking & Finance Technology kategorisinde "2024 Yılı Türkiye'nin En İyi Açık Bankacılık API Platformu", The Digital Banker tarafından düzenlenen Global Banktech Awards kapsamında Transaction Banking alanında "En İyi API/Açık Bankacılık Platform Sağlayıcısı" ve Albaraka Açık Bankacılık Platformu Projesi ile IDC Türkiye DX Summit tarafından düzenlenen IDC Future Enterprise Ödül Programı'nda "Best in Future of Industry Ecosystems" kategorisinde birincilik ödülleriyle layık görülmüştür. 2024 yılında ayrıca, İngiltere merkezli bir finansal teknoloji araştırma firması tarafından da ödüllendirilen Albaraka API Market, ulusal ve uluslararası alandaki bilinirliğini ve başarısını perçinlemiştir.





## Sermaye Ekosistemi

**Albaraka Türk; ulusal ve uluslararası yasa, yönetmelik ve standartlara uygun olarak ABG Holding yönlendirmeleri doğrultusunda Banka'nın bilgi güvenliği yapısını tasarlamak, işletmek, takip etmek, iyileştirmek ve ilgili Üst Yönetim ve komitelere sağlıklı bilgi akışı sağlamak amacıyla Bilgi Güvenliği Müdürlüğü'nü kurmuştur.**

Türkiye'deki bankaların API platformlarını değerlendiren bağımsız kuruluş BirAPI'nin 2024 yılında yayınladığı API sayısı raporuna göre, Albaraka Türk tüm bankalar arasında üçüncü, katılım bankaları arasında ise birinci sırada yer almıştır.

Banka, 2025 yılında dijital finansman iş birlikleri kapsamında gömülü finansa odaklanmakta, dijital finansman ürününde ise dış platformlardan araç finansmanı sağlamak için API altyapısında geliştirme faaliyetlerini tamamlamayı planlamaktadır. Üçüncü taraf firmalar ile yeni iş birliklerinin kurulması ve bu platformlardan edinilen müşterilere sunulan dijital deneyimin zenginleştirilerek derinleşme sağlanması, Banka'nın sürdürülebilir bir ekosistem oluşturma hedefinde kritik önem taşımaya devam etmektedir.

### Dijital Dönüşüm Yol Haritamız

- **Müşteri deneyimini artıracak müşteriye doğrudan dokunan ürün ve hizmetler:** Müşteri kazanımını ve müşteri deneyimini artırmak amacıyla hedef müşteriler için kritik ve yenilikçi ürünlerin geliştirilmesi, mevcut ürünlerin iyileştirilmesini ve özellikle dijital kanallardan sunulmasını sağlayacak projeler yürütülmektedir.

- **Yeni iş modelleri ve ekosisteme entegrasyon:** Müşteri kazanımını artıracak ve deneyimini geliştirecek projelerle, Banka ile sektörün önde gelen dijital oyuncuları arasındaki farkların kapatılmasını sağlayacak faaliyetler yürütülmektedir. Diğer taraftan ise Banka'nın sektörün öncüsü konumuna taşınması amacıyla, dijital dünyadaki gelişmelerin bankacılık sektörüne hızlı bir şekilde adapte olmasını sağlayacak, kârlılık ve maliyet avantajı kazandıracak fintek iş birliği projeleri hayata geçirilmektedir.
- **İç süreçlerin iyileştirilmesi, sadeleştirilmesi ve optimizasyonu:** İç süreçlerinin yeni teknolojilerin etkin ve verimli bir şekilde kullanılması ile iyileştirilmesi ve sadeleştirilmesinin yanı sıra sektör ortalamalarından daha iyi hizmet seviyelerine (SLA, OLA) ulaşılması ile Albaraka Türk kaynaklarının verimliliğini artırarak maliyet optimizasyonu sağlayacak projeler hayata geçirilmektedir.
- **Yetkinliklerin, kabiliyetlerin ve altyapının geliştirilmesi:** Müşterilere en yeni teknolojilerle en iyi ürün ve hizmetlerin sunulabilmesi için, Banka'nın daha çevik ve geleceğe hazır olmasını sağlayacak şekilde kabiliyetlerinin ve altyapısının güçlendirmesini sağlayacak projeler yürütülmektedir.

- **Sürdürülebilir büyüme/kârlılık ve etkin risk yönetimi:** Sürdürülebilir büyüme ve kârlılığı sağlamak amacıyla etkin risk yönetimi projeleri ile kontrol ortamını geliştirecek, bankacılık ve siber riskleri azaltacak ve Banka'nın yasal mevzuata uyumunu artıracak projeler yürütülmektedir.

### **Bilgi Güvenliğine Yönelik Çalışmalar**

Albaraka Türk; ulusal ve uluslararası yasa, yönetmelik ve standartlara uygun olarak ABG Holding yönlendirmeleri doğrultusunda Banka'nın bilgi güvenliği yapısını tasarlamak, işletmek, takip etmek, iyileştirmek ve ilgili Üst Yönetim ve komitelere sağlıklı bilgi akışı sağlamak amacıyla Bilgi Güvenliği Müdürlüğü'nü kurmuştur. Müdürlük, Banka'nın bilgi güvenliği yapısının oluşturulmasında ve işletilmesinde güvenlik ürünlerinin ve hizmetlerinin seçimini yapmak, Banka altyapısına entegre etmek, işletmek, yönetmek ve uygulamaların çıktıları doğrultusunda ilgili çalışmaları gerçekleştirmek üzere yetkilendirilmiştir.

Bilgi Güvenliği Müdürlüğü tarafından bu kapsamda her yıl düzenli olarak gerçekleştirilen ve ilgili komitelerde sunulan çalışmalar aşağıda yer almaktadır.

- Gerekli politika, prosedür, plan ve talimatların oluşturulması, güncellenmesi ve yayınlanması,
- Stratejik planların ve hedeflerin oluşturulması ve takip edilmesi,
- Tüm paydaşların bilgilendirilmesi ve farkındalığın artırılması yönünde çalışmaların gerçekleştirilmesi,
- Standart, yönetmelik ve en iyi uygulamalara uygun olarak süreçlerin tasarlanması, takibi ve iyileştirilmesi,





## Sermaye Ekosistemi

**Albaraka Türk; ulusal ve uluslararası yasa, yönetmelik ve standartlara uygun olarak Al Baraka Grubu yönlendirmeleri doğrultusunda Banka'nın bilgi güvenliği yapısını tasarlamak, işletmek, takip etmek, iyileştirmek ve ilgili Üst Yönetim ve komitelere sağlıklı bilgi akışı sağlamak amacıyla Bilgi Güvenliği Müdürlüğü'nü kurmuştur.**

- Tüm BT ve bilgi güvenliği risklerinin değerlendirilmesi, risk ve aksiyon envanterinin oluşturulması ve takibi,
- Süreç işleyişi kapsamında ilgili kaynak, ürün ve sistemlerin devreye alınması ve devamlılığının sağlanması,
- Süreç iyileştirme çalışmalarının gerçekleştirilmesi,
- Bilgi güvenliği süreçlerinin sürekli iyileştirilmesi.

Bilgi Güvenliği Müdürlüğü, çalışmalarını altı ayrı servisle gerçekleştirmektedir. Bu servislerin görev ve sorumlulukları genel olarak aşağıdaki şekildedir:

**İş Sürekliliği Servisi:** BDDK tarafından yayınlanan; Bankaların İç Sistemleri ve İçsel Sermaye Yeterliliği Değerlendirme Süreci Hakkında Yönetmelik ve Bankaların Bilgi Sistemleri ve Elektronik Bankacılık Hizmetleri Hakkında Yönetmelik'te belirtilen iş sürekliliği gereksinimlerini karşılamak için gerekli süreçleri oluşturmak, işletmek ve geliştirmekten sorumludur. Uluslararası, ISO 22301 İş Sürekliliği Yönetimi standardı gereksinimlerini karşılamak için gerekli süreçlerin oluşturulması, işletilmesi ve takibini gerçekleştirir. İlgili paydaşlarla, iş sürekliliği iş etki analizi ve risk analizi çalışmalarını planlar, tatbikatlar gerçekleştirir ve gerekli ek çalışmaları takip eder.

**Fraud Analitik ve Güvenlik Servisi:** Banka'nın çalışma prensiplerine uygun olmayan işlemlerin araştırılması, Banka'nın zarara uğratılması ihtimalini bünyesinde barındıran işlemlerin sıfırlanması veya risklerin minimize edilmesi için kredi kartları, POS, ATM, Mobil/İnternet ve Alo Albaraka'dan yapılan ve riskli olarak addedilen işlemleri incelemekten sorumludur.

Aşağıdaki genel başlıklarda çalışmalar gerçekleştirir:

- Fraud trendlerinin ve özelde Banka bünyesinde yaşanan fraud vakalarının analiz edilmesi suretiyle yeni fraud kural önerilerinin ve mevcut kural değişiklik önerilerinin iletilmesi,
- İzleme ekibi tarafından iletilen işlemlerin incelenmesi ve analizi (gerçekleşen fraud vakalarının analiz edilerek raporlanması),
- Ürünler/kanallar bazında tanımlanan fraud kurallarına yansıyan işlemlerin 7/24 anlık olarak izlenmesi,
- Riskli işlemler için müşterilerden teyit alınması ve gerekli aksiyonların icra edilmesi,
- Yeni açılan hesaplara İnternet Bankacılığı aracılığı ile gönderilen tutarların kontrol edilmesi.

**Risk, Uyum ve Veri Güvenlik Servisi:** BDDK Bilgi Sistemleri ve Elektronik Bankacılık Yönetmeliği başta olmak üzere bilgi güvenliği ve BT konularındaki yasa ve yönetmeliklere, ISO 27001 Standardı ve uluslararası diğer standartlara uyumla ilgili projeler gerçekleştirir ve takip eder. Bilgi güvenliği ve BT iç denetim ve dış denetimlerin koordine edilmesi, denetim kanıtlarının oluşturulması ve takibi, denetim rapor ve bulgularının takibi ve raporlanması, bilgi güvenliği ve ilgili diğer komitelerin oluşturulması, takibi ve raporlanması, Bilgi varlık yönetimi, risk yönetimi, süreç iyileştirme, KPI takibi gibi çalışmaları gerçekleştirir. Aynı zamanda veri güvenliğinin sağlanması ile ilgili veri sınıflandırma, koruma ve kontrol, veri tabanı hareketlerinin izlenmesi ve kullanıcıların veri çıkışları ve kullanımları ile ilgili hareketlerin izlenmesi konularında güvenlik ürünlerinin seçimi, sisteme entegre edilmesi, yönetilmesi, işletilmesi ve raporlama süreçlerini gerçekleştirir. Olağanüstü ve riskli işlemlerin tespiti durumunda ilgili süreci takip eder ve raporlar. Tüm bilgi güvenliği ve BT süreçlerinin ilgili yasa ve yönetmeliklere uygun olarak tasarlanması, dokümanite edilmesi, güncellenmesi ve ölçülmesi süreçlerini sağlar. Bilgi güvenliği farkındalık çalışmalarını planlar ve gerçekleştirir.

**Güvenlik Testi Yönetimi Servisi:** Sistemin güvenlik açıklarını istismar edilmeden önce tespit etmek ve düzeltmek amacıyla gerçekleştirilen güvenlik testleri ile ilgili süreci tasarlamak, yazılı hale getirmek, işletmek, takip etmek ve raporlamaktan sorumludur. BDDK yasa ve düzenlemeleri, ISO 2700 gibi Bilgi Güvenliği Yönetimi Standartları vb. Banka politika ve prosedürlerine uygun şekilde güvenlik testlerinin planlanması ve açıkların tespit ve düzeltilmesine yönelik çalışmaların takibini gerçekleştirir. Mobil uygulama, web uygulamaları, iç network, ATM, sunucu ve sistemler vb. tüm yapıda güvenlik testlerini, güvenlik konfigürasyon taramalarını vb. taramaları ve çalışmaları gerçekleştirir, çıkan zayıflık ve uyumsuzlukları raporlar, takip eder ve doğrular. Projelerin güvenlik testlerinin gerçekleştirilmesi, SDLC sürecinin oluşturulması ve kod güvenlik testlerinin gerçekleştirilmesi çalışmalarını yürütür. Sosyal mühendislik çalışmalarını planlar ve gerçekleştirir.

**SOC ve Siber Olay Yönetimi Servisi:** SOC ve siber olay yönetimi sürecini tahsis etmek ve bu sürece ait işleyişi ve takibi gerçekleştirmekten sorumludur. Sistemler, sunucular, ayrıcalıklı adminler vb. tüm yapıdaki log hareketlerini izler, olağanüstü ve riskli işlemleri takip eder ve oluşması durumunda sürece uygun şekilde aksiyonları ve raporlamaları gerçekleştirir. Aynı zamanda ayrıcalıklı adminlerin PAM ürünü ile güvenli şekilde sistemlere bağlanması ve izlenmesi sürecini tasarlar, işletir ve yönetir. Siber olay yönetim sürecini tasarlar, müdahale planlarını oluşturur, tatbikatları gerçekleştirir ve raporlar. Tüm siber olay ve ihlal olaylarının tespiti, önlenmesi vb. konularda çalışmalar gerçekleştirir.

**Zararlı Yazılım Servisi:** Zararlı yazılım analizi, kontrol ve olay analizini gerçekleştirmek üzere gerekli ürünlerin kurulması, yönetilmesi ve takip edilmesi ve gerekli aksiyonların alınmasını sağlamaktan sorumludur. Uç nokta ve sistemlerde gerçekleşen tüm etkinlikleri ve olayları kaydedip, inceleme için gerekli kanıt ve bilgiyi toplar. Zararlı yazılımların tespitine ilişkin taramalar yapılmasını sağlar.



## Entelektüel Birikim

Albaraka Türk, müşterilerin ihtiyaçlarına yenilikçi çözümlerle yanıt vermeyi ve bu doğrultuda bir dijital marka olarak daha geniş bir kitleye ulaşmayı hedeflemektedir. Banka'nın dijitalleşme yolculuğu, sadece bugünün değil, geleceğin ihtiyaçlarına yönelik bir anlayışla ilerlemeye devam etmektedir.

Kâğıt Tasarrufu Miktarı  
**2.737.256**  
yaprak adedi

Albaraka Türk; bilgi birikimi, güçlü politikaları, yenilikçi sistemleri ve bilgi teknolojileri alanındaki tecrübesiyle şekillenen entelektüel sermayesini, nitelikli ürün ve hizmetler geliştirmek için kullanmaktadır. Banka'nın finansal Ar-Ge yetkinlikleri ve güçlü marka değeri bu çabaları daha da ileriye taşımaktadır.

Bankacılık sektöründe önemli bir yere sahip olan dijital dönüşüm, Albaraka Türk'ün öncelikli odak alanlarından biridir. 2017 yılında başlatılan dijitalleşme yolculuğu, müşterilere hızlı, güvenilir ve kolay erişilebilir hizmetler sunmanın yanı sıra daha geniş bir kitleye ulaşmayı hedeflemektedir. Bu süreçte dijitalleşme, yalnızca bir teknoloji dönüşümü değil, aynı zamanda Banka'nın organizasyon kültürünün bir parçası haline gelmiştir.

Bu dijital dönüşüm süreci, Banka'nın sürdürülebilirlik hedefleriyle de uyumlu olarak ilerlemektedir. Çevresel projelerden yenilikçi finansman çözümlerine kadar geniş bir alanda hayata geçirilen uygulamalar, müşterilere daha kolay erişim imkânı sunarken, Banka'nın iş süreçlerinin daha etkin bir şekilde yönetilmesini sağlamaktadır.

Albaraka Türk, müşterilerin ihtiyaçlarına yenilikçi çözümlerle yanıt vermeyi ve bu doğrultuda bir dijital marka olarak daha geniş bir kitleye ulaşmayı hedeflemektedir. Banka'nın dijitalleşme yolculuğu, sadece bugünün değil, geleceğin ihtiyaçlarına yönelik bir anlayışla ilerlemeye devam etmektedir.

### Dijital Dönüşüm ve İnovasyon Çalışmalarının Katkısıyla İş Süreçlerine ve Ürünlere Çevreci Nitelik Kazandırılması

Albaraka Türk uyguladığı Robotik Süreç Otomasyonu (RPA) ve kâğıtsız bankacılık projesi ile iş süreçlerine çevreci ve doğa dostu bir nitelik kazandırmakta gerek kurum içinde gerekse Albaraka Garaj bünyesinde yürüttüğü faaliyetlerle çalışanların bu konudaki farkındalığını yükseltmektedir.

Albaraka Türk Robotik Süreç Otomasyonu (RPA) teknolojisini kullanarak iş süreçlerinin çevre dostu olmasına önemli katkı sunmaktadır. RPA sayesinde tekrarlayan ve zaman alıcı görevlerin otomatikleştirilmesi manuel süreçlerden kaynaklanan enerji israfını ve tüketimini minimize etmektedir. Otomasyon, dijitalleştirilen görevlerin daha hızlı ve hatasız bir şekilde tamamlanmasını

sağlayarak çalışanların fiziksel olarak ofiste bulunma gereksinimini azaltmakta ve ulaşım kaynaklı karbon emisyonlarını düşürmektedir. Bu durum, kaynakların daha verimli kullanılmasına ve atık salınımının azaltılmasına yardımcı olmakta; ayrıca kâğıt kullanımını önemli ölçüde azaltarak maliyet tasarrufu sağlamakta ve ağaç kesimini en aza indirerek doğaya katkıda bulunmaktadır.

Albaraka Türk, müşterilerin talimatlarını e-imza veya mobil imza ile iletmelerini sağlayan EasySign platformu sayesinde belge ve doküman işlemlerini dijitalleştirerek kâğıt tüketimini azaltmayı hedeflemektedir. Kağıtsız bankacılık projesi sayesinde, şubelerde gerçekleştirilen işlemlerde müşteriden alınan belgelerin dijital onay ile tamamlanması mümkün hale gelmiştir. Proje kapsamında, 30 farklı süreçte toplam 75 dokümanın onayı dijital kanallar aracılığıyla gerçekleştirilmiş; yıl sonu itibarıyla 2.737.256 adet kâğıttan tasarruf sağlanmış ve 330 ağaç kurtarılmıştır.

Dijital dönüşüm ve inovasyon çalışmalarıyla ürün ve hizmetlerine daha çevreci ve doğa dostu bir nitelik kazandırmayı amaçlayan Albaraka Türk, bireysel bankacılık alanında kredi kartı, Pratik finansman kart, debit kart, ihtiyaç kredisi, katılım hesabı mutabakatı gibi müşteri süreçlerinde kullanılan sözleşme ve formların onayını dijital kanallara taşıyarak kâğıtsız bir şekilde tamamlamaktadır. Banka, kurumsal bankacılık alanında da 2024 yılında başlattığı kâğıtsızlaşma sürecini 2025 yılında genişleterek devam ettirmeyi planlamaktadır.



2024 yılında dijital araç finansmanını hayata geçiren ilk bankalar arasında yer alan Albaraka Türk, 2025 yılında konut kredisinin dijitalleşmesini sağlamak için çalışmalarını sürdürmektedir.

Banka, bireysel müşterilerin şubeye gitmeksizin, finansman ağını hem dijital hem fiziki olarak Türkiye çapında genişletecek projelerin sayısını farklı teknoloji şirketleri ile kurduğu iş birlikleriyle artırmaya

devam edecektir. Öte yandan 2024 yılında başlattığı Yapay Zekâ projesi kapsamında iş süreçlerinde ve hizmetlerinde yapay zekâ kazanımlarına odaklanan Banka, 2025 yılında müşterilerine yönelik ve operasyonel süreçlerde analitik ve üretken yapay zekânın etkin kullanımı için çalışmalarını sürdürecektir.



## Entelektüel Birikim

**Albaraka Türk Veri Yönetimi ve Analitik Müdürlüğü, veriden değer üretme, veri kalitesini artırma, veriye dayalı karar mekanizmaları geliştirme, makine öğrenmesi ve yapay zekâ modelleri ile tüm birimlere ve süreçlere destek vermektedir.**

### **Veri Yönetimi ve Analitik Süreçler**

Albaraka Türk Veri Yönetimi ve Analitik Müdürlüğü, veri yönetişiminin sağlıklı ve güvenilir bir yapıda yürütülmesini sağlamak ve kaynakların optimum kullanımına katkıda bulunmak amacıyla; veriden değer üretme, veri kalitesini artırma, veriye dayalı karar mekanizmaları geliştirme, makine öğrenmesi ve yapay zekâ modelleri ile tüm birimlere ve süreçlere destek vermektedir. Bu kapsamda yürütülen çalışmalar aşağıda yer almaktadır.

### **Üretken Yapay Zekâ Çalışmaları:**

Üretken Yapay Zekâ'dan (Generative AI) azami verim elde etmeyi amaçlayan faaliyetler kapsamında Banka dokümanlarından öğrenen metin analizi, soru cevap asistanları ve kod geliştirme destek sistemleri gibi konu uzmanı asistanların geliştirilmesi üzerinde çalışılmaktadır. Banka çalışanlarının raporlardan ve ekranlardan bulmakta zorlandığı verilere chat yaparak erişebilme (text2sql) özelliği kazandırılmasına yönelik uygulamalar ve agentic AI çalışanları ile hem müşteri deneyiminin hem de çalışan verimliliğinin artırılması hedeflenmektedir.

### **Veri Madenciliği ve Veri Görselleştirme**

**Çalışmaları:** Veri madenciliği ve iş zekâsı uygulamalarıyla güçlendirilmiş bir yaklaşımla, verilere hızlı erişim sağlanmakta ve karar mekanizmalarını veriyle desteklemek için anlık rapor talepleri eksiksiz karşılanmaktadır. Günlük, haftalık ve aylık periyodik raporlar titizlikle hazırlanırken, veri okuryazarlığını artırmak amacıyla gelişmiş veri görselleştirme teknikleri kullanılmaktadır. Anlamalı grafikler ve görsel öğelerle zenginleştirilmiş, karşılaştırmalı ve işlevsel yüzlerce dashboard tasarlanarak ilgili ekiplerin kullanımına sunulmaktadır. Verinin etkili bir şekilde işlenmesi ve stratejik karar süreçlerine entegre edilmesi sağlanmaktadır.

### **Analitik ve Model Geliştirme Çalışmaları**

Albaraka Türk, dijital kanallara yönelik churn vb. eğilimlerin tahmini için modeller geliştirerek müşteri sadakatini artırmayı, riski minimize etmeyi ve çapraz satış potansiyelini geliştirmeyi hedeflemektedir.

Bu kapsamda farklı temas noktalarından gelen müşteri yorumları doğal dil işleme (NLP) yöntemleriyle sınıflandırılmaktadır. Sunulan hizmetlerin kullanımına ilişkin tahmin modeli geliştiren Banka, sistem yükü ve işlem yoğunluğuna ilişkin öngörü sahibi olmaktadır.



Dijital kanallardan yapılan işlemlerin analiz edilmesiyle şube ve dijital kanallar üzerinden yapılan işlemlerin karşılaştırılmasına olanak tanıyan analiz çalışmaları ve veri sözlüğü altyapısı tamamlanmıştır.

Dijital asistan bildirimleri, Çağrı Merkezi verileri ve dijital kanallardaki kullanıcı hataları analiz edilerek müşteri deneyimini iyileştirici faaliyetlere veri sağlanmaktadır. Dijital asistan üzerinden müşterilerin yaptıkları bildirimler ürün ve kanal bazlı analiz edilerek ürün ve hizmetlerin geliştirilmesine katkı sağlanmaktadır.

Banka, ödeme sistemleri alanında kullandığı çeşitli modeller ve analizlerle müşteri deneyimini iyileştirmek ve operasyonel verimliliği artırmak için çalışmalar yürütmektedir. Kart iptal eğilimleri; demografik bilgiler, harcama trendleri, kart hataları ve şikâyet durumları vb. verilerle tahmin edilerek müşteri tutundurma çalışmaları desteklenmektedir.

Dijital kanallara yönelik geliştirmelere ilave olarak şubelerin operasyonel yoğunluklarını ölçen analizler yapılarak müşterilere sunulan hizmet kalitesinin artırılması için yürütülen çalışmalara rehberlik edilmektedir.

Yeni müşterilerin ürün kullanım eğilimleri analiz edilerek müşterilerin öncelikle hangi ürün ve kanalları kullandıkları ve bunların aktiflikleri incelenmektedir. Banka ürün kullanım eğilimleri analizinden yararlanarak müşteri davranışlarına uygun stratejileri geliştirmekte, müşteri deneyimini iyileştirmek ve ürün kullanım oranlarını artırmak için aksiyon planları oluşturmaktadır.

### Yapay Zekâ Etik Kuralları ve Üretken Yapay Zekâdan Faydalanmak

Albaraka Türk, müşteri deneyimini iyileştirmek ve daha etkin hizmet sunmak amacıyla yapay zekâ teknolojilerinden faydalanırken etik ilkelere bağlı kalmayı ve kişisel verilerin gizliliğini en üst düzeyde korumayı birincil önceliği olarak görmektedir. Bu doğrultuda Banka aşağıda yer alan ilkelere sıkı sıkıya bağlı hareket etmektedir.

**Kişisel Verilerin Korunması Kanunu'na (KVKK) Uyum:** Tüm veri işleme faaliyetlerini, 6698 sayılı KVKK, Sır Yönetmeliği ve ilgili tüm mevzuatlara uyumlu olarak şeffaf bir şekilde yürütmektedir.

**Veri Anonimleştirme:** Yalnızca hizmetlerini sunmak için gerekli olan verileri toplamakta mümkün olan durumlarda verileri anonim hale getirerek işlemektedir. Bu sayede, kişisel veri ihlali risklerini en aza indirir.

**Şeffaflık ve Açıklanabilirlik:** Yapay zekâ uygulamalarının nasıl çalıştığının açık bir şekilde tanımlanması, karar alma süreçlerinin anlaşılır olması, müşterilerin güvenini pekiştirmek adına büyük önem taşımaktadır. Veri Güvenliği ve Gizliliği: Kişisel verileri korumak için en güncel teknolojik çözümleri kullanmakta, güçlü şifreleme ve erişim kontrolü gibi güvenlik tedbirlerini uygulamakta ve sürekli olarak güncellemektedir.

Banka; verimlilik artışı, operasyonel süreçlerin iyileştirilmesi, müşteri memnuniyetinin artırılması amacıyla üretken yapay zekâdan faydalanmayı hedeflenmektedir. Bu kapsamda yürütülen bazı çalışmalar aşağıda verilmiştir:

- Müşteri veya çalışanların sorularını yanıtlayan, ürün ve hizmetler hakkında bilgi veren akıllı chatbotların kullanıma alınması,
- Yönetim raporlarını oluşturmak için SQL gibi sorgu dillerini anlayarak dinamik veri çekip rapor formatında sunan raporlama asistanlarının kullanılması,
- Ürün/hizmet süreçlerinde kullanılan belgelerin taranıp doğrulanabilmesi, belge içindeki anahtar bilgilerin tespit edilmesi,
- Çalışan verimliliğini artırmak için yapay zekâ destekli eğitim materyalleri ve otomasyon çözümlerinin geliştirilmesi,
- Yazılım çalışmalarında test senaryosu üretme, test verisi üretme, test süreçlerini koşma vb. süreçlerin verimliliğinin artırılması.

Albaraka Türk, yapay zekâ uygulamalarından faydalanarak hayata geçirdiği yenilikçi uygulamalar ile müşterilere daha kişiselleştirilmiş, hızlı ve güvenilir hizmetler sunarken çalışan verimliliğini de artırmayı amaçlamaktadır.



## Entelektüel Birikim

**Albaraka Türk; verimlilik artışı, operasyonel süreçlerin iyileştirilmesi, müşteri memnuniyetinin artırılması amacıyla üretken yapay zekâdan faydalanmayı hedeflenmektedir.**

### **Veri Kalitesinin Ölçülmesi ve İyileştirilmesi Çalışmaları**

Albaraka Türk, stratejik ve operasyonel karar verme süreçlerini daha güvenilir temellere oturtmak, müşteri memnuniyetini ve operasyonel verimliliği artırmak, işlem maliyetlerini minimize etmek, yasal uyum ve itibar riskleri de dâhil olmak üzere etkin risk yönetim araçları geliştirmek ve dijitalleşen iş süreçlerinde analitik modellerin güvenilirliğini artırmak amacıyla veri kalitesini yükseltmenin kritik öneme sahip olduğunu bilincindedir. Kaliteli veri üretimine yaptığı yatırım sayesinde Banka, doğru ve tutarlı bilgiye dayalı karar süreçlerini güçlendirmektedir. Albaraka Türk'te veriler analiz edilerek bölge ve şube bazında gerçek kişi ve tüzel kişi veri kalitesi skor kartları oluşturulmuştur.

**Gerçek Kişi Veri Kalitesi Skor Kartı:** Skor hesaplamasında müşteri genel bilgileri ve iletişim bilgileri kullanılmakta, özellikle iletişim verilerinin doluluk ve doğruluğu yanında teyitli ve güncel olması da dikkate alınmaktadır.

- Gerçek kişi verilerinden kritik öneme sahip olanlar ayrıştırılarak ayrıca Kritik Veri Skoru oluşturulmuştur. Hem genel veri kalitesi hem de kritik veri kalitesinde yer alan her bir veri önemine göre farklı ağırlıklarla değerlendirilmektedir.

- Yeni müşterilerin veri durumunu ölçmek amacıyla Yeni Müşteri Veri Kalitesi Skoru genel ve kritik veriler için hesaplanmakta ve şube/bölge bazlı takip edilmektedir.

**Tüzel Kişi Veri Kalitesi Skor Kartı:** Skor hesaplamasında tüzel müşterilere ait genel bilgiler ve iletişim bilgilerinden oluşan setler kullanılmakta, önem derecesine göre veriler farklı ağırlıklarla değerlendirilmektedir.

- Yeni müşterilerin veri durumunu görmek amacıyla son dönemde yeni müşteri olan tüzel müşteri verilerinden yararlanılarak Yeni Müşteri Veri Kalitesi Skoru hesaplanmaktadır.

**Veri Kalitesi Artırma Çalışmaları:** Gerek gerçek kişi gerekse tüzel kişi verilerinin tamlık, bütünlük, doğruluk, güncellik ve teyitli olmasını sağlamak amacıyla veri oluşturma ve güncelleme süreçleri incelenmiş ve tespit edilen eksiklerin kaynağında düzeltilmesi sağlanmıştır. Bu kapsamda parametrelerin sadeleştirilmesi, bazı alanların zorunlu tutulması, süreçlerde girilen güncel bilgilerin master tabloları güncellemesi gibi veri kalitesi artırıcı çalışmalar yapılmıştır.

### **Veri Yönetişimi ve Kişisel Verilerin Korunması Kapsamında Yapılan Çalışmalar**

Albaraka Türk Veri Yönetimi ve Analitik Müdürlüğü, Kişisel Verilerin Korunması mevzuatına uyum kapsamında yürütülen faaliyetlerin yönetişimini koordine etmektedir. Bu kapsamda, kişisel verilerin mevzuata uygun şekilde işlenmesinin sağlanması, olası veri ihlallerinin önlenmesi, süreçlerin bu amaç doğrultusunda ve mevzuata uygun şekilde tasarlanması, gerekli teknik ve idari tedbirlerin alınması konularında ilgili departmanlara doğrudan destek vermektedir.

2024 yılı içerisinde Kişisel Verilerin Korunması mevzuatı kapsamında bilgi talebinde bulunan ilgili kişilerin başvuruları mevzuata uygun olarak yanıtlanmıştır.

Banka, Kişisel Verilerin Korunması mevzuatına uyum kapsamında gerekli tüm iç düzenleme ve süreçleri oluşturmuştur. Kişisel Verilerin Korunması ve İşlenmesine dönük Politika, tüm personelin ve müşterilerimizin erişebileceği şekilde kamuya açık olarak <https://www.albaraka.com.tr/tr/hakkimizda/iletisim/kisisel-verilerin-korunmasi-ve-islenmesi-politikasi> adresinde yer almaktadır.

Bu Politika'ya ek olarak;

- Kişisel Verileri Koruma Kurumu tarafından yayınlanan Kişisel Verilerin Silinmesi, Yok Edilmesi veya Anonim Hale Getirilmesi Hakkında Yönetmelik ile belirlenen kişisel verilerin silinmesi, yok edilmesi veya anonimleştirilmesi esaslarına uygun hareket edebilmek adına Banka tarafından alınan aksiyonları ve uygulanan prensipleri belirlemeyi amaçlayan **Kişisel Veri Saklama ve İmha Politikası**,





## Entelektüel Birikim

**Albaraka Türk Veri Yönetimi ve Analitik Müdürlüğü, Kişisel Verilerin Korunması mevzuatına uyum kapsamında yürütülen faaliyetlerin yönetişimini koordine etmektedir.**

- Banka'nın Veri Sorumlusu ve Veri İşleyen olarak kişisel veri ihlali durumlarının yönetimi ve ihlal bildirimine ilişkin süreci düzenleyen **Kişisel Veri İhlal Bildirim Prosedürü,**
- Banka tarafından işlenen tüm kişisel verilerin neler olduğunun, bu verilerin korunmasına ilişkin ortaya çıkabilecek risklerin gerçekleşme olasılığının ve gerçekleşmesi durumunda yol açacağı kayıpların doğru bir şekilde belirlenerek buna uygun tedbirlerin alınmasını düzenleyen **Kişisel Veri Güvenliğine İlişkin Risk ve Tehditlerin Belirlenmesi ve Önlenmesi Politikası,**
- Banka nezdinde işlenen kişisel veri ve özel nitelikli kişisel verilere yönelik alınması gereken güvenlik tedbirlerine ilişkin başlıca prensipleri belirlemeyi amaçlayan **Kişisel Verilerin İşlenmesi ve Korunması Politikası ile Özel Nitelikli Kişisel Verilerin İşlenmesi ve Korunması Politikası** hazırlanmış ve kullanıma sunulmuştur.

Banka, kişisel verileri, uymakla yükümlü olduğu yasal düzenlemelerin izin verdiği ölçüde, sır saklama yükümlülüklerini de dikkate alarak saklamaktadır. Üçüncü taraflar ile yapılan tüm bilgi paylaşımları, mevzuattaki gerekliliklere uygun şekilde; müşteri izni, rızası ve talimatları dikkate alınarak ve ölçülülük ilkesi gözetilerek gerçekleştirilmektedir.

Banka, kişisel verilerin silinmesi, yok edilmesi veya anonimleştirilmesi ile kişisel verilerin işlendikleri amaçla bağlantılı, sınırlı ve ölçülü olma esaslarına uygun harekete edebilmek adına alınan aksiyonları ve uygulanan prensipleri **Kişisel Veri Saklama ve İmha Politikası ile Kişisel Verilerin Korunması ve İşlenmesi Politikası** aracılığı ile düzenlemiştir.

Banka, Kişisel Verilerin Korunması Kanunu hükümlerine uygun olarak işlenme sebepleri ortadan kalkan, kullanım amacını yitiren kişisel veriler imha etmektedir.

Veri yönetimi, veri envanteri ve veri sözlüğü kapsamında aşağıdaki çalışmalar yapılmıştır:

- Verinin oluşmasından imhasına kadar süreci yönetmek amacıyla Veri Sözlüğü süreci yeniden tasarlanmıştır. Bu kapsamda veri envanteri, kişisel veri işleme envanteri ve veri paylaşım envanterleri gözden geçirilmiş ve gerekli güncellemeler tamamlanmıştır.
- Rapor yönetişimi kapsamında karar alma süreçlerinde kullanılan tüm raporlar analiz edilerek veri sözlükleri hazırlanmış ve rapor envanteri oluşturulmuştur.
- Yeni ürün ve süreç geliştirme ve sistemsel değişiklikler kapsamında ilgili ekiplerden iletilen talepler KVKK ve Sır Yönetmeliği açısından değerlendirilerek ilgili şube ve birimlere danışmanlık desteği sağlanmıştır.

Banka'nın kişisel verilerin korunması uyum programı çalışmaları kapsamında tüm çalışanların bilgi ve farkındalık seviyesinin artırılmasına yönelik eğitimlere ve çalışmalara Veri Yönetimi ve Analitik Müdürlüğü ile Eğitim ve Kariyer Müdürlüğü ortaklığıyla 2024 yılında da devam edilmiştir.

### Siber Güvenlik ve Veri Gizliliği

Albaraka Türk, siber güvenlik stratejisini ulusal ve uluslararası yasal çerçeve ve güvenlik standartlarına uygun olarak Banka Üst Yönetimi, Bilgi Güvenliği Komitesi ve ana paydaşlarının talep ve ihtiyaçlarını karşılayacak şekilde risk ve tehditleri dikkate alarak oluşturmaktadır. Banka Bilgi Güvenliği Müdürlüğü ve Veri Yönetişim ve Analitik Müdürlüğü verilerin sınıflandırılması ve takibinden sorumludur.

6698 Sayılı Kişisel Verilerin Korunması Kanunu ve BDDK tarafından yayınlanan Bilgi Sistemleri ve Elektronik Bankacılık Yönetmeliği'ne tam uyum prensibiyle hareket eden Banka'da, siber güvenlik ve veri gizliliğine ilişkin süreçleri Cumhurbaşkanlığı Dijital Dönüşüm Ofisi Güvenlik Rehberi, Swift CSP ve ISO 27001 Bilgi Güvenliği standartlarına uygun olarak oluşturulmakta ve işletilmektedir.

Bu kapsamda Banka, tüm yönetici ve çalışanlarının uymasını beklediği aşağıdaki kurum içi politikalarını hazırlamış ve yayınlamıştır.

- Bilgi Güvenliği Politikası
- Mobil Cihaz Politikası
- Kriptografik Kontroller Politikası
- Bilgi Güvenliği Organizasyonu Politikası
- Temiz Masa ve Ekran Politikası
- Ağ Yönetim Güvenliği Politikası

- Bilgi Transfer Politikası
- İş Sürekliliği Politikası
- Fraud ile Mücadele Yönetim Politikası
- Bilgi Transfer Politikası (İngilizce)
- Mobil Cihaz Politikası (İngilizce)
- BT Değişiklik Yönetimi Politikası
- BT İşletim Güvenliği Politikası
- Erişim Kontrol Politikası
- Güvenli Yazılım Geliştirme Politikası
- İnsan Kıymetleri Güvenliği Politikası
- Parola Politikası
- Tedarikçi Güvenliği Politikası
- Uzaktan Çalışma Politikası
- Varlıkların Kabul Edilebilir Kullanım Politikası
- Bilgi Sınıflandırma Politikası
- Fiziksel ve Çevresel Güvenlik Politikası
- Siber Güvenlik Olay Yönetimi ve Müdahale Politikası

Albaraka Türk, siber güvenliği ve müşteri bilgilerinin gizliliğinin korunmasına yönelik olarak Guardium veri tabanı izleme uygulaması; DLP veri izleme uygulaması; Siem-Algosec-Soar loglama ve log izleme uygulamaları; Sandbox ve Gateway zararlı yazılım analiz ve tespit uygulamaları; Titus, Groundlabs, DLP veri sınıflandırma ve keşif uygulamaları; Nessus, Fortfiy vb güvenlik tarama uygulamaları kullanılmaktadır.

Banka, ortak bir kültür oluşturmak ve çalışanlarının bilgi düzeyini artırmak amacıyla siber güvenlik ve müşteri bilgilerinin gizliliği ile ilgili düzenlediği farkındalık eğitimleri, duyuruları, webinar faaliyetleri, yarışma programları ve sosyal mühendislik çalışmalarıyla insan kıymetlerine yatırım yapmaktadır. Farkındalığın kurum içinde yaygınlaşmasıyla birlikte siber güvenlik tehditlerine karşı güçlü bir savunma bariyerinin oluşmasını katkı sunmaktadır. Banka ayrıca, güvenlik testleri yaparak, tehditlere karşı koruyucu ve önleyici uygulamaları devreye alarak siber güvenlik tehditlerine karşı önlem almaktadır. Güvenlik inceleme ve takip süreçleri ile ilgili uzmanlardan oluşan ekipler kurulmuş, süreçlerin ilgili politika ve prosedürler olarak yazılı hale getirilmesi ve takibi sağlanmıştır. Karar alınmasını gerektiren hususlarda Komite toplantıları düzenlenerek raporlama yapılmakta, kontrol ve denetim faaliyetlerine ilişkin bilgi sağlanmaktadır. Siber güvenlik tehditlerine karşı izleme ve loglama uygulama ve süreçlerinin işletilmesi üzerinde hassaslıkla durulan konuların arasında yer almaktadır.





# İnsan Kıymetleri

Albaraka Türk, insan kıymetlerinin mesleki bilgi birikimini, yetkinliklerini ve bireysel refahını geliştirmek için yatırım yapmaktadır. İnsan kıymetleri yatırımları, kurumsal performansı en üst düzeye çıkarmaya ve iş gücüne güvenli ve sağlıklı bir çalışma ortamı sunulmasına ve sürdürülebilmesine imkân vermektedir.

Toplam  
Çalışan Sayısı

2.761

Tüm paydaşlar için değer üretilmesini mümkün kılan Albaraka Türk çalışanları, özgün ifade ile "insan kıymetleri"dir.

Albaraka Türk, insan kıymetlerinin mesleki bilgi birikimini, yetkinliklerini ve bireysel refahını geliştirmek için yatırım yapmaktadır. İnsan kıymetleri yatırımları, kurumsal performansı en üst düzeye çıkarmaya ve iş gücüne güvenli ve sağlıklı bir çalışma ortamı sunulmasına ve sürdürülebilmesine imkân vermektedir.

## Albaraka Türk İnsan Kıymetleri Politikası

[İnsan Kıymetleri Politikası](#); Banka'nın faaliyetlerinin amacına, vizyon, misyon ve kurumsal değerlerine uygun olarak; etkin, hızlı, güvenli ve verimli bir biçim ve içerikte gerçekleştirilebilmesi için, ulusal ve uluslararası düzeyde ihtiyaç duyulan niteliklere sahip ve alanında uzmanlaşmış, kalifiye ve yetenekli personelin çalıştırılmasını, niteliklerinin geliştirilmesini ve istikrarını sağlamayı hedefler.

Banka strateji ve hedefleri çerçevesinde yürütülen işe alım politikasında, kişilerin yetkinliklerinin yanı sıra mizaç ve motivasyonları anlaşılmaya çalışılmakta ve adaylar, kişilik özellikleri ön planda tutularak en verimli şekilde çalışabileceği alanlara yerleştirilmektedir.

Genç Albaraka Akademisi ile henüz üniversite eğitimi devam eden yetenekli öğrencilere ulaşılarak bu öğrencilere yarı zamanlı çalışma imkânı sunulmaktadır. Program kapsamında keşfedilen genç yetenekler, hem kişisel kariyerlerine yön verecek deneyimler elde etmekte hem de Banka'nın istihdam stratejisi doğrultusunda uygun pozisyonlarda değerlendirilmektedir.

Genel Müdürlük tarafından belirlenen Albaraka Türk'ün İnsan Kıymetleri Politikası'nın uygulanmasından, geliştirilmesinden ve izlenmesinden İnsan Kıymetlerinden Sorumlu Genel Müdür Yardımcısı sorumludur. Bu sorumluluk, görevli oldukları alanlarla ilgili yöneticileri de kapsar.

Albaraka Türk, İnsan Kıymetleri Politikası esasları doğrultusunda

- İşe alım sırasında fırsat eşitliği sağlama,
- Çalışanlar, tedarikçiler, menfaat sahipleri ve diğer tüm paydaşlar dikkate alındığında; adil çalışma, çalışma standartlarının iyileştirilmesi, cinsiyet, dini inanç, dil, ırk, etnik köken, yaş, engellilik, göçmenlik durumu vb. temelli ayrımcılık yapılmamasını hedefler.

Kapsayıcılık ve çeşitlilik ilkesi ile istihdam hedeflerini oluştururken, 4857 sayılı İş Kanunu'nun 30'uncu maddesi uyarınca, personel sayısının yüzde üçü kadar engelli personeli meslek, beden ve ruhi durumlarına uygun işlerde çalıştırmayı taahhüt eder. "İnsan"a verdiği değeri "İnsan Kıymetleri Müdürlüğü" politika ve uygulamaları ile ortaya koyan Banka, temel hakların yanı sıra birçok mali ve sosyal hak ve imkânı da çalışanlarına sunmaktadır. Bu kapsamda Banka'nın; terfi zamları, ikramiye, prim ödemeleri, fazla çalışma ve tatil çalışması ücreti, yabancı dil ödeneği, harcırah, yol gideri ve yer değiştirme gideri ödemeleri, evlenme, doğum, giyim, çocuk, yol, yemek, sağlık yardımları, karz-ı hasen, kasa tazminatı desteği mevcuttur.

#### Albaraka Türk İnsan Kıymetleri Politikası'nın Temel Esasları

- Personelin kişiliğine saygı duymak, iş ilişkisine dair haklarının korunmasını sağlamak,
- Kurum kültürünün paylaşılmasını sağlamak, kurum değerlerine ve kültürüne bağlılığı oluşturmak ve tüm personelin ortak hedefler etrafında buluşmalarını sağlamak,
- Gerekli ve yeterli sayıda ve görülecek işe uygun; fikri, mesleki bilgi ve yeteneklere sahip personel istihdamını gerçekleştirmek ve personelin en yüksek verim ve kârlılık hedefine bağlı olarak çalışmasını sağlamak,
- Görülecek işe uygun olarak tüm personele mesleki eğitim, yetişme ve gelişme imkânları sağlamak,
- Personeli yenilikçi, gelişimci düşünmeye, yeni fikir ve ürünler üretmeye özendirerek ortamlar sağlamak,



- Yönetici ve yetkili kadrolarına Banka içinden personel yetiştirme çabasını göstermek ve boşalan kadrolara yapılacak olan atamalarda Banka içinden yetişen personele öncelik tanımak,
- Personeli ilgilendiren konularda personeli haberdar etmek, personelin görüş ve fikirlerini yöneticilere kolaylıkla iletmelerini sağlamak amacıyla iletişim usul ve esaslarını geliştirmek,
- Personelin iş motivasyonunu artırıcı bir çalışma ortamı meydana getirmek ve sosyal ilişkilerin geliştirilmesine çaba göstermek,
- Personeli başarıya ulaşması için özendirmek, bununla ilgili uygulamalar geliştirmek, üstün başarı gösteren personeli ödüllendirmek.

2024 yılında Albaraka Türk, çalışanlarının gelişimi ve motivasyonunu artırmaya yönelik birçok sürdürülebilir insan kaynakları projesi uygulamıştır. Bu projeler arasında:

**Aramıza Hoş Geldiniz Oryantasyonu:** İşe yeni başlayan çalışanlar için şube ve bölge satış ekiplerinde, ekip içi iletişimi güçlendirmek adına oryantasyon düzenlenmiştir.

**Kişisel Gelişim Söyleşileri:** Çalışanların profesyonel ve kişisel hayatlarında güçlü adımlar atmalarını desteklemek amacıyla çeşitli söyleşiler gerçekleştirilmiştir.

**Sosyal Etkinlikler:** Çalışan motivasyonuna olumlu katkı sunacak sanatsal ve kültürel etkinlikler düzenlenmiştir.

**Sağlık ve Psikolojik Destek:** Çalışanlara kurumsal diyetisyen, psikolojik destek ve yaşam koçluğu hizmetleri sunulmuştur.

**Bire Bir Odak Grup Görüşmeleri:** Çalışanlarla sürekli iletişimde kalabilmek için düzenli olarak odak grup görüşmeleri yapılmıştır.



## İnsan Kıymetleri

Albaraka Türk, 2024 yıl sonu itibarıyla 2.265'i erkek, 496'sı kadın olmak üzere toplam 2.761 kişiye ulaşan alanında uzman çalışan kadrosuyla müşterilerini hizmet sağlamakta, sağladığı istihdam ile ülke ekonomisine katkı sunmaktadır.

### Çalışan Profili

Albaraka Türk, 2024 yıl sonu itibarıyla 2.265'i erkek, 496'sı kadın olmak üzere toplam 2.761 kişiye ulaşan alanında uzman çalışan kadrosuyla müşterilerini hizmet sağlamakta, sağladığı istihdam ile ülke ekonomisine katkı sunmaktadır. Banka, 2024 yılında 396 yeni işe alım yapmış olup çalışan devir oranı %13,13 olarak gerçekleşmiştir. Engelli çalışan sayısı 61'dir

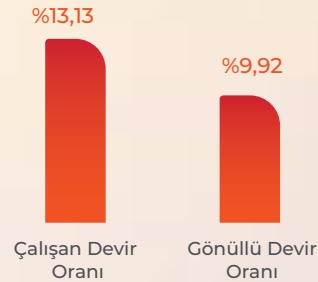
### Çalışan Verileri

Gösterge	Sayı-Oran
Toplam Çalışan Sayısı	2.761
Erkek Çalışan Sayısı	2.265
Kadın Çalışan Sayısı	496
Engelli Çalışan Sayısı	61
Kıdem Ortalaması	9,86
Yaş Ortalaması	36,60
STEM Rollerinde Kadın çalışan Oranı	%36,36
Gelir Getirici Rollerde Kadın Yönetici Oranı	%6,80

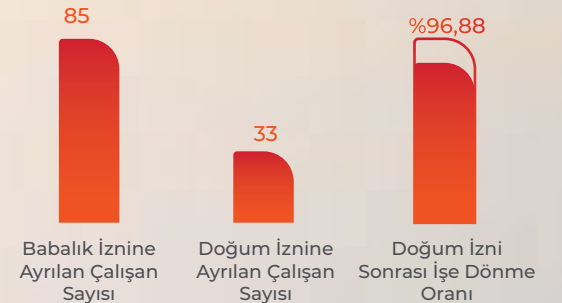
Çalışan Yaş Ortalaması

36,6

### Çalışan Devir Oranı



### Doğum/Babalık İzni Verileri





### İşe Yeni Başlayan Çalışan Verileri

İşe Alınan Çalışan Sayısı  
**396**

İşe Alınan Erkek Çalışan Sayısı  
**350**

İşe Alınan Kadın Çalışan Sayısı  
**99**

İşe Alınan Çalışan Yaş Ortalama  
**27,94**

### İşten Ayrılan Çalışan Verileri

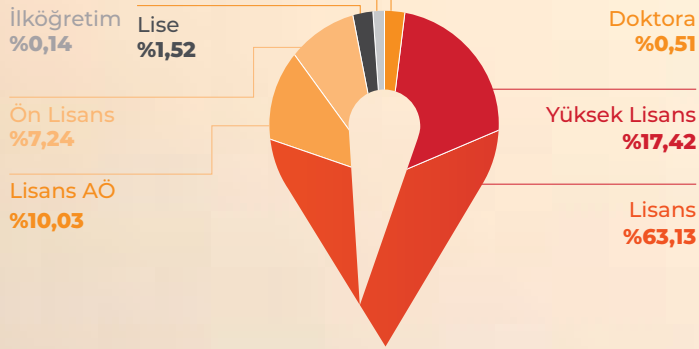
İşten Ayrılan Çalışan Sayısı  
**360**

İşten Ayrılan Erkek Çalışan Sayısı  
**349**

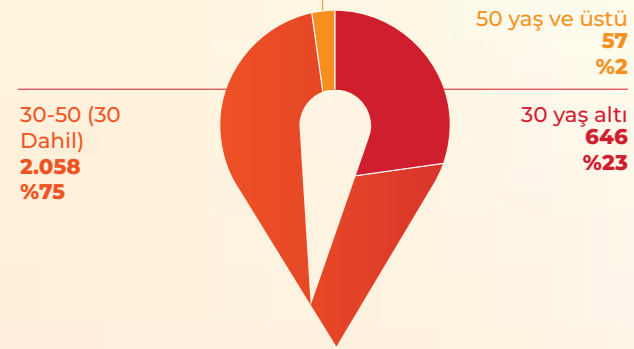
İşten Ayrılan Kadın Çalışan Sayısı  
**62**

İşten Ayrılan Çalışan Yaş Ortalama  
**33,01**

### Çalışanların Öğrenim Düzeyine Göre Dağılımı



### Çalışanların Yaş Gruplarına Göre Dağılımı



### Çalışanların Kıdeme Göre Dağılımı



### Çalışanların Sözleşme Türüne Göre Dağılımı

Sözleşme Türü	Çalışan Sayısı
Belirli Süreli Sözleşmeli	0
Belirsiz Süreli Sözleşmeli	2.761



## İnsan Kıymetleri

**Katılım bankacılığının özünde; hissedarlar, banka çalışanları, müşteriler ve yatırımcılar arasında, ortak inançlar doğrultusunda uzun süreli ilişkilerle güçlü bağ kurmak, karşılıklı güven ve saygı kültürünü desteklemek ve ortak hedefler doğrultusunda uyum içinde çalışmak yer alır.**

**Etik İlkeler-Şüpheli Davranışlar, Müşterini Tanıma, Bilgilendirme ve Hileli Faaliyetler Eğitimi Katılımcı Sayısı**

**164**

### **İnsan Odaklı Çalışma Ekosistemi**

Katılım bankacılığı esaslarıyla fon toplayan ve fon kullandıran ayrıca yaptığı bütün işlemlerde ahlaki, içtimai ve iktisadi prensiplerle uyumlu ve katılım temeline dayanan bir bankacılık modelidir.

Katılım bankacılığının özünde; hissedarlar, banka çalışanları, müşteriler ve yatırımcılar arasında, ortak inançlar doğrultusunda uzun süreli ilişkilerle güçlü bağ kurmak, karşılıklı güven ve saygı kültürünü desteklemek ve ortak hedefler doğrultusunda uyum içinde çalışmak yer alır. Bu iş birliği ile toplumun daha büyük ve uzun vadeli hedeflerine ulaşmasına katkıda bulunmak amaçlanmaktadır.

Albaraka Türk'ün tüm faaliyetleri; hem yasal mevzuat ve Bankacılık düzenlemeleri, hem de katılım bankacılığı standartlarıyla son derece uyum içinde olmalıdır.

Albaraka Türk Etik İlkeleri; Türkiye Katılım Bankaları Birliği Bankacılık Etik İlkelerini temel alarak, Yönetim Kurulu ve tüm çalışanlarının uymaları gereken ilkeleri ve çalışma düzenine ilişkin kuralları bir araya getirerek özetlemek amacıyla hazırlanmıştır.

Albaraka Türk Katılım Bankası ve çalışanlarınca;

- Bankacılık mesleğine toplumda mevcut saygınlık ve güvenilirlik duygusunun sürekliliğinin sağlanması,
- Meslek onuru olarak adlandırılan bu saygınlık ve güvenilirlik duygusunun geliştirilerek sürdürülmesi,
- Bankacılık sektöründe istikrar ve güvenin korunması, tasarruf sahiplerinin hak ve menfaatlerinin korunması,
- Katılım fonları, kredi ve ödeme sistemlerinin etkin şekilde çalışmasının sağlanması,
- Ekonomide önemli zararlar doğurabilecek işlem ve uygulamaların önlenmesi,
- Toplumsal yararın gözetilmesi ve çevrenin korunması,

Amacıyla gerek kendi aralarında ve diğer kurumlarla, gerekse müşterileri, hissedarları ve çalışanları ile olan ilişkileri, işbu Etik İlkeler Politikası'na, Bankacılık Etik İlkeleri'ne ve Bankamız Personel Yönetmeliği'ne ve Katılım Bankacılığı esaslarına uygun şekilde yürütülmelidir.

### Albaraka Türk Etik İlkeleri

**Dürüstlük-Helal Kazanç:** Banka; faaliyetlerini yerine getirirken ilişkilerinde dürüstlük ilkesine bağlı kalır. Tüm faaliyetler faizsizliğin temel iktisadi prensiplerine uygun olarak yürür.

**Tarafsızlık:** Banka herhangi bir paydaşına ve çalışanına yönelik herhangi bir ayırım gözetmez.

**Güvenilirlik:** Banka “Bilgilendirme Politikası” kapsamında bütün paydaşlarına açık, anlaşılır ve doğru bilgi verir.

**Saydamlık:** Banka; müşterilerini, kendilerine sunulan ürün ve hizmetlere ilişkin hak ve yükümlülükler, yarar ve riskler gibi konularda açık, anlaşılır ve net biçimde bilgilendirir. Bir ürün ve hizmet sunumundan önce, müşterilerini ve müşterilerin finansal kapasitelerini, durumlarını ve ihtiyaçlarını etkili şekilde değerlendirir. Ürün ve hizmet sunumunu bu çerçevede sonuçlandırır.

**Toplumsal Yararın Gözetilmesi ve Çevreye Saygı:** Banka toplumsal yararın gözetilmesi ve çevreye saygı ilkeleri ışığında sosyal ve kültürel etkinliklere destek sağlar. Ayrıca fon kullanılırken katılım bankacılığı prensipleri kadar eğitim, sağlık veya yeni istihdam alanları yaratan projelerin desteklenmesi de önemsenir.

**Suçtan Kaynaklanan Mal Varlığı Değerlerinin Aklanması ve Terörün Finansmanı ile Mücadele:** Banka “Suç Gelirlerinin Aklanmasının ve Terörizmin Finansmanının Önlenmesine İlişkin Yükümlülüklerle Uyum Politikası” kapsamında uluslararası normlar ve ulusal mevzuat hükümleri

çerçevesinde, suçtan kaynaklanan mal varlığı değerlerinin aklanması, yolsuzluk ve benzeri suçlarla mücadeleyi önemli bir ilke olarak benimseyerek gerek diğer bankalarla, gerekse konuyla ilgili diğer kurum ve kuruluşlarla ve yetkili mercilerle iş birliği yapmaya özen gösterir.

**Bilgi Suistimali:** Banka “Gizlilik Sözleşmesi” ve “Bilgi Transferi Politikası” kapsamında kendisine ve müşterilerine ait içeriden öğrenilen bilgilerin suistimalinin önlenmesi için gerekli her türlü tedbiri alır.

Albaraka Türk'te ilke ve değerlerin yönetimi, uygulaması ve takibi, Etik İlkeler Politikası'na, Bankacılık Etik İlkelerine ve Banka Personel Yönetmeliği'ne ve Katılım Bankacılığı esaslarına uygun şekilde yürütülmektedir.

Çalışanların Banka'ya karşı yükümlülükleri aşağıdaki dokümanlarda detaylandırılmıştır:

- Personel Yönetmeliği
- İşe Alım Prosedürü
- Kılık Kıyafet Talimatı
- İş Sağlığı ve Güvenliği İç Yönergesi
- TKBB Bankacılık Etik İlkeleri
- Çıkar Çatışması Politikası

Çalışanların Banka müşterilerine karşı yükümlülükleri aşağıdaki dokümanlarda detaylandırılmıştır:

- TKBB Bankacılık Etik İlkeleri
- Finansal Tüketici Müşteri Odaklılık Prensipleri
- Albaraka Türk Müşteri İlişkileri Anayasası

Çalışanların birbirlerine karşı yükümlülükleri aşağıdaki dokümanlarda detaylandırılmıştır:

- TKBB Bankacılık Etik İlkeleri
- Kültürel Prensiplerimiz

Banka'da 2024 yılında “Etik İlkeler-Şüpheli Davranışlar, Müşterini Tanıma, Bilgilendirme ve Hileli Faaliyetler Eğitimi” ilgili çalışanlara atanmış olup toplam 164 kişinin katılımıyla tamamlanmıştır.

### Ücretlendirme

Albaraka Türk, ücretlendirme politikasını liyakat odaklı bir yaklaşımla belirlemektedir. Banka, ücretlendirme politikalarını aşağıda özetlenen prensiplere uygun olarak oluşturmaktadır.

- Ücret Yönetimi Sistemi, Banka'nın kurum kültürünü, misyonunu ve yapısını yansıtmalıdır.
- Banka'nın bütçe rakamları ve ödeme gücü düşünülerek tasarlanmalıdır.
- Ödüllendirme uygulamalarında adaletli ve fırsat eşitliğine dayalı bir yapıda olmalıdır.
- Açık ve şeffaf olmalı, performans sistemini destekleyen ve takip eden yapıda olmalıdır.
- Kariyer hedefleme konusunda teşvik edici, destekleyici yapıda olmalıdır.
- Ücretlendirme planları, aşırı piyasa riski alımını teşvik etmeyecek şekilde düzenlenmeli ve genel ücretlendirme politikası piyasa riski stratejisiyle çelişmemelidir.
- Ücretlendirme süreci; Banka'nın risk iştahı, risk kapasitesi, finansal hedefleri ve uzun vadeli stratejileri ile uyumlu olmalı, özellikle risk-ödül dengesi iyi kurulmalıdır.



## İnsan Kıymetleri

**Albaraka Türk ailesine yeni katılan çalışanlara yönelik olarak ilk altı aylık çalışma dönemi sonunda bire bir görüşmeler ve odak grup çalışmaları yapılmakta, çalışanların geri bildirimleri alınarak analiz çalışmalarına dâhil edilmektedir.**

- Banka'nın ücretlendirme politikası ve performans kriterleri, Karşı Taraf Kredi Riski seviyesindeki ani yükselişleri ve aşırı risk alınmasını teşvik etmemelidir.
- Banka'nın kısa vadeli kârlılığı ile aşırı derecede ilişkilendirilmemelidir.
- Banka'nın uzun vadeli finansal güç ve sermaye yeterliliğine uygun olmalı ve çıkar çatışmalarını önleyecek şekilde olmalıdır.
- Banka Yönetim Kurulu; ücretlendirme politikasının onaylanmasından, düzenli gözden geçirilmesinden ve uygulanmasının gözetiminden sorumludur.

### **İç İletişimi Güçlendiren Uygulamalar**

Albaraka Türk çalışanlarıyla etkileşimi artırmak amacıyla çeşitli projeler geliştirmektedir. Albaraka Türk ailesine yeni katılan çalışanlara yönelik olarak ilk altı aylık çalışma dönemi sonunda bire bir görüşmeler ve odak grup çalışmaları yapılmakta, çalışanların geri bildirimleri alınarak analiz çalışmalarına dâhil edilmektedir.

Genel Müdürlük birimleri ve şube çalışanlarının sosyalleşmelerine olanak tanıyan farklı konularda atölye çalışmaları düzenlenmektedir. 2024 yılında 37 atölye çalışması gerçekleştirilmiştir.

Banka, işveren markasını tanıtmak ve çalışan deneyimlerini paylaşmak amacıyla albarakaturkkariyer Instagram hesabı başta olmak üzere sosyal medya mecralarını aktif bir şekilde kullanmaktadır.

### **ÇALIŞAN MEMNUNİYETİ**

Albaraka Türk, çalışan memnuniyetini ve iş yerinde mutluluğu artırarak çalışan bağlılığını güçlendirmeyi hedeflemektedir. Bu doğrultuda yürütülen faaliyetler ve hedefler aşağıda yer almaktadır.

- Kişisel ve Profesyonel Gelişim: Çalışanların gelişimine katkı sağlamak amacıyla düzenli eğitimler, seminerler ve söyleşiler düzenlenerek hem kişisel hem de profesyonel becerilerinin geliştirilmesi hedeflenmektedir.
- Esnek Yan Haklar ve Çeşitlendirilmiş Sosyal İmkânlar: Çalışanların ihtiyaçlarına göre şekillendirilmiş esnek yan hak paketleri sunulmakta ve sosyal etkinliklerle çalışanların iş dışında da keyifli zaman geçirebilmeleri hedeflenmektedir.
- Sağlık ve Psikolojik Destek: Çalışanların mental ve fiziksel sağlığını desteklemek için çeşitli sağlık hizmetleri sunulmaktadır. Bu hizmetin tüm çalışanların daha da kolay ulaşabileceği hale getirilmesi hedeflenmektedir.

İşe Alınan Yeni  
Çalışan Sayısı

**449**

- Çalışanların Aile Yaşamına Destek: Çalışanların aileleriyle birlikte katılabileceği etkinlikler düzenlenmektedir. İş ile özel hayat arasındaki dengeyi sağlamak hedeflenmektedir. Bu tür etkinlikler, çalışanların hem ailelerine değer verildiğini hissetmelerine hem de iş yerindeki bağlılıklarının artmasına yardımcı olduğundan bu tür sosyal faaliyetleri artırılması hedeflenmektedir.
- İş ve Özel Hayat Dengesinin Desteklenmesi: Çalışanların iş dışındaki hayatlarını dengelemelerine yardımcı olmak için uzaktan çalışma imkânları gibi uygulamalar sağlanmaktadır. Hibrit model ile çalışanların kişisel zamanlarını daha verimli kullanabilmeleri hedeflenmektedir.

Banka, çalışan memnuniyetini artırmak üzere belirlediği hedefler kapsamında çalışanların sosyal ve duygusal ihtiyaçlarını karşılamaya yönelik olanaklar sunmaktadır.

### Hibrit Çalışma Modeli

Albaraka Türk, operasyonel verimlilik ve iş sürdürülebilirliği çerçevesinde çalışanlarının beklentilerini de gözeterak farklı çalışma modellerinden faydalanma imkânı sunmaktadır. Genel Müdürlük birimlerinde çalışanlara yönelik olarak çalışma modelleri, esnek ve verimli bir iş ortamı yaratmak adına çeşitlenmiş olup mevcut dağılımda %61'lik kısım dönüşümlü hibrit çalışmakta, %6'luk kısım tamamen uzaktan çalışmakta, %13'lük kısım tamamen ofisten çalışmakta ve %19'luk kısım periyodik hibrit çalışma modelinden yararlanmaktadır. Bu oranlar, Banka'nın esnek çalışma politikalarının etkinliğini ve çalışanların farklı ihtiyaçlarına yönelik sağlanan çözümleri yansıtmaktadır.

### Esnek Yan Haklar

Banka'nın sunduğu Esnek Yan Haklar "Vitrin" Programıyla çalışanların tercihine göre planlanmaktadır. Çalışanların kendilerine en uygun yan hak paketlerine ulaşabilmeleri amacıyla tasarlanan "Vitrin" Programı kapsamında, her çalışan kendisine özel yan hak paketini oluşturabilmektedir. Banka esnek yan haklar kapsamında fert özel sağlık sigortası, aile özel sağlık sigortası, yemek kartı, yol yardımı ve giyim yardımı yer almaktadır.

### Sağlık ve Psikolojik Destek

Banka, tüm çalışanlarına sağlıklı yaşam bilinci kazandırmak amacıyla kurumsal diyetisyen hizmeti sağlamaktadır. Bununla birlikte, psikolojik destek ve yaşam koçluğu hizmeti ile çalışanların mental sağlıklarını da desteklemektedir. Konsantrasyon geliştirme, disiplin ve kararlılık iyileştirmeleri, özgüven, uyum sağlama vb. alanlarda Banka çalışanların ve ailelerinin yanında olmaya özen göstermektedir. Danışmanlık hizmetleri, ücretsiz olarak kurumun Uzman Klinik Psikoloğu ile yüz yüze ve online olarak gerçekleştirilmeye devam etmektedir. Banka çalışanlarının, eş ve çocuklarının ayakta ve yatarak tedavi ihtiyaçlarında, özel sağlık sigortası kapsamında sağlık desteğinde bulunmaktadır.

Genel Müdürlükte görev yapan çalışanlara yönelik ücretsiz ağız ve diş sağlığı taraması gerçekleştirilmiştir. Katılımcılar, uzman diş hekimleri tarafından muayene edilerek, ihtiyaçlarına uygun tedavi yöntemleri hakkında bilgilendirilmiştir.

Çalışanların spor aktivitelerini desteklemek amacıyla kadın çalışanlara özel pilates dersleri düzenlenmektedir.

## KARİYER YOLCULUĞUNDA STRATEJİK ADIMLARIMIZ

### Online Değerlendirme Merkezi (DM) Uygulamaları

Online değerlendirme merkezi uygulamaları ile adayların yetkinlik anlamında gelişim noktaları objektif bir şekilde görülebilmekte ve terfi/atama noktasında gerekli aksiyonlar alınabilmektedir. 2024 yılında yönetici ve şube müdürü adaylarından toplam 48 kişi değerlendirme merkezi uygulamalarına online olarak katılmıştır; online DM ile konaklama, yemek ve ulaşım kalemlerinde tasarruf sağlanmıştır.

### Müdür Aday Havuzu Çalışmaları

Banka iç dinamiklerine önem vermekte ve yatırım yapmaktadır. Bu kapsamda Banka'yı geleceğe taşıyacak olan yöneticiler titiz değerlendirmeler sonucunda yine Banka bünyesinden yetiştirilmektedir. 2024 yılında Müdür Aday Havuzu çalışmaları performans, potansiyel ve gelişim odaklı bir şekilde devam etmiş olup 22 Şube Müdürü kurum içinden atanmıştır.



## İnsan Kıymetleri

**Albaraka Türk, operasyonel verimlilik ve iş sürdürülebilirliği çerçevesinde çalışanlarının beklentilerini de gözetererek farklı çalışma modellerinden faydalanma imkânı sunmaktadır.**



### 2024 Yılı Terfi Süreçleri

2024 yılı terfi süreçleri kapsamında; eğitim, sertifikalandırma ve terfi sertifika sınavları tüm aşamalarıyla ağırlıklı dijital kaynaklar kullanılarak, planlanan takvim kapsamında başarıyla sonuçlandırılmıştır.

Sertifika eğitim programları kurum içi ve kurum dışı kaynaklar ile hazırlanarak personelin sertifikalandırma süreçleri tamamlanmıştır. Katılım oranı en yüksek olan sertifika programları olarak "Katılım Bankacılığı" ve "Operasyon Yöneticiliği" her yıl olduğu gibi iç kaynaklar ile gerçekleştirilmiştir. İlgili sertifika sınavları 64 farklı lokasyonda, 6 farklı alanda toplam 480 personel ile gerçekleştirilmiştir.

### Çok Boyutlu Yeni Unvan Yapısı Projesi (Kademeli Unvan Yapısı)

2024 yılı itibarıyla Banka kariyer yönetimi kapsamında 8 kademeli bir unvan yapısı hayata geçirilmiştir. Banka ihtiyaçları doğrultusunda tasarlanan yeni kademeli unvan yapısı sayesinde, farklı ve karmaşık unvan adları sadeleştirilmiş, özlük haklarının kademelere uygun takip edildiği ve çalışanların yaptıkları görevlerini gösteren rol adlarının kullanıldığı bir yapıya geçiş yapılmıştır.

Ara kademelere terfi oranları artmış, şube operasyon kadrolarında kariyer yolu kapalı olan uzmanlık rollerinde terfi eden ve motivasyonu artan gruplar oluşturulmuş, kontenjan uygulaması ile adaylar arasında performansı en yüksek olanların terfi ettiği bir sistem uygulanmıştır.

Banka'da devreye alınan ikili kariyer yolu sayesinde; yönetsel bir rolü olmadan uzmanlık alanında terfi alarak kademe 6-7-8 unvanlarına terfi mümkün hale gelmiştir.

### Potansiyel Değerlendirme Projesi

Genel Müdürlük birimlerinde görev alan çalışanlara yönelik uygulanan Potansiyel Değerlendirme Projesi kapsamında çalışanların eğitim gelişim ihtiyaçlarının ve yeni yılda odaklanılacak yetkinliklerin belirlenmesi amacıyla; tüm birim müdürlerine değerlendirme anketi atanmış, ardından müdürlerle görüşmeler gerçekleştirilmiştir. Sonuçlar bir Power BI raporu ile yönetime sunulmuş, oluşan yetkinlik haritası ninebox yöntemi ile analiz edilmiştir. Potansiyeli yüksek personelin dâhil edileceği geliştirici faaliyetler detaylandırılmıştır.



## EĞİTİM FAALİYETLERİ

### Data Master Sertifika Programı

Her gün binlerce işlemin yapıldığı Banka'da verilerin tanımlanması, elde edilmesi, modellenmesi, analiz edilmesi ve raporlanması yönetsel kararların optimum şekilde alınması için kritik önem taşımaktadır. Banka, sürdürülebilir insan kıymetlerini güçlendirmek amacıyla, çalışanlarının veri analizi konusunda yetkinliğini artırmayı hedeflemektedir. Bu doğrultuda 2024 yılında "Data Master" sertifika programı başlatılmıştır. Toplam 10 gün süren sertifika programı kapsamında her bölümün sonunda katılımcılara uygulama projesi verilerek öğrendikleri konuların pekiştirilmesi sağlanmıştır.

Data Master Sertifika Programı'na 2024 yılında 48 çalışan katılım sağlayarak Veri Analisti olmaya hak kazanmıştır.

### Yapay Zekâ Sertifika Programı

Banka, Yapay Zekâ Sertifika Programı ile çalışanlarını geleceğin teknolojilerine hazırlamayı, hızla değişen iş ve teknoloji dinamikleri ile yapay zekâ yetkinliklerini kazandırmayı amaçlamaktadır.

Program kapsamında sunulan teknik bilginin yanı sıra yaratıcı düşünce, makine öğrenmesi ile büyük verilerin analizi ve problem çözme becerilerinin de geliştirilmesi hedeflenmektedir.

2024 yılında planlanan ve 15 günlük bir eğitim programını kapsayan Yapay Zekâ Sertifika Programı'na 15 çalışan katılım sağlamış ve başarı ile tamamlamıştır.

### Yabancı Dil Eğitimleri

Sektörde bir ilk olarak, Banka eğitim salonlarında yabancı dil eğitimlerine başlanmıştır. Yabancı Dil Eğitim Programlarının beşinci dönemi %95 memnuniyet oranıyla başarılı bir şekilde devam etmektedir.

**İngilizce:** 2022 yılında başlatılan İngilizce Eğitim Programı'na, 2024 yılında 166 çalışanın katılımı ile devam edilmiştir. Eğitim firması ile seviye belirleme sınavı yapılmış ve gruplar oluşturulmuştur. Hafta içi mesai sonrası ve haftada 6 saat olacak şekilde eğitim programları gerçekleştirilmiştir. Bu kapsamda 01.01.2024-31.12.2024 tarihleri arasında toplamda 5.430 saat İngilizce eğitimi verilmiştir.

**Arapça:** Mevcut ve potansiyel yabancı müşteri sayısı gün geçtikçe artmaktadır. Bu kapsamda, yabancı müşterilere daha iyi hizmet verebilmek ve onlara ürün/hizmetlerin avantajlarını daha iyi anlatabilmek adına online Arapça Eğitim Programı başlatılmıştır. Eğitim programına yoğun başvuru alınmış, özellikle yabancı müşteri sayısı fazla olan şube çalışanları ağırlıkta olacak şekilde üç grup eğitim programı planlanmıştır. 06 Kasım 2023 tarihinde başlayan eğitim programlarına 2024 yılında 52 çalışan katılımı ile devam edilmektedir. Şu ana kadar toplam 2.346 saat Arapça eğitimi verilmiştir.



## İnsan Kıymetleri

Dijitalleşme ve yeni teknolojilere uyum sağlama kapsamında, Genel Müdürlük servis yöneticileri ile şube müdürlerine yönelik “Yapay Zekâ” eğitim programları gerçekleştirilmiştir.

Yapay Zekâ Eğitimi  
Verilen Personel Sayısı

**462**



### Genel Eğitim Faaliyetleri

- Kredi müşterilerinin tekliflerinin hızlandırılması ve iyileştirilmesi projesi kapsamında, şube satış servisinde görevli 572 portföy yöneticisine yönelik “Mali Analiz Teknikleri- Aktarma ve Arındırma İşlemleri” eğitim programı planlanmıştır.
- Birim/bölge müdürlerinin katılımı ile “Geliştiren Lider Olmak” eğitim programı planlanmıştır. 48 birim/bölge müdürü eğitime katılım sağlamıştır.

- Bölge ve şube müdürlerine yönelik olarak “Konkordato Sinyalleri” eğitimi gerçekleştirilmiştir. 235 bölge/şube müdürünün katılım sağladığı bu eğitim programları, Banka için risk yönetimi ve alacakların güvence altına alınması açısından kritik öneme sahiptir. Bu eğitim programı ile, şirketlerin mali durumundaki olası bozulmaları erken tespit edilmesi sağlanarak Banka'nın zamanında stratejik önlemler almasına imkân tanınmıştır.
- Dijitalleşme ve yeni teknolojilere uyum sağlama kapsamında, Genel Müdürlük servis yöneticileri ile şube müdürlerine yönelik “Yapay Zekâ” eğitim programları gerçekleştirilmiştir. Bu eğitim programlarına toplam 462 personel katılım sağlamış ve 1.281 saat eğitim verilmiştir.
- Finans alanına hitap eden birlik/kuruluşların organize ettiği eğitim programlarından;
  - Türkiye Katılım Bankaları Birliği tarafından organize edilen 94 farklı eğitim programına Banka çalışanlarından 282 kişi,
  - Türkiye Bankalar Birliği tarafından organize edilen 152 farklı eğitim programına Banka çalışanlarından 257 kişi,
  - Bankalararası Kart Merkezi aracılığı ile düzenlenen 11 farklı eğitim programına Banka çalışanlarından 11 kişi,



- ICC (Milletlerarası Ticaret Odası) tarafından organize edilen eğitim programlarına 5 çalışan katılım sağlamıştır.
- Şube müdürü aday havuzuna alınacak 30 şube portföy yöneticisine yönelik “Yönetici Geliştirme” eğitim programları gerçekleştirilmiştir. Bu eğitim programlarında kişi başı ortalama 85 saat eğitim verilmiştir.
- Yeni şube müdürü olarak atanan 20 çalışana yönelik “Yeni Şube Müdürü Oryantasyon” eğitim programı organize edilmiştir.
- BES Sertifikası'na sahip çalışanların zorunlu olarak tamamlaması gereken “Katılım Esaslı Bireysel Emeklilik Faaliyetleri” eğitim programına 15, “BES Tamamlayıcı” eğitim programına 611 çalışan katılım sağlamıştır.
- Yasal mevzuat gereği gerçekleştirilmesi gereken eğitim programlarına 2024 yılında da devam edilmiştir.
  - “Suç Gelirlerinin Aklanması ve Terörizmin Finansmanının Önlenmesi” eğitim programına 50 kişi,
  - “Bilgi Güvenliği” eğitim programına 274 kişi,
  - “Kişisel Verilerin Korunması Kanunu” eğitim programına 312 kişi,
  - “Temel İlk Yardım” eğitim programına 65 kişi,
  - Temel İlk Yardım Yenileme” eğitim programına 34 kişi katılım sağlamıştır.
- Eğitim ihtiyaç analizi çalışmaları sonucunda Şube Operasyon Servisi'ndeki çalışanlara aşağıda adları verilen eğitimler düzenlenmiştir. Genel Müdürlük eğitim merkezinde gerçekleştirilen eğitimlere toplam 231 çalışan katılmıştır.
  - Gişe İşlemlerinde Dikkat Edilmesi Gereken Hususlar (1.372 Saat/195 kişi)
  - Kasa Farkı Süreçlerinde Dikkat Edilmesi Gereken Hususlar (155 Saat/31 kişi)
- Çalışanların sürekli gelişimini desteklemek, yetkinliklerini geliştirmek ve kariyer süreçlerine katkı sağlamak amacıyla Banka bünyesinde planlanan diğer eğitim programları aşağıda yer almaktadır.
  - Temel Düzey Power BI (46 kişi/644 Saat)
  - İleri Düzey Power BI (33 kişi/462 Saat)
  - Bilanço Okuma ve Yorumlama (13 kişi/58 Saat)
- Banka Bilanço Okuryazarlığı ve Analizi (197 kişi/1379 Saat)
- Bankacılık Sektörü İçin Sürdürülebilirlik (17 kişi/76,5 Saat)
- Uygulamalı Mali Analiz Teknikleri (19 kişi/518 Saat)
- Teknik Arama Cihazları ve Tahkimat (27 kişi/189 Saat)
- Enflasyon Muhasebesi (42 kişi/294 Saat)
- Zararlı Yazılım Analiz Yöntemleri (18 kişi/126 Saat)
- Proje Yönetimi (17 kişi/595 Saat)
- AKT1 Uygulama Eğitimi (23 kişi/161 Saat)
- Konkordato Ön Proje Hazırlama (14 kişi/88 Saat)
- Uluslararası Finansal Raporlama Standartları (4 kişi/240 Saat)
- Teknik Analiz (22 kişi/154 Saat)
- İş Analizi (15 kişi/315 Saat)
- Geliştiren Geri Bildirim ve Etkili İletişim (32 kişi/224 Saat)
- Zaman Yönetimi / Problem Çözme ve Karar Verme (32 kişi/224 Saat)





## İnsan Kıymetleri

Eğitim ihtiyaç analizi çalışmaları sonucunda Şube Operasyon Servisi'ndeki çalışanlara aşağıda adları verilen eğitimler düzenlenmiştir. Genel Müdürlük eğitim merkezinde gerçekleştirilen eğitimlere toplam 231 çalışan katılmıştır.

Temel Bankacılık  
Eğitimi Katılımcı Sayısı

117

2024 yılında çalışanların aldığı eğitimlere ilişkin veriler aşağıdaki tablolarda belirtilmiştir.

### Temel Eğitimlerimiz ve Programlarımız

#### Temel Eğitimler

Program Adı	Katılımcı Sayısı	Toplam Eğitim Saati
Temel Bankacılık Eğitim Paketi (Şube Personeli)	117	9.722
Temel Bankacılık Eğitim Paketi (Genel Müdürlük)	122	8.431
Temel Satış Eğitim Programı (1. Etap)	82	6.147
Temel Satış Eğitim Programı (2. Etap)	95	7.341
Temel Satış Eğitim Programı (3. Etap)	85	2.880,5
Müfettiş Yardımcılığı 1. Etap Eğitim Programı	15	736
Denetçi Yardımcılığı 1. Etap Eğitim Programı	5	355
Denetçi Yardımcılığı 2. Etap Eğitim Programı	10	479
Denetçi Yardımcılığı 3. Etap Eğitim Programı	9	315
Çağrı Merkezi Temel Eğitim Programı	15	322

#### Liderlik Eğitimlerimiz

Program Adı	Katılımcı Sayısı	Toplam Eğitim Saati
Yönetici Geliştirme Eğitimi	30	2.491
Yeni Şube Müdürü Programı	20	869
Yönetici Atölyesi Gelişim Yolculuğu	36	1.540
Birim Müdürü Gelişim Yolculuğu	30	210

### Proje Eğitimlerimiz

Program Adı	Katılımcı Sayısı	Toplam Eğitim Saati
Yabancı Dil İngilizce	166	5.430
Yabancı Dil Arapça	52	2.346
Data Master Eğitim Programı	72	4.953
İleri Düzey Data Master Eğitim Programı	17	1.512
Mali Analiz Sertifika Programı	38	1.064
Yetkinlik Gelişim Programı	14	803
Özel Bankacılık Çağrı Hattı Satış Eğitim Programı	17	59

### Birlik Eğitimlerimiz

Program Adı	Katılımcı Sayısı	Toplam Eğitim Saati
Türkiye Katılım Bankaları Birliği (TKBB)	282	4.747
Türkiye Bankalar Birliği (TBB)	257	3.734
Bankalar Arası Kart Merkezi (BKM)	11	94
ICC (Milletlerarası Ticaret Odası)	5	31
Borsa İstanbul	6	36

### Sertifikalandırma Faaliyetleri

2024 yılında ulusal ve uluslararası geçerliliği olan, mevzuatsal ve opsiyonel sertifikalarla ilgili yapılan çalışmalar kapsamında sertifika almaya hak kazanan çalışan sayıları aşağıdaki tabloda verilmiştir.

### Çalışanlarımızın Katıldığı Sertifika Programları

#### Sertifika Programları

Sertifika Adı	Katılımcı Sayısı
Teknik Personel Yeterlilik Sertifikası	106
Operasyon Yöneticiliği Sertifikası	80
Temel Katılım Bankacılığı Sertifikası	76

Sertifika Adı	Katılımcı Sayısı
İlk Yardım Sertifikası	44
Mali Analiz Sertifikası	28
Bireysel Emeklilik Sistemi Sertifikası	15
A Sınıfı Amatör Telsiz Belgesi	13
Proje Yönetimi Sertifikası	13
ITIL Foundation Sertifikası	12
SPL-Düzey 1 Lisansı	10
Temel Düzey Katılım Finans Sertifikasyon Programı	10
Yalın 6Sigma Yeşil Kuşak Sertifikası	8
SPL-Düzey 2 Lisansı	6
SPL-Düzey 3 Lisansı	6
SPL-Kredi Derecelendirme Lisansı	5
ISO 27001:2022 Bilgi Güvenliği Yönetim Sistemi Baş Denetçi Eğitimi	4
SPL-Kurumsal Yönetim Derecelendirme Lisansı	4
Uluslararası Finansal Raporlama Standartları Sertifikası	4
Usta Öğreticilik Belgesi	4
İdari İşler Yönetimi Sertifikası	3
CIA (Uluslararası İç Denetim Sertifikası)	2
Faizsiz Bankacılık Standartları Uyum Sertifikası (TKBB)	2
Hazine Yönetimi ve Risk Yönetimi Uzmanlığı	2



## İnsan Kıymetleri

Albaraka Türk Eğitim ve Kariyer Yönetimi Müdürlüğü, 2024 yılında da dijital eğitim yatırımlarına devam etmiş; yepyeni bir eğitim ortamı olarak sanal gerçeklik ortamı üzerinden çalışanlara farklı bir eğitim deneyimi sunmuştur.

Sertifika Adı	Katılımcı Sayısı
ISO 10002 - Müşteri Memnuniyeti Yönetim Sistemi Sertifikası	2
ISO 22301:2019 İş Sürekliliği Yönetim Sistemi Baş Denetçi Sertifikası	2
Sertifikalı Karapara Aklamayı Önleme Uzmanı (CAMS)	2
Sertifikalı Kubernetes Yöneticisi (CKA)	2
SPL-Türev Araçlar Lisansı	2
Certified Internal Control Professional (CICP)	1
Certified Risk Management Expert (Sertifikalı Risk Yönetim Uzmanı)	1
Finansal Analist Sertifikası	1
İnsan Kaynakları Uzmanlığı Sertifika Programı	1
Know You Customer Specialist Certificate	1
Project Management Professional (PMP)	1
Sertifikalı Kubernetes Uygulama Geliştiricisi (CKAD)	1

Bu kapsamda toplam 571 çalışana yönelik 5.747,5 saat eğitim gerçekleştirilmiştir.

### Online Eğitim Faaliyetleri

- Engelli ve kadın çalışanlara yönelik "Çalışma Yaşamında Özel Politika Gerektiren Gruplar" konulu eğitim atanmıştır. Toplam 569 kişi ilgili eğitimi tamamlamıştır.
- Tüm yönetici unvanındaki çalışanlara (Müdür ve Yönetici) "Geri Bildirim ve Performans Yönetimi" konusunda online eğitim programı ataması yapılmıştır.
- Banka'nın stratejik hedefleri doğrultusunda, şube işlemlerinde dikkat edilmesi gereken konulara ilişkin farklı başlıklarda eğitimler verilmiştir. Bu eğitimlerle toplam 782 katılımcı eğitim almıştır. Eğitimler Genel Müdürlük'te, bölgelerde, şubelerde, ortak illerde, otellerde ve canlı sanal sınıf ortamında gerçekleştirilmiştir.
- Şubelerde yeni işe başlayan çalışanların iş süreçlerinde kullanılacak Albatros'ta yer alan ekranları öğrenmesi, ilgili ekranların daha efektif kullanılması ve bilinirliğinin artırılması amacıyla ekran videoları hazırlanmış, Akademi TV'den Albatros ile eşleştirilerek yayınlanmıştır.
- Şubelerde görevli çalışanların ürünlerle ilgili farkındalığının ve bilgisinin artırılması amacıyla webinarlar ve online eğitim programları oluşturulmuş, ödüllü bilgi yarışmaları düzenlenmiştir.

## Webinarlar

- Çalışanların güncel ekonomik verilere hâkim olması amacıyla, belirli periyotlarla Ekonomik Göstergeler ve Sermaye Piyasaları Webinarları gerçekleştirilmektedir. Bu webinarlar ile ekonomi alanında uzman araştırmacılar tarafından değerlendirmeler yapılmakta, kritik noktalarla ilgili bilgi aktarılmakta ve çalışanların müşterilerden gelen ekonomik göstergelerle ilgili soruları cevaplamalarında kolaylık sağlanması amaçlanmaktadır. 2024 yılında 37 oturuma, toplam 3.004 kişi katılım sağlamıştır.
- Bilgi Güvenliği, Yapay Zekâ, Dış Ticaret, Ürün ve Ekranlar gibi konularda Banka stratejileri doğrultusunda çalışan farkındalığını arttırmak amaçlı webinarlar gerçekleştirilmiştir.

## Sanal Sınıf

- Banka'nın dijitalleşme süreciyle uyumlu olarak, eğitim süreçlerinde de dijital yatırımlar sürdürülmüştür.
- Sanal sınıflar içerisinde; çalışanlar eğitimler ile bilgisayar ortamında görüntülü ve sesli iletişime geçmekte, sorular sormakta, notlar tutabilmekte ve eğitim esnasında gerçekleştirilen eğitim değerlendirme soruları ile öğrenmelerini pekiştirebilmektedir.
- Online eğitimler sırasında, eğitimler katılımcılarla anketler gerçekleştirerek eğitimleri etkileşimli kılmaktadır. Ayrıca, kaydedilen eğitimler katılımcılar ile paylaşarak bilgiyi tekrar etme olanağı sunmaktadır.

## Verilerle Gerçekleştirilen Eğitimler

2024 yılında,

- Toplam eğitim saati 194.481,18 saat,
- Kişi başı eğitim saati 63.1 saat olarak gerçekleşmiştir.

## Dijital Ortamlarda Gerçekleştirilen Eğitimlerin Yüz Yüze Eğitimlere Oranı

2024 yılında da eğitimler hem sanal sınıf hem de yüz yüze sınıf ortamında gerçekleştirilmiştir.

- Dijital ortamda gerçekleştirilen senkron (canlı sanal sınıf) ve asenkron eğitimlerin oranı %31,34,
- Sınıf ortamında gerçekleştirilen eğitimlerin oranı ise %68,66'dır.

## Eğitim Raporu (Power BI Raporu)

Birim müdürleri, şube müdürleri ve bölge müdürleri için kendilerine bağlı çalışanların planlanan eğitimlerini, gerçekleşen eğitimlerini ve kazandıkları bilgi ve becerileri görebilecekleri bir Power BI raporu hazırlanmıştır. Eğitim yöneticileri için ise, ilgili raporda gerçekleşen eğitimlere ilişkin eğitim memnuniyeti; eğitimci, eğitim ve organizasyon bazlı olarak sunulmaktadır.

Eğitim Raporu ile müdürlerin çalışanlara ilişkin eğitim bilgilerini takip etmeleri ve eğitim yöneticilerinin eğitim memnuniyeti ölçümü ile eğitimlerin gelişimine yönelik aksiyon almaları hedeflenmektedir.



## VR Eğitimleri

Albaraka Türk Eğitim ve Kariyer Yönetimi Müdürlüğü, 2024 yılında da dijital eğitim yatırımlarına devam etmiş; yepyeni bir eğitim ortamı olarak sanal gerçeklik ortamı üzerinden çalışanlara farklı bir eğitim deneyimi sunmuştur.

İlk olarak 2024 Mart ayında "Bilgi Güvenliği Farkındalığı" konulu 3D VR eğitim içeriği hazırlanmıştır.

Şubelerin gişe ve satış ekiplerine ayrı içerikler olarak hazırlanan "Müşteri ile Etkili İletişim" konulu ikinci VR eğitim programı ise 2024 Kasım ayında çalışanlara duyurulmuştur. 360 video tekniği ile hazırlanan etkileşimli eğitim içerikleri VR gözlükler ile deneyimlenebildiği gibi Albaraka Akademi üzerinden de erişime açıktır.

Banka, 2025 yılında da çalışanlarına yönelik hazırlanan VR eğitimlerini geliştirme ve iyileştirme çalışmalarına devam etmeyi planlamaktadır.



## İnsan Kıymetleri

Albaraka Türk, her yıl çalışan deneyimini daha da iyileştirmek, çalışanların mutluluğunu sağlamak ve bağlılığını güçlendirmek amacıyla stratejiler geliştirmekte, uygulamakta ve çalışanlarının hem iş hem de özel hayatlarında yanlarında olmaya gayret sarfetmektedir.

Albaraka Akademi  
Mobil Platformuna  
Giriş Sayısı

**39.586**

### Outdoor Eğitimler

Son iki yıl içinde “Yönetici” unvanına terfi etmiş Genel Müdürlük çalışanları için gerçekleştirilen Yönetici Gelişim Yolculuğu programı kapsamında, programın bir günü deneyimle öğrenme metodunu esas alan outdoor eğitim olarak gerçekleştirilmiştir.

Birim müdürleri ve bölge müdürlerini kapsayan “Geliştiren Lider olmak” adlı programda ise “Geri Bildirim” temalı outdoor eğitim iki grup olarak gerçekleştirilmiştir.

2024 yılımda deneyimsel öğrenme olanağı sunan outdoor eğitimlerine üç grupta toplam 94 çalışan katılmıştır.

### Arama Kurtarma Eğitimleri

Banka'nın Kurumsal Sosyal Sorumluluk çalışmaları kapsamında, çalışanların gönüllü katılımıyla afet ve acil durumlarda görev alacak Albaraka Türk Arama Kurtarma Ekibi kurulması planlanmış, buna yönelik eğitimler gerçekleştirilmeye başlanmıştır.

Bu kapsamda,

- İstanbul Orman Bölge Müdürlüğü tarafından “Yangınla Mücadele” eğitimleri,
- Alanında uzman, tecrübeli ekipler tarafından “Arama Kurtarma Faaliyetleri” eğitimleri

verilmiştir.

2024 itibarıyla başlatılan eğitim faaliyetleri ile kurulmuş olan Banka arama kurtarma ekibi ATAK gönüllüleri 16 farklı konuda 200 saat eğitim almıştır.

### 2024 Yılı Terfi Sınavı Süreçleri

2024 yılı terfi süreçleri kapsamında; eğitim, sertifikalandırma ve terfi sertifika sınavları tüm aşamalarıyla ağırlıklı dijital kaynaklar kullanılarak, planlanan takvim kapsamında başarıyla tamamlanmıştır.

Sertifika eğitim programları kurum içi ve kurum dışı kaynaklar ile hazırlanarak çalışanların sertifikalandırma süreçleri tamamlanmıştır. Katılım oranı en yüksek olan sertifika programları olarak “Katılım Bankacılığı” ve “Operasyon Yöneticiliği” her yıl olduğu gibi iç kaynaklar ile gerçekleştirilmiştir. İlgili sertifika sınavları 64 farklı lokasyonda, 6 farklı alanda toplam 480 çalışan ile gerçekleştirilmiştir.

### İç Eğitimler için 24 Kasım Öğretmenler Günü Programı

Bilgi, beceri ve kurum kültürünün aktarımında etkin rol alan, eğitim giderlerinin azaltılmasına katkıda bulunan Banka'nın kurum içi eğitimleri için 24 Kasım Öğretmenler Günü Programı düzenlenerek kendilerine teşekkür belgeleri ve hediyeleri takdim edilmiştir.

## 2024 Eğitim Ödülleri

2024 yılında sertifika sınavları, "Temel Bankacılık" ve "Temel Satış" gibi eğitim programlarının değerlendirme sınavlarında başarı sıralamasında ilk 3'e giren çalışanlara Genel Müdür'ün hediyeleri 22 Ocak 2025 tarihinde düzenlenen programla takdim edilmiştir.

## İşe Uyum Rehberliği

2024 yılında başlatılan "İşe Uyum Rehberliği" projesi ile yeni işe başlayan çalışanlara ilk bir ayında Banka genel tanıtımı ile kurum kültürünün aktarımının sağlanması amaçlanmaktadır. İlk aşamada Genel Müdürlük ile uygulamaya başlanan proje kapsamında 2024 yılında toplam 61 işe uyum rehberi 88 yeni işe başlayan çalışanlara rehberlik etmiştir.

## e.Mobil+ Uygulaması

2020 yılında e.mobil uygulaması ve mobil tarayıcılarla uyumlu tasarımıyla birlikte Albaraka Akademi'ye her yerden ulaşabilmesi ve eğitimlerin 7/24 sürekli olarak en hızlı şekilde alınabilmesi sağlanmıştır.

Albaraka Akademi'de, mobil cihazlar için özel olarak geliştirilen yeni ara yüzüyle her zaman her yerde öğrenmeyi daha da yakından desteklemek amacıyla e.Mobil+ uygulaması hayata geçirilmiştir. 2024 yılında mobil cihazlar üzerinden Albaraka Akademi mobil platformuna 39.586 defa giriş yapılmıştır.

Albaraka Akademi e.Mobil+ uygulaması ile çalışanlar yolda, serviste, evde, kısacası her yerde kişisel gelişimine katkı sağlamaya ve öğrenmeye devam edebilmektedir.

## İÇ İLETİŞİM FAALİYETLERİ

Albaraka Türk, insan kıymetlerini güçlendirmek amacıyla çalışan deneyimini iyileştirmeyi önceliklendiren çalışmalarına önem vermektedir. Hayata geçirilen çalışan deneyimi uygulamaları aracılığıyla çalışanların sesine kulak verilmekte, geri bildirimler doğrultusunda süreçlerin düzenlenmesi ve geliştirilmesi sağlanmaktadır.

Albaraka Türk kurumsal mobil, mail, Skype, Microsoft Kaizala, GSM hatları üzerinden WhatsApp ve sosyal medya iletişim kanallarını kullanarak çalışanlarının görüş ve önerilerini dinlemektedir.

## Çalışan Deneyimi ve İşveren Markası Çalışmaları

Albaraka Türk, her yıl çalışan deneyimini daha da iyileştirmek, çalışanların mutluluğunu sağlamak ve bağlılığını güçlendirmek amacıyla stratejiler geliştirmekte, uygulamakta ve çalışanlarının hem iş hem de özel hayatlarında yanlarında olmaya gayret sarfetmektedir. 2024 yılında da çalışanların kişisel gelişimini destekleyen programlardan sosyal etkinliklere kadar geniş bir yelpazede birçok faaliyet gerçekleştirilmiştir. Bu kapsamda düzenlenen söyleşiler, atölye çalışmaları, çalışan ailelerini bir araya getiren kutlamalar ve sosyal sorumluluk projeleri çalışan motivasyonuna ve bağlılığına güçlü katkı sunmaktadır.

2024 yılında çalışanlarına verdiği değeri somutlaştırarak işveren markası ve çalışan deneyimini güçlendiren Banka, çalışanlarının gelişimine katkı sağlayacak pek çok etkinlik ve projeye imza atmıştır.



## Birlikteliğin Gücü

Banka'nın şube ve bölge satış ekiplerinde işe yeni başlayan çalışanlara özel "Aramıza Hoş Geldiniz" programları düzenlenmektedir. Banka Genel Müdür Yardımcılarının da katılım sağladığı programlar ile ekipler arasındaki iletişim güçlendirilmekte, düzenlenen kaynaşma oyunları ile çalışanlar için daha samimi bir ortam dizayn edilmektedir.

Çalışanlarının yanında yer aldığını hissettirebilmek, önerilerini ve isteklerini dinlemek ve çalışan deneyimini güçlendirmek amacıyla bölge müdürlükleri ve şube ziyaretleri düzenlenmektedir. Düzenlenen ziyaretlerle bölge ve şube çalışanlarıyla kurulan iletişimi dirsek temasında tutmaya gayret edilmektedir.

Çalışanları daha yakından tanımak, etkili bir şekilde dinlemek ve onların ihtiyaçlarını tespit edebilmek amacıyla bire bir odak grup görüşmeleri gerçekleştirilmektedir.



## İnsan Kıymetleri

**Çalışanların iş-özel yaşam dengesini gözeterek doğum günü vb. özel günlerinde izin kullanmalarını desteklemek amacıyla Doğum Günü İzni uygulaması başlatılmış olup çalışanlar, doğum günü izinlerini kullanmaları için teşvik edilmektedir. Albaraka Türk'ün 40. Yılına özel olarak, çalışanlara ayrıca istedikleri zaman ihtiyaç duymaları halinde kullanabilecekleri 3 gün idari izin hakkı tanınmıştır.**



Albaraka Türk ailesine yeni katılan çalışanlar 6. ayını doldurduğunda, bire bir görüşmeler organize edilmektedir. Söz konusu süre içerisinde oluşan izlenimlerine ilişkin geri bildirimleri alınarak analize edilmektedir.

Banka, çalışanlarının iş dışında ilgilendikleri hobilere vakit ayırabilmelerini desteklemek amacıyla beş farklı kulüp aracılığıyla yıl boyunca çeşitli etkinlikler ve organizasyonlar düzenlemektedir.

2024 yılında Gezi, Doğa ve Fotoğrafçılık Kulübü ile Bolu-Yedigöller gezisi, Spor Kulübü çatısı altında su sporunu seven çalışanlar için kürek çekme etkinliği düzenlenmiştir.

Sanat Kulübü, çalışanlara yönelik Kitap Kulübü ve Bilgi Yarışması gibi yaratıcı programlar hazırlanarak sanatsal ve kültürel etkinliklerle çalışanların gelişimine katkıda bulunmaktadır.

46. İstanbul Maratonu'nda Albaraka Türk'ü temsilen koşan çalışanlar, Banka'daki birlik ve dayanışma ruhunu bir kez daha pekiştirmiştir.





Banka kültürünü, değerlerini, güncel gelişmeleri ve düzenlenen sosyal etkinlikleri paylaşmak ve tanıtmak amacıyla albarakaturkkariyer Instagram sosyal medya hesabı 2024 yılında tanıtılmıştır. Çalışanlara dokunan tüm faaliyetlerin kurumsal Instagram hesabı üzerinden paylaşımına devam edilmektedir.

### Çalışanlara Yönelik Düzenlenen Söyleşiler

Çalışanların kişisel gelişimlerini desteklemek amacıyla 5 söyleşi düzenlenmiştir. "Kişisel Gelişim Söyleşileri" ile çalışanların hem profesyonel hem de kişisel hayatlarında daha güçlü adımlarla ilerlemeleri için destek sunulmuştur. "Gezgin Söyleşileri" ve "İlham Veren Söyleşiler" ile, çalışanlara ilham kaynağı olabilecek ve farklı bakış açıları kazandırabilecek organizasyonlar yapılmıştır. Ayrıca, "Eğlenceli Söyleşiler" ile eğlence ve motivasyonu birleştirerek tüm çalışanların keyifli anlar yaşamalarını sağlayan organizasyonlar gerçekleştirilmiştir.



### İlham Veren İletişim Atölyesi

Genel Müdürlük ve şube çalışanları için 32 farklı atölye düzenlenmiştir. Hobi, mutfak, el sanatları, tarım ve bahçecilik gibi çeşitli konularda gerçekleştirilen atölyelerle, çalışanların hem yeni beceriler kazanmaları hem de takım ruhunu pekiştirmeleri için fırsat verilmiştir.

### Çalışan Aileleriyle Birlikte Kutlamalar

Çalışanların ailelerinin de Banka için önemini vurgulamak amacıyla, 23 Nisan Ulusal Egemenlik ve Çocuk Bayramı'nda çalışanların aileleriyle katılabilecekleri kutlamalar düzenlenmiştir. 14 Kasım Dünya Sinema Günü'nde de düzenlenen film izleme etkinliğine çalışanların aileleriyle birlikte katılarak değerli anlar paylaşmasına olanak sağlanmıştır.

### Kariyer Fuarları

Genç yeteneklerle güçlü bir bağ kurmak, genç yetenekleri Banka'ya çekmek amacıyla bir kariyer şenliği ve dokuz kariyer fuarına katılım sağlanmıştır. Anadolu Üniversitesi, Boğaziçi Üniversitesi, Niğde Ömer Halisdemir Üniversitesi, İstanbul Üniversitesi, Balıkesir Üniversitesi, Fenerbahçe Üniversitesi, Üsküdar Üniversitesi, İstanbul Ticaret Üniversitesi, İstanbul Teknik Üniversitesi ve Bolu Abant İzzet Baysal Üniversitesi'nde gerçekleştirilen kariyer fuarlarında genç yeteneklerin Banka'yı daha

yakından tanımaları için güçlü iletişim kurmaya özen göstererek kariyer yolculuklarında onlara rehberlik edebilmeyi hedefledik.

### Özel Anlarında Çalışanların Yanında

Çalışanların iş-özel yaşam dengesini gözeterek doğum günü vb. özel günlerinde izin kullanmalarını desteklemek amacıyla Doğum Günü İzni uygulaması başlatılmış olup çalışanlar, doğum günü izinlerini kullanmaları için teşvik edilmektedir. Albaraka Türk'ün 40. Yılına özel olarak, çalışanlara ayrıca istedikleri zaman ihtiyaç duymaları halinde kullanabilecekleri 3 gün idari izin hakkı tanınmıştır.

Albaraka Türk, çalışanların özel anlarında yanlarında olmayı önemsemekte, Yeni işe başlayan çalışanlar Banka'daki ilk iş günlerinde Welcome-kit ile karşılanmaktadır. Yeni evlenen çalışanların mutluluğunu paylaşmak için evlilik desteği sunulmakta, bebek sahibi olan çalışanlara yeni doğan kiti hazırlanmakta, emeklilik sürecine dâhil olan çalışanlara emeklilik kiti takdim edilmekte, vefat eden çalışanların anılarını yaşatmak amacıyla etkinlikler düzenlenmektedir.

Banka 2024 yılında; Anneler Günü'nde, annelere unutulmaz bir sürpriz yaparak onları ve ailelerini bir araya getirmiş, Babalar Günü'nde ise, babalara çocuklarından gelen kutlama mesajlarıyla anlamlı bir sürpriz yaşatmıştır. 8 Mart Kadınlar Günü kapsamında kadın çalışanlara özel kitler hazırlanarak sunulmuştur.

11.11.2024 Albaraka Day özelinde Alican Sabunsoy, Eda Karabulut ve Faruk Batuhan Öner ile birlikte Banka yemekhanesinde günün menüsünün şefler tarafından hazırlanarak sunulduğu çalışanlarımıza yönelik etkinlik düzenlenmiştir.



# İnsan Kıymetleri

Çalışanların işe başlar başlamaz İş Sağlığı ve Güvenliği eğitimlerini tamamlamasının sağlanması için bir robotik süreç yürütülmekte olup, ilgili program tamamlanmadan çalışanların Albatros ekran yetkileri verilmemektedir.

2024 Yılında Temel İlk Yardım Eğitimini Tamamlayan Çalışan Sayısı

65

## İŞ SAĞLIĞI VE GÜVENLİĞİ (İSG)

### Albaraka Türk İş Sağlığı ve Güvenliği Politikası

Albaraka Türk İSG Politikası'nı; Resmi gazetede 30/06/2012 tarihinde yayımlanan 6331 sayılı İş Sağlığı ve Güvenliği Kanunu kapsamında yasal sorumluluklarını yerine getirmek, iş ortamında var olan tehlikeleri bertaraf ederek risklerin minimize edilmesiyle çalışanı iş kazalarından, meslek hastalıklarından korumak, işyerlerinde kullanılan her türlü araç, gereç ve makine ile bina güvenliğini risk altında tutabilecek diğer unsurların güvenlik denetimini yapmak, çalışanların ve çalışma ortamının güvenliğinin yanı sıra işyeri çevresinin de güvenli alanlar olarak kalmasını sağlamak olarak belirlemiştir.

Banka İSG faaliyetleri kapsamında;

- Genel Müdürlük Binası yangın algılama sistemleri yenilenmiştir.
- Genel Müdürlük Binası'nın her katında bulunan acil durum ekipleri anlık olarak güncellenmektedir.
- Genel Müdürlük binası, bölgeler ve şubeler için tüm iş ekipmanlarının yıllık periyodik kontrolleri yapılmıştır.
- Risk analizi süresi dolan şubelerin risk analizlerinin yenilenmesi yapılmıştır.
- Tespit edilen riskler ve uygunsuzluklar ilgili birimlere iletilerek gerekli önlemlerin alınması sağlanmıştır.

- İş Sağlığı ve Güvenliği Kurulu 2024 yılında 4 kez toplanmıştır.
- Yıllık Çalışma Planı, Yıllık Eğitim Planı ve Yıllık Değerlendirme Raporu hazırlanmıştır.
- 3 iş kazası gerçekleşmiştir.

### İSG Eğitimleri

İş Sağlığı ve Güvenliği eğitimlerinin yenilenmesi için kanunen zorunlu süre 3 yıldır. Bu amaçla, yeni başlayan ve yenileme yılında olan Banka çalışanlarına da 8 saatlik İş Sağlığı ve Güvenliği Eğitim Programı Albaraka Akademi üzerinden atanmaktadır. 2024 yılında toplam 898 mevcut çalışan yenileme eğitimini tamamlamıştır. İlgili eğitim 2023 ve 2024 yılları toplamında – işten ayrılmış kişiler dahil - 2053 kişi tarafından tamamlanmıştır. Çalışanların işe başlar başlamaz İş Sağlığı ve Güvenliği eğitimlerini tamamlamasının sağlanması için bir robotik süreç yürütülmektedir.

Yeni işe başlayan çalışanların İSG kapsamında işbaşı eğitimleri de 2024 sonu itibarıyla işe uyum rehberleri tarafından verilmekte ve Eğitim ve Kariyer Yönetimi Müdürlüğü tarafından takibi yapılmaktadır.

Banka, çalışanlarının sertifikalı ilk yardım eğitimi almasını desteklemektedir. Bu kapsamda 2024 yıl sonu itibarıyla 65 çalışan Temel İlk Yardım (16 saat), 34 çalışan ise Temel İlk Yardım Yenileme (8 Saat) olmak üzere 99 çalışan ilgili programı tamamlamıştır.

### Acil Durum Faaliyetleri

Beklenmedik ve olağanüstü durumlarda Banka'nın tüm çalışanları, varlıkları, faaliyetleri ve sistemleri ile ilgili olarak Albaraka Türk Genel Müdürlüğü ve şubelerinde oluşabilecek zararlara karşı müşterilerin, çalışanların, belgelerin, bilgisayar sistemlerinin ve verilerinin güvenliğinin sağlanmasını hedefleyen Acil Durum Yönetimi çalışmaları etkin bir şekilde yürütülmüştür.

İlgili kurum ve kuruluşlarla (AFAD, TKBB, TBB, vb.) koordinasyon sağlanarak olası Marmara depremine yönelik alınabilecek aksiyonların takibi yapılmaktadır.

Genel Müdürlük binası, bölgeler ve şubeler için 2024 yılı Acil Durum Tatbikatları yapılmış olup, raporlar hazırlanmıştır.

COVID-19 Güvenli Hizmet Belgesi  
Albaraka Türk, insan kıymetlerinin ve toplumun sağlığına her zaman ve her koşulda büyük önem vermektedir. Bu bakış açısıyla, pandemi döneminde fark yaratan çalışmaları ile yapılan denetimler sonucunda Türk Standartları Enstitüsü'nden COVID-19 Güvenli Hizmet Sertifikası'nı alan ilk banka olmuştur.

2024 yılında belgenin sürdürülebilirliğine yönelik gereklilikler eksiksiz yerine getirilmiş ve COVID-19 Güvenli Hizmet Sertifikası yenilenmiştir.





## Sosyal Ekosistem

**Sosyal ağlarını geliştirirken açık, şeffaf ve etkin bir iletişim yaklaşımı benimseyen Albaraka Türk, sürdürülebilir sosyal ekosistem inşa etmeyi amaçlamaktadır. Banka, sosyal ekosistemini oluştururken finansal ekosistemin gelişimine yön veren ulusal ve uluslararası platformlarda üye olarak yer almakta, rehberlik sunan inisiyatifleri desteklemektedir.**

Albaraka Türk, katılımcı bankacılık modelini temel alan sosyal ekosistemini belirlerken şeffaflık, ortak amaçlar için iş birliği kapasitesi, hesap verilebilirlik, izlenebilirlik ve ölçümlenebilirlik kriterlerini gözetmektedir. Sosyal ağlarını geliştirirken açık, şeffaf ve etkin bir iletişim yaklaşımı benimseyen Banka, sürdürülebilir sosyal ekosistem inşa etmeyi amaçlamaktadır.

Albaraka Türk sosyal ekosistemini oluştururken finansal ekosistemin gelişimine yön veren ulusal ve uluslararası platformlarda üye olarak yer almakta, rehberlik sunan inisiyatifleri desteklemektedir. Ana paydaşları arasında yer alan müşterilerine yönelik geliştirdiği yenilikçi uygulamaları ve düzenlediği kampanyalar ile müşteri deneyimini zenginleştirmekte, müşteri memnuniyetine katkı sunmaktadır. Tedarikçileriyle uzun soluklu ilişkiler kurarak tedarikçilerinin sürdürülebilirlik yolculuklarında rehberlik sunmaktadır. Albaraka Türk ailesinin birer ferdi olan çalışanlarının memnuniyetini ve bağlılığını artıran ve işveren markasını güçlendiren etkinlikler ve destek programlarıyla insan kıymetleri ile etkileşimini yine çalışanlarından aldığı geri bildirimler doğrultusunda geliştirmektedir.

Albaraka Türk sivil toplum kuruluşları ile kurduğu ortaklıklar çerçevesinde toplum refahını artırmaya yönelik sosyal sorumluluk projeleri geliştirmektedir. Gönüllülüğü kurum içinde teşvik ederek çalışanlarının da Banka destekli sosyal sorumluluk projelerinde görev almasına olanak sağlamaktadır.

Albaraka Türk marka mirasının korunmasına yönelik geliştirdiği marka iletişim stratejileri çerçevesinde tanıtım faaliyetleri yürütmektedir. Yüksek marka değeri ve başarılı faaliyetleriyle yatırımcılarına değer üretmeye devam etmektedir.



## ALBARAKA TÜRK'ÜN ÜYELİKLERİ VE TEMSİL EDİLDİĞİ PLATFORMLAR


Albaraka Türk, ulusal ve uluslararası mesleki platformlarda güçlü bir şekilde temsil edilerek global finans dünyasındaki saygın konumunu, çevre ve sürdürülebilirlik odaklı inisiyatiflere verdiği destekle kurumsal itibarını pekiştirmektedir.

### Türkiye'ye ve Albaraka Türk markasına katkı

Albaraka Türk ulusal ve uluslararası inisiyatiflerde yer alarak hem Banka'nın marka değerine hem de Türkiye'nin tanıtım ve imajına da katkı sunmaktadır.

Üyelikler ve temsil olunan platformlar kapsamında gerçekleştirilen çalışmalar Albaraka Türk'ün saygınlığına katkıda bulunmakta, profesyonel yetkinliklerin geliştirilmesi ve farkındalık yaratılmasını desteklemektedir.

Farklı coğrafyalardan ve kültürlerden paydaşlarla iletişim ve ilişki kurulmasına imkân sunan üyelikler, ülkemizin katılım bankacılığı alanında ulaştığı gelişmişlik seviyesi hakkında algının yükselmesini desteklemektedir.





## Sosyal Ekosistem

Albaraka Türk 2024 yılında dijital kanallardan kazandığı müşterilerine çok sayıda geliştirme, kampanya, marka iş birlikleri ve müşteri memnuniyet ve deneyimini artıran çalışmalar hayata geçirmiştir.

### Üyelikler



Accounting and Auditing Organization for Islamic Financial Institutions (AAOIFI)



General Council for Islamic Banks and Financial Organizations (CIBAFI)



Institute of International Finance (IIF)



Islamic Financial Services Board (IFSB)



Türkiye Katılım Bankaları Birliği (TKBB)



Türkiye Sermaye Piyasaları Birliği (TSPB)



Bankalararası Kart Merkezi (BKM)



Kredi Kayıt Bürosu (KKB)

### Desteklenen inisiyatifler



Borsa İstanbul Sürdürülebilirlik Endeksi



GRI (Global Reporting Initiative)



Karbon Saydamlık Projesi (Carbon Disclosure Project)



Birleşmiş Milletler Sürdürülebilir Kalkınma Amaçları (United Nations Sustainable Development Goals)

### MÜŞTERİ DENEYİMİNİ ZENGİNLEŞTİREN UYGULAMALAR

Bankacılık müşterileri, kusursuz çok kanallı deneyimlerin yanı sıra uygun fiyatlı yenilikçi ürünler talep etmektedir. Kalıcı bir avantaj oluşturmak ve güveni korumak için bankaların, müşterinin mevcut ve gelecekteki ihtiyaçlarına ve bunları nasıl karşılayacaklarına ilişkin içgörüler elde etmeleri ve bunları değerlendirmeleri gerekmektedir.

Albaraka Türk müşteri deneyimi çıktıları ile müşteri bağlılığını artırmaya odaklıdır. Gerçekleştirilen sadakat kampanyaları ile müşterilerin Banka'yla olan finansal ilişkisinin derinleşmesi hedeflenmekte, Müşteri Deneyimi Servisi'nin araştırma çıktıları doğrultusunda da sahanın istek, ihtiyaç ve şikâyetlerine göre ürün, hizmetler hatta süreç tasarımları hayata geçirilmektedir. Bu süreç, müşterilerin beklentileri ile örtüşen ürün ve hizmetlerin sunulmasını desteklemekte, üretilen ve paylaşılan katma değeri güçlendirmektedir.

Albaraka Türk 2024 yılında da dijital kanallardan kazandığı müşterilerine çok sayıda geliştirme, kampanya, marka iş birlikleri ve müşteri memnuniyet ve deneyimini artıran çalışmalar hayata geçirmiştir.



### Trend Bankacılık

Albaraka Türk'ün gençlere özel bankacılık modeli Trend Bankacılık kapsamında marka iş birlikleri, masraf istisnası gibi faydalar bir arada sunulurken, ayrıcalıklı bir deneyimin yaşatılması hedeflenmiştir.

18-25 yaş arası müşteri kitlesini hedefleyen Trend Bankacılık programı, müşteri kazanımı ve sadakatini amaçlayan uzun vadeli ve kısa vadeli kampanyalar ve marka iş birlikleri düzenlenmiştir.

Yıl boyunca devam eden kampanyalar müşteri ihtiyacını ön planda tutarak müşterilerin memnuniyetini artırmayı ve Albaraka Türk'ü ana bankaları olarak konumlandırmalarını hedeflemiştir.

Trend Bankacılık bünyesinde düzenlenen kampanyalar arasında market, eğitim, cafe-restoran, ulaşım gibi çeşitli sektör kampanyaları, marka iş birliklerine örnek olarak Espressolab ve GastroClub kampanyaları vardır.

### Eflatun Bankacılık

Kadınlara özel ürün ve hizmetleri içeren Eflatun Bankacılık kapsamında birçok marka iş birliği hayata geçirilmiştir. Eflatun kredi kartı sahiplerine yönelik seçkin ve özellikli bir kampanya yapıma ihtiyacından yola çıkılarak; 100 TL ve üzeri %10 cashback kampanyası Eflatun müşterilerine her ayın belirli günlerinde (15-20'si arası) tekrar edecek şekilde sunulmaktadır.

Eflatun Bankacılık bünyesinde marka iş birliklerine örnek olarak Espressolab ve GastroClub kampanyaları vardır.

### Kampanya ve Marka İş Birlikleri

2024 yılında Trend, Eflatun, Özel ve Emekli Bankacılık müşterilerine yönelik 15 adet kampanya düzenlenmiştir.

Trend, Eflatun, Özel ve Emekli Bankacılık müşterilerinin farklı sektörlerdeki harcamalarına sunulan değer önerisi kapsamında pasif müşterilerin aktifleştirilmesi ve kart sahibi olmayan mevcut müşterilerde de ürün kazanımı hedeflenmiştir. Bu amaçla Worldpuan ve cashback kampanyaları düzenlenmiştir. Aylık bazda harcaması yoğunlaşan sektörlerin takibi sağlanarak müşterilerin dönemsel ihtiyaçlarına uygun kredi kartı kampanyaları gerçekleştirilmiştir.

Banka tarafından aktif müşterilere yönelik tutundurma amaçlı yapılan kampanyalar da müşteriler arasında popülerliğini korumakta ve yüksek katılım oranlarına ulaşmaktadır. Eflatun kredi kartı sahiplerine yönelik seçkin ve özellikli bir kampanya yapılarak; 100 TL ve üzeri %10 cashback kampanyası Banka'nın

Eflatun profiline yönelik olarak her ayın belirli günlerinde tekrar edecek şekilde sunulmaktadır.

2024 yılında bilinirliği üst seviyede olan 8 farklı marka ile yeni iş birlikleri yapılmış ya da mevcut iş birliklerimiz geliştirilmiştir. Marka iş birliklerimiz kapsamında sunulan kampanyalar şunlardır:

- Espressolab ile Trend müşterilerine yönelik düzenlenen "haftada 1 adet kahve hediye" kampanyası 2024 yılında başarıyla yürütülmüş olup 2025 yılında da sürdürülmesi planlanmaktadır.
- Gastroclub firması ile yapılan iş birliği kapsamında Trend profilindeki müşterilere fayda sağlamaya yönelik çalışmaların sürdürülmesine karar verilerek iş birliği sözleşmesi yenilenmiştir. Kullanım adetleri her ay düzenli olarak artmaktadır.
- Armine firması ile tüm kredi kartlarının dâhil edildiği, Armine internet sitesi ve mobil uygulamada geçerli tüm indirimlere ek %10 indirim kampanyası uygulamaya alınmış ve müşterilerin kullanımına sunulmuştur.
- Anne ve bebek markası Civil ile tüm fiziki tekstil ürünü alışverişlerinde geçerli, Albaraka World card ve debit kartlara %10 indirim kampanyası uygulamaya alınmış ve müşterilerin kullanımına sunulmuştur.
- Tatil rezervasyon, araç kiralama, otobüs ve uçak bileti uygulaması Enuygun.com ile marka iş birliği anlaşması yapılarak için temin edilen faydalar müşterilere sunulmuştur.
- İnternet üzerinden alışverişin öncü firmaları arasında yer alan Modanisa ile marka iş birliği anlaşması yapılarak temin edilen faydalar müşterilere sunulmuştur.



## Sosyal Ekosistem

**Albaraka Türk, müşterilerin geri bildirimlerinden yararlanarak ürün ve hizmetlerinde müşteri deneyimini zenginleştirmeye yönelik aksiyonlar almakta, müşteri memnuniyetini ve bağlılığını artırmaktadır.**

- Fitty firması ile yapılan iş birliği kapsamında müşterilere spor salonlarında geçerli indirim kampanyası sunulmuştur.
- Tatil, otel vb. rezervasyon hizmetleri sunan Halalbooking ile marka iş birliği için firma ile anlaşma sağlanarak temin edilen faydalar müşterilere sunulmuştur.

Banka, müşteri memnuniyeti için ürün ağını genişletmeye ve dijitalleşmeye devam etmektedir. Bu kapsamda yapılan iş birlikleri aşağıdaki gibidir.

- Erken Ödemeli Tedarikçi Finansman Sistemi ürününün platformlar üzerinden müşterilerin kullanımına sunulması için Türkiye'nin önde gelen fintech firmalarıyla iş birliği içerisine girilmiştir.
- ELÜS, lisanslı depolarda saklanan tarımsal ürünleri temsilen çıkarılan elektronik belgedir. Banka 2020 yılından itibaren ELÜS işlemlerine aracılık etmektedir. TÜRİB platformu üzerinden alım/satım emirleri verilmekte iken yeni bir dönüşüm projesiyle artık ELÜS işlemlerinin MÜPAK'lar (Merkezi Ürün Piyasası Aracı Kurumu) üzerinden gerçekleştirilmesi için Banka entegrasyon çalışmalarına başlamıştır. MÜPAK'a bağlı olarak 6 adet bölgesel ÜPAK (Ürün Piyasası Aracı Kurumu) tanımlanmış olup aracılık işlemi yapılacak ilin kayıtlı olduğu bölgedeki ÜPAK kuruluşuna kayıt olunması gerekmektedir.

- Dış ticarete açık hesap yöntemiyle çalışılan müşterilerde tahsilat kabiliyeti yüksek işlemler gerçekleştirilebilmek, bu tür müşterilerde derinleşme sağlayabilmek ve dış ticarete yeni müşteri kazanımı elde etmek amacıyla platforma üye olunmuştur.

### **Müşteri Deneyimine Yönelik Projeler ve Müşteri Bağlılığını Artırmaya Yönelik Stratejiler**

Albaraka Türk, müşterilerin geri bildirimlerinden yararlanarak ürün ve hizmetlerinde müşteri deneyimini zenginleştirmeye yönelik aksiyonlar almakta, müşteri memnuniyetini ve bağlılığını artırmaktadır. Bu kapsamda;

- Müşteri deneyimi konusunda 32 temas noktasında anket yapılmaktadır. Banka'nın genel NPS'inin ve müşteri deneyiminin ölçümünde müşterilerden yılda yaklaşık 150.000 yanıt alınmaktadır.
- Müşteri deneyiminde şube temas noktalarında yapılan deneyim ölçümlerine ek olarak bu temas noktalarında alınan istenmeyen skorlarda şube müdürlerine bilgilendirme mailleri gönderilmektedir.
- Banka'nın yeni organizasyon yapısıyla uyumlu olacak şekilde ölçüm kanalları tüzel ve bireysel olarak ayrılmıştır. İş kollarının karakterine göre en verimli olacak ölçüm yöntemleri test edilerek kullanılmaktadır. Tüm Genel Müdürlük birim ve şube müdürlüklerine ve servislere kendi süreçlerini inceleyebilecekleri ekran erişimleri tanımlanmış ve kullanılmaya başlanmıştır.

Net Tavsiye Skoru  
(NPS)

**40,8**



- Müşteri deneyimi ölçüm modülüne metin analitiği sistemi entegre edilerek bu modülün kullanımına başlanmıştır. Metin analitiği sistemi çıktılılarıyla acil talebi olan müşteriler şube müdürlerine uyarı sistemi ile bildirilmektedir.

Banka'nın müşteri deneyim anketleriyle ölçülen mevcut net tavsiye skoru (NPS) 40,8 olarak gerçekleşmektedir. Müşteri deneyim anketlerine dönüş oranı 2024 yılında %5,1 olmuştur.

Yıl boyunca, müşteri kazanımı ve sadakati amaçlayan kısa ve uzun vadeli kampanyalar ile marka iş birlikleri gerçekleştirilmektedir. Kart kampanyaları düzenlenirken, müşterilerin harcamaları ve dönemsel ihtiyaçları göz önünde bulundurularak en uygun sektörler belirlenmektedir.

World Business kredi kartı, ticari müşterilere özel hizmet veren ve onları özel hissettiren bir üründür. Bireysel müşteri kartları gibi taksit imkanı, temassız özellik ve sanal kart oluşturma gibi avantajlarla kullanım kolaylığı sunmaktadır. Ayrıca, yurt içinde diğer banka ortak ATM'lerinde kredi kartına bağlı hesaplardan para çekme işlemi yapılabilmektedir. Kart, yurt içinde ve yurt dışında Visa ve Mastercard logolu tüm ortak ATM'lerde kullanılabilir. World Business Card, Worldpuan ve cashback kampanyaları ile belirli sektör ve markalardaki alışverişleri kazançlı bir müşteri deneyimine dönüştürmektedir.

Tüzel, Ticari, Kurumsal ve KOBİ Bankacılığı gibi belirli müşteri profillerine yönelik özelleştirilmiş bankacılık hizmetleri ve ürünleri ile bilinirlik ve müşteri memnuniyeti artırılmaktadır. Avantajlı fiyatlar sunulan finansman kampanyaları ile KOBİ, ticari ve kurumsal müşterilerin finansmana erişimleri kolaylaştırılmakta, değişen ekonomik koşullara uyum sağlamalarına ve maliyet yönetimini kolaylaştırmalarına destek olunmaktadır.

Banka, müşteri memnuniyetini artırmak amacıyla, farklı bankacılık hizmetlerinde müşterinin ihtiyaçlarına yönelik özelleştirilmiş hizmetler sunmaktadır. Uzman satış organizasyonu ile müşteri beklentilerine ve memnuniyetine yönelik çalışmalar yürüten Banka, özellikle üretim ve ticaret yapan firmaların yanında olmaya özen göstermektedir.

### **Yeni ürün, hizmet ve faaliyetlerle ilgili araştırma ve geliştirme uygulamaları**

2025 yılında lansmanı yapılması planlanan Avans İhracat Finansmanı ürünü üzerinde çalışmalar devam etmektedir. Bu ürün, ihracatçı firmaların yükleme öncesi finansman ihtiyaçlarını karşılamak amacıyla sunulan kısa vadeli bir finansman modelidir. Bu finansman modeli, ihracatçıların nakit akışlarını hızlandırarak üretim ve ihracat süreçlerini devam ettirmelerini kolaylaştıracaktır.

2025 yılı içerisinde Albaraka SuperApp uygulaması geliştirmesi hedeflenmektedir. Müşterilerimizin fatura oluşturma, tahsilat yönetimi, muhasebe yönetimi, İK yönetimi gibi ticari ve organizasyonel süreçleri tek bir platformda (Albaraka SuperApp) yönetebilmeleri hedeflenmektedir.

### **Sponsorluklar**

Albaraka Türk çeşitli alanlardaki çalışmalara sponsorluk desteği vermektedir. 2023 yılında gerçekleştirilen sponsorluklar şunlardır:

- Orakaf'23 Orta Anadolu Kariyer Fuarı
- Türkiye Girişimci Buluşması ve 10. Giv Girişimcilik Ödülleri Stand Sponsorluğu
- Albaraka Yayınları Ümraniye Kitap Fuarı Katılım Sponsorluğu
- AAOIFI 18th Annual Islamic Banking and Finance Conference 2023 Etkinliği
- AAOIFI 21th Shari'ah Conference Sponsorluğu
- Boğaziçi Business Academi 2023-2024 Destek Sponsorluğu
- Albaraka Yayınları Üsküdar Kitap Fuarı Katılım Destek Sponsorluğu
- Albaraka Yayınları Tüyap Kitap Fuarı Katılım Destek Sponsorluğu
- IILM İslami Likidite Yönetimi Yuvarlak Masa Toplantısı İçin Sponsorluk Anlaşması
- İDEX İstanbul 2023-18. İstanbul Ağız-Diş Sağlığı, Cihaz ve Ekipmanları Fuarı
- İzmir İktisat Kongresi Destek Sponsorluğu
- Çeşitli üniversitelerin kariyer etkinlikleri sponsorluğu
- Cumhuriyetimizin 100. yılı kapsamında Erbil Başkonsolosluğunun düzenlediği 29 Ekim resepsiyonu sponsorluğu
- Yıldız Teknik Üniversitesi İşletme Kulübü
- Gazi Üniversitesi Mühendislik Fakültesi

## Sosyal Ekosistem

Albaraka Türk; 40 yıl önce Türkiye'de, insanların ihtiyaçlarına ve hassasiyetlerine uygun bir bankacılık anlayışı mümkün diyerek çıktığı bu yolda, Türk bankacılığında pek çok ilki ve ilham olan vizyonu ortaya koymuştur.

### ALBARAKA TÜRK MARKA MİRASI ve MARKA İLETİŞİM STRATEJİSİ

Albaraka Türk, dünyanın saygın araştırma şirketleriyle yaptığı iş birlikleri çerçevesinde marka imajını ve algısını ölçmekte ve raporlayarak yeni projelere dönüştürmektedir.

Albaraka Türk'ün 'Öncü Bankacılık' vizyonu ve 40. kuruluş yılı önemli kilometre taşları arasında değerlendirilerek 2024 yılında strateji çalışmalarının ve iletişim faaliyetlerinin odağında yer almıştır. Albaraka Türk'ün yeni marka konumlandırması olan 'Öncü Bankacılık' vurgusuyla güçlendirdiği Ataştan Hayata İmaj Film Banka'nın yenilikçi, kapsayıcı ve toplumsal kalkınmayı hedefleyen vizyonuna işaret etmektedir.

### Türkiye'nin İlk Katılım Bankası Albaraka Türk, 'Öncü Bankacılık' Konumlandırmasını Yeni Reklam Filmi ile Kuvvetlendirmiştir.

Albaraka Türk; 40 yıl önce Türkiye'de, insanların ihtiyaçlarına ve hassasiyetlerine uygun bir bankacılık anlayışı mümkün diyerek çıktığı bu yolda, Türk bankacılığında pek çok ilki ve ilham olan vizyonu ortaya koymuştur. Katılım bankacılığında pek çok ilke imza atan Banka, katılım bankacılığının tüm yeni paydaşlarına yöneticiler yetiştiren bir okul olmuştur. Müşterilerinin ihtiyaçlarına göre şekillendirdiği yepyeni ürünleri, Türkiye'nin ilk ve tek halka arz edilmiş katılım bankası olarak borsada işlem görmesi, Albaraka kültür-sanat faaliyetlerinin global



etkinliği, dünyanın ilk katılım bankası start-up hızlandırma merkezi Albaraka Garaj'ı faaliyete geçirmesi, Türkiye'nin ilk fintech büyütme şirketi insha Ventures iştiraki, geleneksel yatırımdaki uzmanlığını inovasyona taşıyarak son dönemde girişime destekçiliğin öncüsü Albaraka Portföy Yatırım şirketiyle öncü adımların Bankası olarak faaliyetlerine yön vermektedir.

Her geçen gün genişleyen ve güçlenen ekosistemiyle Albaraka Türk, markasını katılım bankacılığının öncüsü olarak konumlandırmaktadır. Albaraka Türk'ün gayesi, temellerini üretimin, reel ekonominin, ticaretin, sürdürülebilir finansın üzerine kurduğu bu bankacılık anlayışının öncülüğünü ve gücünü topluma anlatabilmektir. Bununla birlikte bankacılık anlayışı ve marka mirasını harmanlayarak; yaptığı işte sadece banka olmak değil yatırım, girişim, finansal teknolojiler, kültür-sanatı da kapsayan bütünsel anlayışına Öncü Bankacılık adını vererek, bu inanişla çalışmayı amaçlamaktadır.

Albaraka Türk, yayınladığı reklam filminde, öncüsü olduğu katılım bankacılığının topluma olan katkısını vurgulamaktadır. Katılım bankacılığının gerçek ticarete ve reel ekonomiye sağladığı doğrudan fayda, diğer bankacılık türlerinden farklı olarak, toplumsal kalkınmayı amaçlamaktadır. Hizmetleriyle dokunduğu her bir müşterisinin bir değerine olumlu etkisini kelebek etkisine benzeterek, bu kelebek etkisini "Ataş" alegorisi ile ifade etmektedir. İhtiyaç duyulan anlarda sihirli bir şekilde Albaraka Türk logosuna dönüşen atas, Banka'nın her an müşterilerinin yanında olduğunun ve sunduğu desteğin simgesidir.





## Sosyal Ekosistem

### Etkinlikler ve Sponsorluklar

Albaraka Türk katılım bankacılığı ekosisteminin geliştirilmesine katkı sağlamak ve marka bilinirliğini artırmak amacıyla İletişim ve Marka Müdürlüğü koordinasyonuyla 2024 yılında çeşitli konferans, webinar ve panel çalışmalarına katılmış, farklı etkinliklere sponsor olarak destek vermiştir.

Bu kapsamda katkı sunulan etkinlikler aşağıdaki tabloda yer almaktadır.

### Etkinliklerimiz

Etkinlik Türü	Etkinlik Adı	Etkinlik Tarihi	Etkinlik Yeri
Sergi	Taksim Hat Sergisi	08.03.2004-07.04.2024	Taksim Camii Kültür Merkezi
Konferans	Albaraka Summit in İstanbul	24.05.2004-25.05.2024	Lütfi Kırdar Kongre ve Sergi Sarayı
Fuar	WORLDEF İstanbul 2024	06-07-08.2024	Dr. Kadir Topbaş Gösteri ve Sanat Merkezi/Yenikapı Etkinlik Alanı
Fuar	TÜYAP İstanbul Kitap Fuarı 2024	02.10.2024-10.11.2024	TÜYAP Fuar ve Kongre Merkezi
Panel	Islamic Finance Briefing	03.10.2024	Albaraka Türk Genel Müdürlük Konferans Salonu
Fuar	Kocaeli Kitap Fuarı 2024	05.10.2024-13.10.2024	Kocaeli Kongre Merkezi
Sergi	Erzincan Hat Sergisi	14.10.2024	Erzincan Üniversitesi
Panel	Inter-Franchise Collaboration Albaraka Türk-Albaraka Mısır Webinarı	15.10.2024	Albaraka Türk Genel Müdürlük Konferans Salonu
Konferans	5. Uluslararası İslami Finans ve Ekonomi Konferansı	22-23.10.2024	Hasan Kalyoncu Üniversitesi
Program	MyMecra Simalar Programı	01.11.2024-19.09.2025	Youtube
Panel	Türkiye-Pakistan Webinarı	28.11.2024	Albaraka Türk Genel Müdürlük Konferans Salonu
Konferans	IBPF/Boğaziçi Yöneticiler Vakfı Yapay Zekâ: Geleceğin Dünyası, Dünyanın Geleceği	01.12.2024	Boğaziçi Üniversitesi Albert Long Hall Salonu
Fuar	2024 Take Off	11.12.2024-12.12.2024	İstanbul Fuar Merkezi

Albaraka Türk 2024 yılında ev sahipliği yaptığı veya katılım sağladığı konferans ve panellerin yanı sıra Albaraka Summit in İstanbul etkinliğine, Kocaeli Kitap Fuarı'na, 5. Uluslararası İslami Finans ve Ekonomi Konferansı ve IBPF 2024/Boğaziçi Yöneticiler Vakfı'nca düzenlenen konferansa sponsorluk desteği de vermiştir.

#### Inter-Franchise Collaboration Albaraka

**Türk-Albaraka Mısır webinarı:** Albaraka Türk kuruluşunun 40. Yılında Al Baraka Egypt ile Al Baraka Group (ABG) liderliğinde düzenlenen Inter-Franchise Collaboration Albaraka Türk-Albaraka Mısır webinarı düzenlenmiştir. Türkiye ve Mısır'daki dış ticaret faaliyetlerine yön veren sektörlerin ve yeni pazarlar alanlarına dair potansiyellerin belirlenmesi amacıyla gerçekleştirilen toplantıya Albaraka Türk ve Albaraka Mısır üst düzey yetkililerinin yanı sıra iş dünyasının köklü sivil toplum kuruluşları ve önemli şirketlerin yöneticileri katılmıştır. ABC bankaları aracılığıyla yürütülen dış ticaret faaliyetlerinde sağlanan kolaylıklara ilişkin bilgi paylaşımında bulunulmuştur.

**Islamic Finance Briefing:** Türkiye'de ilk kez düzenlenen Islamic Finance Briefing etkinliği Al Baraka Türk ev sahipliğinde gerçekleştirilmiştir. Uluslararası derecelendirme kuruluşu Moody's Ratings ve Türkiye Katılım Bankaları Birliği (TKBB) iş birliğinde yerel ve uluslararası finans alanında faaliyet gösteren kurum ve kuruluşlarının üst düzey temsilcilerini bir araya getiren etkinlikte Türkiye'nin küresel alandaki konumuna dair önemli mesajlar paylaşılmıştır.

#### "Baş Tacı, Dünya Mirası" Hat Sergisi:

Erzincan Binali Yıldırım Üniversitesi Kongre Merkezi'nde düzenlenen sergi kapsamında dünyanın en prestijli hat yarışmalarından biri kabul edilen ve 15 farklı ülkeden 200 sanatçının katıldığı 6. Uluslararası Albaraka Türk Hat Yarışması'nda ödül kazanan eserler, bu özel sergide sanatseverlerin beğenisine sunulmuştur.

**"Güzel Ahlak" Hat Sergisi:** Dünyanın en prestijli hat yarışmalarından biri olarak kabul gören ve 15 farklı ülkeden 200 farklı sanatçının başvurduğu Uluslararası Albaraka Türk 6. Hat Yarışması'nda dereceye giren eserler Ramazan ayı boyunca sanatseverlerle buluşturulmuştur.

Albaraka Türk 7. Uluslararası Hat Yarışması düzenlenmiştir.

**2024 Strateji ve Vizyon Toplantısı:** Albaraka Türk'ün kuruluşunun 40. Yıldönümünde bütün Banka yöneticileri ve çalışanlarının katılımıyla Antalya'da Strateji ve Vizyon Toplantısı gerçekleştirilmiştir.





## Sosyal Ekosistem

Albaraka Türk 2024 yılında; eğitim, insani yardım/afet ve acil durum, sağlık, hassas gruplar ve ağaçlandırma alanında 40'ın üzerinde sosyal sorumluluk projesine yönelik toplam yaklaşık 38.623.419 TL sosyal yatırım gerçekleştirerek 1.000'den fazla kişiye ulaşmıştır.

### SORUMLULUKLARIMIZ VE TOPLUMSAL YATIRIMLARIMIZ

Sorumlu ve öncü bankacılık anlayışıyla 40 yıldır faaliyetlerini sürdüren Albaraka Türk, sosyal ve toplumsal yatırımlara öncelikli alanları arasında yer vermektedir. Sürdürülebilirliğin sosyal boyutuna; sivil toplum kuruluşlarıyla ortak amaçlar doğrultusunda kurduğu iş birlikleri ve gerçekleştirdiği kurumsal sosyal sorumluluk projeleriyle destek sağlamaktadır. Kurumsal sosyal sorumluluk ve toplumsal yatırımlar Albaraka Türk'ün önceliklendirdiği konular arasında yer almaktadır. Özellikle paydaşları olan ve ortak amaçlar için iş birliği yaptığı birçok sivil toplum kuruluşuyla bu çerçevede ortak payda da buluşmaktadır.

### 40. yılında 40'tan fazla sosyal sorumluluk projesi

Albaraka Türk 2024 yılında; eğitim, insani yardım/afet ve acil durum, sağlık, hassas gruplar ve ağaçlandırma alanında 40'ın üzerinde sosyal sorumluluk projesine yönelik toplam yaklaşık 38.623.419 TL yatırım gerçekleştirerek 1.000'den fazla kişiye ulaşmıştır.

### Sosyal ve Toplumsal Yatırımlar

Eğitim Alanında Yatırımlar

**31,3 milyon TL**

Diğer Alanlarda Yatırımlar

**1,6 milyon TL**

İnsani Yardım/ Afet ve Acil Durum Alanında Yatırımlar

**3,2 milyon TL**

Sağlık Alanında Yatırımlar

**1,2 milyon TL**

Hassas Gruplar Alanında Yatırımlar

**830 bin TL**

Ağaçlandırma Projeleri Alanında Yatırımlar

**550 bin TL**

### Albaraka Türk'ün Sosyal Yatırımlarıyla Desteklediği Birleşmiş Milletler Sürdürülebilir Kalkınma Amaçları:



Nitelikli Eğitim



Ortak Amaçlar İçin İş Birliği



Açlığa Son



Sağlıklı Bireyler



Eşitsizliklerin Azaltımı



İklim Eylemi

Albaraka Türk sosyal sorumluluk projeleri kapsamında 2024 yılında Bereket Vakfı, ÇEKÜD, İnsan İzi, Umuda Koşanlar, İyilikhane, Tebessüm Derneği, Çorbada Tuzun Olsun inisiyatifleriyle ortak çalışmalar gerçekleştirmiş olup Albaraka Garaj öncülüğünde 7 adet sosyal girişime destek vermiştir. Bu girişimlerin 3 tanesi Sürdürülebilir Kalkınma Amaçlarını destekleyici sosyal girişimler arasında yer almaktadır. Banka 2025 yılında da sürdürülebilir sosyal girişimleri desteklemeyi sürdürecektir.

#### Bereket Vakfı

Albaraka Türk, Bereket Vakfı iş birliğinde 2024 yılında nitelikli eğitime katkı sunmak için lisans ve doktora öğrencilerinin eğitimlerini sürdürmelerine yönelik olarak burs desteği sağlamıştır. Bu kapsamda 1.276 lisans ve 40

doktora eğitimi olmak üzere toplam 1.316 öğrenciye burs desteği verilmiştir. Banka her yıl nitelikli eğitim kapsamında burs desteği sağlamaktadır.

#### İleri Dönüşüme Destek

Banka bünyesinde yer alan atıl kalmış bilgisayar ve monitörler ileri dönüşüm uygulamalarıyla yenilenerek köy okullarına teknolojik materyallere erişim desteği sağlanmıştır. Bu kapsamda toplam 200'e yakın materyal yeniden kullanıma hazır hale getirilerek ihtiyaç sahibi okullarla buluşturulmuştur.

Eğitim materyaline erişimi kısıtlı olan çocukların eğitim materyallerinin teminine yönelik kaynak sağlanarak nitelikli eğitime ve eşitsizliklerin azaltımına katkı verilmiştir.

#### ÇEKÜD Çiftçiye Hayat Olsun Projesi (10.000 fidan)

Banka, müşterilerine sunduğu sürdürülebilir hizmet kalitesini artırmak amacıyla "Ekstreler Dijitale, Fidanlar Toprağa" projesini hayat geçirerek kağıtsız bankacılık kapsamında müşterilerinin kâğıt tüketimini azaltarak kâğıt israfını önlemek üzere çalışmaktadır. 2024 yılında Çiftçiye Hayat Olsun Projesi kapsamında toplam 6.112 müşterinin fiziki ekstre yerine dijital ekstre kullanımı sağlanmış olup Banka'nın sosyal paydaşlarından olan ÇEKÜD ile iş birliğinde Hatay, Adıyaman ve Maraş'ta toplam 10.000 adet fidan dikimi gerçekleştirilerek çiftçilere destek verilmiştir.





## Sosyal Ekosistem

**Çorbada Tuzun Olsun Derneği tarafından İstanbul, Taksim bölgesindeki evsizlere yönelik olarak her akşam düzenli gerçekleştirilen yemek dağıtım çalışmalarını desteklemek amacıyla; 2024 yılında Albaraka Türk 30 günlük sıcak yemek masrafını üstlenmiştir.**

Albaraka Gönüllüsü Sayısı

**50+**

### **Marmara İlahiyat Fakültesi Yurt Desteği**

Marmara Üniversitesi ile kurulan iş birliği kapsamında İlahiyat Fakültesi'nde öğrenim gören öğrencilerin faydalanacağı 200 yataklı kapasiteli yurt desteği sağlanarak şehir dışından gelen öğrencilerin yerleşim yeri ihtiyaçları karşılanmıştır.

### **İnsan İzi Derneği Tanzanya Yetimhane İftarı**

İnsan İzi Derneği iş birliğinde Ramazan ayında Tanzanya Markaz Islamic Secondary School'da 100 kişiye Albaraka Türk tarafından iftar verilmiştir.

### **Umuda Koşanlar Derneği**

Umuda Koşanlar Derneği ile 2024 yılında yapılan iş birliği çerçevesinde Afrika'da 115 kişinin katarakt ameliyatı masrafları karşılanarak Sürdürülebilir Kalkınma Amaçları doğrultusunda sağlık hizmetlerine erişim hedefine katkı sunulmuştur.

### **İyilikhane Çocuk Derneği**

Banka'nın paydaşları arasında yer alan İyilikhane Çocuk Derneği ile iş birliğinde bayram kutlamaları kapsamında 200 çocuğa bayramlık kıyafet bağışında bulunulmuştur.



### **Çorbada Tuzun Olsun**

Çorbada Tuzun Olsun Derneği tarafından İstanbul, Taksim bölgesindeki evsizlere yönelik olarak her akşam düzenli gerçekleştirilen yemek dağıtım çalışmalarını desteklemek amacıyla; 2024 yılında Albaraka Türk 30 günlük sıcak yemek masrafını üstlenerek, 55 Albaraka Gönüllüsü ise 5 gün boyunca yemek dağıtım faaliyetlerinde görev alarak katkı sunmuştur. Albaraka Türk ve çalışanlarının 165 saat gönüllü destek verdiği program kapsamında evsiz vatandaşlara günlük ortalama 450, aylık ortalama ise 13.500 kap gıdaya erişim desteği sunulmuştur.





### Deprem Bölgesine Yönelik Destekler

Albaraka Türk, deprem bölgesindeki yardım faaliyetlerine desteğini 2024 yılında da kesintisiz sürdürmüş bölge insanının yanında yer almaya devam etmiştir. Sosyal desteklerinin yanı sıra bölgedeki girişimcilere sunduğu finansman desteğiyle ekonominin canlanmasına katkı sunmuştur.

### Girişimcilere Mikro Kredi Desteği

Albaraka Türk 2022 yılından itibaren Türkiye İsrافی Önleme Vakfı iş birliğinde dâhil olduğu Grameen Mikrofinans Programı kapsamında 2024 yılında da deprem bölgesindeki girişimcileri önceliklendirerek finansman desteği sunmaya devam etmiştir. Deprem bölgesindeki 33 mikro girişimciye mikrokredi kullandırımı gerçekleştirerek kadın girişimcilerin istihdama katılmasına katkı sağlanmıştır.

### Tebessüm Derneği Bayramlık

Deprem bölgesinde yardım faaliyetlerini sürdüren Albaraka Türk, paydaşları arasında yer alan Tebessüm Derneği iş birliğinde deprem bölgesindeki 350 çocuğa bayram kutlamaları kapsamında bayramlık kıyafet hediye ederek dağıtımını gerçekleştirmiştir.



### Fragman İstanbul

Uluslararası Gen Derneği iş birliğinde deprem bölgesinde ikamet eden, 2024 Yüksek öğretim kurumları sınavında (YKS) ilk 100 bine girerek İstanbul'un prestijli üniversitelerine yerleşme hedefi bulunan öğrencileri alanında uzman kişilerle buluşturan Banka, düzenlenen sempozyum sonrasında İstanbul'da öğrencilere yönelik kültür gezisi düzenlemiştir.

### Minik Gamzeler Deprem Bölgesi Şenliği

Minik Gamzeler Derneği iş birliğinde deprem bölgesine katkı sunmaya devam eden Banka, "Hayalimi Gerçekleştir" projesi kapsamında deprem bölgesindeki 180 çocuğun katılımıyla çocuk şenliği düzenlenmesine destek vermiştir.



### BİRLİKTE İYİLİK İÇİN HAREKET

Albaraka Türk çalışanlarının sosyal sorumluluk faaliyetlerine gönüllü katkı sunmasını desteklemekte ve gönüllülüğün kurum içinde yaygınlaştırılması için gayret sarf etmektedir. Kurum bünyesinde gönüllülük çalışmaları Sürdürülebilirlik Servisi iş birliğinde Albaraka Türk Sosyal Sorumluluk Kulübü tarafından yürütülmektedir. İnsan Kıymetleri Müdürlüğü çatısı altında 2016 yılında kurulan Sosyal Sorumluluk Kulübü 7 yönetim üyesiyle gönüllülük esasına dayanarak faaliyet göstermektedir. 2024 yılında bu kapsamda gerçekleştirilen projelere aktif katılım sağlayan 50'nin üzerinde Albaraka Gönüllüsü bulunmaktadır. Çalışanların, gönüllülük faaliyetleri için yılda ortalama 5 saat ayırmaları desteklenmektedir.



## Sosyal Ekosistem

Albaraka Türk sorumlu bankacılık anlayışı ve sosyal sorumluluğunun bilinciyle 2023 yılında ülkemizde meydana gelen büyük deprem felaketinin ardından Albaraka Türk Arama Kurtarma Ekibini (ATAK) kurmuştur.

ATAK Ekibi'nde  
Gönüllü Albaraka Türk  
Çalışanı Sayısı

**27**



### 40. Yıl Fidan Dikimi

Albaraka Türk kuruluşunun 40. Yıl kutlamaları çerçevesinde çalışanlarının katılımıyla birlikte iklim krizini azaltmak amacıyla "40. Yılıımızda Fidanlar Toprağa" mottosuyla deprem bölgesine 10.000 adet meyve fidanı dikimi gerçekleştirilmiştir.



### Albaraka Türk Arama Kurtarma Ekibi (ATAK)

Albaraka Türk sorumlu bankacılık anlayışı ve sosyal sorumluluğunun bilinciyle 2023 yılında ülkemizde meydana gelen büyük deprem felaketinin ardından Albaraka Türk Arama Kurtarma Ekibini (ATAK) kurmuştur. 2024 yılında 27 gönüllü Albaraka Türk çalışanı, İçişleri Bakanlığı Afet ve Acil Durum Yönetimi Başkanlığı'na (AFAD) akredite olan NESAR Ulusal Acil Durum Arama ve Kurtarma Derneği yetkililerinden arama kurtarma teknikleri eğitimleri almıştır. ATAK Ekibi sınıf ve saha eğitimlerini tamamlayarak göreve hazırlanmıştır.



### Albaraka Day

Albaraka Day, 2022 yılında Al Baraka Grubun (ABC) tarafından başlatılmış olup sürdürülebilirliğin sosyal boyutuna katkı sağlamak, sorumlu bankacılık anlayışını yaygınlaştırmak amacıyla ABC'nin faaliyet gösterdiği tüm ülkelerde gerçekleştirilmektedir. ABC bünyesindeki tüm çalışanların sosyal sorumluluk bilincini yükseltmek ve kurumsal sosyal sorumluluk faaliyetleri yürütmek üzere çalışanları bir araya getiren bir sosyal sorumluluk günüdür. Albaraka Day'de Sürdürülebilir Kalkınma Amaçları odağında projeler gerçekleştirilmektedir. 2024 yılında Albaraka Türk, Sürdürülebilir Kalkınma Amaçları-4 Nitelikli Eğitim kapsamında okul materyallerine erişimi sağlamak için İnsan İzi Derneği iş birliği yaparak Hatay ve İstanbul'da eğitim ve öğretim materyallerine ihtiyacı olan öğrencilere destek sağlamış, çocuk şenlikleri gerçekleştirerek çocuklarla Albaraka Gönüllülerini buluşturmuştur.



### 1 Dakikada Gönüllü Ol

Albaraka Türk çalışanlarının katılımı ile 5 Aralık Dünya Gönüllüler Günü "1 dakikada gönüllü ol" mottosuyla kutlanmış, İnsan İzi Derneği desteğiyle kışlık kıyafet ihtiyacı olan çocuklara gönderilecek bot-mont paketleme operasyonu gerçekleştirilerek Albaraka Türk çalışanlarının farkındalık ve deneyim kazanmaları sağlanmıştır.



## Sosyal Ekosistem

Albaraka Türk, tedarikçileri ile kurduğu ilişkilerde tüm paydaşlarını (tedarikçileri, dağıtımıcılar, son kullanıcılar) değer zincirinin her aşamasında dikkate alan bir yönetim modeli benimsemektedir.

Yerli Tedarikçi Oranı

**%97**

### TEDARİKÇİ İLİŞKİLERİ

#### Sorumlu Satın Alma Politikası

Albaraka Türk faaliyetlerini; insanın yaşama, beslenme, barınma, seyahat ve çalışma gibi temel haklarını destekler nitelikte gerçekleştiren, çalışanlarına yaklaşımda dil, din, ırk, renk, mezhep, cinsiyet, siyasi düşünce, yaş, fiziksel engel ve benzeri nedenlerle ayrımcılık yapmayan ve bu anlayışı topluma yaymaya çalışan, adalet duygusunu ön planda tutan, kayıt dışı işçi çalıştırmayan ve yasal mevzuat çerçevesi dahilinde işçi çalıştırmayı temel değiştirilemez kural olarak benimseyen, çalışmalarında iş sağlığı ve güvenliği çerçevesinde hassas davranan, insanın temel haklardan faydalanmasını kısıtlamayan finansal model önerisinde bulunan bir katılım bankasıdır.

Banka, BM sürdürülebilir kalkınma amaçlarına uyumlu satın alma kriterlerine önem vermekte, bu amaçları destekleyen firmalarla çalışmayı önceliklendirmektedir.

Albaraka Türk, ürün ve hizmet satın alırken çevresel, sosyal ve yönetsimsel kriterleri göz önünde bulundurmakta, çevresel sürdürülebilirlik politikalarını uygulamaktadır. Bu politikalar, enerji verimliliği, su ve geri dönüşüm projeleri, karbon ayak izinin

azaltılması ve yenilenebilir kaynakların kullanımı gibi konuları kapsamaktadır. Albaraka Türk, şeffaflık, adillik, hesap verebilirlik ve sorumluluk gibi yönetim ilkelerini benimseyerek, tüm iş süreçlerinde bu değerleri uygular. Yukarıda belirtilen kriterler, tedarikçi seçimi ve iş birliği süreçlerinde dikkate alınır.

Uzun vadeli başarı için tedarikçileriyle ilişkilerini geliştirmek ve güçlendirmek inancından yola çıkan Banka, çalışma prensiplerinin tedarikçileri tarafından da benimsenmesini teşvik etmekte, etik ilkeler çerçevesinde iyi ilişkiler geliştirerek çalışmayı arzu etmektedir. Banka, çalışma prensipleri doğrultusunda tedarikçi firmaları, süreçlerini geliştirmeleri ve belirlenen gerekliliklere uyum sağlamaları hususunda desteklemektedir.

#### Tedarik Zinciri Yönetimi

Albaraka Türk, tedarikçileri ile kurduğu ilişkilerde tüm paydaşlarını (tedarikçileri, dağıtımıcılar, son kullanıcılar) değer zincirinin her aşamasında dikkate alan bir yönetim modeli benimsemektedir. Bu yaklaşım, tüm paydaşların ihtiyaçlarını ve beklentilerini karşılamak için stratejik birimlere ve çıktı noktalarına odaklanmaktadır.



Banka'da tedarikçi seçim süreci titizlikle yürütülmekte, potansiyel tedarikçiler belirli kıstaslar dikkate alınarak değerlendirilmektedir. Bu kapsamda ürün ve hizmet kalitesi, fiyat politikası, güvenilirliği ve itibarı, Albaraka Türk çalışma kriterlerine uygunluğuna ilişkin olumlu görüşe ulaşılan potansiyel tedarikçiler ile ilgili pazar araştırması yapılmaktadır. Banka referansları, internet aramaları, fuarlar ve sektör raporları gibi kaynaklar kullanılarak potansiyel tedarikçilerin bir listesi oluşturulmaktadır. Oluşturulan liste sonrası Banka tedarikçi

stratejisine göre satın alma birimleri tarafından görüşmeler sağlanarak uygun olan tedarikçi ile iş birliği yapılmaktadır.

Banka'nın tedarikçilerinin %98'i yerli firmalardan oluşmaktadır.

Tedarik zincir yönetimi, sürekli yenileştirme ve geliştirme gerektiren dinamik bir süreç olması sebebiyle Banka, maliyetleri azaltmak, iç ve dış müşteri memnuniyetini artırmak için tedarik zincirlerini sürekli optimize etmektedir. Bununla birlikte tedarik zinciri

süreçlerinin dijitalleşmesi, izlenebilirliği, verimliliği ve hız sağlanabilmesini teminen kullanılan uygulamalar sürekli geliştirilmektedir.

Tedarik zincirinin esnekliğini artırmak ve risklere karşı hazırlıklı olmak için standartlaştırma ve planlamalar yapılmaktadır. Tedarikçiler ile güçlü ve güvenilir ilişkiler kurarak, risklerin minimize edilmesi ve sorunların hızlı bir şekilde çözülmesi sağlanmaktadır. Alternatif tedarikçiler belirlenerek tedarikçi kaynaklı risklerin azaltılması hedeflenmektedir.



## Çevresel Ekosistem

**Albaraka Türk'ün faaliyetlerinde benimsediği çevreye duyarlı bankacılık yaklaşımı; doğal kaynakların korunması, çevresel etkilerin azaltılması ve topluma değer katılması üzerine kuruludur.**

Albaraka Türk'ün çevresel ekosistemi, hizmet döngüsünde ihtiyaç duyulan tüm yenilenebilir ve yenilenemez kaynaklardan oluşmaktadır. Bunların başında enerji, su ve kâğıt gelmektedir. Faaliyetlerin çevresel ekosistem ile dolaylı ancak önemli etkileşime girdiği bir diğer kanal, Banka'nın fon kullandırma (kredilendirme) çalışmalarıdır. Her iki odakta da Albaraka Türk'ün hedefi karbon ayak izini küçültmek ve daha az atık üretmektir.

Albaraka Türk'ün 2024 yılında önceliklendirdiği konular arasında iklim değişikliği ile mücadele ve çevresel uyumluluk yer almaktadır. Bu kapsamda Banka'nın Kapsam 1, Kapsam 2 emisyonlarını hesaplanmakta Kapsam 3 emisyonları içerisindeki bazı tüketimleri de ölçümlemeye dâhil etmektedir. Albaraka Türk çevreye bıraktığı izi her yıl tespit ederek öncelikle kendi faaliyetlerinden kaynaklanan emisyonların azaltımı için projeler ve çalışmalar gerçekleştirmektedir.

Banka CDP'ye 2021 yılından itibaren raporlamalar yaparak uluslararası bir onaylayıcı kuruluş çatısı altında çalışmalarını hem kamuoyuyla paylaşmakta hem de yeni projeler üretmektedir. Banka Genel Müdürlük binasında enerji ve su tasarrufu sağlayıcı önlemler alınmaktadır. İşlemlerinden kaynaklı kâğıt tüketiminin azaltılması için hayata geçirilen Kağıtsız Bankacılık projesiyle birçok operasyonel

süreç dijitalleştirilerek kâğıt tasarrufu sağlanmakta çevresel ekosistemin bileşeni olan ormanların korunmasına katkı sunulmaktadır.

Albaraka Türk iklim değişikliği ile mücadele kapsamında aldığı önlemler ile gelecek nesillere şimdinin kaynaklarını dengeli kullanarak aktarmayı hedeflemekte ve çevresel sorumluluğunun bilincinde hareket etmektedir. İklim değişikliğini risk faktörleri arasında konumlandırarak alt yapı çalışmaları yürütmektedir.

### **Çevresel Sürdürülebilirlik Anlayışı ve Çevre Politikası**

Albaraka Türk'ün faaliyetlerinde benimsediği çevreye duyarlı bankacılık yaklaşımı; doğal kaynakların korunması, çevresel etkilerin azaltılması ve topluma değer katılması üzerine kuruludur. Banka, sürdürülebilirliği sadece bir iş modeli değil, aynı zamanda temel sorumluluk alanlarından biri olarak görmektedir. Çevresel ekosistemi sorumlu bir şekilde kullanma, yenilenebilir enerjiyi destekleme, karbon azaltımı ile karbon emisyonlarını nötrleme, çevre dostu projelere finansman kaynağı sağlama, toplumsal ve çevresel sürdürülebilirlik hedeflerine katkı sağlamak için bu çerçevede uzun vadeli stratejiler benimsemektedir. Sadece operasyonlarında değil, paydaşlarına sunduğu hizmetlerde de yaygınlaştırmayı amaçlamaktadır. Bu yaklaşım, ekonomik

büyümeyle çevresel koruma ve toplumsal fayda ile dengeleyen bütünsel bir stratejiyi ifade etmektedir.

Albaraka Türk çevresel sürdürülebilirlik anlayışı çerçevesinde şekillendirdiği Çevre Politikası'nı yayınlamakla kamuoyuyla paylaşmıştır. Çevre Politikası ile yaşanabilir bir dünya için tüm paydaşlarıyla çalışarak insana ve çevreye duyarlı, ekonomik ve küresel kalkınmaya destek olacak projeler üreterek Birleşmiş Milletler 2030 Sürdürülebilir Kalkınma Hedeflerine ulaşmayı amaçlamakta ve bu konuda katılım bankaları içerisinde öncü olmayı hedeflemektedir. Bununla birlikte, Albaraka Türk'ün kentsel yaşam alanlarına kattığı değerler neticesinde doğal çevre tahribatını en aza indirdiği belgelenecek, uluslararası platformlarda tanınması sağlanıp prestijinin artırılması hedeflenmektedir.

Albaraka Türk, katılım bankacılığı sektöründeki öncü konumu ve sürdürülebilir bankacılık hedefleri doğrultusunda faaliyetlerini gerçekleştirirken, toplumun yaşam kalitesini iyileştirmek amacıyla tüm faaliyetlerinde çevreye karşı saygılı politikalar izlemeyi öncelikli ilke olarak benimsemiştir. Bu doğrultuda Albaraka Türk Kurumsal Yönetimin temel ilkeleri olan şeffaflığı, adilliği, hesap verebilirliği ve çevresel stratejileri içselleştirip hayata geçirmeyi temel ilkeler olarak kabul etmiştir. Sürdürülebilirlik stratejisi doğrultusunda çalışmalarına başlamış olup, Türkiye'nin LEED GOLD sertifikalı ilk Banka Genel Müdürlük Binası unvanına sahip olunmuştur. Ayrıca BIST Sürdürülebilirlik Endeksi, Karbon Saydamlık Projesi (CDP) ve Sıfır Atık Projesi ile ilgili çalışmalar da düzenli bir şekilde takip edilmektedir.

Albaraka Türk [Çevre Politikası'na](#) linkinden ulaşılabilir.





## Çevresel Ekosistem

**Albaraka Türk kurumsal sürdürülebilirlik performansları üst seviyede olan ve hisseleri Borsa İstanbul'da işlem gören şirketlerin oluşturduğu BIST Sürdürülebilirlik Endeksi'nde yer almaktadır.**

### **Sorumlu Bankacılık Anlayışı**

Albaraka Türk sürdürülebilir bankacılık anlayışı doğrultusunda yaşanabilir bir dünya için tüm paydaşlarıyla iş birliği içinde çalışmaktadır. İklim krizi kapsamında dünyada yürütülen çalışmaları yakından takip eden Banka, çevresel ekosistemi hedef ve aksiyonları kapsamında değerlendirmekte olup katılım bankaları arasında öncü bir rol oynamaktadır.

Albaraka Türk'ün Çevre Politikası, Banka'nın çevresel ekosistemi koruma ve geliştirme eksenlerinde çalışmalarının ana çerçevesini sunmaktadır.

Albaraka Türk'ün Yeşil Bina Projesi (LEED EBOM), Karbon Saydamlık Projesi (CDP), TSE COVID-19 Güvenli Hizmet Belgesi, Sıfır Atık Projesi, ISO 50001 Enerji Yönetim Sistemi Sertifikası ve daha birçok çalışması çevreye olan duyarlılığını, saygısını, dünya kaynaklarını kullanımındaki hassasiyetini, gelecek nesiller için yaşanabilir bir dünya bırakma hedefine katkısına işaret etmektedir.

### **ISO 50001 Enerji Yönetim Sistemi Sertifikası**

ISO 50001, enerji performansının ve verimliliğinin artırılması için gerekli sistemleri ve süreçleri kurmaya yardımcı olup enerji tüketimleri ve maliyetlerinin azaltılmasında yol göstericidir.

Albaraka Türk, sürdürülebilirlik faaliyetleri kapsamında ISO 50001 Enerji Yönetim Sistemi Sertifikası alınması yönünde çalışmalarını 2023 yılında tamamlayarak sertifika almaya hak kazanmıştır. Bu sertifika Albaraka Türk Genel Müdürlük binasının sağlam enerji yönetim sistemi uygulamasına destek olacaktır.

### **2019'dan Beri BIST Sürdürülebilirlik Endeksi'ndeki Tek Katılım Bankası**

Albaraka Türk kurumsal sürdürülebilirlik performansları üst seviyede olan ve hisseleri Borsa İstanbul'da işlem gören şirketlerin oluşturduğu BIST Sürdürülebilirlik Endeksi'nde yer almaktadır.

Endekste ki şirketler; çevre politikası, çevre yönetim sistemleri, biyoçeşitlilik politikası, iklim değişikliği yönetimi, yönetim kurulu yapısı, rüşvetle mücadele politikası, rüşvetle mücadele sistemleri, insan hakları politikası, insan hakları sistemleri ile sağlık ve güvenlik sistemleri ana başlıklarında yapılan değerlendirmeye göre belirlenmektedir.

2019 yılından bu yana endekste işlem gören Albaraka Türk; endeks kuralları, uluslararası düzenleme ve en iyi uygulamalar doğrultusunda sürekli iyileştirmeler ve geliştirmeler yapmaktadır. Sürdürülebilirliği günlük hizmet döngüsünde içselleştiren



Albaraka Türk, sürdürülebilirlik kavramının gereklerini tüm paydaşlarına yaymayı ve onları teşvik etmeyi amaçlamaktadır. Albaraka Türk, faaliyetleriyle gelecek nesillere daha temiz bir doğa bırakmak, etik ilkelerle uyumlu güvenli ve adil bir iş ortamı ile daha sağlam bir finansal yapıyı sürdürmek için çalışmaktadır.

Banka, iş modelini Çevresel Sosyal Yönetişim (ÇSY) Sistemi'ne uygun olarak kurgulamış olup, faaliyetlerini Birleşmiş Milletler 2030 Sürdürülebilir Kalkınma Amaçları'na (SKA) katkı düzleminde ilişkilendirmiştir.

### **LEED Gold Yeşil Bina Sertifikalı Genel Müdürlük**

Albaraka Türk'ün güncel teknolojilere göre inşa edilmiş Genel Müdürlük Binası, Türkiye'nin LEED GOLD sertifikalı ilk Banka Genel Müdürlük binasıdır. Belge, 2016 yılında başlayan çalışmalar kapsamında alınmıştır. Albaraka Türk; karbon ayak izi, su ve enerji verimliliği, kullanılan malzeme ve kaynakların çevreye duyarlılığı, iç çevre kalitesi ve inovasyon gibi kriterler bazında bu belgeyi almaya hak kazanmıştır.

### **Karbon Saydamlık Projesi'nin (CDP) Aktif Katılımcısı**

Albaraka Türk; şirketlerin, yatırımcıların ve hükümetlerin iklim değişikliği tehdidine karşı önlem almalarını sağlayacak bilgilerin toplanmasını ve paylaşılmasını hedefleyen; dünyanın en kapsamlı ve prestijli çevre projesi olarak kabul edilen CDP'nin iklim değişikliği anketini 2017 yılında yanıtlamıştır. Banka 2018 yılından bu yana su ve su güvenliği anketini de yanıtlamaktadır.

Albaraka TÜRK'ÜN CDP Yolculuğu Albaraka Türk 2018-2024 yıllarında CDP kapsamında;

- Döneme ait Kapsam 1-2 ve portföy emisyonları dışında Kapsam 3 sera gazı emisyonları hesaplamaları ve doğrulanmasını,
- İklim değişikliği risk, fırsat ve hedeflerini,
- Su yönetimi risk, fırsat ve hedeflerini,
- Döneme ait su tüketim hesaplamalarını ve doğrulanmasını,
- CDP İklim Değişikliği anketine yanıtlarını,
- CDP Su Güvenliği anketine yanıtlarını, paylaşmıştır.


### **Sürdürülebilir Yaşama Katkı: Sıfır Atık Projemiz**

T. C. Çevre, Şehircilik ve İklim Değişikliği Bakanlığı tarafından başlatılan Sıfır Atık Projesi kapsamında israfın önlenmesi, kaynakların daha verimli kullanılması, oluşan atık miktarının azaltılması ve atıkların geri kazanılması süreçlerinin desteklenmesi amaçlanmaktadır.

Banka'nın Sıfır Atık Projesi'ne dâhil olmasını sağlamak üzere 2024 yılının son çeyreğinden itibaren çalışmalara başlanmış olup, 2025 yılının ilk çeyreğinde projeye başvuru yapılması planlanmaktadır. Banka, Sıfır Atık Projesi kapsamında tüketimleri ayrıştırmasının ardından döngüsel ekonomiye kazandırmayı amaçlamaktadır.

Sıfır Atık Projesi'ne yönelik olarak 2024 yılında;

- Genel Müdürlük ve şubeler sıfır atık yönetim sistemine entegre edilmiştir.
- Şubelerde ve Genel Müdürlük binasında çöp kutuları kaldırılarak atığın kaynağında ayrıştırılması amacıyla geri dönüşüm kutuları konumlandırılmıştır.



- Genel Müdürlük binasında ayrıştırılan atıkların ilgili belediyeye ile geri dönüşüm süreçlerine dâhil edilmesi temin edilmiştir.
- Genel Müdürlük binası taşıma işlerinde kullanılan karton koliler yaklaşık 15 kez kullanılmakta, ekonomik ömrünü tamamlayan karton koliler ise belediyelerin geri dönüşüm tesislerine gönderilmiştir.
- Araç, gereç ve demirbaşların periyodik bakım çalışmaları düzenli olarak yapılmış, bu sayede ekipmanların uzun süreli kullanılması desteklenmiştir.
- Albaraka Türk, dijital dönüşüm süreciyle de 2024 yılında önemli oranda kâğıt tasarrufu sağlayarak Sıfır Atık Projesi'ne katkı sağlamıştır.



## Çevresel Ekosistem

**Albaraka Türk, çevresel ekosistemin korunmasına katkı sunmak amacıyla çevre kirliliğinin ve iklim değişikliğinin etkilerini azaltmak üzere çevre finansman ürünleri tasarlamaktadır. Banka, gri su kazanım sistemleri, güneş enerjisi sistemleri, kirliliği önleyici filtre sistemleri, elektrikli/hibrit araç finansman ürünlerini müşterileriyle buluşturmaktadır.**

Sıfır Atık Projesi kapsamında Banka 2025 yılında;

- Çalışanlara yönelik "Sıfır Atık" eğitimlerinin düzenlenmesi,
- Çalışanlara yönelik farkındalık atölyelerinin tasarlanması,
- Kağıtsız bankacılık projesi kapsamında Banka operasyonel süreçlerinde iyileştirmelerin yapılması,
- Döngüsel ekonomiye katkı sunan sosyal girişimlerle iş birliği fırsatlarının değerlendirilmesi,
- Sürdürülebilirlik süreçlerinden ve sıfır atık süreçlerinden sorumlu "Sürdürülebilirlik Temsilcileri" projesinin başlatılması planlanmaktadır.

### **İklim Değişikliğiyle Mücadeleye Destek Sunan Çevresel Sürdürülebilirlik Yatırımları**

#### **İklimlendirme ve Taze Hava Çalışmaları**

Klima santrallerinde yüksek verimlilikte filtreler kullanılarak dış ortamdaki havanın toz, kir ve zehirli gazlardan arındırılarak Genel Müdürlük binasına girmesi sağlanmaktadır. Bina içine verilen taze hava oranları uluslararası seviyenin üzerindedir. Taze hava veren klima santralleri otomasyon sistemi üzerinden izlenerek, içeriye verilen taze hava oranı sürekli kontrol altında tutulmaktadır. Sigara dumanının bina içine girme riskinin olduğu noktalara ise "sigara içilmez" tabelaları konumlandırılmıştır.

Albaraka Türk Genel Müdürlüğü binasında kullanılan ekipmanlardaki soğutucu gaz miktarı, GWP ve ODP değerleri içerisinde.

### **Ofis Temizliği Kapsamındaki Önlemler**

Genel Müdürlük binasının ofis katlarının temizliğinde sürdürülebilir temizlik malzemeleri tercih edilmekte; daha temiz, daha güvenli, daha sağlıklı çevreye duyarlı ürünler kullanılmaktadır. Çalışan ve ziyaretçi ayakkabılarının taşıdıkları tozu azaltmak amacıyla binanın girişlerinde minimum 3 metre uzunluğunda poliyamid yüzey, toz ve nem alıcı özelliğe sahip paspas yer almaktadır. Diğer taraftan olası haşereler ile mücadele kapsamında, doğaya saygılı Sağlık Bakanlığı Temel Sağlık Hizmetleri Genel Müdürlüğü'nden onaylı ilaçlar kullanılmaktadır.

### **Hizmet Araçları ve Personel Ulaşımında Çevreci Yaklaşım**

Albaraka Türk'te kullanılan pazarlama araçlarının sayısı büyük oranda azaltılarak egzos gazı salım miktarında düşüş sağlanmıştır.

Şube pazarlama araçlarına, araç takip sistemi takılmış; mesai sonrası araç kullanımları detaylı olarak takip edilerek bölge/şube yöneticilerine bildirilmiştir. Böylelikle, pazarlama araçlarının hizmet dışı kullanımlarının azaltılmasına yönelik farkındalık oluşturulmuş, yakıt tüketiminde azalma sağlanmıştır.

Genel Müdürlük çalışanlarının ulaşımında personel servis araçları kullanılmaktadır. Sağlanan bu toplu taşıma ile karbon salımı azaltılmaktadır.

Albaraka Türk, satın alma faaliyetleri kapsamında da çevreye duyarlı ürünlere öncelik vermektedir.

### **Su Kullanımının Azaltılmasına Yönelik Çalışmalar**

Genel Müdürlük binasındaki lavabo musluklarında, suyun tazyikini artırarak daha az su ile aynı etkiyi sağlayan su tasarruf aparatları kullanılmaktadır. Bu uygulama ile su tüketiminde tasarruf sağlanmaktadır.

Yeşil alanların su ihtiyacı artezyen suyu kullanılarak damla sulama sistemi ve fiske yöntemi ile yapılmakta, suyun verimli kullanılmasına katkıda bulunmaktadır.

Genel Müdürlük'teki yeşil alanlarda ve peyzaj düzenlemelerinde düşük su ihtiyacı gösteren ve bölgenin iklim koşullarına uygun bitki türleri kullanılmaktadır.

### **Enerji Tüketiminin Azaltılmasına Yönelik Projeler**

Genel Müdürlük binasında dış cephe cam filmi ile kaplanmış, aydınlatma sistemleri ve süreleri düzenlenmiş, termostatlardaki ısı ayarları sabitlenmiş, ısıtma soğutma sistemlerinin çalışma saatleri düzenlenmiş olup tüketimin azaltılmasına yönelik tedbirler alınmaktadır.

Genel Müdürlük binasının tasarımında gün ışığından en üst düzeyde faydalanılması hedeflenmiştir. Bu sayede hem aydınlatmaya harcanan enerjinin azaltılması hem de gün



ışığının iç mekânlarda çalışanların üzerindeki olumlu etkilerinin kullanılması mümkün olmaktadır. Binada yüksek verimli aydınlatma armatürleri kullanılmakta, floresan ampulleri düşük civa içeren modellerden seçilmektedir.

### **Sürdürülebilir Finans Yaklaşımı**

Albaraka Türk, yalnızca ekonomik büyümeyi hedeflemekle kalmayıp aynı zamanda çevreye, topluma ve etik değerlere duyarlı bir finansal sistemin gelişmesi için çalışmalar yürütmektedir.

Banka, sürdürülebilir finansa katkı sağlamak üzere 2024 yılında Sürdürülebilir Çerçeve Belgesi'ni tamamlamıştır. Banka'nın sürdürülebilir finansal faaliyetlerinin çevresel, sosyal, yönetim (ESG) kriterlerine uyumunu sağlamak amacıyla oluşturulan çerçeve sözleşmesi Banka'nın sürdürülebilirlik stratejilerini, hedeflerini ve taahhütlerini

belirlemekte olup hem Albaraka Türk'ün iç operasyonlarını hem de dış paydaşlarıyla olan ilişkilerini kapsamaktadır. Banka, bu çerçevede sürdürülebilir finansal ürünler, yeşil finansman, sosyal sorumluluk projeleri ve çevresel etkiyi azaltma konusunda çeşitli adımlar atmaktadır.

Banka sürdürülebilir finans kapsamında çevresel ve sosyal sürdürülebilir finansman ürünleriyle de müşterilerine hizmet vermektedir.

### **Çevre Finansmanı**

Albaraka Türk, çevresel ekosistemin korunmasına katkı sunmak amacıyla çevre kirliliğinin ve iklim değişikliğinin etkilerini azaltmak üzere çevre finansman ürünleri tasarlamaktadır. Banka, gri su kazanım sistemleri, güneş enerjisi sistemleri, kirliliği önleyici filtre sistemleri, elektrikli/hibrit araç finansman ürünlerini müşterileriyle buluşturarak müşterilerinin de çevre ve topluma katkı sunmasında etkin rol oynamaktadır.



## Çevresel Ekosistem

Albaraka Türk, Hidroelektrik Enerji Santralleri (HES), Rüzgâr Enerjisi Santralleri (RES), Biyokütle Enerji Santralleri (BES) ve Güneş Enerjisi Santralleri (GES), vb. yenilenebilir enerji projelerinin hayata geçirilmesine finansman destekleriyle katkı sağlamaktadır.

Yenilenebilir Enerji  
Projeleri Toplam Aktif  
Kurulu Gücü

**148,9**  
MW



### Ürünlerle çevresel ekosisteme yapılan katkı

Albaraka Türk enerji sektöründeki dönüşüm sürecinde yenilenebilir enerjinin, sürdürülebilir kalkınma ve çevresel bilinç açısından artan bir ivme ile kritik bir rol oynamaya devam edeceğine inanmaktadır.

Banka, Hidroelektrik Enerji Santralleri (HES), Rüzgâr Enerjisi Santralleri (RES), Biyokütle Enerji Santralleri (BES) ve Güneş Enerjisi Santralleri (GES), vb. yenilenebilir enerji projelerinin hayata geçirilmesine finansman destekleriyle katkı sağlarken, aynı zamanda yeşil ve sürdürülebilir bir gelecek inşa etmeye yönelik pozitif bir bakış açısı benimsemektedir.



Albaraka Türk'ün yenilenebilir enerji yatırımları kapsamında toplam 3.076.869.939 TL tutarında finansman sağladığı projelerin aktif kurulu gücü toplam 148,9 MW'a ulaşmıştır. Banka'nın yenilenebilir enerji yatırımları alanında sağladığı finansman, toplam proje finansmanı içinde %60'lık yüksek bir paya sahiptir.

**Tablo: Yenilenebilir Enerji Yatırımlarımız**

Enerji Türü	Toplam Risk Tutarı (TL)	Kurulu Güç (MW)
HES	1.854.662.326	82,9
RES	880.100.229	35,9
BES	215.712.528	17,4
GES	126.394.856	12,7
<b>Toplam</b>	<b>3.076.869.939</b>	<b>148,9</b>

Albaraka Türk gelecek nesillere temiz bir çevre bırakmak adına, enerji portföyünü çeşitlendirmeye ve yenilenebilir enerji alanındaki desteklerini sürdürmeye kararlıdır.

Banka'nın bireysel müşterilerine sunduğu ürün gamında; Gri Su Geri Kazanım Sistemleri, Güneş Enerjisi Sistemleri, Merkezi Isıtma Sistemine Geçiş, Bina Isı Yalıtımı, Kirliliği Önleyici Filtreleme Sistemleri, Hane Doğalgaz Dönüşümü, Elektrikli/Hibrid Araçlar gibi ürünleri bulunmakta olup 2025 yılında mevcut ürünlerin pazarlamam faaliyetlerini artırmayı, ürün gamına yeni ürünler eklemeyi planlamaktadır.

### Gri Su/Çevre Kredisi

Albaraka Türk, yenilikçi ürün yaklaşımını ve çevresel sorumluluklarını bir araya getiren Gri Su/Çevre Kredisi'ni müşterilerine kullanılmaktadır. Gri Su Kredisi Projesi, gri sudan elde edilen dönüştürülmüş suyun rezervuar besleme, bahçe sulama, araç yıkama, kaba temizlik işleri, soğutma kulesi besleme, çamaşır yıkama gibi alanlarda tekrar kullanılabilmesi amaçlı yürütülen projeleri finanse etmeyi hedeflemektedir.

Ürünün hedef kitlesi; sürdürülebilirliğe katkı, su verimliliği, enerji verimliliği, malzeme ve kaynakların çevreye duyarlılığı, iç-dış bina çevre kalitesi, geri dönüşüm ile kaynak israfının engellenmesi gibi amaçlarla bu alandaki sistem ve çevreci projeleri için finansman ihtiyacı bulunan bireysel ve ticari müşterilerdir. Albaraka Türk, Gri Su/Çevre Kredisi kapsamında müşterilerine ödemesiz dönem ve uzun vade imkânı, kâr oranı indirimi, katkı paylı finansman imkânı sunmaktadır.

Ayrıca, Banka sürdürülebilirlik hedefleri doğrultusunda adımlar atmaya devam ederek, kendi elektrik tüketimini karşılamak üzere Güneş Enerjisi Santrali (GES) projesi geliştirmeye yönelik önemli girişimlere imza atmayı planlamaktadır.

Bu kapsamda, uzmanlığı ve deneyimiyle öne çıkan bir danışmanlık firmasıyla iş birliği yapılarak, GES projesinin detaylı planlaması, icra edilmesi ve işletilmesine yönelik gerekli süreçler başlatılmıştır.

Banka, bu proje ile sadece kendi enerji ihtiyacını karşılamakla kalmayıp aynı zamanda çevresel etkilerini minimize ederek sürdürülebilir bir iş modelini benimseyeceğine inanmaktadır.

Önümüzdeki dönemde, üst yönetimin sağladığı güçlü destekle birlikte, bu önemli adım hız kazanarak başarılı bir şekilde tamamlanacak, Banka, sadece finans sektöründeki liderliğiyle değil, aynı zamanda sürdürülebilirlik alanındaki etkisiyle de örnek bir kuruluş olma yolunda kararlılıkla ilerleyecektir.

### Sosyal Sürdürülebilir Finansman

Albaraka Türk sosyal sürdürülebilir finansman ürünleriyle müşterilerinin topluma katkı sağlamasını önceliklendirmekte ve sunduğu bireysel sürdürülebilirlik ürünleriyle müşterilerini desteklemektedir.

### Bağış Hizmeti

Albaraka Türk Bağış Hizmeti, kurumların sosyal sorumluluklarını yerine getirmelerini kolaylaştırırken, sunulan desteğin ihtiyaç sahiplerine de hızlı bir şekilde ulaşılmasına olanak tanımaktadır. Bu hizmet aracılığıyla bireyler ve kurumlar, banka hesapları ve kredi kartları üzerinden dijital ortamda veya Banka şubelerinden bağış işlemlerini gerçekleştirebilmektedir. 2024 yılında Albaraka Türk kredi kartıyla gerçekleştirilen bağış işlemlerinde taksit yapılabilmesine yönelik geliştirmeler yapılmıştır.



## Çevresel Ekosistem

Albaraka Türk Bağış Hizmeti, kurumların sosyal sorumluluklarını yerine getirmelerini kolaylaştırırken, sunulan desteğin ihtiyaç sahiplerine de hızlı bir şekilde ulaşılmasına olanak tanımaktadır.

### Hayırsever Hesap

Albaraka Türk müşterilerin katılma hesabı, cari hesap, kredi kartı ve World puan ile Banka nezdinde hesabı bulunan yardım kuruluşlarının hesabına periyodik olarak bağış yapmasına imkân sağlayan, düzenli ödeme talimatı niteliğine sahip Hayırsever Hesap ürününü uygulamaya almıştır.

### Hayırsever Hesap İşlemleri (01.01.2024 - 31.12.2024 Tarihi İtibarıyla)

Ödeme Türü	Ödeme Tutarı (TL)	Adet
Hesap	631.110	498
Kredi Kartı	36.356	90
Katılma Hesabı (Kâr)	21.647	38
<b>Toplam</b>	<b>689.113</b>	<b>626</b>

### CDP Puanlarımız

Program	2018	2019	2020	2021	2022	2023	2024
İklim Değişikliği	C	B	A	B-	B	B-	C
Su Güvenliği	C	B-	B-	B	B	B-	C

### Karbon Ayak İzimiz

Yıl	Kapsam 1 (tCO <sub>2</sub> e)	Kapsam 2- Konum Bazlı (tCO <sub>2</sub> e)	Kapsam 3* (tCO <sub>2</sub> e)	Kapsam (1 & 2) (tCO <sub>2</sub> e)	Toplam
2022	4.036,68	5.942,19	92,10	9.978,87	10.071
2023	4.146,56	5.898,48	2.306,70	4.146,56	6.453,26
2024	4.034,66	6.109,25	3.079,704	10.143,91	13.223,63

\*2023 yılında Kapsam 3 emisyon kategorisi hesaplamalarına Yakıt ve Enerji Dolaylı Aktiviteler (WTT), Atıklar, Çalışan Ulaşımı ve Su Temini eklenmiştir. Bu sebeple geçtiğimiz yıla göre Kapsam 3 emisyon değerlerinde artış yaşanmıştır.

## Karbon Ayak İzimiz

	Kapsam 1	Kapsam 2
Banka ve Konsolide Edilen Bağlı Ortaklıklar:	4,034.66	6,109.26
İştirakler ve Konsolide Edilmeyen Bağlı Ortaklıklar:	288.04	208.20
Albaraka Kültür Sanat ve Yayıncılık A.Ş.	5.78	8.75
Albaraka Tech Global	37.62	166.35
Katılım Emeklilik ve Hayat A.Ş.	244.64	33.09

Kapsam 3	Banka ve Konsolide Edilen Bağlı Ortaklıklar	Albaraka Tech Global	Katılım Emeklilik ve Hayat A.Ş.
Çalışan Ulaşımı	1.250,56	-	-
İş Seyahatleri	206,064	12,367	8,572
Su Temini	7,049	0,173	0,111
Atıklar	8,756	0,21	0,134
Yakıt ve Enerji Dolaylı Emisyonlar	1.607,27	32,209	66,999

## Enerji Tüketim Verilerimiz

Albaraka Türk Enerji Tüketim Verileri (MWh)	2021	2022	2023	2024
Toplam Elektrik Tüketimi	13.807,00	14.186,00	13.405,62	13.819,66
Şebeke Elektrik	13.807,00	14.186,00	0,00	13.819,66
Yenilenebilir Elektrik			13.405,62	0,00
Doğalgaz	7.433,05	7.642,93	7.091,75	7.052,41
Benzin	14,48	26,58	1.316,92	7.186,25
Motorin	6.456,25	6.419,37	5.638,11	285,68
Toplam Enerji Tüketimi	27.710,78	28.274,88	27.452,41	28.344,00
Toplam Yenilenebilir Enerji Tüketimi	-	-	13.405,62	-
Yenilenebilir Enerji Tüketimi Oranı (%)	-	-	%49	-
Enerji Yoğunluğu (MWh/çalışan sayısı)	%9,49	%10,49	%10,08	%10,27

1 2023 yılında gerçekleştirilen enerji verimliliği faaliyetleri ile elektrik tüketiminde yaklaşık %5,5 oranında 780 MWh'lik azaltım gerçekleştirilmiştir.

2 2023 yılında satın alınan elektriğin tamamı YEK-G sertifikalı yenilenebilir enerji üreticilerinden tedarik edilmiştir.

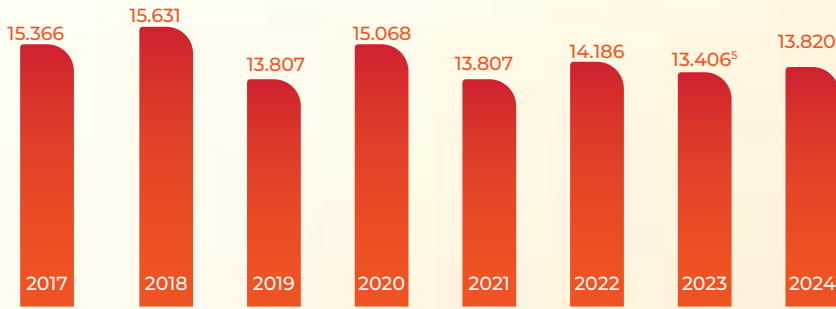
3 2023 yılında bir önceki yıla göre yapılan enerji verimliliği çalışmaları ile yaklaşık %3 oranında 822,47 MWh enerji tüketiminde azaltım gerçekleşmiştir.

4 2023 yılında satın alınan elektriğin tamamı YEK-G sertifikalı yenilenebilir enerji üreticilerinden tedarik edilerek toplam enerji tüketiminin yaklaşık %50'si yenilenebilir enerjiden karşılanmıştır.



## Çevresel Ekosistem

### Toplam Elektrik Tüketimimiz<sup>6</sup> (MWh)



<sup>5</sup> 2023 yılında bir önceki yıla göre %5,5 oranında 780 MWh elektrik tüketiminde düşüş gerçekleştirilmiştir.

<sup>6</sup> Albaraka Türk yıllara göre elektrik tüketim değerlerini içeren grafiğe bakıldığında elektrik tüketim değerlerinin azalış trendinde olduğu görülmektedir.

### Su Tüketimimiz

Su Tüketimi (m <sup>3</sup> )	2022	2023	2024
Kaynak Bazında Toplam Yıllık Su Tüketimi	44.771,95	32.306,66	45.946,88
Kaynak Bazında Deşarj Edilen Su Miktarı	-	48.011 m <sup>3</sup> /yıl	45.946,88 m <sup>3</sup> /yıl
Genel Müdürlük Mavi Su Ayak İzi	-	48.839 m <sup>3</sup> /yıl	19.385,00 m <sup>3</sup> /yıl
Genel Müdürlük Gri Su Ayak İzi	-	160,40 m <sup>3</sup> /yıl	60,54 m <sup>3</sup> /gün
Şubeler Mavi Su Ayak İzi	-	23.091 m <sup>3</sup> /yıl	25.640,13 m <sup>3</sup> /yıl
Şubeler Gri Su Ayak İzi	-	75,84 m <sup>3</sup> /yıl	79,72 m <sup>3</sup> /yıl
Bölge Müdürlükleri Mavi Su Ayak İzi	-	-	921,75 m <sup>3</sup> /yıl
Bölge Müdürlükleri Gri Su Ayak İzi	-	-	2,88 m <sup>3</sup> /gün

### Atık Verilerimiz

Atık Türü (kg)	2022	2023	2024
Elektronik Atıklar	1.170	38.712	5.534
Karışık Ambalaj Atıkları	-	-	25.830
Kağıt	8.742	7.998	235
Plastik	-	-	225
Metal	-	-	32
Cam	-	-	60

### Yakıt Tipine ve Kullanım Amacına Göre Yakıt Tüketim Miktarımız

Yakıt Tipine ve Kullanım Amacına Göre Yakıt Tüketim Miktarları	2023	2024
Doğalgaz Tüketimi (m <sup>3</sup> )	739.269,52	735.121,19
Elektrik Tüketimi (kWh)	13.405.624,50	13.819.665
Motorin Tüketimi (lt)	572.741,41	41.940,77
Benzin Tüketimi (lt)	148.164,11	808.511,50
Soğutucu Gazlar Kullanımı (kg)	262,45	264,24

Albaraka Türk'ün 2023 yılı Entegre Faaliyet Raporunda yayımladığı çevresel tüketim verileri ve sera gazı emisyon değerleri, Türk Standartları Enstitüsü (TSE) tarafından karbon ayak izi hesaplama ve raporlama alanında lisanslanan ilk şirket olan Sustable tarafından hesaplanmış ve Sera Gazı (GHG) Protokolü'nün raporlama gereksinimleri ile ISO 14064-1:2019 standardına tam uyumlu olarak raporlanmıştır.





## Yönetim Kurulu



### **Housseem Ben Haj Amor** Yönetim Kurulu Başkanı

Mart 2020'de Bankamızda Yönetim Kurulu Üyeliğine seçilen Sn. Amor, Temmuz 2022'den bu yana Bankamızda Yönetim Kurulu Başkanı olarak görev yapmaktadır. Sn. Amor, aynı zamanda Ekim 2022'de Al Baraka Group'un (ABG) Yönetim Kurulu Üyesi ve Grup İcra Başkanı olmuştur. Hali hazırda Al Baraka Bank'ın Ürdün, Mısır, Cezayir ve Bahreyn'deki iştiraklerinin Yönetim Kurulu Üyesidir. Orta Doğu, Avrupa ve Kuzey Afrika'da finans sektöründe 25 yılı aşkın deneyime sahip olan Sn. Amor, bankacılık ve finans kurumlarında kilit liderlik rolleri üstlenmiştir. Mevcut görevinden önce ABC'nin CEO Yardımcısı ve İş Geliştirme ve Yatırımlar Başkanı olarak görev yapmıştır. Bu görevlerde Grup genelinde ürünler ve iş girişimleri geliştirmiş, ticari bankacılık ve hazine fonksiyonlarını denetlemiş ve Grubun strateji departmanını yönetmiştir.



### **Dr. Bekir Pakdemirli** Yönetim Kurulu Başkan Vekili (Bağımsız Yönetim Kurulu Üyesi)

Lisans eğitimini 1995 yılında Bilkent Üniversitesi İşletme Bölümü'nde, yüksek lisans eğitimini 2000 yılında Başkent Üniversitesi İşletme Yönetimi Bölümü'nde ve doktora eğitimini 2016 yılında Celal Bayar Üniversitesi'nde İktisat alanında tamamladı. 20 yılı aşkın profesyonel kariyeri boyunca, içerisinde Turkcell İletişim Hizmetleri A.Ş., BİM Birleşik Mağazalar A.Ş. ve Bankamızın da bulunduğu ulusal ve uluslararası düzeyde önemli şirketlerde üst düzey yöneticilik görevlerinde bulundu. Temmuz 2018'de Türkiye Cumhuriyeti Cumhurbaşkanlığı tarafından Tarım ve Orman Bakanı olarak görevlendirildi. Mart 2022'ye kadar Türkiye Cumhuriyeti Tarım ve Orman Bakanı olarak görev yapan Dr. Pakdemirli; Ağustos 2022'de Bankamızda, Haziran 2024'te ise BİM Birleşik Mağazalar A.Ş.'de Bağımsız Yönetim Kurulu Üyesi olarak seçilmiştir.



### **Mustafa Büyükbacı** Yönetim Kurulu Üyesi

Lisans eğitimini 1984 yılında Boğaziçi Üniversitesi, Endüstri Mühendisliği Bölümü'nde tamamladı. Müteakiben 1987 yılında aynı bölümde yüksek lisans eğitimini tamamlayan Büyükbacı, bir müddet aynı bölümde araştırma görevlisi olarak çalıştı. 1989 yılından itibaren sermaye piyasaları ve yatırım şirketlerinde yöneticilik yaptı. Yıldız Holding bünyesinde içlerinde Taç Yatırım Ortaklığı, Family Finans, Bizim Menkul Değerler'in de bulunduğu muhtelif şirketlerde üst düzey yöneticilik görevlerinde bulundu. Borsa İstanbul A.Ş.'de ve BİM Birleşik Mağazalar A.Ş.'de yönetim kurulu üyesi olarak görev yaptı. 2010 yılsonu itibarıyla kendi yatırım şirketini kurdu ve halen kendi yatırım şirketinde tarım, hayvancılık, gayrimenkul ve sermaye piyasaları yatırımları ile iştigal etmektedir. Aynı zamanda İstanbul Sabahattin Zaim Üniversitesi Mütevelli Heyeti Başkan Vekili olarak görev yapmaktadır.



**Dr. Mohamed Ali Chatti**  
Yönetim Kurulu Üyesi

Lisans eğitimini 2006 yılında Tunus'un Yüksek Ticari Araştırmalar Enstitüsü'nün Finans Bölümü'nde, yüksek lisans eğitimini 2008 yılında Université Paris Nanterre'de tamamladı. 2010 yılında, yine Université Paris Nanterre'de Finans bölümünde doktora eğitimini gerçekleştirdi. Dr. Chatti, profesyonel kariyerine 2010 yılında "Genç Profesyoneller" programı kapsamında İslam Kalkınma Bankası'nda (IsDB) başladı. 2011 ve 2017 yılları arasında IsDB'nin Yatırım Departmanı'nda "Yatırım Analisti" ve "Kıdemli Yatırım Uzmanı" olarak görev yaptı. Ayrıca 2012 yılında ESSEC Tunus'ta İslami Finans alanında öğretim görevliliği yaptı. 2019'dan 2022'ye kadar, İslami finans kurumlarındaki IsDB yatırımlarını denetleyen İslami Finans Sektörü Geliştirme Departmanı'nda Müdür Vekili olarak görev yaptı. Dr. Chatti, halen AWQAF Yatırım Fonları Departmanı Müdürü olarak IsDB'de görev yapmaktadır. Dr. Chatti, uluslararası düzeyde birçok şirketin yönetim kurullarında IsDB'yi temsil etmiş olup değerli bir deneyime sahiptir.



**Azhar Aziz Dogar**  
Yönetim Kurulu Üyesi

Lisans eğitimini 1990 yılında, University of Pennsylvania'da İktisat ve Siyasi Bilimler bölümünde, yüksek lisans eğitimini ise 1992 yılında Brown University'de Kalkınma İktisadi alanında yaptığı çalışmalar neticesinde tamamladı. Kariyerine Citigroup'un yatırım bankacılığı bölümünde başladı, müteakiben ABN AMRO Bank'ta Orta Doğu ve Kuzey Afrika Bölgesi Baş Risk Sorumlusu Yardımcılığı ve Kredi Portföy Yöneticiliği dahil çeşitli üst düzey pozisyonlarda bulundu. DIB Capital ve SAMBA Capital'de Baş Risk Sorumlusu olarak görev yaptı. National Bank of Abu Dhabi'de yine Baş Risk Sorumlusu ve Kredilerden (Toptan ve Uluslararası) sorumlu Genel Müdür Yardımcısı olarak çalıştı. Dubai Islamic Bank'ta yönetim kurulu üyesi olarak görev yaptı. 30 yılı aşkın uluslararası bankacılık tecrübesini haiz olan Dogar, aynı zamanda Al Baraka Group'ta Kredi ve Risk'ten sorumlu Genel Müdür Yardımcısı ve Al Baraka Bank Pakistan'da Yönetim Kurulu Başkanı olarak görev yapmaktadır.



**Akram "Mark" Yassin**  
Bağımsız Yönetim Kurulu Üyesi

Mark, 30 yılı aşkın uluslararası bankacılık deneyimine sahip tecrübeli bir uzmandır. İngiltere'deki Surrey Üniversitesi'nden Mühendislik alanında Yüksek Lisans, Texas, Dallas'taki Southern Methodist Üniversitesi'nden ise İşletme Yüksek Lisansı derecesine sahiptir. Mark, bankacılık kariyerine 1990 yılında Toronto'daki Bank of Montreal'de başlamıştır. O tarihten sonra birçok önde gelen finansal kurumda görev almış, en son olarak Dubai, Londra ve Tokyo'da bulunan Nomura International Plc'de Orta Doğu ve Kuzey Afrika (MENA) Bölgesi İcra Kurulu Başkanı olarak görev yapmıştır. Ayrıca, Abu Dabi Ulusal Bankası'nda (NBAD) Kıdemli İcra Direktörü ve Kurumsal ve Yatırım Bankacılığı Küresel Başkanı olarak görev yapmış ve bankanın Hong Kong'dan Washington DC'ye kadar 22 ülkedeki faaliyetlerini denetlemiştir.) Mark'ın stratejik vizyonu, Orta Doğu bankacılığında önemli bir etki yaratmıştır. Yatırım bankacılığı, kurumsal finansman, proje finansmanı ve toptan bankacılık konularındaki geniş uzmanlığıyla, Arab Bank Plc, ABC Bank ve Gulf International Bank gibi önde gelen kurumlarda üst düzey görevler üstlenmiştir. Mark, kilit müşteri ilişkilerini güçlendirme ve büyümeyi yönlendirme konusundaki başarısıyla takdir edilmiştir. Katkıları, bölgesel bankacılık stratejilerinin şekillendirilmesinde ve MENA bankacılık sektöründe standartların yükseltilmesinde önemli bir rol oynamıştır.

## Yönetim Kurulu



### **Ghassan Ahmed M. Amodi** Bağımsız Yönetim Kurulu Üyesi

Lisans eğitimini 1994 yılında the American University İşletme Bölümü'nde tamamladı. Profesyonel kariyerine 1994 yılında SABB'da (Saudi British Bank) yönetici yetiştirme programı kapsamında başladı. Ardından aynı bankada kurumsal bankacılık departmanında yardımcı müşteri ilişkileri sorumlusu olarak çalıştı. 2007 ve 2017 yılları arasında SABB'da bölgesel kurumsal bankacılığın tüm yönlerinden sorumlu olmak üzere Kurumsal Bankacılık Bölge Başkanlığı yaptı. 2017 ile 2019 yılları arasında SABB'da kurumsal bankacılık genel müdürlüğü görevini icra etti. 2020 - 2022 yılları arasında Dar Altamleek isimli şirkette Genel Müdürlük görevini yürüttü. Halen Asyad Group Holding'ta Genel Müdürlük görevini yürütmektedir.



### **Dr. Khaled Abdulla Mohamed Ateeq** Yönetim Kurulu Üyesi

Dr. Ateeq, İngiltere'deki Hull Üniversitesi'nden muhasebe alanında doktora derecesine; bankacılık, finans, denetim ve muhasebe alanlarında 38 yılı aşkın deneyime sahiptir. Hâlihazırda Al Baraka Group'ta Yönetim Kurulu Üyesi ve Family House'ta (Bahreyn) Genel Müdür ve Yönetim Kurulu Üyesi olarak görev yapmaktadır. Dr. Ateeq, söz konusu görevlerinin öncesinde Bahreyn Merkez Bankası'nda (CBB) Bankacılık Denetimi İcra Direktörü olarak görev yapmıştır. Bahreyn Merkez Bankası'ndaki görevinin öncesinde de Bahreyn Üniversitesi'nde Yardımcı Doçent olarak bulunmuştur. Dr. Ateeq, 2017-2020 yılları arasında Albaraka Türk'te Yönetim Kurulu Üyeliği görevinde bulunmuştur. Dr. Ateeq BT Yönetişim Komitesi Başkanı ve Denetim Komitesi, Risk Komitesi Üyesi'dir.



### **Malek Khodr Tamsah** Genel Müdür ve Yönetim Kurulu Üyesi

Lisans eğitimini 2003'te George Washington Üniversitesi İşletme Bölümü'nde, yüksek lisans eğitimini 2006'da Thunderbird, the Garvin School of International Management'ta İşletme alanında tamamladı. Profesyonel kariyerine 2003 yılında, Bank of America'da başladı ve ardından 2007- 2009 yılları arasında Londra merkezli European Islamic Investment Bank'ta devam etti. 2010 yılı itibarıyla Al Baraka Group'a katılan Tamsah, 2014 yılına kadar kuruculuğunu üstlendiği sukuk masasında global sukuk portföyünden sorumlu olarak görevini sürdürdü. 2017 – 2020 yılları arasında BTI Bank'ta (Fas) Yönetim Kurulu ve Denetim Komitesi üyesi olarak görev yaptı. 2014 yılında Albaraka Türk'e katılan Tamsah, 2017 - 2022 yılları arasında Hazine, Finansal Kurumlar ve Yatırım Bankacılığı Birimlerinden sorumlu Genel Müdür Yardımcısı olarak görev yaptı. Ekim 2021 ile Ağustos 2022 arasında yukarıda mezkûr görevinin yanında Genel Müdür Vekili olarak görev yaptı. Ağustos 2022'de Albaraka Türk Yönetim Kurulu tarafından Genel Müdür olarak görevlendirilmiştir. Kredi Komitesi, İcra Komitesi ve Bilgi Teknolojileri Yönetişim Komitesi Üyesi'dir.

## Üst Düzey Yönetim



### Malek Khodr Temsah

#### Yönetim Kurulu Üyesi ve Genel Müdür

Lisans eğitimini 2003'te George Washington Üniversitesi İşletme Bölümü'nde, yüksek lisans eğitimini 2006'da Thunderbird, the Garvin School of International Management'ta İşletme alanında tamamlamıştır. Profesyonel kariyerine 2003 yılında, Bank of America'da başlamış ve ardından 2007-2009 yılları arasında Londra merkezli European Islamic Investment Bank'ta devam etmiştir. 2010 yılı itibarıyla Al Baraka Group'a katılan Temsah, 2014 yılına kadar kuruculuğunu üstlendiği sukuk masasında global sukuk portföyünden sorumlu olarak görevini sürdürmüştür. 2017 – 2020 yılları arasında BTI Bank'ta (Fas) Yönetim Kurulu ve Denetim Komitesi üyesi olarak görev yapmıştır. 2014 yılında Albaraka Türk'e katılan Temsah, 2017-2022 yılları arasında Hazine, Finansal Kurumlar ve Yatırım Bankacılığı Birimlerinden sorumlu Genel Müdür Yardımcısı olarak görev yapmıştır. Ekim 2021 ile Ağustos 2022 arasında yukarıda mezkur görevinin yanında Genel Müdür Vekili olarak görev yapmıştır. Ağustos 2022'de Albaraka Türk Yönetim Kurulu tarafından Genel Müdür olarak görevlendirilmiştir. Kredi Komitesi, İcra Komitesi ve Bilgi Teknolojileri Yönetişim Komitesi Üyesi'dir.



### Turgut Simitcioğlu

#### Genel Müdür Başyardımcısı

Lisans eğitimini 1989 yılında Suudi Arabistan'da, Kral Suud Üniversitesi Eğitim Fakültesi'nde, yüksek lisans eğitimini Fatih Üniversitesi Sosyal Bilimler Enstitüsü'nde İşletme alanında tamamlamıştır. Profesyonel kariyerine 1990 yılında Albaraka Türk'te başlayan Simitcioğlu, 1990-1995 arasında Fon Kullanma Müdürlüğü'nde, 1995- 2001 arasında Merkez Şube'de çalışmıştır. 2001-2003 arasında önce Merkez Şube'de daha sonra da Kurumsal Bankacılık Müdürlüğü'nde Yönetmen olarak, 2003- 2009 arasında Merkez Şube Müdürü olarak görev yapmıştır. Aralık 2009'da Genel Müdür Yardımcılığı'na atanan Simitcioğlu, "Krediler Operasyon", "Dış İşlemler Operasyon", "Ödeme Sistemleri Operasyon", "Bankacılık Hizmetleri Operasyon" ve "Risk Takip"ten Sorumlu Genel Müdür Yardımcısı görevini yürütmüştür. Ocak 2017'de İş Kollarından Sorumlu Genel Müdür Başyardımcılığı görevini üstlenen Simitcioğlu, 2018 ile 2022 yılları arasında Kredi Risklerinden Sorumlu Genel Müdür Başyardımcısı unvanıyla görev yapmıştır. Aralık 2022 itibarıyla Genel Müdür Başyardımcısı olarak görev yapmaktadır.



### Serhan Yıldırım

#### Genel Müdür Yardımcısı, Hazine ve Uluslararası Bankacılık

Lisans eğitimini 2006 yılında İstanbul Üniversitesi İşletme Bölümü'nde tamamlamıştır. Bir süre kıymetli maden sektöründe çalıştıktan sonra 2009 yılında Albaraka Türk Katılım Bankası bünyesinde Dış İşler Müdürlüğü Hazine Birimi'nde göreve başlamıştır. 2018 yılına kadar sırasıyla Döviz ve Kıymetli Madenler, Para Piyasası ve Kira Sertifikası İşlemleri servislerinde görev yaptıktan sonra 2019 yılına kadar Yatırım Bankacılığı Müdürlüğü'nde yöneticilik sorumluluğu üstlenen Yıldırım, 2016 yılında İstanbul Üniversitesi'nde İslam İktisadi ve Finansı alanında yüksek lisans eğitimi almıştır. 2019-2022 yılları arasında Türkiye Emlak Katılım Bankası'nda Aktif Pasif ve Sermaye Piyasaları Birim Müdürü ve sonrasında Hazine Birim Müdürü olarak görev yapmıştır. Eylül 2022 itibarıyla Albaraka Türk'te Genel Müdür Yardımcısı unvanı ile göreve başlayan Yıldırım, hâlen Hazine ve Uluslararası Bankacılıktan Sorumlu Genel Müdür Yardımcısı olarak görevini sürdürmektedir.

## Üst Düzey Yönetim



### Dr. Ömer Emeç

#### Genel Müdür Yardımcısı, Strateji ve Dönüşüm

Lisans eğitimini Boğaziçi Üniversitesi İşletme Bölümü'nde, yüksek lisans eğitimini İstanbul Şehir Üniversitesi'nde İşletme alanında ve doktora eğitimini İstanbul Üniversitesi'nde İslam İktisadi ve Finansı alanında tamamlamıştır. Akademik çalışmalarını iş hayatıyla eş zamanlı olarak sürdüren Emeç, öğrencilik yılları boyunca Ekopolitik Stratejik Araştırmalar Merkezi'nde araştırmacı olarak çalışmıştır. Profesyonel kariyerinde telekom ve bankacılık sektörlerinde strateji, araştırma, kurumsal performans, uluslararası iş geliştirme ve proje yönetimi gibi çeşitli sorumluluklar üstlenen Emeç, 2014 yılında çalışmaya başladığı Albaraka Türk'te 2017 yılına kadar Stratejist, 2017-2020 yılları arasında Başekonomist, 2020-2022 yılları arasında da Stratejik Planlama ve Ekonomik Araştırmalar Birim Müdürü olarak görev almıştır. Emeç, 2022 yılı Ekim ayı itibarıyla Strateji ve Dönüşüm Sorumlu Genel Müdür Yardımcısı unvanıyla görevini sürdürmekte ve Albaraka Teknoloji Bilişim Sistemleri ve Pazarlama Ticaret A.Ş.'de (AlbarakaTech Global) Yönetim Kurulu Üyesi olarak görev yapmaktadır. Ulusal ve uluslararası yayın kuruluşlarında ekonomi yorumculuğu da yapan Emeç, çeşitli sivil toplum kuruluşlarında aktif yöneticilik yapmakta ve akademik kariyerine finans yönetimi, merkez bankacılığı, bankacılıkta ve finansa özel konular gibi alanlarda dersler vererek devam etmektedir.



### Mehmet Uludağ

#### Genel Müdür Yardımcısı, Bireysel ve Özel Bankacılık

Lisans eğitimini 2001 yılında Dumlupınar Üniversitesi İktisadi ve İdari Bilimler Fakültesi İşletme Bölümü'nde, yüksek lisans eğitimini yine İşletme alanında 2013 yılında Gediz Üniversitesi'nde tamamlamıştır. Bankacılık kariyerine 2004 yılında Albaraka Türk'te yönetici yetiştirme programı kapsamında Denizli Şubesi'nde Uzman Yardımcısı unvanıyla başlamıştır. Sırasıyla Ankara/Şaşmaz, Manisa ve Bursa/ULudağ şubelerinde görev yapmıştır. 2017 yılında Ege Bölge Müdürlüğü görevini üstlenen Uludağ, Bölge Satış ve Tahsis Müdürlüğü görevini eş zamanlı olarak yerine getirdikten sonra 2019 yılında Ticari ve KOBİ Satış Müdürlüğü'ne Birim Müdürü olarak atanmıştır. Pazarlama ve satış alanında Banka organizasyonunda yer alan tüm kademelerde 16 yıl yöneticilik deneyimi bulunan Uludağ, genel müdürlük ve saha organizasyonu arasında geribildirim ve çözüm odaklılık kültürünün geliştirilmesi amacıyla bankacılık sektöründe ilk kez uygulamaya alınan "Ombudsmanlık İş Ailesi"ne Direktör/Ombudsman olarak atanmıştır. Bu iş ailesinin "Tahkim ve İş Mükemmelliği" ismiyle doğrudan Genel Müdür'e bağlı kurumsal bir yapı haline getirilmesine öncülük etmiştir. 2022 Aralık itibarıyla Bireysel ve Özel Bankacılıktan Sorumlu Genel Müdür Yardımcısı olarak görevine devam etmektedir.



### Dr. Muhammet Faruk Torlak

#### Genel Müdür Yardımcısı, Krediler

Lisans eğitimini 2004 yılında İstanbul Üniversitesi'nde İşletme Bölümü'nde tamamlamıştır. Profesyonel kariyerine 2005 yılında Albaraka Türk'te Teftiş Kurulu Başkanlığı'nda Müfettiş Yardımcısı olarak başlamıştır. Altı yıla yakın Teftiş Kurulu Başkanlığı'nda görev yaptıktan sonra 2011 Brunel Üniversitesi Londra'da Uluslararası Para, Finans ve Yatırımlar alanında yüksek lisans eğitimini tamamlamıştır. 2012-2022 yılları arasında Albaraka Türk'te sırasıyla "Ticari ve KOBİ Krediler Tahsis" ve "Kurumsal Krediler Tahsis" müdürlüklerinde beş yıl Müdür Yardımcılığı, altı yıl Birim Müdürü olarak görev almıştır. 2022 yılında "KOBİ'ler ve Kurumsal Firmaların Borç/Öz Kaynak Kullanmalarını Belirleyen Faktörler ve Sektör Bazlı Farklılıklar" konulu doktora tezi ile Bahçeşehir Üniversitesi'nde doktora eğitimini tamamlamıştır. Aralık 2022 itibarıyla Kredilerden Sorumlu Genel Müdür Yardımcısı olarak görevine devam etmektedir.



#### **Yasemin Aydın**

##### **Genel Müdür Yardımcısı, Bilgi Teknolojileri ve Dijital Kanallar Geliştirme**

İstanbul Üniversitesi Siyasal Bilgiler Fakültesi Maliye Bölümü lisans, MBA ve İstanbul Bilgi Üniversitesi Pazarlama İletişimi yüksek lisans mezunu olan Aydın, profesyonel kariyerine 1996 yılında bankacılık sektöründe başlamıştır. 1996-2011 yıllarında bu sektörde dijital bankacılık, kartlı ödeme sistemleri, bireysel bankacılık, ürün geliştirme, organizasyon, süreç gibi alanlarda pazarlama, operasyon, bilgi teknolojileri iş kollarında sistem analisti, proje yöneticisi, birim müdürü gibi farklı rollerde çalışmıştır. 2012-2017 yılları arasında çeşitli sektörlerde yeniden yapılanma, süreç geliştirme, dijitalleşme gibi konularda danışmanlık projeleri ve insan kaynakları alanında seçme ve değerlendirme faaliyetlerini yönetmiştir. 2017 yılında Dijital Kanallar ve Ödeme Sistemleri Geliştirme Müdürü olarak Albaraka Türk'te çalışmaya başlamıştır. Temmuz 2020'de Direktör olarak atanmıştır. "Dijital Kanallar ve Ödeme Sistemleri Geliştirme", "Ödeme Sistemleri Operasyon ve Çağrı Merkezi" müdürlüklerinin sorumluluğunu üstlenmiştir. Aralık 2022'den itibaren Banka'da Bilgi Teknolojileri ve Dijital Kanallar Geliştirme'den Sorumlu Genel Müdür Yardımcısı olarak görevine devam etmektedir. Aynı zamanda İnsha Ventures Teknoloji Geliştirme ve Pazarlama A. Ş. (insha Ventures) ve Albaraka Teknoloji Bilişim Sistemleri ve Pazarlama Ticaret A.Ş.'de (Albaraka Tech Global) Yönetim Kurulu Üyesi olarak görev yapmaktadır.



#### **Umur Çakmak**

##### **Genel Müdür Yardımcısı, Finans ve İnsan Kıymetleri**

Lisans eğitimini 2004 yılında İstanbul Üniversitesi İşletme Fakültesi'nde tamamlamıştır. Profesyonel kariyerine 2005 yılında Albaraka Türk Risk Yönetim Başkanlığı'nda başlayan Çakmak, 2022 yılına kadar sırasıyla Risk Yönetim Uzmanlığı, Risk Yönetim Başkan Yardımcılığı ve Risk Yönetim Başkanlığı görevlerinde bulunmuştur. Aralık 2022 itibarıyla "Mali İşler", "Finansal Raporlama ve Bütçe Yönetimi", "İnsan Kıymetleri" ve "Eğitim ve Kariyer Yönetimi" müdürlüklerinin kendisine bağlı olduğu Finans ve İnsan Kıymetlerinden Sorumlu Genel Müdür Yardımcısı olarak görevine devam etmektedir.



#### **Muzaffer Çölmek**

##### **Genel Müdür Yardımcısı, Operasyon**

Lisans eğitimini 2004 yılında Bilkent Üniversitesi Uygulamalı Yüksekokulu Muhasebe Bilgi Sistemleri Bölümü'nde tamamlamıştır. Profesyonel kariyerine 2006 yılında Albaraka Türk'te Konya Sanayi Şubesi'nde başlamıştır. Mayıs 2010 yılına kadar şubede aktif görev aldıktan sonra Dış İşlemler Operasyon Müdürlüğü bünyesindeki Finansal Kurumlar Servisi'nde göreve atanmıştır. 2012 yılının Ocak ve Ağustos ayları arasında yine Dış İşlemler Operasyon Müdürlüğü uhdesindeki Harici Teminat Mektupları Servisi'nde görev yapmıştır. 2012-2014 yılları arasında Fon Yönetimi ve Finansal Kurumlar Müdürlüğü'nde Avrupa & Uzak Doğu ve 2014 yılından 2019 Mart ayına kadar ise Finansal Kurumlar Müdürlüğü'nde Afrika ve Amerika servislerinin yöneticiliğini yapmıştır. 2019 Mart ayından 2022 Aralık ayına kadar Finansal Kurumlar Müdürlüğü'nde Birim Müdürü unvanıyla görev yapan Çölmek, Aralık 2022 itibarıyla Operasyondan Sorumlu Genel Müdür Yardımcısı olarak görevine devam etmektedir.



## Üst Düzey Yönetim



### **Serhan Akyıldız**

#### **Genel Müdür Yardımcısı, Tüzel Bankacılık**

Lisans eğitimini 1998 yılında İstanbul Üniversitesi'nde İngilizce İşletme Bölümü'nde tamamlamıştır. 2002 yılında Albaraka Türk Merkez Şube'de Uzman olarak göreve başlamıştır. 2008-2011 yılları arasında Osmanbey Şubesi'nde Müdür Yardımcılığı, 2011'den 2022 yılına kadarki süreçte sırasıyla Osmanbey, Topkapı ve Merkez şubelerinde Müdür unvanıyla görev yapmıştır. 2020-2022 arasında Kurumsal Satış Müdürü olarak görev yapan Akyıldız, Aralık 2022 itibarıyla Tüzel Bankacılıktan Sorumlu Genel Müdür Yardımcısı olarak görevine devam etmektedir.



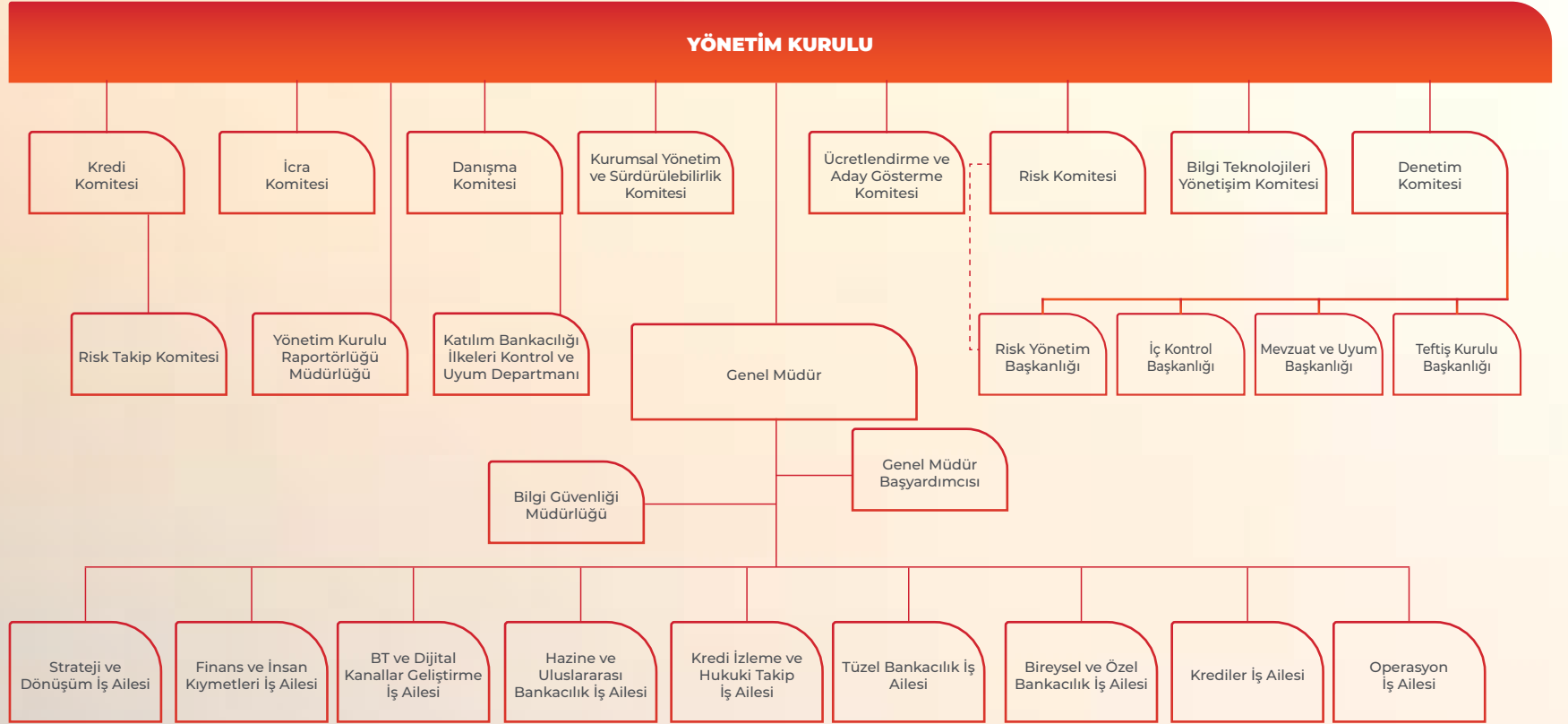
### **Mehmet Emin Çonkar**

#### **Genel Müdür Yardımcısı, Kredi İzleme ve Hukuki Takip**

Lisans eğitimini 1997 yılında Ankara Üniversitesi'nde İlahiyat Bölümü'nde tamamlamıştır. Profesyonel kariyerine 1998 yılında Albaraka Türk Merkez Şube'de Şef unvanıyla başlamıştır. 2019 yılına kadarki süreçte Merkez Şube'de Müdür Yardımcısı unvanıyla, Sefaköy ve İncirli şubelerinde Müdür unvanıyla görev almıştır. 2019-2022 arasında Tahsilat Müdürü olarak görev alan Çonkar, Aralık 2022 itibarıyla Kredi İzleme ve Hukuki Takipten Sorumlu Genel Müdür Yardımcısı olarak görevine devam etmektedir.



## Organizasyon Şeması





## Yönetim Kurulu'na İlişkin Bilgiler

Albaraka Türk Katılım Bankası A.Ş. Yönetim Kurulu, 2024 yılında 6 defa toplanmıştır. Bu toplantılar toplamda %100'lük bir katılım oranı ile gerçekleşmiş olup; 2'si fiziki olarak, 4'ü dijital ortamda düzenlenmiştir.

Albaraka Türk Katılım Bankası A.Ş., 31 Aralık 2024 tarihi itibarıyla, Genel Müdür (doğal üye) dâhil dokuz üyeden oluşan, başkanlığını Al Baraka Group (Bahrain) Genel Müdürü Sn. Housseem Ben Haj Amor'un yaptığı, tek kademeli bir Yönetim Kurulu tarafından yönetilmektedir. Albaraka Türk'te Yönetim Kurulu Başkanlığı ve Genel Müdürlük görevleri, yetki ve görevler ayrılığı ilkesi çerçevesinde birbirinden ayrılmıştır. Bu net ayırım, söz konusu pozisyonların yetki ve sorumlulukları arasında bir denge kurulmasına ve Banka'nın kurumsal yapısı çerçevesinde karar alma yetkilerinin sınırlarının belirlenmesine hizmet etmektedir. Genel Müdür, Yönetim Kurulu'nun tek icracı üyesidir. Aralık 2024'te Yönetim Kurulu tarafından kurulmasına karar verilen İcra Komitesi, görev ve sorumlulukları itibarıyla üyelerinin icracı Yönetim Kurulu Üyesi kapsamında değerlendirilmelerine sebep olacak şekilde icrai mahiyette görev yapmamakta olup, özellikle diğer Yönetim Kurulu komitelerinin görev alanlarına girmeyen hususlarla ilgili bir yönlendirme komitesi olarak faaliyet göstermek üzere kurulmuştur. Yönetim Kurulu, üç tanesi Banka'nın 2023 yılında gerçekleştirilen Olağan Genel Kurul toplantısında bağımsız Yönetim Kurulu Üyesi olarak seçilen ve 3 tanesi de

Banka'nın Yönetim Kurulu tarafından Denetim Komitesi üyesi olarak görevlendirilmeleri nedeniyle Kurumsal Yönetim Tebliği (II-17.1) kapsamında bağımsız Yönetim Kurulu Üyesi olarak kabul edilen, toplam altı bağımsız üyeden oluşmaktadır. 2024 faaliyet yılında bağımsız Yönetim Kurulu Üyeleri'nin bağımsızlığını ortadan kaldıracak bir durum tespit edilmemiştir. Albaraka Türk Yönetim Kurulu Üyeleri'ne, Türk Ticaret Kanunu'nun 396'ncı maddesi uyarınca, Banka'nın faaliyet konusuna giren ticari iş türünden bir işlemi kendi veya başkası hesabına yapmaları ya da aynı tür ticari işlemlerle uğraşan bir başka şirkete sorumluluğu sınırsız ortak sıfatıyla girmeleri hususunda Genel Kurul tarafından izin verilmiştir.

Yönetim Kurulu'nun çalışma esaslarına ilişkin genel ilkeler şu şekildedir: Banka Yönetim Kurulu, Banka'nın en yüksek yönetim ve denetim organı olup, Banka Ana Sözleşmesi ve ilgili mevzuat ile kendisine verilen görev ve yetkilerin yerine getirilmesinden sorumludur. Yönetim Kurulu, Banka'nın iş ve işlemlerinin gerektirdiği toplantılar dışında yılda en az dört kez toplanma esasına göre çalışmalarını yürütmektedir. Yönetim Kurulu, üye tam sayısının en az üçte ikisinin katılımı ile toplanır, Banka Ana Sözleşmesi'nde belirtilen istisnai haller hariç olmak üzere, toplantıda hazır bulunan üyelerin çoğunluğuyla karar alır. Yönetim Kurulu, kanun ve Banka Ana Sözleşmesi ile Genel Kurul'un görev alanına giren hususlar hariç olmak üzere, Banka'nın

iş ve işlemlerine ilişkin tüm konularda karar almak, işlerin gidişini izlemek ve kendisine sunulacak konularda rapor hazırlamakla görevlidir. Ayrıca Yönetim Kurulu, kararlarını uygulamak veya iç denetim yapmak amacıyla Yönetim Kurulu Üyeleri'nden oluşan komiteler ve komisyonlar kurabilir. Yönetim Kurulu tarafından kararlar üst yönetim ekibine, özellikle de ilgili iş alanlarından sorumlu Genel Müdür Yardımcıları'na iletilir. Bu kapsamda 2024 yılında Yönetim Kurulu usulüne uygun olarak 98 karar almıştır.

Banka Yönetim Kurulu; işlerin gidişini izlemek, kendisine sunulacak konularda rapor hazırlamak, kararlarını uygulamak veya iç denetim amacıyla, görev ve sorumlulukları faaliyet raporunda da yer alan toplam 8 adet komite kurmuştur:

- Denetim Komitesi,
- Kredi Komitesi,
- Kurumsal Yönetim ve Sürdürülebilirlik Komitesi,
- Ücretlendirme ve Aday Gösterme Komitesi,
- Risk Komitesi,
- Bilgi Teknolojileri Yönetişim Komitesi,
- İcra Komitesi,
- Danışma Komitesi.

Yönetim Kurulu, belirlediği stratejiler kapsamında Banka yönetimi tarafından atılan adımların kontrol ve gözetimi noktasında kurduğu komitelerden destek alır. Bu sayede Banka yönetimi ve Yönetim Kurulu arasında etkin bir iletişimin temini sağlanır.

# Banka Yönetim Kurulu ve Üst Düzey Yönetime İlişkin Bilgiler

Albaraka Türk Katılım Bankası A.Ş. Yönetim Kurulu, 2024 yılında 6 defa toplanmıştır. Bu toplantılar toplamda %100'lük bir katılım oranı ile gerçekleşmiş olup; 2'si fiziki olarak, 4'ü dijital ortamda düzenlenmiştir.

## YÖNETİM KURULU

Adı ve Soyadı	Görevi	Öğrenim Durumu	Görev Yapılan Dönemler	Mevcut Dönem*	Bankacılık ve İşletmecilik Alanında Mesleki Tecrübesi
Housseem Ben Haj Amor	Yönetim Kurulu Başkanı	Lisans	2020-2023 2023-Devam ediyor	3.	20
Dr. Bekir Pakdemirli	Yönetim Kurulu Başkan Vekili (Bağımsız)	Doktora	2016-2017 2017-2018 2023-Devam ediyor	3.	28
Mustafa Büyükbacı	Yönetim Kurulu Üyesi (Bağımsız)*	Yüksek Lisans	2017-2020 2020-2023 2023-Devam ediyor	4.	29
Dr. Mohamed Ali Chatti	Yönetim Kurulu Üyesi (Bağımsız)*	Doktora	2019-2020 2020-2023 2023 Devam ediyor	3.	15
Ghassan Ahmed M. Amodi	Yönetim Kurulu Üyesi (Bağımsız)	Lisans	2020-2023 2023-Devam ediyor	3.	31
Azhar Aziz Dogar	Yönetim Kurulu Üyesi	Yüksek Lisans	2022-2023 2023-Devam ediyor	2.	31
Akram "Mark" Yassin	Yönetim Kurulu Üyesi (Bağımsız)	Yüksek Lisans	2020-2023 2023-Devam ediyor	3.	38
Khaled Abdulla M. Ateeq	Yönetim Kurulu Üyesi (Bağımsız)*	Doktora	2017-2020 2023-Devam ediyor	3.	27
Malek Khodr Temsah	Yönetim Kurulu Üyesi/Genel Müdür	Yüksek Lisans	Doğal Üye 13 Ekim 2021 (Genel Müdür Vekili) 07 Ağustos 2022 (Genel Müdür)-Devam Ediyor		22

\* Devam eden Denetim Komitesi üyeliği görevi nedeniyle Kurumsal Yönetim Tebliği'nin (II-17.1) 6-3(a) maddesi kapsamında bağımsız yönetim kurulu üyesi olarak kabul edilmektedir.



## Banka Yönetim Kurulu ve Üst Düzey Yönetime İlişkin Bilgiler

### ÜST YÖNETİM

Adı ve Soyadı	Görevi	Öğrenim Durumu	Göreve Başlama Tarihi	Bankacılık ve İşletmecilik Alanında Mesleki Tecrübesi
Malek Khodr TEMSAH	Yönetim Kurulu Üyesi/Genel Müdür	Yüksek Lisans	2021	22
Turgut SİMİTCİOĞLU	Genel Müdür Başyardımcısı	Yüksek Lisans	2017	35
Dr. Muhammet Faruk TORLAK	Kredilerden Sorumlu Genel Müdür Yardımcısı	Doktora	2022	17
Mehmet Emin ÇONKAR	Kredi İzleme ve Hukuki Takipten Sorumlu Genel Müdür Yardımcısı	Lisans	2022	26
Serhan YILDIRIM	Hazine ve Uluslararası Bankacılıktan Sorumlu Genel Müdür Yardımcısı	Lisans	2022	15
Muzaffer ÇÖLMEK	Operasyondan Sorumlu Genel Müdür Yardımcısı	Lisans	2022	18
Mehmet ULUDAĞ	Bireysel ve Özel Bankacılıktan Sorumlu Genel Müdür Yardımcısı	Yüksek Lisans	2022	21
Serhan AKYILDIZ	Tüzel Bankacılıktan Sorumlu Genel Müdür Yardımcısı	Lisans	2022	22
Umut ÇAKMAK	Finans ve İnsan Kıymetlerinden Sorumlu Genel Müdür Yardımcısı	Lisans	2022	19
Dr. Ömer EMEÇ	Strateji ve Dönüşümden Sorumlu Genel Müdür Yardımcısı	Doktora	2022	15
Yasemin AYDIN	Bilgi Teknolojileri ve Dijital Kanallar Geliştirmeden Sorumlu Genel Müdür Yardımcısı	Yüksek Lisans	2022	29

\*Kooptasyon neticesinde üstlenilen görev süreleri dönem hesabında dikkate alınmamıştır.

## BANKAMIZDA YÖNETİŞİME İLİŞKİN BAZI EK AÇIKLAMALAR

KSS STRATEJİSİ	Açıklamalar
SDG 14 SUDAKİ YAŞAM	Albaraka Türk, Gri Su/Çevre Kredisi kapsamında müşterilerine ödemesiz dönem ve uzun vade imkânı, kâr oranı indirimi, katkı paylı finansman imkânı sunmaktadır. Detaylı bilgi için raporun 161-163 sayfaları arasını inceleyebilirsiniz.
MD&A'DA ENTEGRE STRATEJİ	Değer Üretim Modelimiz bulunmaktadır. Ayrıca Bize Bağlı: Sürdürülebilirlik için Hareket bölümü detaylı olarak ÇSY kapsamımızı anlatmaktadır. Detaylı bilgi için raporun 46-48. ve 156-167. sayfaları arasını inceleyebilirsiniz.
YÖNETİM KURULU YAPISI VE KOMİTELER	Açıklamalar
HARİCİ DANIŞMANLAR	Komite yönetmeliklerimizin çoğunda bu konu ele alınmaktadır. Kurumsal Yönetim ve Sürdürülebilirlik Komitesi b. Komitenin Oluşumu Komite, faaliyetleriyle ilgili olarak ihtiyaç duyduğu konularda bağımsız uzman görüşlerinden yararlanabilir. Bu durumda Komite'nin ihtiyaç duyduğu danışmanlık hizmetlerinin bedeli Banka tarafından karşılanır. Komitenin görevlerini yerine getirmesi için gereken her türlü kaynak ve destek Yönetim Kurulu tarafından sağlanır. Detaylı bilgi için raporun 186-187. sayfaları arasını inceleyebilirsiniz.
YÖNETİM KURULU BÜYÜKLÜÇÜ POLİTİKASI	Yönetim Kurulu Üye Sayısı ve Nitelikleri Madde 14. Yönetim Kurulu (1) Yönetim Kurulu, Genel Müdür dâhil en az 5 en fazla 13 üyeden oluşur. Genel Müdür, Genel Müdürün bulunmadığı hallerde Genel Müdür Yardımcısı Yönetim Kurulunun doğal üyesidir. (2) Yönetim Kurulu, Bankacılık Kanunu, Türk Ticaret Kanunu, Sermaye Piyasası Kanunu ve ilgili diğer mevzuatta belirtilen nitelikleri haiz üyelerden oluşur. (3) Yönetim Kurulunda görev alacak bağımsız üyelerin sayısı ve nitelikleri Sermaye Piyasası Kurulu tarafından ilan edilen kurumsal yönetim ilkelerine uygun olarak belirlenir. Sayfa 6: <a href="https://www.albaraka.com.tr/documents/investor-relations/corporate-information/albaraka-turk-participation-bank-articles-of-incorporation-.pdf">https://www.albaraka.com.tr/documents/investor-relations/corporate-information/albaraka-turk-participation-bank-articles-of-incorporation-.pdf</a>



## Banka Yönetim Kurulu ve Üst Düzey Yönetime İlişkin Bilgiler

<b>YÖNETİM KURULU BAĞIMSIZLIĞI POLİTİKASI</b>	<b>Açıklamalar</b>
YÖNETİM KURULU BAĞIMSIZLIĞI POLİTİKASI	<p>Raporun 183-184. sayfalarında Bağımsızlık Beyanı sunulmuştur.</p> <p>"d) 31/12/1960 tarihli ve 193 sayılı Gelir Vergisi Kanununa (GVK) göre Türkiye'de yerleşmiş sayılmak" YK üyeleri için bağımsızlık kriteri olarak aranır.</p> <p>Kurumsal Yönetim Tebliği (II-17.1) uyarınca bağımsız üyelerin en az yarısının yukarıda yazılı bağımsızlık kriterini sağlaması yeterlidir."</p>
YÖNETİM KURULU ÇEŞİTLİLİĞİ POLİTİKASI	<p>Yönetim Kurulu Üyelerimizde farklı kültürlerden ve milletlerden kişiler bulundurduğundan çeşitlilik ilkesine katkı sağlamaktadır.</p>
YÖNETİM KURULU TECRÜBESİ	<p>Bankamızın yönetim kurulu tecrübesine dair bilgiler Türkiye Ticaret Sicil Gazetesi'nde yayınlanan Sermaye Piyasaları Kurulu'nun Kurumsal Yönetim Tebliği'nin 4.3.10. maddesinde "Denetimden sorumlu komite üyelerinden en az biri denetim/muhasebe ve finans konusunda 5 yıllık tecrübeye sahip olmalıdır." ibaresine göre tespit edilmektedir. Bankamızın yönetim kurulu tecrübesine dair bilgiler Bankamızın Esas Sözleşmesi'nin birinci kısmında Yönetim Kurulu Üyelerinin Sayısı ve Nitelikleri Madde 14 3. Bend "Yönetim Kurulu'nda görev alacak bağımsız üyelerin sayısı ve nitelikleri Sermaye Piyasası Kurulu'nun kurumsal yönetime ilişkin düzenlemelerine göre tespit edilir." olarak Kurumsal Yönetim Tebliği'ne referans vermektedir.</p> <p>Detaylı bilgi için web sitemizden Esas Sözleşmemizi inceleyebilirsiniz. Kaynak: <a href="https://www.albaraka.com.tr/documents/yatirimci-iliskileri/ana-sozlesme/pdf/albaraka-turk-esas-sozlesme.pdf">https://www.albaraka.com.tr/documents/yatirimci-iliskileri/ana-sozlesme/pdf/albaraka-turk-esas-sozlesme.pdf</a></p>
İÇ DENETİM BÖLÜMÜ RAPORLAMASI	<p>İç Kontrol, İç Denetim ve Risk Yönetim Sistemlerinin Denetim Komitesi tarafından değerlendirilmesi raporun 204-209. sayfaları arasında inceleyebilirsiniz.</p>
YÖNETİM KURULU ÜYELİK SINIRLARI	<p>Bankamızın Esas Sözleşmesi'ne göre Madde 16 Yönetim Kurulu Üyelerinin Görev Süresi Bend 1 "Yönetim Kurulu üyeleri en çok üç yıl süreyle görev yapmak üzere seçilir." olarak belirtilmektedir. Detaylı bilgi için web sitemizden Esas Sözleşmemizi inceleyebilirsiniz. Kaynak: <a href="https://www.albaraka.com.tr/documents/yatirimci-iliskileri/ana-sozlesme/pdf/albaraka-turk-esas-sozlesme.pdf">https://www.albaraka.com.tr/documents/yatirimci-iliskileri/ana-sozlesme/pdf/albaraka-turk-esas-sozlesme.pdf</a></p>
TAM BAĞIMSIZ YÖNETİM KURULU ÜYELERİ	<p>Bankamızda %5 üzeri şahıs ortaklığı bulunan kimse bulunmamaktadır. İlgili veri Kamuoyunu Aydınlatma Platformu'ndan Genel Bilgiler sekmesi Sermayede Doğrudan %5 veya Daha Fazla Paya veya Oy Hakkına Sahip Gerçek ve Tüzel Kişiler başlığı altından bulunabilir. Kaynak: <a href="https://www.kap.org.tr/tr/sirket-bilgileri/genel/2414-albaraka-turk-katilim-bankasi-a-s">https://www.kap.org.tr/tr/sirket-bilgileri/genel/2414-albaraka-turk-katilim-bankasi-a-s</a></p> <p>Ayrıca 10 yıldan uzun süredir Yönetim Kurulu'nda bulunan üye bulunmamaktadır. Detaylı bilgi için raporun 177. sayfasını inceleyebilirsiniz.</p>
<b>YÖNETİM KURULU YAPISI VE KOMİTELER</b>	<b>Açıklamalar</b>
YÖNETİM KURULU ÜYESİ GÖREV SÜRESİ	<p>Ülkemiz mevzuatında veya Bankamız iç düzenlemelerinde, yönetim kurulu üyelerinin süre olarak yeniden seçime tabi olduğu en kısa zaman aralığı belirtilmemiş olup, yönetim kurulu üyeleri bir dönemde en fazla 3 yıl görev yapabilir.</p> <p>Bankamızın Esas Sözleşmesi'ne göre Madde 16 Yönetim Kurulu Üyelerinin Görev Süresi Bend 1 "Yönetim Kurulu üyeleri en çok üç yıl süreyle görev yapmak üzere seçilir." olarak belirtilmektedir.</p> <p>Detaylı bilgi için web sitemizden Esas Sözleşmemizi inceleyebilirsiniz. Kaynak: <a href="https://www.albaraka.com.tr/documents/yatirimci-iliskileri/ana-sozlesme/pdf/albaraka-turk-esas-sozlesme.pdf">https://www.albaraka.com.tr/documents/yatirimci-iliskileri/ana-sozlesme/pdf/albaraka-turk-esas-sozlesme.pdf</a></p>
YÖNETİM KURULU ÜYESİ LT TAZMİNAT TEŞVİKLERİ	<p>Yönetim kurulu üyesinin tam tazminata ulaşma hedeflerinin azami zaman ufku 2025 Genel Kurul Tutanağı'nda verilecektir.</p>

<b>YÖNETİM KURULU YAPISI VE KOMİTELER</b>	<b>Açıklamalar</b>
TOPLAM ÜCRET - YÖNETİCİLER	Bankamızda yöneticilerin toplam ücretleri ve zaman ufku, her yıl düzenlenen olağan genel kurul toplantısında ortakların onayına sunularak kararlaştırılır. 27.03.2024 tarihinde gerçekleşen Olağan Genel Kurul Toplantısı Tutanağı'nda sekizinci gündem maddesi olarak konu gündeme alınmış olup, Yönetim Kurulu Üyelerinin tamamına karar alınan tarihten itibaren bir yıllığına (27.03.2025 tarihine kadar) net 1.000.000 USD (Bir Milyon ABD Doları) karşılığı Türk Lirasını aşmamak kaydıyla huzur hakkı ödenmesine" yetki verildiği açıklanmaktadır. Kaynak: <a href="https://www.albaraka.com.tr/documents/yatirimci-iliskileri/genel-kurul/toplanti-tutanaklari/27.03.2024-olagan-geneel-kurul-toplanti-tutanagi.pdf">https://www.albaraka.com.tr/documents/yatirimci-iliskileri/genel-kurul/toplanti-tutanaklari/27.03.2024-olagan-geneel-kurul-toplanti-tutanagi.pdf</a>
KOMİTE TOPLANTILARI KATILIM ORTALAMASI	Denetim Komitesi 100% Kredi Komitesi 100% Kurumsal Yönetim ve Sürdürülebilirlik Komitesi 100% Risk Komitesi %100 Ücretlendirme ve Aday Gösterme Komitesi %100 Bilgi Teknolojileri Yönetişim Komitesi 100% Danışma Komitesi 100% Ortalama: %100 Detaylı bilgi için raporun 185-193. sayfaları arasını inceleyebilirsiniz.
İCRACI OLMAYAN YÖNETİM KURULU ÜYELERİ	İcracı olmayan yönetim kurulu üyesi oranı %11'dir. Genel Müdürümüz Malek Khodr Temsah Bankamız Yönetim Kurulu'nda yer alıp icracı görev üstlenmektedir. Raporun 176. sayfasında detaylı bilgiye erişebilirsiniz.
BAĞIMSIZ YÖNETİM KURULU ÜYELERİ	Bağımsız yönetim kurulu üye sayısının toplam yönetim kurulu üyesi sayısına oranı %66'dır.  Detaylı bilgi için raporun 176-177. sayfalarında inceleyebilirsiniz.  Ayrıca Kamuoyunu Aydınlatma Platformu Kurumsal Yönetim Sekmesi Yönetim Kurulu-I Bölümü Yönetim Kurulu Üyeleri başlığı altında da beyan edilmektedir. Kaynak: <a href="https://www.kap.org.tr/tr/cgif/4028e4a240f2ef4c014106a1c5ef016d">https://www.kap.org.tr/tr/cgif/4028e4a240f2ef4c014106a1c5ef016d</a>
ETNİK AZINLIKLAR YÖNETİM KURULU YÜZDESİ	Kurulumuzda herhangi bir azınlık grubu ya da bu tür bir sınıflandırma bulunmamaktadır.
<b>YÖNETİM</b>	<b>Açıklamalar</b>
YÖNETİCİ ELDE TUTMA POLİTİKASI	Ücretlendirme Politikası bulunmaktadır. Detaylı bilgi 62. ve 121. sayfaları arasında bulunmaktadır. Ayrıca websitemiz üzerinden Ücretlendirme Politikası'na erişebilirsiniz. Kaynak: <a href="https://www.albaraka.com.tr/documents/hakkimizda/surdurulebilirlik/pdf/Albaraka-Turk-Ucretlendirme-Politikasi.pdf">https://www.albaraka.com.tr/documents/hakkimizda/surdurulebilirlik/pdf/Albaraka-Turk-Ucretlendirme-Politikasi.pdf</a>
TAZMİNAT İYİLEŞTİRME ARAÇLARI	Ücretlendirme Politikası bulunmaktadır. Detaylı bilgi 62. ve 121. sayfaları arasında bulunmaktadır. Ayrıca websitemiz üzerinden Ücretlendirme Politikası'na erişebilirsiniz. Kaynak: <a href="https://www.albaraka.com.tr/documents/hakkimizda/surdurulebilirlik/pdf/Albaraka-Turk-Ucretlendirme-Politikasi.pdf">https://www.albaraka.com.tr/documents/hakkimizda/surdurulebilirlik/pdf/Albaraka-Turk-Ucretlendirme-Politikasi.pdf</a>
HALEFİYET PLANI	Bankamızın Yönetim Kurulu Üyeleri için İstikrar Planı Politikası ve Uygulama Kararı bulunmaktadır. Genel Müdür ve Genel Müdür Yardımcıları hakkında öngörülemez durumlar karşısında yönetim kurulu tarafından onaylanmış bir halefiyet planı mevcuttur.



## Banka Yönetim Kurulu ve Üst Düzey Yönetime İlişkin Bilgiler

HİSSEDARLAR	Açıklamalar
EŞİT OY HAKKI POLİTİKASI	Detaylı bilgi Bankamız Esas Sözleşmesinin 42. Maddesinde bulunmaktadır. Kaynak: <a href="http://albaraka.com.tr/documents/yatirimci-iliskileri/ana-sozlesme/pdf/albarakaturk-esas-sozlesme.pdf">albaraka.com.tr/documents/yatirimci-iliskileri/ana-sozlesme/pdf/albarakaturk-esas-sozlesme.pdf</a>
YÖNETİCİ SEÇİMİ ÇOĞUNLUK ŞARTI	Detaylı bilgi Bankamız Esas Sözleşmesinin 15. Maddesinde bulunmaktadır. Kaynak: <a href="http://albaraka.com.tr/documents/yatirimci-iliskileri/ana-sozlesme/pdf/albarakaturk-esas-sozlesme.pdf">albaraka.com.tr/documents/yatirimci-iliskileri/ana-sozlesme/pdf/albarakaturk-esas-sozlesme.pdf</a>
OY VERME	Detaylı bilgi BDKK 5411 Sayılı Bankacılık Kanunu'nun Madde 18. Maddesinde bulunmaktadır. Kaynak: <a href="https://www.mevzuat.gov.tr/mevzuatmetin/1.5.5411.pdf">https://www.mevzuat.gov.tr/mevzuatmetin/1.5.5411.pdf</a>
DEVRALMA ÖNLEYİCİ ARAÇLAR	Açıklamalar
ÇOĞUNLUK OYU GEREKLİLİĞİ	Ayrıntılı bilgi için bkz. Albaraka Türk Katılım Bankası Esas Sözleşme <a href="https://www.albaraka.com.tr/documents/yatirimci-iliskileri/ana-sozlesme/pdf/albaraka-turk-esas-sozlesme.pdf">https://www.albaraka.com.tr/documents/yatirimci-iliskileri/ana-sozlesme/pdf/albaraka-turk-esas-sozlesme.pdf</a>
BİRİKİMLİ OY HAKLARININ KALDIRILMASI	Bankamız birikimli oy kullanma esasını benimsememektedir.
SINIFLANDIRILMIŞ KURUL YAPISI	Genel Müdürümüz Malek Khodr Temsah Bankamız Yönetim Kurulu'nda yer alıp icracı görev üstlenmektedir. Raporun 176. ve 178. sayfalarından YK Üyelerinden Malek Temsah Khodr'un Genel Müdür olarak görev yaptığı bilgisine erişebilirsiniz.



# Bağımsızlık Beyanı

Albaraka Türk Katılım Bankası A.Ş. ("Banka") Genel Kurul Başkanlık Divanı'na;

27.03.2023 tarihinde yapılacak olan Bankamız Olağan Genel Kurul Toplantısı'nda Yönetim Kurulu Üyeliğine "Bağımsız Üye" sıfatı ile aday olduğumu beyan etmem nedeniyle ve SPK Kurumsal Yönetim Tebliği gereği;

- Son beş yıl içerisinde;
  - Kendim,
  - Eşim,
  - İkinci dereceye kadar kan ve sihrî hısımlarımile
  - Banka,
  - Banka'nın yönetim kontrolü ya da önemli derecede etki sahibi olduğu ortaklıklar
  - Banka'nın yönetim kontrolünü elinde bulunduran veya Banka'da önemli derecede etki sahibi olan ortaklar ve bu ortakların yönetim kontrolüne sahip olduğu tüzel kişilerarasında
  - Önemli görev ve sorumluluklar üstlenecek şekilde yönetici pozisyonunda istihdam ilişkisi,
  - Sermaye veya oy haklarının veya imtiyazlı payların %5 inden fazlasına birlikte veya tek başına sahip olacak şekilde bir hissedarlık ilişkisi
  - Önemli nitelikte ticari ilişki kurulmadığını,
- Son beş yıl içerisinde, başta şirketin denetimi (vergi denetimi, kanuni denetim, iç denetim de dahil), derecelendirilmesi ve danışmanlığı olmak üzere, yapılan anlaşmalar çerçevesinde şirketin önemli ölçüde hizmet veya ürün satın aldığı veya sattığı şirketlerde, hizmet veya ürün satın alındığı veya satıldığı dönemlerde,
  - Ortak (%5 ve üzeri),
  - Önemli görev ve sorumluluklar üstlenecek yönetici pozisyonunda çalışan
  - Yönetim kurulu üyesiolmadığımı,
- Bağımsız yönetim kurulu üyesi olmam sebebiyle üstleneceğim görevleri gereği gibi yerine getirecek mesleki eğitim, bilgi ve tecrübeye sahip olduğumu,
- Bağımsız yönetim kurulu üyesi olarak seçildikten sonra kamu kurum ve kuruluşlarında tam zamanlı çalışmıyor olduğumu,
- Banka faaliyetlerine olumlu katkılarda bulunabilecek, Banka ile pay sahipleri arasındaki çıkar çatışmalarında tarafsızlığını koruyabilecek, menfaat sahiplerinin haklarını dikkate alarak özgürce karar verebilecek güçlü etik standartlara, mesleki itibara ve tecrübeye sahip olduğumu.
- Banka faaliyetlerinin işleyişini takip edebilecek ve üstlendiğim görevlerin gereklerini tam olarak yerine getirebilecek ölçüde Banka işlerine zaman ayırabilir durumda olduğumu.
- Banka'nın yönetim kurulunda son on yıl içerisinde altı yıldan fazla yönetim kurulu üyeliği yapmamış olduğumu,
- Aşağıdaki kapsamda bağımsız yönetim kurulu üyesi olarak görev almadığımı;
  - Banka'nın veya Banka'nın yönetim kontrolünü elinde bulunduran ortakların yönetim kontrolüne sahip olduğu şirketlerin üçten fazlasında,
  - Toplamda ise borsada işlem gören şirketlerin beşten fazlasında
- Banka'da yönetim kurulu üyesi olarak seçilen herhangi bir tüzel kişi adına tescil ve ilan edilmemiş olmadığımı,

dolayısıyla Banka yönetim kurulu üyeliğini, "Bağımsız Üye" olarak yerine getireceğimi beyan eder, Yönetim Kurulunuz, ortaklarınız ve ilgili bütün tarafların bilgisine sunarım.

Saygılarımla,

Ad/Soyad : Akram YASSIN  
Tarih : 08.03.2023

Albaraka Türk Katılım Bankası A.Ş. ("Banka") Genel Kurul Başkanlık Divanı'na;

27.03.2023 tarihinde yapılacak olan Bankamız Olağan Genel Kurul Toplantısı'nda Yönetim Kurulu Üyeliğine "Bağımsız Üye" sıfatı ile aday olduğumu beyan etmem nedeniyle ve SPK Kurumsal Yönetim Tebliği gereği;

- Son beş yıl içerisinde;
  - Kendim,
  - Eşim,
  - İkinci dereceye kadar kan ve sihrî hısımlarımile
  - Banka,
  - Banka'nın yönetim kontrolü ya da önemli derecede etki sahibi olduğu ortaklıklar
  - Banka'nın yönetim kontrolünü elinde bulunduran veya Banka'da önemli derecede etki sahibi olan ortaklar ve bu ortakların yönetim kontrolüne sahip olduğu tüzel kişilerarasında
  - Önemli görev ve sorumluluklar üstlenecek şekilde yönetici pozisyonunda istihdam ilişkisi,
  - Sermaye veya oy haklarının veya imtiyazlı payların %5 inden fazlasına birlikte veya tek başına sahip olacak şekilde bir hissedarlık ilişkisi
  - Önemli nitelikte ticari ilişki kurulmadığını,
- Son beş yıl içerisinde, başta şirketin denetimi (vergi denetimi, kanuni denetim, iç denetim de dahil), derecelendirilmesi ve danışmanlığı olmak üzere, yapılan anlaşmalar çerçevesinde şirketin önemli ölçüde hizmet veya ürün satın aldığı veya sattığı şirketlerde, hizmet veya ürün satın alındığı veya satıldığı dönemlerde,
  - Ortak (%5 ve üzeri),
  - Önemli görev ve sorumluluklar üstlenecek yönetici pozisyonunda çalışan
  - Yönetim kurulu üyesiolmadığımı,
- Bağımsız yönetim kurulu üyesi olmam sebebiyle üstleneceğim görevleri gereği gibi yerine getirecek mesleki eğitim, bilgi ve tecrübeye sahip olduğumu,
- Bağımsız yönetim kurulu üyesi olarak seçildikten sonra kamu kurum ve kuruluşlarında tam zamanlı çalışmıyor olduğumu,
- 31/12/1960 tarihli ve 193 sayılı Gelir Vergisi Kanunu (G.V.K.)'na göre Türkiye'de yerleşmiş sayıldığımı,
- Banka faaliyetlerine olumlu katkılarda bulunabilecek, Banka ile pay sahipleri arasındaki çıkar çatışmalarında tarafsızlığını koruyabilecek, menfaat sahiplerinin haklarını dikkate alarak özgürce karar verebilecek güçlü etik standartlara, mesleki itibara ve tecrübeye sahip olduğumu.
- Banka faaliyetlerinin işleyişini takip edebilecek ve üstlendiğim görevlerin gereklerini tam olarak yerine getirebilecek ölçüde Banka işlerine zaman ayırabilir durumda olduğumu.
- Banka'nın yönetim kurulunda son on yıl içerisinde altı yıldan fazla yönetim kurulu üyeliği yapmamış olduğumu,
- Aşağıdaki kapsamda bağımsız yönetim kurulu üyesi olarak görev almadığımı;
  - Banka'nın veya Banka'nın yönetim kontrolünü elinde bulunduran ortakların yönetim kontrolüne sahip olduğu şirketlerin üçten fazlasında,
  - Toplamda ise borsada işlem gören şirketlerin beşten fazlasında
- Banka'da yönetim kurulu üyesi olarak seçilen herhangi bir tüzel kişi adına tescil ve ilan edilmemiş olmadığımı,

dolayısıyla Banka yönetim kurulu üyeliğini, "Bağımsız Üye" olarak yerine getireceğimi beyan eder, Yönetim Kurulunuz, ortaklarınız ve ilgili bütün tarafların bilgisine sunarım.

Saygılarımla,

Ad/Soyad : Bekir PAKDEMİRLİ  
Tarih : 20.03.2023



## Bağımsızlık Beyanı

### Albaraka Türk Katılım Bankası A.Ş. ("Banka") Genel Kurul Başkanlık Divanı'na;

27.03.2023 tarihinde yapılacak olan Bankanız Olağan Genel Kurul Toplantısı'nda Yönetim Kurulu Üyeliğine "Bağımsız Üye" sıfatı ile aday olduğumu beyan etmem nedeniyle ve SPK Kurumsal Yönetim Tebliği gereği;

1. Son beş yıl içerisinde;
  - a. Kendim,
  - b. Eşim,
  - c. İkinci dereceye kadar kan ve sihrî hısımlarımile
  - i. Banka,
  - ii. Banka'nın yönetim kontrolü ya da önemli derecede etki sahibi olduğu ortaklıklar
  - iii. Banka'nın yönetim kontrolünü elinde bulunduran veya Banka'da önemli derecede etki sahibi olan ortaklar ve bu ortakların yönetim kontrolüne sahip olduğu tüzel kişilerarasında
  - Önemli görev ve sorumluluklar üstlenecek şekilde yönetici pozisyonunda istihdam ilişkisi,
  - Sermaye veya oy haklarının veya imtiyazlı payların %5 inden fazlasına birlikte veya tek başına sahip olacak şekilde bir hissedarlık ilişkisi
  - Önemli nitelikte ticari ilişki kurulmadığını,
2. Son beş yıl içerisinde, başta şirketin denetimi (vergi denetimi, kanuni denetim, iç denetim de dahil), derecelendirilmesi ve danışmanlığı olmak üzere, yapılan anlaşmalar çerçevesinde şirketin önemli ölçüde hizmet veya ürün satın aldığı veya sattığı şirketlerde, hizmet veya ürün satın alındığı veya satıldığı dönemlerde,
  - a. Ortak (%5 ve üzeri),
  - b. Önemli görev ve sorumluluklar üstlenecek yönetici pozisyonunda çalışan
  - c. Yönetim kurulu üyesiolmadığımı,
3. Bağımsız yönetim kurulu üyesi olmam sebebiyle üstleneceğim görevleri gereği gibi yerine getirecek mesleki eğitim, bilgi ve tecrübeye sahip olduğumu,
4. Bağımsız yönetim kurulu üyesi olarak seçildikten sonra kamu kurum ve kuruluşlarında tam zamanlı çalışmıyorum olduğumu,
5. Banka faaliyetlerine olumlu katkılarda bulunabilecek, Banka ile pay sahipleri arasındaki çıkar çatışmalarında tarafsızlığını koruyabilecek, menfaat sahiplerinin haklarını dikkate alarak özgürce karar verebilecek güçlü etik standartlara, mesleki itibara ve tecrübeye sahip olduğumu.
6. Banka faaliyetlerinin işleyişini takip edebilecek ve üstlendiğim görevlerin gereklerini tam olarak yerine getirebilecek ölçüde Banka işlerine zaman ayırabilir durumda olduğumu.
7. Banka'nın yönetim kurulunda son on yıl içerisinde altı yıldan fazla yönetim kurulu üyeliği yapmamış olduğumu,
8. Aşağıdaki kapsamda bağımsız yönetim kurulu üyesi olarak görev almadığımı;
  - a. Banka'nın veya Banka'nın yönetim kontrolünü elinde bulunduran ortakların yönetim kontrolüne sahip olduğu şirketlerin üçten fazlasında,
  - b. Toplamda ise borsada işlem gören şirketlerin beşten fazlasında
9. Banka'da yönetim kurulu üyesi olarak seçilen herhangi bir tüzel kişi adına tescil ve ilan edilmemiş olmadığımı,

dolayısıyla Banka yönetim kurulu üyeliğini, "Bağımsız Üye" olarak yerine getireceğimi beyan eder, Yönetim Kurulunuz, ortaklarımız ve ilgili bütün tarafların bilgisine sunarım.

Saygılarımla,

Ad/Soyad : Ghassan Ahmed M AMODI  
Tarih : 08.03.2023

## Banka Komiteleri ve Komite Toplantılarına Katılım

### Denetim Komitesi

#### a. Amaç

Denetim Komitesi, Yönetim Kurulu'nun denetim ve gözetim faaliyetlerinin yerine getirilmesine yardımcı olmak amacıyla Yönetim Kurulu Üyelerinden oluşturulmuştur. Bu komitenin dayanağı, 5411 Sayılı Bankacılık Kanunu'nun 24'üncü maddesinin 6'ncı fıkrası hükmüne istinaden hazırlanmıştır.

#### b. Komite'nin Teşkilî

Denetim Komitesi, icrai görevi bulunmayan Yönetim Kurulu Üyeleri arasından seçilen en az iki üyeden oluşur. Komite üyelerinin, Bankacılık Düzenleme ve Denetleme Kurulu tarafından belirlenen niteliklere sahip olması şarttır.

#### Denetim Komitesi Üyeleri

Başkan: Mustafa BÜYÜKABACI, Yönetim Kurulu Üyesi

Üye: Dr. Mohamed Ali CHATTI, Yönetim Kurulu Üyesi

Üye: Dr. Khaled Abdulla Mohamed ATEEQ, Yönetim Kurulu Üyesi

#### c. Komite'nin Görevleri

Denetim Komitesi, Yönetim Kurulu adına Banka'nın iç sistemlerinin etkinliğini ve yeterliliğini, bu sistemler ile muhasebe ve raporlama sistemlerinin Bankacılık Kanunu ve ilgili düzenlemeler çerçevesinde işleyişini ve üretilen bilgilerin bütünlüğünü gözetmek, bağımsız denetim kuruluşları ile derecelendirme, değerlendirme ve destek

hizmeti kuruluşlarının Yönetim Kurulu tarafından seçilmesinde gerekli ön değerlendirmeleri yapmak, Yönetim Kurulu tarafından seçilen ve sözleşme imzalanan bu kuruluşların faaliyetlerini düzenli olarak izlemek, Bankacılık Kanunu'na istinaden yürürlüğe giren düzenlemeler uyarınca konsolidasyona tâbi ortaklıkların iç denetim faaliyetlerinin konsolide olarak sürdürülmesini ve eşgüdümünü sağlamakla görevli ve sorumludur.

#### d. Komite'nin Çalışma Esasları

- Denetim Komitesi, yılda en az dört defa toplanır.
- Denetim Komitesi, gerektiğinde bağımsız denetim kuruluşlarının yetkililerini de toplantıya davet ederek; iç kontrol, finansal tablolar, iç denetim ve özel olarak görüşülmesi gereken gündem maddeleri üzerinde müzakerelerde bulunur.
- Alınan kararlar, niteliğine göre, Yönetim Kurulu'nun bilgi ya da onayına sunulur.
- Denetim Komitesi'nin kararları, Bankacılık Kanunu'nun karar defterine ilişkin hükümleri gereğince kayıt altına alınır.

Denetim Komitesi 2024 yılında tüm üyelerinin katılımıyla 5 defa toplanmıştır. Komite üyelerinin %100'ünün katılımı sağlanmıştır.

### Kredi Komitesi

#### a. Amaç

Görev, yetki ve sorumlulukları Bankacılık Kanunu ve ilgili düzenlemelerde belirtilen sınırlar dâhilinde kalmak kaydıyla, Yönetim Kurulu tarafından kendisine verilen yetki dâhilinde, Banka özkaynaklarının %10'una kadar olan tutarlardaki limit tahsis, yenileme, artırım ve/veya teminat değişikliği taleplerini karara bağlayan komitedir. (Banka özkaynaklarının %10'unu aşan kredi kararları Yönetim Kurulu tarafından onaylanır.)

#### b. Komite'nin Teşkilî

Yönetim Kurulu'nun, kredilerle ilgili olarak vereceği görevleri yapmak üzere, Genel Müdür'de aranan şartları süre hariç olmak üzere taşıyan üyeleri arasından seçeceği en az iki üye ile Genel Müdür veya Genel Müdür Vekili'nden oluşur. Herhangi bir toplantıya katılmayacak Kredi Komitesi Üyesi yerine görev yapmak üzere süre hariç Genel Müdür'de aranan şartları taşıyan Yönetim Kurulu Üyeleri arasından iki yedek üye seçilir.

#### Kredi Komitesi Üyeleri

Başkan: Houssef BEN HAJ AMOR, Yönetim Kurulu Başkanı

Üye: Dr. Bekir PAKDEMİRLİ, Yönetim Kurulu Üyesi

Üye: Azhar Aziz DOGAR, Yönetim Kurulu Üyesi

Üye: Malek Khodr TEMSAH, Yönetim Kurulu Üyesi ve Genel Müdür

Yedek Üye: Mohamed Ali CHATTI, Yönetim Kurulu Üyesi

Yedek Üye: Akram "Mark" YASSIN, Yönetim Kurulu Üyesi



## Banka Komiteleri ve Komite Toplantılarına Katılım

### c. Komite'nin Görevleri

Komite, Yönetim Kurulu'na ait olan kredi açma yetkisini Bankacılık Düzenleme ve Denetleme Kurulu'nun belirlediği usul/esaslar çerçevesinde ve kendisine devredilen sınırlar dâhilinde kredi kararlarının neticelendirilmesi ile görevlidir. Bu çerçevede;

- Şubelerin, şube yetkisindeki genel limitlerini ve kullandırım koşullarını belirlemek,
- Şubelerin kendi yetkilerinin üzerinde kalan firma limit tahsis ve artırım taleplerini değerlendirmek ve neticelendirmek,
- Düşürülmesi veya iptal edilmesi gereken limitleri karara bağlamak,
- Banka'nın genel kredi politikalarını gözetmek,
- Kredi kullandırma şekil ve şartlarını belirlemek,
- Bir firmaya tahsis edilen bir limitin başka bir limite münakale edilmesi kararını vermek.

### d. Komite'nin Çalışma Esasları

Kredi Komitesi bütün üyelerin katılımı ile toplanır. Kredi Komitesi oybirliği ile verdiği kararlar doğrudan, çoğunlukla verdiği kararlar Yönetim Kurulu'nun onayından sonra uygulanır. Komite gündemi Genel Müdür tarafından tespit edilir. Kredi Komitesi'nce limit açılmasında Genel Müdürlüğün yazılı önerisi aranır. Hesap durumu belgesi alınması zorunluluğu bulunan kredilere ilişkin yapılacak önerilerde, kredi talebinde bulunanların mali tahlil ve istihbarat raporlarının ekli olması zorunludur.

Yönetim Kurulu, Kredi Komitesi'nin faaliyetlerini denetlemekle yükümlüdür. Yönetim Kurulu Üyelerinden her biri, Kredi Komitesi'nden, Komite'nin faaliyetleri hakkında her türlü bilgiyi istemeye ve gerekli göreceği her türlü kontrolü yapmaya yetkilidir.

Kredi Komitesi kararları karar defterine kaydedilir. Kredi Komitesi karar defteri, Yönetim Kurulu karar defterinin tabi olduğu esas ve usullere göre tutulur.

Kredi Komitesi 2024 yılında tüm üyelerinin katılımıyla 38 defa toplanmıştır. Komite üyelerinin %100'ünün katılımı sağlanmıştır.

### Kurumsal Yönetim ve Sürdürülebilirlik Komitesi

a. Amaç  
Yönetim Kurulu, Banka'nın Kurumsal Yönetim İlkeleri'ne uyumunu izlemek, değerlendirmek, iyileştirme çalışmalarında bulunmak, sürdürülebilirlik alanında Banka'nın en iyi uygulamaları benimsemesini temin etmek ve tüm bu konularda Yönetim Kurulu'na öneriler sunmak amacıyla ilgili Ana Sözleşme'nin 30. maddesi ile SPK ve BDDK düzenlemeleri uyarınca Kurumsal Yönetim ve Sürdürülebilirlik Komitesi oluşturmuştur.

### b. Komite'nin Teşkili

Komite; Banka Ana Sözleşmesi, BDDK ve SPK düzenlemelerine uygun olarak Yönetim Kurulu tarafından oluşturulur ve yetkilendirilir. Komite, Yönetim Kurulu tarafından seçilen

en az iki üyeden oluşur. Komitenin başkanı bağımsız Yönetim Kurulu üyeleri arasından seçilir. Komite'nin iki üyeden oluşması halinde her ikisi, ikiden fazla üyesinin bulunması halinde üyelerin çoğunluğu, icrada görevli olmayan Yönetim Kurulu üyelerinden seçilir. Banka Yatırımcı İlişkileri Bölümü yöneticisi, Tebliğ kapsamında Komite'nin doğal üyesidir. Komite'de Banka Genel Müdürü/İcra Başkanı görev almaz. Komite gerekli gördüğü Banka yöneticilerini toplantılarına davet edebilir ve görüşlerini alabilir. Komite, faaliyetleriyle ilgili olarak ihtiyaç duyduğu konularda bağımsız uzman görüşlerinden yararlanabilir. Bu durumda, Komite'nin, ihtiyaç duyduğu danışmanlık hizmetlerinin bedeli Banka tarafından karşılanır. Komite'nin görevlerini yerine getirmesi için gereken her türlü kaynak ve destek Yönetim Kurulu tarafından sağlanır.

### Kurumsal Yönetim ve Sürdürülebilirlik Komitesi Üyeleri

Başkan: Ghassan Ahmed M. AMODI,  
Yönetim Kurulu Üyesi  
Üye: Akram "Mark" YASSIN, Yönetim Kurulu Üyesi  
Üye: Seyfullah DEMİRLEK, Yatırımcı İlişkileri ve Sürdürülebilirlik Müdürü

### c. Komite'nin Görevleri

- Banka'da Kurumsal Yönetim İlkeleri'nin uygulanıp uygulanmadığını, uygulanmıyor ise gerekçesini ve bu prensiplere tam olarak uymama dolayısıyla meydana gelen çıkar çatışmalarını tespit etmek ve Yönetim Kurulu'na uygulamaları iyileştirici önerilerde bulunmak,
- Kurumsal yönetim kurallarına ve kurumsal bankacılık yönetişimindeki en iyi uygulamalara bağlılığı temin etmek,
- Yatırımcı ilişkileri Bölümü'nün çalışmalarını gözetmek,
- Yönetim Kurulu'nun yapısı ve verimliliği hakkında düzenli değerlendirmeler yapmak ve bu konularda yapılabilecek değişikliklere ilişkin tavsiyelerini Yönetim Kurulu'na sunmak,
- Aşağıdaki konularda Banka'nın ilgili prosedürleri çerçevesinde Sürdürülebilirlik İcra Komitesi'ne yönlendirmelerde bulunmak;
- Sürdürülebilirlik hedefleri kapsamında; Banka'nın vizyonu, misyonu ve kurumsal değerlerini tüm topluma, paydaşlara ve iş ortaklarına aktarabilecek sürdürülebilirlik ve kurumsal sorumluluk projelerinin hayata geçirilmesi,
- Sürdürülebilirlik ve kurumsal sorumluluk alanlarında ulusal ve uluslararası uygulama ve standartların takip edilmesi ile proje ve çalışmaların bu uygulama ve standartlara uygun hale getirilmesi,
- Sürdürülebilirlik strateji ve politikalarının oluşturulması ve Banka'nın faaliyetlerine entegre edilmesi ile sürdürülebilirlik performansının takip edilmesi,
- Çevresel, sosyal ve yönetim sisteminin kurulması ve kredi risk değerlendirme sistemi ile entegre edilmesi,
- İklim değişikliği risk, fırsat ve hedeflerinin belirlenerek ilgili üst yönetim ve komiteler için gerekli raporların hazırlanması.
- Kurumsal Yönetim ve Sürdürülebilirlik Komitesi onayına sunulan kurumsal sorumluluk projelerini değerlendirmek,

- Sürdürülebilirlik İcra Komitesi'nin raporladığı konuları görüşmek, sonuçlandırılması için gerekli kararları almak,
- Kurumsal sürdürülebilirlik bilincinin kurum içinde içselleştirilmesini sağlamak, sürdürülebilir bankacılık hedefini somut bir şekilde oluşturmak ve uzun vadeli değerler yaratmak.

### d. Komite'nin Çalışma Esasları

Komite yılda en az dört toplantı yapar ve gereken hallerde ilave toplantılar düzenleyebilir. Komite Başkanı, Komite üyelerini Komite Sekreteryası aracılığı ile toplantıya davet eder. Komite, toplantılarını fiziki olarak Banka genel merkezinde veya Komite Başkanı'nca belirlenecek farklı bir yerde veya elektronik ortamda gerçekleştirebilir. Komite, üye tam sayısının çoğunluğu ile toplanır ve toplantıda hazır bulunan üyelerin çoğunluğunun olumlu oyu ile karar alır. Nisabın hesabında kesirli/buçuklu rakamlar tama baliğ olur. Komite; toplantı yapmaksızın, tüm Komite üyelerine tebliğ edilecek karar teklifinin üye tam sayısının en az çoğunluğunca onaylanması suretiyle, elden dolaştırma yoluyla da karar alabilir. Bu yol ile alınacak kararlardaki nisabın hesabında da kesirli/buçuklu rakamlar tama baliğ olur.

Kurumsal Yönetim ve Sürdürülebilirlik Komitesi, 2024 yılında tüm üyelerinin katılımıyla 4 defa toplanmıştır. Komite üyelerinin %100'ünün katılımı sağlanmıştır

### Ücretlendirme ve Aday Gösterme Komitesi

#### a. Amaç

Yönetim Kurulu, BDDK'nın Bankaların Kurumsal Yönetim İlkelerine İlişkin Yönetmeliği Ek'inin 6. ilkesi ve SPK'nın Tebliği'nin Ek'i olan Kurumsal Yönetim İlkeleri'nden 4.5.1. ilkesi doğrultusunda Ücretlendirme ve Aday Gösterme Komitesi oluşturmuştur.

### b. Komite'nin Teşkili

Komite; Banka Ana Sözleşme'si, BDDK ve SPK düzenlemelerine uygun olarak Yönetim Kurulu tarafından oluşturulur ve yetkilendirilir. Komite, Yönetim Kurulu tarafından seçilen en az iki üyeden oluşur. Komite'nin iki üyeden oluşması halinde her ikisi, ikiden fazla üyesinin bulunması halinde üyelerin çoğunluğu, icrada görevli olmayan Yönetim Kurulu üyelerinden seçilir. Komite'de Banka Genel Müdürü/ İcra Başkanı görev almaz. Komite gerekli gördüğü Banka yöneticilerini toplantılarına davet edebilir ve görüşlerini alabilir. Komite, faaliyetleriyle ilgili olarak ihtiyaç duyduğu konularda bağımsız uzman görüşlerinden yararlanabilir. Bu durumda, Komite'nin, ihtiyaç duyduğu danışmanlık hizmetlerinin bedeli Banka tarafından karşılanır. Komite'nin görevlerini yerine getirmesi için gereken her türlü kaynak ve destek Yönetim Kurulu tarafından sağlanır.

### Ücretlendirme ve Aday Gösterme Komitesi Üyeleri

Başkan: Houssem BEN HAJ AMOR, Yönetim Kurulu Başkanı

Üye: Mustafa BÜYÜKABACI, Yönetim Kurulu Üyesi

Üye: Dr. Mohamed Ali CHATTI, Yönetim Kurulu Üyesi

### c. Komite'nin Görevleri

- Banka faaliyetlerinin kapsamı ve yapısı ile stratejileri, uzun vadeli hedefleri ve risk yönetim yapılarına uyumlu, aşırı risk alımını önleyici ve etkin risk yönetimine katkı sağlayacak bir ücretlendirme politikası oluşturmak.
- Banka'nın ücretlendirme politikasının etkinliğinin sağlanmasını teminen ücretlendirme politikasını yılda en az bir kez gözden geçirmek.
- Ücretlendirme politikası ve uygulamalarını risk yönetimi çerçevesinde değerlendirerek bunlara ilişkin önerilerini her yıl rapor halinde Yönetim Kurulu'na sunmak.



## Banka Komiteleri ve Komite Toplantılarına Katılım

- Yönetim Kurulu Üyeleri'nin ve Üst Düzey Yönetim'in ücretlendirme esaslarına ilişkin önerilerini, Banka'nın uzun vadeli hedeflerini dikkate alarak belirlemek.
- Üst Düzey Yönetim, Banka çalışanları ve ortaklarının menfaat ve hakları arasında dengeli bir dağılımı tesis etmek.
- Banka'nın Yönetim Kurulu Üyeleri, Üst Düzey Yönetim ve Banka çalışanlarının Banka'nın değer sağlama sürecine katkıları ölçüsünde ödüllendirilmelerini temin etmek.
- Yönetim Kurulu Üyeleri'nin bağımsızlık statülerini gözden geçirmek ve herhangi bir değişiklik olması durumunda Yönetim Kurulu'nu bilgilendirmek,
- Yönetim Kurulu'nun Yönetimden bağımsızlığı ve Yönetim ile olan ilişkisini incelemek ve gerekli görülmesi durumunda bu ilişkiye dair tavsiyelerde bulunmak,
- Üst Düzey Yönetim pozisyonları için uygun adayların saptanması, değerlendirilmesi ve eğitilmesi konularında şeffaf bir sistemin oluşturulması ve bu hususta politika ve stratejiler belirlenmesi konularında çalışmalar yapmak,
- Yönetimin ve yatırımcıların da dâhil olmak üzere bağımsız üyelik için aday tekliflerini, adayın bağımsızlık ölçütlerini taşıyıp taşıyamaması hususunu dikkate alarak değerlendirmek ve buna ilişkin değerlendirmesini bir rapora bağlayarak Yönetim Kurulu onayına sunmak,
- Üst yönetim ve üst yönetime ait halefiyet planı hakkında Yönetim Kurulu'na önerilerde bulunmak,
- Aşağıdakileri hususları içeren Yönetim Kurulu Üyeliği süreklilik programını temin etmek:
  - Yönetim Kurulu Başkanı ve Başkan Vekili ile Yönetim Kurulu Komiteleri için halefiyet planları,
  - İcrada görevli olan ve olmayan Yönetim Kurulu Üyeleri için halefiyet planları.
- Uygun maaş düzenlemelerinin mevcudiyetini ve uygulanmasını ve ilgili açıklama standartlarının yerine getirilmesini temin etmek,
- Aşağıdaki hususlarda Yönetim Kurulu'na sunulan raporların incelenmesi:
  - Yönetim Kurulu ve bağlı komitelerin performansı,
  - CEO performansı,
  - Yöneticilerin ve yönetim ekibinin performansı,
  - Paket ödüller, avantajlar, ikramiyeler ve teşvikler.
- Genel istihdam politikası, performans, yan haklar, ikramiye ve teşvik programları hakkında Yönetim Kurulu'na önerilerde bulunmak.
- Personel ücretlerinde yapılacak toplam ve dönemsel değişiklikler hakkında Yönetim Kurulu'na önerilerde bulunmak.
- Çalışanlara yönelik hisse teşvik planları, bu planların esasları ile bu planlarda sonradan yapılacak değişiklik hakkında Yönetim Kurulu'na öneriler sunmak.
- Yeni Yönetim Kurulu Üyeleri için Banka'yı tanıtıcı bir programının hazırlanmasını, ihtiyaç duyulduğunda uygulanmasını ve Yönetim Kurulu Üyeleri için sürekli bir gelişim programını temin etmek,
- Yönetim Kurulu komitelerinin ihtiyaçlarını dikkate alarak Yönetim Kurulu'nun yapısını, büyüklüğünü ve kompozisyonunu gözden geçirmek ve gerekli değişiklikler konusunda Yönetim Kurulu'na önerilerde bulunmak.

### d. Komite'nin Çalışma Esasları

Komite yılda en az 2 toplantı yapmak kaydıyla kendisine verilen görevin gerektirdiği sıklıkta toplanır. Komite Başkanı, Komite üyelerini Komite Sekreteryası aracılığı ile toplantıya davet eder. Komite, toplantılarını fiziki olarak Banka genel merkezinde veya Komite Başkanı'nca belirlenecek farklı bir yerde veya elektronik ortamda gerçekleştirebilir. Komite, üye tam sayısının çoğunluğu ile toplanır ve toplantıda hazır bulunan üyelerin çoğunluğunun olumlu oyu ile karar alır. Nisabın hesabında kesirli/buçuklu rakamlar tama baliğ olur. Komite; toplantı yapmaksızın, tüm Komite üyelerine tebliğ edilecek karar teklifinin üye tam sayısının en az çoğunluğunca onaylanması suretiyle, elden dolaştırma yoluyla da karar alabilir. Bu yol ile alınacak kararlardaki nisabın hesabında da kesirli/buçuklu rakamlar tama baliğ olur.

Ücretlendirme ve Aday Gösterme Komitesi, 2024 yılında toplam 11 karar almıştır. Komite yıl içerisinde tüm üyelerinin katılımı ile 2 toplantı yapmıştır.

## Risk Komitesi

### a. Amaç

Yönetim Kurulu; iş riski, kredi riski, piyasa riski, operasyonel risk, hukuki risk ve itibar riski dâhil fakat bunlarla sınırlı olmamak kaydıyla Banka geneli risk yönetimi ile ilgili hususları gözden geçirmek ve gerektiğinde kendisine tavsiyelerde bulunmak üzere bir Yönetim Kurulu Risk Komitesi oluşturmuştur.

### b. Komite'nin Teşkilî

Komite; Banka Ana Sözleşme'si ve ilgili diğer düzenlemelere uygun olarak Yönetim Kurulu tarafından oluşturulur ve yetkilendirilir. Komite, icrai görevi bulunmamak kaydıyla Yönetim Kurulu Üyeleri arasından seçilen en az üç üyeden oluşur. Komite gerekli gördüğü Banka yöneticilerini toplantılarına davet edebilir ve görüşlerini alabilir. Komite'nin görevlerini yerine getirmesi için gereken her türlü kaynak ve destek Yönetim Kurulu tarafından sağlanır.

### Risk Komitesi Üyeleri

Başkan: Houssem BEN HAJ AMOR, Yönetim Kurulu Başkanı

Üye: Ghassan Ahmed M. AMODI, Yönetim Kurulu Üyesi

Üye: Dr. Khaled Abdulla Mohamed ATEEQ, Yönetim Kurulu Üyesi

### c. Komite'nin Görevleri

- Başta kredi riski, piyasa ve likidite riski, operasyonel risk dâhil fakat bunlarla sınırlı olmamak üzere Banka'nın maruz kaldığı tüm riskleri değerlendirmek, Komite görüşünü oluşturmak ve Banka içinde Komite'nin uygun göreceği taraflarla paylaşmak,
- Risk raporları ile birlikte Banka'nın genel risk seviyelerini gösteren diğer raporları gözden geçirmek,
- Risk politikaları ve ilgili standartlar, Banka genelindeki risklerin ölçümünde ve yönetiminde kullanılan metodoloji ve modellere ilişkin Komite değerlendirmesini yapmak,

- Kredi riski, piyasa riski ve operasyonel risk de dâhil olmak üzere Banka'nın kapsamlı Risk İştahı Politikası'nı değerlendirmek,
- Diğer Yönetim Kurulu komiteleri tarafından iletilen risk ile ilgili konuları değerlendirmek ve onlarla birlikte Komite görüşünü oluşturmak ve paylaşmak,
- Faaliyet sektörü, coğrafya, varlık kalitesi ve diğer hususlar ile ilişkilendirilmiş limitler de dâhil olmak üzere risk tolerans seviyelerini ve portföy yoğunlaşma limitlerini gözden geçirmek ve tavsiyelerde bulunmak,
- Yönetim Kurulu tarafından onaylanmış strateji ve politikalara uyulmasına ve bunların uygulanmasına katkıda bulunmak,
- Banka'nın strateji, likidite ve sermaye planlarının Risk İştahı Politikası ile tutarlı olması ve önemli risklerine Banka'nın strateji planında yer verilmesini sağlamak amacıyla Yönetim Kurulu ile birlikte çalışmak,
- Banka'nın önemli risklerini toplu olarak ve her bir risk türü özelinde düzenli olarak müzakere etmek,
- Risklerin normal ve stresli koşullar altında sermaye, gelirler ve likiditeye olan etkisini düzenli olarak gözden geçirmek,
- Başlıca risk konularının etkin ve zamanlı bir şekilde Yönetim Kurulu'na taşınmasını sağlamak ve bunlarla ilgili düzeltici aksiyonun Banka yönetimi tarafından zamanında ve uygun biçimde alınmasını takip etmek,
- Başta risk yönetim ile ilgili yerel mevzuata olmak üzere uluslararası standartlara ve en iyi uygulamalara uyuma katkı sağlamak,
- Komite ve Denetim Komitesi arasında, bilgi alışverişini ve yeni ortaya çıkan riskler de dâhil olmak üzere tüm risklerin etkin bir şekilde ele alınmasını ve Banka'nın risk yönetim çerçevesine ilişkin gerekli düzenlemelerin yapılmasını kolaylaştırmak amacıyla etkin bir iletişim ve koordinasyon olmalıdır.

### d. Komite'nin Çalışma Esasları

Komite, yılda en az iki kez toplanmak kaydıyla, kendisine verilen görevin gerektirdiği sıklıkta toplanır. Komite Başkanı, Komite üyelerini Komite Sekreteryası aracılığıyla toplantıya davet eder. Komite, toplantılarını fiziki olarak Banka merkezinde veya Komite Başkanı'nın belirleyeceği farklı bir yerde veya elektronik ortamda yapabilir. Toplantıya sanal ortamda katılmak isteyen Komite üyesi/üyeleri bu niyetlerini uygun lojistik düzenlemelerin yapılabilmesi için yeterince önceden Komite Başkanı'na ve/veya Komite Sekreteri'ne bildirmelidir. Komite, üye tam sayısının çoğunluğu ile toplanır ve toplantıda hazır bulunan üyelerin çoğunluğunun olumlu oyu ile karar alır. Nisabın hesabında kesirli/buçuklu rakamlar tama baliğ olunur. Risk Yönetimi Başkanı, üye sıfatını taşımaksızın Komite toplantılarının daimi katılımcısıdır. Genel Müdür ve Banka'nın diğer yöneticileri Komite tarafından davet edilmeleri halinde Komite toplantılarına katılabilirler.

Risk Komitesi 2024 yılında 2024 yılında tüm üyelerinin katılımıyla 4 defa toplanmıştır. Komite üyelerinin %100'ünün katılımı sağlanmıştır.

### Bilgi Teknolojileri Yönetişim Komitesi

#### a. Amaç

Komite'nin hedefi, bilgi teknolojileri sistemlerinin operasyonel etkinliğini artırmak ve bu suretle Banka yönetiminde kurumsal disiplini sağlamak üzere bir dizi standart ve prosedür oluşturmaktır. Ayrıca, söz konusu standart ve prosedürlerin, en iyi uluslararası uygulamalar çerçevesinde, saydam ve makul bir biçimde uygulanması suretiyle;

- Banka'nın iş stratejileri ile Bilgi Teknolojileri (BT) stratejileri arasındaki uyumun temin edilmesi,



## Banka Komiteleri ve Komite Toplantılarına Katılım

- Banka Genel Müdürlüğü seviyesinde BT yönetişimi ve risk yönetimi alanlarında faaliyet gösteren komiteler ile Banka Yönetim Kurulu arasındaki iletişimin güçlendirilmesi ve iş birliğinin sağlanması,
  - Bilgi teknolojilerinin, Banka'nın fırsatları değerlendirmesine ve kârlılığın en üst seviyeye çıkarılmasına olanak sağlayacak hale getirilmesi,
  - Organizasyon yapısının, kaynakların, politika ve prosedürlerin, kontrol sistemlerinin mevcut olduğu bir BT altyapısının oluşturulması,
  - Banka yönetiminin, siber saldırılar da dâhil olmak üzere, bilgi teknolojilerine ilişkin tüm riskleri en iyi şekilde yöneteceği ve azaltacağı gerekli sistem ve süreçleri oluşturmasının sağlanması amaçlanmaktadır.
- Bilgi Teknolojileri Yönetişim Komitesi Üyeleri**
- Başkan: Dr. Khaled Abdulla Mohamed ATEEQ, Yönetim Kurulu Üyesi  
Üye: Dr. Bekir PAKDEMİRLİ, Yönetim Kurulu Üyesi  
Üye: Malek Khodr TEMSAH, Yönetim Kurulu Üyesi ve Genel Müdür
- b. Komite'nin Görevleri**
- BT kaynaklarına ilişkin bütçeyi, BT girişimlerini ve projelerini Banka'nın stratejik hedefleri çerçevesinde değerlendirmek, izlemek ve gözden geçirmek,
  - Banka'nın stratejik hedeflerine ulaşılması ile BT proje ve yatırımlarından beklenen faydaların en üst düzeye çıkarılması için BT strateji hedeflerini ve kurulması planlanan organizasyonel yapıları (özellikle Banka Üst Yönetimi seviyesinde faaliyet gösteren BT komitelerinin yapıları) değerlendirmek, izlemek ve gözden geçirmek,
  - BT kaynaklarının ve projelerinin yönetimi, düzenlenmesi ve kontrolüne ilişkin sistemleri yasal gereksinimler (özellikle "Bankaların Bilgi Sistemleri ve Elektronik Bankacılık Hizmetleri Hakkında Yönetmelik") ve en iyi uluslararası uygulamalar (özellikle "Control Objectives for Information and Related Technology" COBIT) çerçevesinde değerlendirmek, izlemek ve gözden geçirmek,
  - Bilgi teknolojilerine ilişkin kurumsal hedefleri ve bu hedeflere ilişkin teknolojileri gözden geçirmek, izlemek, onaylamak ve söz konusu hedeflere ulaşılmasını sağlamak,
  - Aşağıda sayılanların takibi için BT yönetişim süreçlerine ilişkin sorumluluk matrisini (Yükümlü, Sorumlu, Danışılan, Bilgilendirilmiş Tablosu) değerlendirmek ve gözden geçirmek;
    - Öncelikli yükümlü kişi, kurumlar veya taraflar (Yükümlü).
    - Nihai olarak Sorumlu (Sorumlu).
    - Danışılanlar
    - Bu bağlamda "COBIT 5 Etkinleştirme Süreçleri" standardı tarafından yönlendirilen tüm süreçler hakkında (Bilgilendirilmiş) kimseler.
- c. Komite'nin Çalışma Esasları**
- Komite, Banka Üst Yönetimi'nden, Komite'nin görev ve sorumluluk alanlarına giren konularda olmak kaydıyla her türlü bilgi ve belgeyi talep edebilir. Komite üye sayısı ve Komite üyeleri Yönetim Kurulu tarafından belirlenir. Komite Başkanı ve Başkan Vekili Yönetim Kurulu tarafından belirlenir. Komite'nin en az üç üyesi Yönetim Kurulu Üyeleri arasından seçilir. Albaraka Tech Global CEO'su veya vekili toplantının daimi katılımcısıdır. Yönetim Kurulu Üyeleri dışında Komite'ye seçilecek üyeler bilgi teknolojileri alanında yeterli bilgi ve tecrübeye sahip olmalıdır. Komite toplantıları Komite Başkanı tarafından yürütülür. Komite, yılda dört defadan az olmamak kaydıyla başkanın veya üyelerden birinin daveti üzerine toplanır.



Komite toplantıları tamamen elektronik ortamda yapılabileceği gibi, bazı üyelerin fiziken mevcut buldukları bir toplantıya bir kısım üyelerin elektronik ortamda katılması yoluyla da icra edilebilir. Toplantı gündemi, başkan tarafından toplantı daveti ile birlikte gönderilir. Toplantıda gönderilen gündem yanında, görüşülmesinde yarar olan hususlar da görüşülerek karara bağlanabilir. Komite, üye tam sayısının çoğunluğu ile toplanır ve toplantıda hazır bulunan üyelerin çoğunluğu ile karar alır. Komite, gerekli gördüğü Banka yöneticilerini ve personellerini toplantılarına davet edebilir ve görüşlerini alabilir. Masraflar Banka tarafından karşılanmak üzere, ihtiyaç duyulan hallerde Komite; hukuki, finansal, idari ve teknik konularda bağımsız uzman ve danışmanların görüşlerinden de faydalanabilir. Toplantı tutanak ve kararları, Komite tarafından belirlenecek kişi veya birimden teşkil edilecek Komite Sekreteryası tarafından düzenli bir şekilde tutulur. Yönetim Kurulu, Komite'nin faaliyetleri hakkında düzenli olarak bilgilendirilir.

Bilgi Teknolojileri Yönetişim Komitesi 2024 yılında 4 toplantı yapmıştır. Komite üyelerinin %100'ünün katılımı sağlanmıştır.

## İcra Komitesi

### a. Amaç

Komite'nin kuruluş amacı, Yönetim Kurulu toplantılarında karara bağlanması gereken konuların daha hızlı ve etkin bir şekilde çözüme kavuşturulması, acil konuların karara bağlanması başta olmak üzere Yönetim Kurulu'nca tevdi edilen görev ve sorumlulukları yerine getirmektir.

### b. Komite'nin Teşkilî

Komite; Banka Ana Sözleşmesi ve ilgili diğer düzenlemelere uygun olarak Yönetim Kurulu tarafından oluşturulur ve yetkilendirilir. Komite; Genel Müdür ve Banka Denetim Komitesi'nde görevli olmayan Yönetim Kurulu üyeleri arasından seçilen en az üç üyeden oluşur. Komite gerekli gördüğü Banka yöneticilerini toplantılarına davet edebilir ve görüşlerini alabilir. Komite'nin görevlerini yerine getirmesi için gereken her türlü kaynak ve destek Yönetim Kurulu tarafından sağlanır.

### İcra Komitesi Üyeleri:

Başkan: Housseem BEN HAJ AMOR, Yönetim Kurulu Başkanı

Üye: Dr. Bekir PAKDEMİRLİ, Yönetim Kurulu Üyesi

Üye: Akram "Mark" YASSIN, Yönetim Kurulu Üyesi

Üye: Malek Khodr TEMSAH, Genel Müdür ve Yönetim Kurulu Üyesi

### c. Komite'nin Görevleri

Yönetim Kurulu'nun ilgili mevzuatta belirtilen devredilemez görev ve yetkileri ile diğer Yönetim Kurulu komitelerinin görev ve yetkileri saklı ve geçerli olmak kaydıyla, Komite'nin başlıca görev, yetki ve sorumlulukları aşağıdaki gibidir;

- Banka'nın stratejik iş faaliyetlerini gözetmek ve Banka ile ilgili konu ve hususlarda gerekli görüldüğünde hızlı karar almak ve önemli finansal, finansal olmayan, ticari, yatırım ve operasyonel kararları gözden geçirmek, takip etmek ve Yönetim Kurulu'na tavsiyelerde bulunmak,
- Yönetim Kurulu kararlarının zamanında ve etkili bir şekilde uygulanmasını sağlayarak, mütemadi ilgi gerektiren Yönetim Kurulu kararlarıyla ilgili gelişmeleri ve kaydedilen ilerlemeyi gözden geçirmek ve değerlendirmek,

- Banka'nın orta ve uzun vadeli stratejilerinin oluşturulmasına katkı sağlamak ve Yönetim Kurulu'na tavsiyelerde bulunmak,
- Banka'nın Yönetim Kurulu tarafından onaylanan stratejisinin hayata geçirilmesine ilişkin olarak Banka'nın yıllık bütçesi de dâhil olmak üzere gelişmeleri ve ilerlemeleri gözden geçirmek ve değerlendirmek ve bu gelişmeleri/ilerlemeleri periyodik olarak Yönetim Kurulu'na raporlamak,
- Kurulmuş ve kurulacak şirketlere iştirak edilmesi, sermayelerinin artırılması ve azaltılması, Banka'nın bu şirketlerdeki payının artırılması, azaltılması veya ortaklıktan çıkılması hususlarını incelemek ve bunlara ilişkin kararların alınması için Yönetim Kurulu'na önerilerde bulunmak,
- Banka'nın mevcut iştirakleri ile ilgili finansal ve finansal olmayan konuların (stratejik gelişmeler, kilit işletmesel kararları) gelişimini periyodik olarak izlemek ve gerekli görüldüğünde bu gelişmeleri/ ilerlemeyi Yönetim Kurulu'na raporlamak,
- Sermayesinin tamamı Banka'ya ait olan veya sermayesine bakılmaksızın yeni veya mevcut şirketlerde %50'den fazla paya sahip olunan bağlı ortaklıklar kurulması hususunda Yönetim Kurulu'na öneride bulunmak,
- Yatırımlar, birleşme ve devralmalar, iştiraklerle ilgili tasfiye amaçlı ve/veya büyük ölçekli varlık elden çıkarmalarıyla ilgili kilit teklifleri ve konuları gözden geçirmek ve uygun kararların alınması için Yönetim Kurulu'na tavsiyelerde bulunmak,
- Ücretlendirme ve Aday Gösterme Komitesi ile iş birliği içinde Banka'nın birinci kademesinde (N1) yapılacak değişiklikler de dâhil olmak üzere Banka'nın organizasyon yapısına ilişkin konuları veya teklifleri gözden geçirmek ve uygun aksiyonların alınması için Yönetim Kurulu'na tavsiyelerde bulunmak,



## Banka Komiteleri ve Komite Toplantılarına Katılım

- Yönetim Kurulu'nun, diğer komite, organ, birim ve kişilerin görev ve yetki alanına girmeyen sorunları çözmek, ilgili birimlere görev ve yetkileri dâhilinde destek olmak,
- Önemli sermaye artırım tekliflerini (sermaye artırıcı hibrit araçların ihracı dâhil) gözden geçirmek ve uygun kararların alınması için Yönetim Kurulu'na tavsiyelerde bulunmak,
- Yönetim Kurulu tarafından Genel Kurul'a teklif edilecek kâr payı veya bedelsiz hisse dağıtımını, esas sözleşme değişikliği gibi konularda ön değerlendirme yaparak Yönetim Kurulu'na önerilerde bulunmak,
- Diğer Yönetim Kurulu komitelerinin yetkisi dışında kalan operasyonel Banka politikalarını gözden geçirmek ve kapsamlı yönetim ve operasyonel verimlilik sağlamak üzere Yönetim Kurulu'na tavsiyelerde bulunmak.
- Yönetim Kurulu tarafından verilen görevleri yerine getirmek.

### d. Komite'nin Çalışma Esasları

Komite, yılda en az iki kez toplanmak kaydıyla, kendisine verilen görevin gerektirdiği sıklıkta toplanır. Komite Başkanı, Komite üyelerini Komite Sekreteryası aracılığıyla toplantıya davet eder. Komite, toplantılarını fiziki olarak Banka merkezinde veya Komite Başkanı'nın belirleyeceği farklı bir yerde veya elektronik ortamda yapabilir. Toplantıya sanal ortamda katılmak isteyen Komite üyesi/üyleri bu niyetlerini uygun lojistik düzenlemelerin yapılabilmesi için yeterince önceden Komite

Başkanı'na ve/veya Komite Sekreteri'ne bildirmelidir. Komite, üye çoğunluğu ile toplanır ve toplantıda hazır bulunan üyelerin oy çokluğu ile karar alır. Oylarda eşitlik olması halinde Komite Başkanı'nın kullandığı oy yönünde çoğunluk sağlanmış sayılır.

Banka Yönetim Kurulu tarafından 10 Aralık 2024 tarihinde kurulan İcra Komitesi, 2024 yılında herhangi bir toplantı gerçekleştirilmemiş olup, Komite'nin faaliyetlerine 2025 yılında başlaması planlanmaktadır.

### Danışma Komitesi

#### a. Amaç

Danışma Komitesi, Albaraka Türk Katılım Bankası A.Ş.'nin faaliyetlerinin faizsiz bankacılık ilkelerine uygun bir şekilde sürdürmek ve geliştirmek amacıyla, Bankacılık Düzenleme ve Denetleme Kurumu tarafından yayımlanan 14.09.2019 tarih ve 30888 no'lu "Faizsiz Bankacılık İlke ve Standartlarına Uyuma İlişkin Tebliğ" (Tebliğ) kapsamında tesis ettiği bir komitedir.

#### b. Komite'nin Teşkili

Danışma Komitesi Tebliğ'de belirtilen şartlara uygun olmak kaydıyla en az üç asil üyeden oluşur. Başkan ve Başkan Yardımcısı, Komite üyleri tarafından seçimle belirlenir. Komite üyleri, Yönetim Kurulu tarafından atanır.

### Danışma Komitesi Üyleri

Başkan: Yousef Hassan Y. KHALAWI

Üye: Prof. Dr. Hamdi DÖNDÜREN

Üye: Prof. Dr. Necmettin KIZILKAYA

### c. Komite'nin Görevleri

- Faizsiz bankacılık ilkeleri ile ilgili olarak Komite'ye yöneltilen soruları cevaplamak ve alternatif çözümler sunmak,
- Faizsiz bankacılık alanında dünyadaki gelişmeleri takip etmek,
- Banka'nın ve konsolidasyona tabi ortaklıklarının faaliyetlerini faizsiz bankacılık ilkeleri açısından belli bir sistem içerisinde izlemek, incelemek,
- Banka'nın ve konsolidasyona tabi ortaklıklarının faaliyetlerini faizsiz bankacılık ilkelerine uygunluğunun denetlenmesine yönelik olarak denetim birimi ile koordineli çalışmalar yapmak,
- Banka bünyesinde faizsiz bankacılık kültürünün yerleşmesi ve gelişmesi için Banka personeline yönelik yetiştirici ve eğitici seminerler düzenlemek; bu tür eğitimlerin rutin eğitim programlarına dâhil edilmesini temin etmek,
- Danışma Komitesi'ni ilgilendiren konferans, sempozyum, forum ve seminer gibi faizsiz bankacılık ile ilgili etkinliklerde Banka'yı temsil etmek ve bu gibi etkinliklerde tartışılan konularla ilgili faizsiz bankacılık görüşlerini Banka yöneticilerine aktarmak,
- Komite'nin faaliyetleri ve yıl içinde Komite'ye yöneltilen sorular ve Komite çalışma ve kararları hakkında özet bir rapor hazırlayıp Yönetim Kurulu'na sunmak,

- Banka'nın tüm aktivitelerini incelemek ve faizsiz bankacılık denetim el kitabını yazılı hale getirmek ve Yönetim Kurulu tarafından onaylanmasını sağlamak,
- Kontrolör'ün Başkan'a sunduğu raporda Başkan'ın Komite'de incelenmesine karar verdiği hususları görüşerek, konu ile ilgili olarak Genel Müdürlüğü bilgilendirmek,
- Banka tarafından kullanılan Ana Sözleşme'de, düzenlemelerde, formlarda ve politikalarda faizsiz bankacılık ilkelerine uygunluk beklentilerini ve ayrıca yapılan düzenlemeleri onaylamak,
- Banka'nın üçüncü kişilerle olan işlemlerindeki standart anlaşma ve sözleşmelerini faizsiz bankacılık ilkelerine uygunluğu yönüyle onaylamak ve gerektiğinde bahsi geçen formların geliştirilmesi ve iyileştirilmesi çalışmalarında yer almak,
- Banka'nın ve konsolidasyona tabi ortaklıklarının mevcut ve yeni ürünleri konusunda faizsiz bankacılık uygunluk şartlarını belirlemek ve bu konuda hazırlanacak olan dokümantasyon (sözleşme, form, prosedür, komite, işleyiş, yöntem vb.) hakkında görüş belirtmek,
- Komite'ye başvuru yapılan işlemler hakkında oluşturulan görüşünü Genel Müdürlüğe bildirmek,
- Banka operasyonlarını takip etmek ve makul zamanlarda faizsiz bankacılık perspektifine göre Banka'nın iş aktivitelerini Banka yönetimi ile koordineli olarak gözden geçirmek,
- Faizsiz bankacılık prensipleri ile uyuşmayan finansal işlem problemleri için olası faizsiz bankacılık çözümlerini sağlamak ve önermek, faizsiz bankacılık kuralları ile uyuşmayan ürünler için Banka yönetimi ile ortaklaşa alternatif ürünler aramak,
- Faizsiz bankacılık işlemlerinin uygulamasında çalışan personele faizsiz bankacılık kural ve prensiplerine uyumlarında rehberlik etmek,
- Danışma Komitesi tarafından yayınlanan kararlara ve yönergelere uyum derecesini gösteren yıllık faizsiz bankacılık raporunu hazırlayarak Yönetim Kurulu'na sunmak,
- Yıllık faaliyet bütçesini hazırlayarak Yönetim Kurulu'na onaylatmak,
- Faizli kazançlardan korunmayı ve sakınılamayan faizli kazançların hayır amaçlı dağıtılmasını sağlamak,
- Çalışanlara ve katılım hesabı sahiplerine yönelik faizsiz bankacılık ilkeleri ile ilgili periyodik pratik bilgiler yayınlamak,
- Aldığı kararları içeren periyodik raporları TKBB Danışma Kurulu'na sunmak.

#### d. Komite'nin Çalışma Esasları

Danışma Komitesi, yeni Tebliğ ile birlikte, ayda asgari iki kez olmak üzere, gerekli görülmesi halinde Başkan'ın talebi üzerine çoğunluk sağlanmak suretiyle olağanüstü olarak da toplanabilecektir. Danışma Komitesi toplantıları üyelerin fiziken mevcut bulunması ya da üyelerin bazılarının veya tamamının elektronik ortamda katılması yoluyla icra edilebilir.

Danışma Komitesi 2024 yılında tüm üyelerin katılımıyla 24 defa toplanmıştır. Komite üyelerinin %100'ünün katılımı sağlanmıştır.



# Bankaların Destek Hizmeti Almalarına ve Bu Hizmeti Verecek Kuruluşların Yetkilendirilmesine İlişkin Yönetmelik Uyarınca Destek Hizmeti Alınan Faaliyetler

SIRA NO	DESTEK HİZMETİ ALINAN KURULUŞUN ÜNVANI	DESTEK HİZMETİ ALINAN FAALİYET ALANI
1	32 BİT BİLGİSAYAR HİZMETLERİ SANAYİ VE TİCARET LİMİTED ŞİRKETİ	BİLGİ SİSTEMLERİ
2	ACTIVE BİLGİSAYAR HİZMETLERİ VE TİCARET LİMİTED ŞİRKETİ	BİLGİ SİSTEMLERİ
3	AGT HIZLI KURYE HİZMETLERİ ANONİM ŞİRKETİ	KREDİ KARTI VE BANKA HESAP KARTI TESLİM HİZMETİ
4	AGT HIZLI KURYE HİZMETLERİ ANONİM ŞİRKETİ	WEBDEN MÜŞTERİ OLMA (KURYE İLE MÜŞTERİ OLMA)
5	AKKOYUNLAR OTOMOTİV İLETİŞİM TEKSTİL SANAYİ VE DIŞ TİCARET LİMİTED ŞİRKETİ	ÇAĞRI MERKEZİ GELEN GİDEN ARAMA
6	ALBARAKA TEKNOLOJİ BİLİŞİM SİSTEMLERİ VE PAZARLAMA TİCARET ANONİM ŞİRKETİ	BİLGİ SİSTEMLERİ
7	ALBARAKA TEKNOLOJİ BİLİŞİM SİSTEMLERİ VE PAZARLAMA TİCARET ANONİM ŞİRKETİ	BİLGİ SİSTEMLERİ
8	AUSTRIA CARD TURKEY KART OPERASYONLARI ANONİM ŞİRKETİ	KREDİ VE BANKA KARTLARI TOPLU BASIM, MANYETİĞİNE BİLGİLERİN EKLENMESİ, KİŞİSELLEŞTİRME VE ZARFLAMA
9	AVİ GAYRİMENKUL YATIRIM DEĞERLEME VE DANIŞMANLIK ANONİM ŞİRKETİ	BANKAMIZ ADINA VEKALETEN TAPUDAKİ İŞ VE İŞLEMLER
10	CYBERWISE SİBER GÜVENLİK TİCARET ANONİM ŞİRKETİ	BİLGİ SİSTEMLERİ
11	DESMER GÜVENLİK HİZ. TİCARET ANONİM ŞİRKETİ	KIYMETLİ MAL TAŞIMA, SAYMA VE SAKLAMA HİZMETİ
12	EKOL GRUP GÜVENLİK KORUMA VE EĞİTİM HİZMETLERİ ANONİM ŞİRKETİ	TÜRKİYE GENELİ DAİMİ VE DEĞİŞTİRİCİ GÜVENLİK PERSONELİ ALIMI HİZMETİ
13	FATURALAB ELEKTRONİK TİCARET VE BİLİŞİM HİZMETLERİ ANONİM ŞİRKETİ	TEDARİKÇİ FİNANSMANI SİSTEMİ İÇİN PLATFORM SAĞLAYICI
14	FINEKSUS BİLİŞİM ÇÖZÜMLERİ TİCARET ANONİM ŞİRKETİ	BİLGİ SİSTEMLERİ
15	FINEKSUS BİLİŞİM ÇÖZÜMLERİ TİCARET ANONİM ŞİRKETİ	BİLGİ SİSTEMLERİ
16	FINEKSUS BİLİŞİM ÇÖZÜMLERİ TİCARET ANONİM ŞİRKETİ	BİLGİ SİSTEMLERİ
17	FU GAYRİMENKUL YATIRIM DANIŞMANLIK ANONİM ŞİRKETİ	BANKAMIZ ADINA VEKALETEN TAPUDAKİ İŞ VE İŞLEMLER
18	GÜZEL SANATLAR ÇEK BASIM LTD. ŞTİ.	ÇEK BASIM SÖZLEŞMESİ
19	IRON MOUNTAIN ARŞİVLEME HİZMETLERİ ANONİM ŞİRKETİ	ARŞİV HİZMETİ
20	İNSHA VENTURES TEKNOLOJİ GELİŞTİRME VE PAZARLAMA ANONİM ŞİRKETİ	DİJİTAL ÖDEME PLATFORMU- SEMOSİS ÜRÜNÜ
21	İNSHA VENTURES TEKNOLOJİ GELİŞTİRME VE PAZARLAMA ANONİM ŞİRKETİ	DİJİTAL ÖDEME PLATFORMU- POS BASİT ÜRÜNÜ
22	İNSHA VENTURES TEKNOLOJİ GELİŞTİRME VE PAZARLAMA ANONİM ŞİRKETİ	DİJİTAL ÖDEME PLATFORMU- KOSMOS ÜRÜNÜ
23	İNSHA VENTURES TEKNOLOJİ GELİŞTİRME VE PAZARLAMA ANONİM ŞİRKETİ	DİJİTAL ÖDEME PLATFORMU - IV ALNEO ÜRÜNÜ
24	İPOTEKA GAYRİMENKUL YATIRIM DANIŞMANLIK ANONİM ŞİRKETİ	BANKAMIZ ADINA VEKALETEN TAPUDAKİ İŞ VE İŞLEMLER
25	KURYE NET MOTORLU KURYECİLİK VE DAĞITIM HİZMETLERİ ANONİM ŞİRKETİ	KREDİ KARTI VE BANKA HESAP KARTI TESLİM HİZMETİ
26	NADİR METAL RAFİNERİ SANAYİ VE TİCARET ANONİM ŞİRKETİ	ALTIN DEĞİŞİM HİZMETİ
27	NADİR METAL RAFİNERİ SANAYİ VE TİCARET ANONİM ŞİRKETİ	ALTIN EKSPERTİZ HİZMETİ
28	ODC İŞ ÇÖZÜMLERİ DANIŞMANLIK TİCARET ANONİM ŞİRKETİ	BİLGİ SİSTEMLERİ
29	ODC İŞ ÇÖZÜMLERİ DANIŞMANLIK TİCARET ANONİM ŞİRKETİ	BİLGİ SİSTEMLERİ
30	ODC İŞ ÇÖZÜMLERİ DANIŞMANLIK TİCARET ANONİM ŞİRKETİ	BİLGİ SİSTEMLERİ
31	ODC İŞ ÇÖZÜMLERİ DANIŞMANLIK TİCARET ANONİM ŞİRKETİ	BİLGİ SİSTEMLERİ
32	POSTA VE TELGRAF TEŞKİLATI ANONİM ŞİRKETİ	PTT MUHABİRLİK İŞLEMLERİ
33	POSTKOM BASIM POSTA VE İLETİŞİM HİZMETLERİ ANONİM ŞİRKETİ	KREDİ KARTI EKSTRE BASIM HİZMETİ
34	PROVISION BİLGİ İŞLEM SANAYİ VE TİCARET ANONİM ŞİRKETİ	BİLGİ SİSTEMLERİ
35	PROVISION BİLGİ İŞLEM SANAYİ VE TİCARET ANONİM ŞİRKETİ	BİLGİ SİSTEMLERİ
36	PUSULA CALL CENTER İLETİŞİM ANONİM ŞİRKETİ	ÇAĞRI MERKEZİ GELEN GİDEN ARAMA
37	SİSTAŞ SAYISAL İLETİŞİM SANAYİ VE TİCARET ANONİM ŞİRKETİ	BİLGİ SİSTEMLERİ
38	SUPERONLINE İLETİŞİM HİZMETLERİ ANONİM ŞİRKETİ	BİLGİ SİSTEMLERİ
39	THOS HUKUK OTOMASYON SİSTEMLERİ YAZILIM ANONİM ŞİRKETİ	BİLGİ SİSTEMLERİ
40	VBT YAZILIM ANONİM ŞİRKETİ	BİLGİ SİSTEMLERİ
41	VERISOFT BİLGİ İŞLEM TİCARET VE SANAYİ ANONİM ŞİRKETİ	BİLGİ SİSTEMLERİ
42	YAPI KREDİ BANKASI ANONİM ŞİRKETİ	OPERASYONEL HİZMETLER
43	390 ADET FİRMA (BAYİDE FİNANSMAN)	BAYİDE FİNANSMAN - BİLGİ, BELGE TOPLANMASI, SÖZLEŞME İMZALATILMASI VE BANKAYA İLETİLMESİ

## Banka'nın Dâhil Olduğu Risk Grubu İle Yapmış Olduğu İşlemler

<sup>(1)</sup> 31 Aralık 2024 tarihi itibarıyla Banka'nın dahil olduğu risk grubu ile yaptığı yatırıma esas vekale sözleşmeleri çerçevesinde sağladığı 31.607.054 ABD Doları ve 5.691.146 EURO tutarında vekale kredisi (31 Aralık 2023: 32.026.681 ABD Doları ve 5.644.353 EURO) bulunmaktadır. Söz konusu vekale kredilerine ilişkin olarak 1 Ocak 2024 – 31 Aralık 2024 tarihleri arasında oluşan kar payı gideri 30.611 TL'dir (31 Aralık 2023: 26.367 TL).

## Bağlılık Raporu

Albaraka Türk Yönetim Kurulu, 2024 faaliyet yılı ile ilgili olarak Şirket'in hâkim ortağı ve hâkim ortağına bağlı şirketlerle ilişkileri hakkında Bağlılık Raporu hazırlamış olup, bu raporun sonuç kısmı aşağı yer almaktadır.

Albaraka Türk'ün ilişkili taraflarla yapmış olduğu işlemler hakkındaki gerekli açıklamalar Konsolide / Konsolide Olmayan Finansal Tablolara İlişkin Açıklama ve Dipnotlar altındaki VII nolu Banka'nın dahil olduğu risk grubuna ilişkin açıklamalar dipnotunda yer almaktadır. Albaraka Türk Katılım Bankası A.Ş. Yönetim Kurulu tarafından hazırlanan Rapor'da "Albaraka Türk Katılım Bankası A.Ş.'nin hâkim ortağı ve hâkim ortağın bağlı ortaklıkları ile 2024 yılı içinde yapmış olduğu tüm işlemlerde, işlemin yapıldığı veya önlemin alındığı veya alınmasından kaçınıldığı anda tarafımızca bilinen hal ve şartlara göre, her bir işlemde uygun bir karşı edim sağlandığı ve şirketi zarara uğratabilecek alınan veya alınmasından kaçınılan herhangi bir önlem bulunmadığı ve bu çerçevede denkleştirmeyi gerektirecek herhangi bir işlem veya önlemin olmadığı sonucuna ulaşılmıştır." denilmektedir.

## Kurumsal Yönetime İlişkin Diğer Açıklamalar

Banka Aleyhine Açılan ve Banka'nın Mali Durumunu ve Faaliyetlerini Etkileyebilecek Nitelikteki Davalar ve Olası Sonuçlar Hakkında Bilgiler: Yoktur.



# Kurumsal Yönetim İlkelerine Uyum Beyanı

## Kurumsal Yönetim İlkelerine Uyum Bilgi Formu ve Uyum Raporu

Sermaye Piyasası Kurulu'nun 10.01.2019 tarih ve 2/49 sayılı Kararı ile II-17.1 sayılı Kurumsal Yönetim Tebliği kapsamında gönüllü ilkelere ve mevcut kurumsal yönetim sürecine ilişkin uygulamalara Kurumsal Yönetim Uyum Raporu'nda (URF) ve Kurumsal Yönetim Bilgi Formu'nda (KYBF) yer verilmiştir.

Kurumsal Yönetim Uyum Raporu (URF) ve Kurumsal Yönetim Bilgi Formu (KYBF)'na Kamuyu Aydınlatma Platformu'ndan aşağıdaki linklerden ulaşılabilir:

URF: HYPERLINK <https://www.kap.org.tr/tr/cgif/4028e4a240f2ef4c014106a1c5ef016d> KAP

KYBF: HYPERLINK <https://www.kap.org.tr/tr/sirket-bilgileri/ozet/2414-albaraka-turk-katilim-bankasi-a-s> KAP

## Sürdürülebilirlik İlkeleri Uyum Çerçevesi

Sürdürülebilirlik İlkeleri Uyum Çerçevesi'ne Kamuyu Aydınlatma Platformu'ndan aşağıdaki linkten ulaşılabilir:

HYPERLINK <https://www.kap.org.tr/tr/sirket-bilgileri/ozet/2414-albaraka-turk-katilim-bankasi-a-s> KAP

Albaraka Türk Katılım Bankası A.Ş. ("Albaraka Türk" veya "Banka"), halka arzının gerçekleştiği 2007 yılından bugüne gerek Türk Ticaret Kanunu ilgili maddeleri, Bankacılık mevzuatı, Sermaye Piyasası Kurulu ("SPK") mevzuatı uyarınca SPK tarafından yayımlanan II-17.1 sayılı Kurumsal Yönetim Tebliği'ne ("Tebliğ") ve ekinde yer alan Kurumsal Yönetim İlkeleri'ne tabidir. Albaraka Türk aynı zamanda Bankacılık Düzenleme ve Denetleme Kurumu ("BDDK") tarafından yayımlanan "Bankaların Kurumsal Yönetim İlkelerine İlişkin Yönetmelik" ile belirlenen yönetim yapı, süreç ve ilke hükümlerine tabidir. Dünyanın En İyi Katılım Bankası olmayı vizyonu olarak belirleyen Albaraka Türk, Kurumsal Yönetim İlkeleri'ni temel kurumsal değer olarak benimsemiş ve uygulanması zorunlu olan ilkelere uyum sağlanması için gerekli özeni göstermektedir. Bununla birlikte, zorunlu olmayan ilkelere uyum konusunda çalışmalarını sürdürmektedir.

II-17.1 sayılı Kurumsal Yönetim Tebliği düzenlemeleri çerçevesinde 2012 yılında gerçekleştirilen Genel Kurul toplantısında Bağımsız Yönetim Kurulu Üye seçimi yapılmıştır. Yine aynı tebliğ ve 6102 sayılı Türk Ticaret Kanunu'na uyum konusunda Banka Esas Sözleşmesi gözden geçirilmiş, 2012 Genel Kurul'una sunularak onaylanmıştır. Albaraka Türk web sitesi ve site içerisinde yer alan Yatırımcı İlişkileri sekmesi ile Banka'ya ait güncel bilgiler tüm paydaşların hizmetine sunulmaktadır.

Kurumsal Yönetim İlkeleri'ne uyum çalışmaları kapsamında, ilgili ilkelere uyumun izlenmesi ve değerlendirilmesi amacıyla Kurumsal Yönetim Komitesi ("Komite"), 2007 yılında kurulmuştur. Komite, 22.12.2022 tarihli Yönetim Kurulu kararıyla Sürdürülebilirlik Komitesi ile birleştirilerek Kurumsal Yönetim ve Sürdürülebilirlik Komitesi olarak isimlendirilmiştir. Komite, kurumsal yönetim uygulamalarının iyileştirilmesi yönünde çalışmalar yapmıştır. Yatırımcı İlişkileri ve Sürdürülebilirlik Müdürlüğü'nün çalışmalarını da koordine eden Komite'nin faaliyetlerine ilişkin bilgiye faaliyet raporunun Banka Komiteleri bölümünde detaylı yer verilmiştir. Yatırımcı İlişkileri ve Sürdürülebilirlik Müdürlüğü, ayrı bir Müdürlük olarak faaliyetine devam etmektedir.

Albaraka Türk, 2010 yılından itibaren Kurumsal Yönetim Derecelendirmesi yaptırmaktadır. DRC Derecelendirme Hizmetleri A.Ş. 17.05.2024 tarihinde Bankamızın SPK Kurumsal Yönetim İlkelerine Uyum Derecelendirme Notunu 9,31 olarak belirlemiştir. SPK Kurumsal Yönetim İlkeleri'ne uyum notu 7 eşik puanın üzerinde olması sebebiyle Albaraka Türk, 2010 yılından bu yana Borsa İstanbul Kurumsal Yönetim Endeksi'nde yer almaya devam etmektedir.

Banka'nın dört ana bölümde aldığı uyum notları aşağıdaki tabloda yer almaktadır.

Ana Başlıklar	Ağırlık (%)	Not
Pay Sahipleri	25	9,38
Kamuyu Aydınlatma ve Şeffaflık	25	9,33
Menfaat Sahipleri	15	9,20
Yönetim Kurulu	35	9,30
<b>Kurumsal Yönetim Genel Uyum Notu</b>		<b>9,31</b>

# Yönetim Kurulu'nun Yıllık Faaliyet Raporuna İlişkin Bağımsız Denetçi Raporu



Albaraka Türk Katılım Bankası Anonim Şirketi Genel Kurulu'na

## 1. Sınırlı Olumlu Görüş

Albaraka Türk Katılım Bankası A.Ş.'nin ("Banka") ve konsolidasyona tabi ortaklıklarının (hep birlikte "Grup" olarak anılacaktır) 1 Ocak 2024 - 31 Aralık 2024 hesap dönemine ilişkin yıllık faaliyet raporunu denetlemiştir bulunuyoruz.

Görüşümüze göre, Sınırlı Olumlu Görüşün Dayanağı bölümünde belirtilen husus dışında, Yönetim Kurulu'nun yıllık faaliyet raporu içinde yer alan finansal bilgiler ile Yönetim Kurulu'nun Banka'nın ve Grup'un durumu hakkında denetlenmiş olan konsolide olmayan ve konsolide finansal tablolarda yer alan bilgileri kullanarak yaptığı irdelemeler, tüm önemli yönleriyle, denetlenen tam set konsolide olmayan ve konsolide finansal tablolarla ve bağımsız denetim sırasında elde ettiğimiz bilgilerle tutarlıdır ve gerçeği yansıtmaktadır.

## 2. Sınırlı Olumlu Görüşün Dayanağı

Banka'nın 1 Ocak 2024 - 31 Aralık 2024 hesap dönemine ilişkin tam set konsolide olmayan finansal tabloları hakkındaki 14 Şubat 2025 tarihli denetçi raporumuzun Sınırlı Olumlu Görüşün Dayanağı bölümünde ve Grup'un 1 Ocak 2024 - 31 Aralık 2024 hesap dönemine ilişkin tam set konsolide finansal tabloları hakkındaki 5 Mart 2025 tarihli denetçi raporumuzun Sınırlı Olumlu Görüşün Dayanağı bölümünde açıklandığı üzere; konsolide olmayan ve konsolide finansal tablolarda Banka ve Grup yönetimi tarafından BDDK Muhasebe ve Finansal Raporlama Mevzuatı gereklilikleri dışında 5.213.000 bin TL tutarındaki kısmi geçmiş yıllar içerisinde, 2.087.000 bin TL tutarındaki kısmi ise cari yılda ayrılan toplam 7.300.000 bin TL tutarında diğer karşılıklar altında sınıflandırılan serbest karşılık ayrılmıştır. Söz konusu serbest karşılık ayrılmamış olsaydı 31 Aralık 2024 tarihi itibarıyla diğer karşılıklar 7.300.000 bin TL daha az, net kar ve özkaynaklar sırasıyla 2.087.000 bin TL ve 7.300.000 bin TL daha fazla olacaktır.

Yaptığımız bağımsız denetim, Kamu Gözetimi, Muhasebe ve Denetim Standartları Kurumu ("KKG") tarafından yayımlanan Türkiye Denetim Standartlarının bir parçası olan Bağımsız Denetim Standartları'na ("BDS") ve 2 Nisan 2015 tarihli ve 29314 sayılı Resmî Gazete'de yayımlanan "Bankaların Bağımsız Denetimi Hakkında Yönetmelik" hükümlerine uygun olarak yürütülmüştür. Bu standartlar kapsamındaki sorumluluklarımız, raporumuzun Bağımsız Denetçinin Yıllık Faaliyet Raporunun Bağımsız Denetimine İlişkin Sorumlulukları bölümünde ayrıntılı bir şekilde açıklanmıştır. KKG tarafından yayımlanan Bağımsız Denetçiler için Etik Kurallar (Bağımsızlık Standartları dahil) ("Etik Kurallar") ve bağımsız denetimle ilgili mevzuatta yer alan etik hükümlere uygun olarak Grup'tan bağımsız olduğumuzu beyan ederiz. Etik Kurallar ve mevzuat kapsamındaki etiğe ilişkin diğer sorumluluklar da tarafımızca yerine getirilmiştir. Bağımsız denetim sırasında elde ettiğimiz bağımsız denetim kanıtlarının, sınırlı olumlu görüşümüzün oluşturulması için yeterli ve uygun bir dayanak oluşturduğuna inanıyoruz.

## 3. Tam Set Konsolide ve Konsolide Olmayan Finansal Tablolara İlişkin Denetçi Görüşümüz

Banka'nın 1 Ocak 2024 - 31 Aralık 2024 hesap dönemine ilişkin tam set konsolide olmayan finansal tabloları hakkında 14 Şubat 2025 tarihli denetçi raporumuzda ve Grup'un 1 Ocak 2024 - 31 Aralık 2024 hesap dönemine ilişkin tam set konsolide finansal tabloları hakkında 5 Mart 2025 tarihli denetçi raporumuzda sınırlı olumlu görüş bildirmiş bulunuyoruz.

## 4. Yönetim Kurulu'nun Yıllık Faaliyet Raporuna İlişkin Sorumluluğu

Banka yönetimi, 6102 sayılı Türk Ticaret Kanunu'nun ("TTK") 514 ve 516'ncı Maddelerine, Sermaye Piyasası Kurulu'nun ("SPK") II-14.1 No'lu "Sermaye Piyasasında Finansal Raporlamaya İlişkin Esaslar Tebliği" ("Tebliğ") hükümlerine ve 1 Kasım 2006 tarihli ve 26333 sayılı Resmî Gazete'de yayımlanan "Bankalarca Yıllık Faaliyet Raporunun Hazırlanmasına ve Yayımlanmasına İlişkin Usul ve Esaslar Hakkında Yönetmelik'e göre yıllık faaliyet raporuyla ilgili olarak aşağıdakilerden sorumludur:

- Yıllık faaliyet raporunu bilanço gününü izleyen ilk üç ay içinde hazırlar ve genel kurula sunar.
- Yıllık faaliyet raporunu; Banka'nın o yıla ait faaliyetlerinin akışı ile her yönüyle finansal durumunu doğru, eksiksiz, dolambaçsız, gerçeğe uygun ve dürüst bir şekilde yansıttak şekilde hazırlar. Bu raporda finansal durum, finansal tablolara göre değerlendirilir. Raporda ayrıca, Banka'nın gelişmesine ve karşılıklı muhtemel risklere de açıkça işaret olunur. Bu konulara ilişkin yönetim kurulunun değerlendirmesi de raporda yer alır.
- Faaliyet raporu ayrıca aşağıdaki hususları da içerir:
  - Faaliyet yılının sona ermesinden sonra şirkette meydana gelen ve özel önem taşıyan olaylar,
  - Banka'nın araştırma ve geliştirme çalışmaları,
  - Yönetim kurulu üyeleri ile üst düzey yöneticilere ödenen ücret, prim, ikramiye gibi mali menfaatler, ödenekler, yolculuk, konaklama ve temsil giderleri, ayni ve nakdi imkânlar, sigortalar ve benzeri teminatlar.

Yönetim kurulu, faaliyet raporunu hazırlarken Bankacılık Düzenleme ve Denetleme Kurumu'nun, Ticaret Bakanlığı'nın ve ilgili kurumların yaptığı ikincil mevzuat düzenlemelerini de dikkate alır.

## 5. Bağımsız Denetçinin Yıllık Faaliyet Raporunun Bağımsız Denetimine İlişkin Sorumluluğu

Amacımız, TTK, Tebliğ ve 2 Nisan 2015 tarihli ve 29314 sayılı Resmî Gazete'de yayımlanan "Bankaların Bağımsız Denetimi Hakkında Yönetmelik" hükümleri ve Tebliğ çerçevesinde yıllık faaliyet raporu içinde yer alan finansal bilgiler ile Yönetim Kurulu'nun denetlenmiş olan konsolide olmayan ve konsolide finansal tablolarda yer alan bilgileri kullanarak yaptığı irdelemelerin, Banka'nın ve Grup'un denetlenen konsolide olmayan ve konsolide finansal tablolarıyla ve bağımsız denetim sırasında elde ettiğimiz bilgilerle tutarlı olup olmadığı ve gerçeği yansıttığı yansıtmadığı hakkında görüş vermek ve bu görüşümüzü içeren bir rapor düzenlemektir.

Yaptığımız bağımsız denetim, BDS'lere uygun olarak yürütülmüştür. Bu standartlar, etik hükümlere uygunluk sağlanması ile bağımsız denetimin, faaliyet raporunda yer alan finansal bilgiler ve Yönetim Kurulu'nun denetlenmiş olan konsolide olmayan ve konsolide finansal tablolarda yer alan bilgileri kullanarak yaptığı irdelemelerin konsolide ve konsolide olmayan finansal tablolarla ve denetim sırasında elde edilen bilgilerle tutarlı olup olmadığına ve gerçeği yansıttığı yansıtmadığına dair makul güvence elde etmek üzere planlanarak yürütülmesini gerektirir.

PwC Bağımsız Denetim ve Serbest Muhasebeci Mali Müşavirlik A.Ş.

Didem Demer Kaya, SMMM Sorumlu Denetçi

İstanbul, 5 Mart 2025



# 2024 Yılı Entegre Faaliyet Raporuna İlişkin Sorumluluk Beyanı

Sermaye Piyasası Kurulu'nun II-14.1 sayılı Sermaye Piyasasında Finansal Raporlamaya İlişkin Esaslar Tebliğ gereğince hazırlanan; finansal ve finansal olmayan bilgileri, temel performans göstergeleri ile hedefleri içeren Albaraka Türk Katılım Bankası A.Ş 1 Ocak 2024-31 Aralık 2024 dönemine ait Entegre Faaliyet Raporu ile Kurumsal Yönetim Uyum Raporu ve Kurumsal Yönetim Bilgi Formları incelenmiştir. Bu doğrultuda,

- Albaraka Türk Katılım Bankası A.Ş.'deki görev ve sorumluluk alanlarında sahip olduğumuz bilgiler çerçevesinde raporun önemli konularda gerçeğe aykırı bir açıklama veya yanıltıcı olması sonucu doğabilecek herhangi bir eksiklik içermediğini,
- Raporun ilişkin olduğu dönem itibarıyla, finansal tabloların ve rapordaki diğer finansal konulardaki bilgilerin, Banka'nın finansal durumu hakkında karşı karşıya olduğu önemli riskler ve belirsizlikler ile birlikte gerçeği doğru biçimde yansıttığını,
- Raporda yer alan finansal olmayan konulardaki bilgilerin, hedeflerin ve temel performans göstergelerinin gerçeği yansıttığını,
- Kurumsal Yönetim Uyum Raporu (URF) ve Kurumsal Yönetim Bilgi Formu (KYBF)'nin incelendiğini, eksiklik içermediğini, gerçeği yansıttığını beyan ederiz.

Saygılarımızla

**Mustafa BÜYÜKABACI**  
Denetim Komitesi Başkanı

**Mohamed Ali CHATTI**  
Denetim Komitesi Üyesi

**Dr. Khaled Abdulla**  
**Mohamed ATEEQ**  
Denetim Komitesi Üyesi

**Malek Khodr TEMSAH**  
Yönetim Kurulu Üyesi ve  
Genel Müdür



# Olağan Genel Kurul Gündemi

## KARAR NO. : 2698

## TARİH : 24.02.2025

Genel Müdür ve Yönetim Kurulu Üyesi Malek Khodr TEMSAH'ın teklifi ile tüm üyelere gönderilmiş bulunan işbu karar/lar, Türk Ticaret Kanunu m.390/(4) ve Bankamız Ana Sözleşmesi m.26/(4) hükmü çerçevesinde aşağıda ıslak/ elektronik imzası bulunan üyelerin onayı ile KABUL edilmiştir:

## GÜNDEM:

1. Açılış ve Toplantı Başkanlığı'nın oluşturulması.
2. Genel Kurul toplantı tutanağının imzalanması hususunda Toplantı Başkanlığı'na yetki verilmesi.
3. Yönetim Kurulunca hazırlanan 2024 yılı hesap dönemine ait yıllık faaliyet raporunun okunması ve müzakeresi.
4. Denetçi raporlarının okunması/görüşülmesi.
5. Finansal tabloların okunması, müzakeresi ve tasdiki.
6. Yönetim Kurulu üyelerinin ibrası.
7. Kârın kullanımına ve dağıtımına ilişkin Yönetim Kurulu teklifinin görüşülerek kârın kullanım şekli, dağıtımı ve kazanç payları oranlarının belirlenmesi.
8. Yönetim Kurulu Üyelerine yapılacak ödemelerin tespit edilmesi.
9. Denetçinin Seçimi.
10. Şirket paylarının geri alım programı kapsamında 2024 yılındaki işlemler hakkında Genel Kurula bilgi verilmesi.
11. "Mevduat ve Katılım Fonunun Kabulüne, Çekilmesine ve Zamanaşımına Uğrayan Mevduat, Katılım Fonu, Emanet ve Alacaklara İlişkin Usul ve Esaslar Hakkında Yönetmelik" in 6'ncı maddesinin 10'uncu fıkrası uyarınca katılma hesaplarına ilişkin olarak zarar ortaya çıkan dönemlerde katılım fonu sahiplerine kâr dağıtımı gerçekleştirilebilmesi için yönetim kurulunun yetkili kılınması.
12. Bankamızca ayrılan karşılıkların katılma hesapları payına düşen kısmının Kredilerin Sınıflandırılması ve Bunlar İçin Ayrılacak Karşılıklara İlişkin Usul ve Esaslar Hakkında Yönetmelik" in 19'uncü maddesinin 2'nci fıkrası kapsamında gider hesaplarına yansıtılabilmesinin onaylanması.
13. Türk Ticaret Kanunu'nun 395'nci ve 396'ncü maddeleri çerçevesinde Yönetim Kurulu Üyelerine izin verilmesi.
14. Sermaye Piyasası Kurulu Kurumsal Yönetim İlkeleri'nin 1.3.6. no.lu maddesi kapsamında Genel Kurula bilgi verilmesi.
15. Banka tarafından 2024 yılında yapılan bağışlarla ilgili olarak Genel Kurula bilgi verilmesi.
16. Dilek ve temenniler.



## Esas Sözleşmede Yapılan Değişiklik

T.C. Ümraniye Belediyesi tarafından alınan karar ile değişen Şirket Merkezi Adresi için Esas Sözleşme Tadili değişikliği kapsamında, Bankamız gerekli değişikliklerin yapılması hususlarında Sermaye Piyasası Kurulu'na başvurulmuş, gerekli izinler alınmış, Bankamız ana sözleşmesinin 5inci maddesinin aşağıdaki tadil metni doğrultusunda değiştirilmesi hususunun yapılan ilk Genel Kurulun onayına sunulmuş, Şirket Merkez Adresi Değişikliği ve Bankamız ana sözleşmesinde bu yönde değişiklik yapılması için gerekli bulunan izinlerin temini için Sermaye Piyasası Kurulu, Ticaret Bakanlığı, Bankacılık Düzenleme ve Denetleme Kurumu ve ilgili diğer kurumlara başvurulmuş ve gerekli sair işlemlerin yerine getirilmesi hususunda Bankamız Genel Müdürlüğünün yetkili kılınmasına karar verilmesine istinaden, ilgili kurumlardan gerekli izinler alınmıştır. Bu doğrultuda, aşağıdaki Ana Sözleşme Tadili 27 Mart 2024 tarihinde Genel Kurul'da onaylanmıştır.

ALBARAKA TÜRK KATILIM BANKASI A.Ş. ESAS SÖZLEŞME TADİL METNİ	
ESKİ METİN	YENİ METİN
Genel Merkez ve Şubeler	Genel Merkez ve Şubeler
Madde 5:	Madde 5:
(1) 1- Banka'nın merkezi İstanbul ili Ümraniye ilçesidir. Adresi; Saray Mahallesi, Dr. Adnan Büyükdeniz Caddesi No:6 34768 Ümraniye/ İstanbul'dur.	(1) 1- Banka'nın merkezi İstanbul İli Ümraniye İlçesidir. Adresi; İnkılap Mah. Dr. Adnan Büyükdeniz Cad. Albaraka Türk Sitesi 1. Blok No: 6 İç Kapı No:1 Ümraniye/İstanbul'dur.
(2) 2- Adres değişikliğinde yeni adres, ticaret siciline tescil ve Türkiye Ticaret Sicili Gazetesi'nde ilan ettirilir ve ayrıca Gümrük ve Ticaret Bakanlığı'na ve Sermaye Piyasası Kurulu'na bildirilir. Tescil ve ilan edilmiş adresten ayrılmış olunmasına rağmen, yeni adresin süresi içinde tescil ettirilmemesi Banka için fesih sebebi sayılır.	(2) 2- Adres değişikliğinde yeni adres, ticaret siciline tescil ve Türkiye Ticaret Sicili Gazetesi'nde ilan ettirilir ve ayrıca Gümrük ve Ticaret Bakanlığı'na ve Sermaye Piyasası Kurulu'na bildirilir. Tescil ve ilan edilmiş adresten ayrılmış olunmasına rağmen, yeni adresin süresi içinde tescil ettirilmemesi Banka için fesih sebebi sayılır.
(3) 3- Yönetim Kurulu'nun kararı ile ve ilgili mevzuat çerçevesinde Türkiye'de ve yurt dışında şubeler, bürolar, temsilcilikler gibi birimler açabilir, kapatabilir ve muhabirlikler tesis edebilir, sona erdirebilir. Tüm bu işlemler Sermaye Piyasası Mevzuatı hükümleri uyarınca kamuoyuna açıklanır.	(3) 3- Yönetim Kurulu'nun kararı ile ve ilgili mevzuat çerçevesinde Türkiye'de ve yurt dışında şubeler, bürolar, temsilcilikler gibi birimler açabilir, kapatabilir ve muhabirlikler tesis edebilir, sona erdirebilir. Tüm bu işlemler Sermaye Piyasası Mevzuatı hükümleri uyarınca kamuoyuna açıklanır.

## Özet Yönetim Kurulu Raporu

Bankamızın 40. Olağan Genel Kurul toplantısına hoş geldiniz.

2024 yılı hesap dönemine ilişkin faaliyet sonuçlarını içeren Yönetim Kurulu ve Denetim Kurulu Raporları ile Kâr ve Zarar Hesaplarını inceleme ve onayınıza sunarken toplantımıza teşrif eden ortaklarımızı, temsilcilerini ve konuklarımızı saygıyla selamlıyoruz.

31.12.2024 tarihi itibarıyla bir önceki yıl sonuna göre;

- Toplam Aktifler %33,8 oranında artarak 310,5 milyar TL,
- Toplanan Fonlar %26,6 oranında artarak 204,8 milyar TL,
- Kullanılan Fonlar %36 oranında artarak 148,5 milyar TL,
- Özkaynaklar %37,7 oranında artarak 18,4 milyar TL,
- Net Kâr %25,7 oranında artarak 4,3 milyar TL olarak gerçekleşmiştir.

Yönetim Kurulu olarak başarılı bir yılı geride bırakarak bilançomuzda ve kârlılığımızda sürdürülebilir bir büyüme sağladık. 2025 yılında siz değerli ortaklarımızın desteğiyle istikrarlı büyümemize devam edeceğiz. 2024 yılı çalışmalarımızı gösteren Entegre Faaliyet Raporumuzun içeriğinde bilançomuz ile kâr/zarar hesaplarımızı görüş ve onaylarınıza sunmuş bulunuyoruz.

Saygılarımızla,



## Beş Yıllık Özet Finansal Bilgiler

Başlıca Finansal Göstergeler	2020	2021	2022	2023	2024
Toplam Aktifler (bin TL)	69.315.799	108.955.123	146.340.106	232.169.495	310.547.961
Toplanan Fonlar (bin TL)	51.613.124	91.236.649	112.675.797	161.805.856	204.766.581
Kullandırılan Fonlar (bin TL)	42.415.955	60.125.452	75.504.754	109.168.865	148.483.514
Özkaynaklar (bin TL)	4.044.227	4.626.853	8.118.973	13.387.419	18.428.944
Net Kâr (bin TL)	254.737	104.403	1.365.496	3.428.558	4.310.448
Personel Sayısı	3.390	2.918	2.695	2.723	2.761
Şube Sayısı	230	231	225	225	225

Başlıca Finansal Oranlar (%)	2020	2021	2022	2023	2024
Kullandırılan Fonlar/Toplam Aktifler	61,2	55,2	51,6	47,0	47,8
Kullandırılan Fon/Toplanan Fon Oranı	82,2	65,9	67,0	67,5	72,5
Toplanan Fonlar/Toplam Aktifler	74,5	83,7	77,0	69,7	65,9
Takipteki Kredi Oranı	4,8	6,9	1,9	1,7	1,4
Net Takipteki Kredi Oranı	1,9	1,9	0,2	0,1	0,2
Takipteki Kredilere Karşılık Ayırma Oranı	61,0	70,3	88,7	95,2	87,7
Sermaye Yeterlilik Oranı	13,5	14,7	14,9	17,3	17,2

## Mali Durum, Kârlılık ve Borç Ödeme Gücüne İlişkin Değerlendirme

Albaraka Türk, pandemi döneminin ardından küresel düzeyde artan enflasyon ve faiz oranları, dünyanın çeşitli bölgelerinde devam eden jeopolitik krizler, küresel piyasalardaki artan problemler ve ekonomik dalgalanmalara rağmen 2024 yılında aktiflerini bir önceki yıla göre %33,8 artırarak 310,5 milyar TL'ye yükseltmiştir.

Parasal sıkılaşma politikasıyla enflasyonla mücadelenin ve bankacılık sektörüne yönelik regülasyonların devam ettiği 2024 yılında da reel ekonomiye verdiği desteği sürdüren Albaraka Türk, kullandığı fonları (nakdi krediler) önceki yıl sonuna göre %36 artırarak 148,5 milyar TL'ye yükseltmiştir. Kullanılan fonların toplam aktif içindeki payı %48 olarak gerçekleşmiştir. Aktif kalitesini artırmaya

yönelik atılan adımların sonucunda Banka'nın takipteki alacaklar rasyosu (NPL rasyosu) 2024 yılı sonunda %1,36 seviyesine gerilemiştir. Banka'nın katılım fonları vasıtasıyla topladığı fonlar 2024 yılında, yıllık bazda, %27 oranında artarak 205 milyar TL'ye yükselmiştir. Ekonomi yönetiminin "liralaşma" stratejisi doğrultusunda, kaynak ve varlık yapısında Türk Lirası'nın ağırlığını artıran Albaraka Türk, toplam katılım fonları içerisinde TL fonların ağırlığını 2024 yılı sonunda %53 seviyesine çıkarmıştır (2023 yılı sonunda %50). 2023 yılına göre net kârını %26 artırarak bilançosunu Güçlendirmeyen devam eden Albaraka Türk, 2024 yılında 2,1 milyar TL serbest karşılık ayırmıştır. Böylece, önceki yıllarda ayrılan serbest karşılık tutarlarıyla birlikte Banka'nın toplam serbest karşılıkları 7,3 milyar TL'ye

ulaşmıştır. Operasyonel kârlılık üretimi kapasitesini güçlendiren Banka, 2024 yılı sonunda özkaynaklarını bir önceki yıla göre %38 artışla 18,4 milyar TL'ye yükselterek güçlü özkaynak yapısını korumuştur.

Albaraka Türk güçlenen sermaye yapısı, artan verimlilik ve kâr üretim kapasitesiyle 2024 yılında 4,3 milyar TL net kâr elde etmiştir. 2024 yılında brüt faaliyet kârını %4,5 artırarak 18,4 milyar TL'ye yükselten bankanın, ayırdığı karşılık giderleri %26 oranında azalarak toplam 5,8 milyar TL'ye gerilemiştir.

Banka'nın sermaye yeterlilik oranı 2024 yıl sonu itibarıyla yasal yükümlülük seviyesinin üzerinde %17,15 olarak gerçekleşmiştir.

## Kâr Dağıtım Önerisi

PWC Bağımsız Denetim ve Serbest Muhasebeci Mali Müşavirlik A.Ş. tarafından denetlenen 01.01.2024-31.12.2024 hesap dönemine ait finansal tablolarımıza göre 4.310.447.655,41 TL "Net Dönem Kârı" elde edilmiş olup, 2024 yılı karının dağıtımına ilişkin olarak izin ve prosedürlerin tamamlanması süreci devam etmektedir.

Konu ile ilgili gelişmeler Kamuyu Aydınlatma Platformu'nda duyurulacaktır.



## Risk Yönetimi

Banka'nın risk yönetim sisteminin amacı temel olarak, gelecekteki nakit akımlarının içereceği risk-getiri yapısını, buna bağlı olarak faaliyetlerin niteliğini ve düzeyini izlemeye, kontrol altında tutmaya ve gerektiğinde değiştirmeye yönelik belirlenen politikalar, uygulama usulleri ve limitler aracılığıyla, maruz kalınan risklerin tanımlanmasını, ölçülmesini, izlenmesini ve kontrol edilmesini sağlamaktır.

Yönetim Kurulu, bankacılık faaliyetleri sebebiyle karşılaşılan risklerin izlenmesi ve kontrolünün sağlanması amacıyla, Bankacılık Kanunu'nun öngördüğü biçimde etkin bir iç kontrol, risk yönetim ve iç denetim sistemi tesis etmek, bunların işlerliğini, uygunluğunu ve yeterliliğini sağlamak ve izlemekle sorumludur.

Yönetim Kurulu, risk yönetimi politika ve stratejilerini günün değişen piyasa koşullarına göre periyodik olarak gözden geçirmekte ve değerlendirmektedir. Yönetim Kurulu tarafından, risk yönetimi sürecine ilişkin belirlenen politika ve stratejiler doğrultusunda Banka birimlerinin koordineli bir biçimde çalışması Genel Müdür tarafından sağlanmaktadır.

Banka Yönetim Kurulu, risklerin yönetimi konusunda Banka'da konsolide ve konsolide olmayan bazda izlenecek stratejileri, politikaları, limit sistemlerini ve prosedürleri oluşturarak, risklerin yönetimi sürecinde yoğun olarak yer almaktadır.

Temel olarak piyasa, likidite ve kredi riski ile stratejik risk, itibar riski ve operasyonel riske maruz kalan Banka, maruz kaldığı risklerden sayısallaştırılabilenleri için, Yönetim Kurulu tarafından onaylanan risk politikaları ve uygulama usulleri ile risk limitleri belirlemektedir. Söz konusu limitler, iç sistemler kapsamındaki birimler ve Banka'nın ilgili organları tarafından izlenmekte, raporlanmakta ve risklerin belirlenen limitler dâhilinde kalması sağlanmaktadır. Risk yönetimi düzenlemeleri çerçevesinde örgütlenen Risk Yönetim Başkanlığı; risklerin ölçülmesi, izlenmesi, kontrolü ve raporlanması faaliyetlerini yürütmektedir.

Banka'nın risk yönetim sisteminin nihai hedefi, işlevsel faaliyetlerin taşıdığı risklere uyumlu olarak sermaye tahsisinde bulunmak (ekonomik sermaye) ve riske göre ayarlanmış sermaye getirisini en üst seviyeye çıkartarak, yaratılan katma değeri artırmaktır.

Banka'nın Aktif Pasif Komitesi'nde, risk yönetim politikaları doğrultusunda fon toplama faaliyetleri ile Banka'nın fon kullandırmalarına ilişkin yurt içi ve yurt dışı ekonomik koşullar değerlendirilmekte, aktif-pasif yapısı yönetilmektedir.

Banka'nın maruz kaldığı veya gelecekte maruz kalabileceği riskler belirlenmekte ve bu risklerin tanımı yapılmaktadır. Tanımlanan riskler ölçülmekte ve mümkün olduğu ölçüde önceliklendirilmektedir. Banka stratejilerinden kaynaklanan riskler ve stratejinin risk

profiline olası etkisi de dikkate alınarak tüm önemli risklerin risk iştahında yer alması sağlanmaktadır. Banka stratejileri, risk profili ve risk iştahı ile ilişkilendirilmektedir. Risk profilinin gelecekte değişmesi bekleniyorsa bu değişiklik, sermayeye etki derecesi ile birlikte değerlendirilmektedir. Risk profili oluşturulurken risk tipi, sektör ve/veya coğrafi konum bazında analiz edilmektedir. Banka'nın risk toleransı; belirlenen misyon ve vizyon doğrultusunda kabul edilebilecek en geniş kapsamlı hesaplanmış risk miktarıdır. Diğer bir ifadeyle Banka'nın herhangi bir önlem almanın gerekliliğine karar vermeden önce maruz kalmaya hazır olduğu risk tutarıdır. Bu yönüyle risk toleransı, Banka'nın sunduğu hizmetlerin çeşitliliği ile bağlantılı olarak kabul edilebilir bulunduğu risk seviyesidir.

Banka'nın risk iştahı, stratejik hedeflere ulaşmaya yönelik olarak Banka'nın kabul ettiği risk miktarını ifade etmekle birlikte, hedefler etrafında kabul edilebilir bir değişkenliği de içermektedir. Banka'nın risk iştahı ile risk toleransının ortak özelliği, riskin kabulü ile ilgili sınırları çizmeleridir. Ancak risk toleransı daha geniş kapsamlıdır.

Banka Yönetim Kurulu tarafından onaylanan ve her yıl güncellenen "Risk İştahı Politikası" ile Banka'nın stratejilerini uygulamak ve hedeflerine ulaşmak için alabileceği risk düzeyleri belirlenmiştir. Banka'nın risk iştahı ve risk toleransı ile ilgili olarak Banka risk profili çerçevesinde belirlenen limitler ile tetikleme fonksiyonları detaylı olarak açıklanmıştır.

Banka'nın finansal durumu, faaliyet profili ve geleceğe ait büyüme beklentileri göz önünde bulundurularak, stratejik hedeflerin tutturulabilmesi için ihtiyaç duyulan sermaye miktarı, statik ve dinamik bazda gerçekleştirilen stres testleri ve senaryo analizleri vasıtasıyla hesaplanmaktadır. Banka'nın faaliyet gösterdiği piyasayı günümüzde ve gelecekte etkileyebilecek konjonktürel faktörler gözetilerek Banka'nın finansal yapısı üzerine uygulanan stres testleri ve senaryo analizi çalışmaları diğer mali göstergelerle birlikte değerlendirilmiş, bu kapsamda hazırlanan sermaye planları ile Banka süreçleri arasında eşgüdüme dayalı bir koordinasyon oluşturulmuştur.

İşlevsel faaliyetlerin taşıdığı risklere uyumlu olarak sermaye tahsisi sağlamayı ve bu risklere göre ayarlanmış sermaye getirisini en üst düzeye çıkarmayı amaçlayan Banka, riskleri; piyasa riski, likidite riski, kredi riski, operasyonel risk ve diğer riskler şeklinde sınıflandırarak değerlendirmektedir.

### **Piyasa Riski**

Banka'nın piyasa riski; kur riski, hisse senedi pozisyon riski, emtia riski ve kâr oranı riski nedeniyle maruz kalılabilecek zarar olasılığını ifade etmektedir.

Piyasa riski esas olarak, piyasa fiyatlarındaki hareketlerden kaynaklı olarak kur riski, emtia riski, kâr oranı riski ve hisse senedi pozisyon riski kapsamında Banka'nın bilanço içi ve bilanço dışı pozisyonlarının maruz kalabileceği zarar olasılığını, Banka piyasa riski kapsamında; yabancı para pozisyon riskini ve menkul kıymet pozisyon riski için genel piyasa riskini ve spesifik riskleri standart metot kullanarak hesaplamakta ve resmi otoriteye raporlamaktadır. Banka ayrıca, yabancı para pozisyon riskini, test amaçlı olarak çeşitli içsel yöntemler kullanarak ölçmektedir. Bu testlerin doğrulukları ve performanslarını sınamak için geriye dönük test (backtesting) uygulamaları yapılmakta, portföyün maruz

kalabileceği beklenmeyen risklere karşı potansiyel dayanıklılığı, stres senaryolarını da kapsayan stres testleri vasıtasıyla ölçülmektedir.

Banka, piyasa riskinin, yasal mevzuat ile belirlenen limitlere uyum sağlayıp sağlamadığını sürekli olarak izlemekte olup, döviz kuru riski ayrıca Aktif/Pasif Komitesi'nde de görüş ve değerlendirmeye tabi tutulmaktadır. Banka'nın döviz kuru stratejisi, kur riskinin dengede kalması, açık ya da fazla pozisyon verilmemesi yönündedir.

### **Likidite Riski**

Banka'nın likidite riski, fonlamaya ilişkin likidite riski ile piyasaya ilişkin likidite riskinden oluşmaktadır.

Fonlamaya ilişkin likidite riski, Banka'nın öngörülebilir ya da öngörülemez tüm nakit akışı gereksinimini, günlük operasyonları ya da finansal yapıyı bozmadan, yeterli düzeyde karşılamanın mümkün olmadığı durumlarda ortaya çıkan zarar olasılığını ifade etmektedir.

Piyasaya ilişkin likidite riski ise piyasalarda derinliğin olmaması veya aşırı dalgalanma nedeniyle Banka'nın herhangi bir pozisyonunu piyasa fiyatlarından kapatamaması veya dengeleyememesi sonucu maruz kalabileceği zarar ihtimalidir.

Likidite riskinin ortaya çıkmasına, vade uyumsuzluğu, aktif kalitesindeki bozulma, beklenmedik kaynak çıkışları, kârlılıktaki düşüş ve ekonomik kriz halleri gibi faktörler neden olmaktadır.

Likidite riskine karşı nakit akışı günlük olarak takip edilip taahhütlerin zamanında ve gerektiği şekilde karşılanması için gerekli önleyici ve iyileştirici tedbirler alınmaktadır. Likidite riski Aktif/Pasif Komitesi'nde haftalık olarak değerlendirilmektedir.

Banka likidite riski konusunda, piyasalardaki beklenmedik hareketlilikler karşısında ortaya çıkabilecek likidite ihtiyacını karşılayabilmek için, yasal mevzuat ile belirlenen asgari likidite karşılama oranları ve geçmiş likidite tecrübelerini dikkate alarak, yeterli oranda ve kalitede likit varlık bulundurma politikası uygulamayı tercih etmektedir.

### **Kredi Riski**

Kredi riski; müşterinin kredi sözleşmesinin gereklerine uymayarak yükümlülüğünü kısmen veya tamamen zamanında yerine getirmemesinden dolayı Banka'nın maruz kalabileceği zarar olasılığını ifade etmektedir. Bu risk aynı zamanda, karşı tarafın mali durumundaki bozulmanın neden olduğu piyasa değeri kaybını da içermektedir. Kullanılan kredi riski tanımı kapsamında, bilanço içi ve bilanço dışı portföyler de yer almaktadır.

Banka'da kredi açma yetkisi Yönetim Kurulu'na aittir. Yönetim Kurulu; kredi açmaya, onay vermeye, kredi riski yönetim ve diğer idari esaslara ilişkin politikaları oluşturarak ve bunların uygulanmasını ve izlenmesini sağlayarak, bu konuda gerekli tedbirleri almaktadır. Yönetim Kurulu, kredi açma yetkisini yasal mevzuatla belirlenen usul ve esaslar çerçevesinde, Kredi Komitesi'ne ve Genel Müdürlüğe devretmektedir. Genel Müdürlük kendisine devredilen kredi açma yetkisini bölge müdürlükleri/birimleri veya şubeleri aracılığıyla kullanmaktadır. Banka, kredi tahsisini her bir borçlu ve borçlular grubu bazında belirlenen limitler dâhilinde yapmaktadır. Müşterilerin kredi riskinin limitini aşması sistem tarafından engellenmektedir.

Kredi portföyünü olumsuz etkileyebilecek sektörel konsantrasyona yol açılmamasına özellikle dikkat edilmektedir. Risklerin az sayıda müşteri üzerinde yoğunlaşmasının önlenmesi için azami çaba gösterilmektedir. Kredi riski, iç sistemler kapsamındaki birimler ve risk yönetim sistemince sürekli izlenmekte ve raporlanmaktadır. Böylece kredi riskinin, "Kredi Politikaları ve Uygulama Usulleri Hakkında Yönetmelik'e uyumu sağlanmaktadır.



## Risk Yönetimi

### Operasyonel Risk

Operasyonel risk, yetersiz veya başarısız dâhili süreçler, insanlar ve sistemlerden veya harici olaylardan kaynaklanan kayıp riski olarak tanımlanmaktadır. Yasal risk ve uyum riski bu risk grubuna dâhil edilirken, itibar ve strateji riski (yanlış zamanda yanlış kararlar alınmasından kaynaklanan risk) dışında tutulmaktadır.

Operasyonel risk, Banka'nın tüm faaliyetlerinde yer alan bir risk türüdür. Personel hatası, sistemden kaynaklanan bir hata, yetersiz ya da yanlış yasal bilgi ve dokümanlara dayanarak yapılabilecek işlemler, Banka organizasyon yapısı içerisindeki kademeler arası bilgi akışının aksaması, yetki sınırlarının belirsizliği, yapı ve/veya işleyiş değişiklikleri, doğal afetler, terör ve dolandırıcılık hadiselerinden kaynaklanabilmektedir.

Banka, operasyonel riski kaynaklarına göre, personel riski, teknolojik riskler, organizasyon riski, yasal risk-uyum riski ve dış riskler olmak üzere beş kategori halinde sınıflandırılmaktadır.

Banka ayrıca, operasyonel riskin kabul edilebilir bir düzeyde tutulabilmesi için gerekli önleyici tedbirleri de almaktadır.

### Diğer Riskler

Banka'nın maruz kalabileceği diğer riskleri; stratejik risk, itibar riski, karşı taraf kredi riski, ülke riski ve yoğunlaşma riski oluşturmaktadır.

Banka stratejik riske ilişkin; yurt içi ve yurt dışı ekonomik konjonktürü, teknolojik, finansal ve sosyal gelişmeleri, yasal düzenlemeleri ve bankacılık sektörünü yakından takip ederek rasyonel kararlar vermeyi ve gelişmelere göre değişimi amaçlamaktadır.

Mevcut veya potansiyel müşteriler, ortaklar, rakipler ve denetim otoriteleri gibi birbirinden farklı ya da birbirleriyle ilişkili olan tarafların Banka hakkındaki olumsuz düşüncelerinden veya mevcut yasal düzenlemelere uygun davranılmaması neticesinde Banka'ya duyulan güvenin azalması ya da Banka itibarının zedelenmesi gibi menfi gelişmelerden kaynaklanarak Banka'nın zarar etme olasılığına yol açan her türlü faktör, Banka için itibar riski kabul edilmiştir. Banka'nın risk yönetim sistemi, itibar riskini önleyebilmek ve/veya kontrol altına tutabilmek için Banka itibarının veya imajının zedelenişinin belirlendiği herhangi bir anda müşterilere öncelik vererek, proaktif bir iletişim mekanizması tesis etmektedir.

En kötü durum senaryolarına daha önceden hazırlıklı olan bu sistem, itibar riski değerlendirilirken, operasyonel risklerin itibar riski ile ilişkisini, seviyesini ve etkisini de dikkate almaktadır.

Karşı taraf kredi riski, iki tarafa da yükümlülük getiren bir işlemin muhatabı olan karşı tarafın, bu işlemin nakit akışında yer alan son ödemeden önce temerrüde düşme olasılığını ifade etmektedir. Banka, karşı taraf kredi riskini, yasal mevzuat çerçevesinde, en iyi uygulamaları gözeterek, faaliyetlerin hacmi, niteliği ve karmaşıklığı ile uyumlu olarak yönetmektedir.

Ülke riski; ekonomik, sosyal ve siyasi koşullarda meydana gelen belirsizlikler nedeniyle bir ülkedeki borçluların dış yükümlülüklerini yerine getirememeleri veya yerine getirmekten kaçınmaları sonucunda Banka'nın maruz kalabileceği zarar olasılığını ifade etmektedir. Banka, yasal sınırlamaları, piyasa şartlarını ve müşteri memnuniyetini de gözeterek, yurt dışı mali kurum ve ülkelerle olan ticari bağlantılarını, ülkenin ekonomik koşullarının dikkate alındığı fizibilite çalışmaları neticesinde tesis etmektedir.

Yoğunlaşma riski, tek bir risk tutarının veya belirli türler bazındaki risk tutarlarının Banka bünyesini ve Banka'nın asli faaliyetlerini yürütebilme yeteneğini tehdit edebilecek derecede yüksek kayıplara sebep olabilme olasılığı olarak tanımlanmaktadır. Yoğunlaşma riskine yönelik politikalar sektörel yoğunlaşma, teminat bazında oluşturulacak yoğunlaşma, piyasa riski türü bazında yoğunlaşma, kayıp türleri bazında yoğunlaşma ve finansman sağlayanlardan kaynaklanan yoğunlaşma olarak sınıflandırılmaktadır.



# İç Kontrol, İç Denetim ve Risk Yönetim Sistemlerinin İşleyişlerinin Denetim Komitesi Tarafından Değerlendirilmesi

Albaraka Türk, maruz kalınan risklerin izlenmesi ve kontrolünün sağlanması amacıyla, faaliyetlerin kapsamı ve yapısıyla uyumlu, değişen koşullara uygun, tüm şube ve birimleri kapsayan, ilgili mevzuatta öngörülen usul ve esaslar çerçevesinde yeterli ve etkin bir iç sistemler yapısı oluşturmuştur.

İç sistemler kapsamındaki birimler; Teftiş Kurulu Başkanlığı, İç Kontrol Başkanlığı, Risk Yönetim Başkanlığı ile Mevzuat ve Uyum Başkanlığı'dır. Söz konusu birimler; Denetim Komitesi ve Yönetim Kurulu'na bağlı olarak faaliyet göstermektedir.

Teftiş Kurulu Başkanlığı tarafından, Banka'nın tüm faaliyetlerine ilişkin denetim, inceleme ve soruşturma çalışmaları gerçekleştirilmektedir. Bu kapsamda, Banka faaliyetlerinin yürürlükteki mevzuat ile Banka içi strateji, politika, ilke ve hedefler doğrultusunda yürütülmesi ve Banka'nın iç kontrol ile risk yönetim sistemlerinin etkinliği ve yeterliliği hususlarında Banka Üst Yönetimi'ne güvence sağlamaya yönelik çalışmalar yapılmaktadır.

Teftiş Kurulu Başkanlığı risk odaklı denetim anlayışı ile görev yapmaktadır. Denetimde gelişen teknolojiden istifade edilmekte, faaliyetlerin gerek iç gerekse de dış düzenlemelere uygunluğu denetlenmektedir.

İç Kontrol Başkanlığı; Genel Müdürlük, Şube, Veri Analitiği ve Metodoloji, Bilgi Sistemleri Kontrol servisleri ile Genel Müdürlük birimlerinde, iştiraklerde ve şubelerde Banka faaliyetlerinin düzenli, etkin ve güvenli bir biçimde yürütülmesini sağlayıcı risk odaklı ve proaktif kontroller yapmaktadır.

Genel Müdürlük Kontrol Servisi; Banka'nın süreçlerine ait risk kontrol öz değerlendirme çalışmalarına iş birimleri ile birlikte süreçleri gözden geçirerek ve süreçler üzerindeki risklerin belirlenmesinde ilgili iş birimlerine destek olarak Banka genelinde iç kontrol ortamı ve iç kontrol sistemlerinin kurulmasına ve geliştirilmesine katkı sağlanmaktadır. Banka'nın genelinde önemli ve riskli görülen işlem ve faaliyetler, bilgisayar destekli kontrol program ve teknikleri kullanılarak izlenmekte ve incelenmektedir.

Şube Kontrol Servisi, sistem kayıtları üzerinden merkezden ve şubelerde yerinden kontroller gerçekleştirmektedir. Merkezden kontroller ile şubelerin faaliyet gösterdiği süreçler sürekli test edilmekte; şubelerde gerçekleştirilen işlemler senaryolar aracılığıyla seçilerek iç kontrol portalı üzerinden örneklem usulü ile sürekli kontrole tabi tutulmaktadır. Yıllık plan dâhilinde seçilen şubelerde yerinden kontrol faaliyeti gerçekleştirilmekte; yerinden kontroller sonucunda şubelerin kontrol ortamına ilişkin bulgu ve değerlendirmeler ile verilen eğitimlere ilişkin bilgiler ilgililerle paylaşılmaktadır.

Veri Analitiği Kontrol ve Metodoloji Servisi, doğru ve güvenilir ölçümleri gerçekleştiren, daha isabetli kararların hızlıca alınmasına yardımcı olan, kontrol süreçlerine katma değer yaratacak potansiyel sağlayan ve Banka strateji ve hedefleri doğrultusunda kontrol süreçlerinde proaktif yaklaşım gösterebilme yeteneğini sürdürebilir kılan kontrol faaliyetlerini yürütmektedir. Kontrol faaliyetleri, veriye odaklı, kritik riskleri sürekli güncelleyebilen, sayısal temellere oturmuş, ölçümlenebilen bir süreçle dinamik olarak gerçekleştirilmektedir. Veri ile etkinleştirilmiş kontrollere odaklanarak anlık raporlamalar ile Başkanlık, Yönetim ve diğer paydaşlar Banka'nın risk durumu hakkında bilgi sahibi olmaktadır.

Bilgi Sistemleri Kontrol Servisi, Banka'nın bilgi sistemleri, süreçleri ve bilgi sistemleri altyapısı ile ilgili diğer tüm unsurları risk esaslı bir yaklaşımla kontrol etmektedir. Servis, destek hizmeti firmaları için hazırlanan teknik yeterlilik ve risk analizlerinin gözden geçirilmesi çalışmalarını da yürütmektedir. Düzenli olarak yapılan kontrol faaliyetleri yanında risk odaklı olarak farklı BT konularında da inceleme yapan Servis, ayrıca birimlerden talep gelmesi halinde danışmanlık çalışmaları da yürütebilmektedir.



# İç Kontrol, İç Denetim ve Risk Yönetim Sistemlerinin İşleyişlerinin Denetim Komitesi Tarafından Değerlendirilmesi

İç kontrol faaliyetleri sonucunda belirlenen tespit, görüş ve öneriler, öncelikle faaliyetleri yürütenlerle paylaşılarak değerlendirilmektedir. Bu şekilde hem gerekli tamamlayıcı ve önleyici tedbirlerin süratle alınarak uygulamaya konulması, hem de süreç ve faaliyetleri geliştirici uygun ve uygulanabilir çözümlerin hayata geçirilmesi sağlanmaktadır. Tüm bu çalışmalar, faaliyetleri yürütenlerin yanı sıra İç Kontrol Başkanlığı personeli tarafından sürekli ve yakından takip edilmekte ve değerlendirilmektedir.

Risk Yönetim Başkanlığı, Banka'nın maruz kaldığı risklerin tanımlanması, ölçülmesi, izlenmesi, kontrolü ve raporlanması faaliyetlerini yürütmektedir.

İşlevsel faaliyetler içerisinde maruz kalınan en önemli risk türü olan kredi riskinin, izlenip değerlendirilmesinde, kredi portföyünün riskliliği ve kompozisyonu dikkate alınmaktadır.

Standart metoda göre ölçülüp, raporlanan bir diğer risk türü olan piyasa riskinin hesaplanması için bu yöntem dışında test amaçlı olarak risk ölçüm modelleri kullanılmakta, bu modellerin doğrulukları ve performansları için geriye dönük test (backtesting) uygulamaları ile gerçekleşen değerler ve risk ölçüm modeli ile tahmin edilen günlük riske maruz değerler arasındaki

sapmalar belirlenmekte, portföyün maruz kalabileceği beklenmeyen risklere karşı potansiyel dayanıklılığı, stres senaryolarını da kapsayan stres testleri ile ölçülmektedir. Banka'da piyasa riskinin, yasal mevzuat ile belirlenen limitlere uyum sağlayıp sağlamadığı sürekli olarak izlenmektedir.

Kredi ve piyasa riskleri dışında Banka'nın maruz kaldığı diğer riskler önceliklendirilerek inceleme ve değerlendirmeye tabi tutulmakta, kabul edilebilir seviyede olup olmadıkları sürekli olarak izlenmektedir.

## Mevzuat ve Uyum Başkanlığı

Mevzuat ve Uyum Başkanlığı'nın görev tanımları aşağıdaki şekildedir:

### Mevzuat Servisi

- 1.Banka'nın uyması gereken veya uymasının uygun bulunduğu mevzuattaki değişikliklere uyumunu sağlayacak mekanizmaların tesis edilmesini takip etmek ve raporlamak.
- 2.Mevzuata temel teşkil eden kaynaklarda açıkça yer almayan/tereddüde düşülen konular ile ilgili olarak yetkili merciler ile yazışmalar yapmak ve sonuçlarını ilgililerle paylaşmak.
- 3.Günlük kontroller sonucunda tespit edilen, mevzuatta meydana gelen değişiklikleri ilgili birimlere bildirmek.
- 4.Yeni ürün ve işlemler ile gerçekleştirilmesi planlanan faaliyetler için Yönetim Kuruluna sunulmak üzere görüş vermek.

## Uyum Servisi

5549 Sayılı Suç Gelirlerinin Aklanmasının Önlenmesi Hakkında Kanun kapsamında belirlenmiş yükümlülüklerle Banka'nın uyumunun sağlanması amacıyla; Banka politika ve prosedürlerinin oluşturulması, risk yönetimi, izleme, kontrol faaliyetlerinin yürütülmesi ve bu faaliyetlerin etkinliğinin ve güvenilirliğinin gözden geçirilmesi, eğitim faaliyetlerinin yürütülmesi, kontrol ve izleme sürecine ilişkin gerekli uyarıcı sistemlerin oluşturulması, bunların benimsenmesini sağlayacak sistemlerin kurulması ve işletilmesinin sağlanması, suç gelirleri mevzuatı kapsamında oluşturulan politikalara uygun işlem yapılıp yapılmadığının kontrolü görevlerini yerine getirmektedir.

İç sistemler kapsamındaki birimlerde görevli personel, görevlerini bağımsız ve tarafsız bir şekilde yerine getirmekte olup, yeterli mesleki bilgi ve tecrübeye sahiptir. İç sistemler kapsamındaki birimlerin faaliyetleri, Denetim Komitesi ve Yönetim Kurulu tarafından dönemsel olarak değerlendirilmektedir.

## Mustafa Büyükbacı

Denetim Komitesi Başkanı

## Dr. Mohamed Ali CHATTI

Denetim Komitesi Üyesi

## Khaled Abdulla Mohamed Ateeq

Denetim Komitesi Üyesi

## İç Sistemler Kapsamındaki Yöneticiler

Adı Soyadı	Görevi	Eğitim Durumu	Mesleki Tecrübesi (Yıl)	Albaraka Türk'teki Kıdem	Sorumlu Olduğu Alandaki Kıdem
Ahmet Uysal	İç Kontrol Başkanı	Yüksek Lisans	19 yıl 6 ay	19 yıl 6 ay	2 ay
Erdal Sezer	Risk Yönetim Başkanı	Lisans	22 yıl 6 ay	22 yıl 6 ay	1 yıl 10 ay
Ahmet Faruk Değirmenci	Teftiş Kurulu Başkanı	Lisans	17 yıl	17 yıl	2 ay
Melih Aytar	Mevzuat ve Uyum Başkan Vekili	Yüksek Lisans	14 yıl 1 ay	14 yıl 1 ay	14 yıl 1 ay



### Ahmet Uysal

#### İç Kontrol Başkanı

1981 İstanbul doğumlu Uysal, İstanbul Üniversitesi İktisat Fakültesi Maliye Bölümü mezunudur. Yüksek lisans derecesini İşletme Bölümü'nde tamamlamıştır. Kariyerine 2003 yılında başlayan Uysal, 2005 yılında Albaraka Türk'e katılmış olup, Müfettişlik, Şube Müdürlüğü ve Teftiş Kurulu Başkanlığı gibi görevlerde bulunduktan sonra 2024 yılı Kasım ayından itibaren İç Kontrol Başkanı olarak görev yapmaktadır.



### Erdal Sezer

#### Risk Yönetim Başkanı

1976 İstanbul doğumlu Sezer, Hacettepe Üniversitesi İngilizce İşletme Bölümü mezunudur. Mesleki hayatına 2002 yılında Albaraka Türk'te Müfettiş Yardımcısı olarak başlamış, 2008-2014 yılları arasında Kredi Tahsis Müdürlüğü'nde yönetici olarak görev yapmıştır. 2014 yılında Ürün Yönetimi, 2020 yılında ise Dijital Şube Yönetimi Müdürlüklerine Birim Müdürü olarak atanan Sezer, 2023 yılı Şubat ayından itibaren Risk Yönetim Başkanı olarak görev yapmaktadır.



### Ahmet Faruk Değirmenci

#### Teftiş Kurulu Başkanı

1984 doğumlu Değirmenci, Marmara Üniversitesi İktisadi ve İdari Bilimler Fakültesi Maliye Bölümü mezunudur. Kariyerine 2007 yılında Albaraka Türk'te Müfettiş Yardımcısı olarak başlamış olup 2007 – 2017 yılları arasında Müfettiş Yardımcısı, Müfettiş ve Başkan Yardımcısı pozisyonlarında Teftiş Kurulu Başkanlığı'nda görev yapmıştır. 2017 yılı Şubat ayından 2024 yılı Kasım ayına kadar İç Kontrol Başkanlığı görevini yürütmüş olan Değirmenci, 2024 yılı Kasım ayı itibarıyla Teftiş Kurulu Başkanı olarak görev yapmaktadır.



### Melih Aytar

#### Mevzuat ve Uyum Başkanı

1986 Ankara doğumlu Aytar, Anadolu Üniversitesi İktisadi ve İdari Bilimler Fakültesi İktisat Bölümü mezunu olup yüksek lisans derecesini İşletme Bölümü'nde tamamlamıştır. Kariyerine 2010 yılında Albaraka Türk Mevzuat ve Uyum Başkanlığı'nda başlamıştır. İlgili birimde 7 yıl boyunca yürüttüğü Başkan Yardımcılığı görevinin ardından 2024 yılı Nisan ayından itibaren Mevzuat ve Uyum Başkanı olarak görev yapmaktadır. Uluslararası geçerliliğe sahip Certified Anti-Money Laundering Specialist (CAMS) unvanına sahip Aytar, aynı zamanda Banka Uyum Görevlisi'dir.



## Derecelendirme Kuruluşlarının Albaraka Türk'e Verdiği Notlar

### Kredi Derecelendirme Notları

Fitch Ratings (28 Ocak 2025)	
Uzun Vadeli Kredi Notu	B
Kısa Vadeli Kredi Notu	B
Uzun Vadeli Ulusal Kredi Notu	BBB+(tur)
Ana Hissedar Destek Notu	Ns
Finansal Kapasite Notu	B
Kredi Notu Görünümü	Durağan

### Kurumsal Yönetim Derecelendirme Notları

DRC Rating (17 Mayıs 2024)		
Ana Başlıklar	Not	Ağırlık
Pay Sahipleri	9,38	%25
Kamuyu Aydınlatma ve Şeffaflık	9,33	%25
Menfaat Sahipleri	9,20	%15
Yönetim Kurulu	9,30	%35
Kurumsal Yönetim Uyum Notu	9,31	

Albaraka Türk, Kurumsal Yönetim Endeksi'nde yer almaya devam etmektedir. SPK Kurumsal Yönetim İlkelerine üstün derecede uyum sağlayarak SPK Kurumsal Yönetim İlkelerine Uyum Notunu 9,25'den 9,31'e yükseltmiştir.

## Karşılık Politikası

### Beklenen Zarar Karşılıklarına İlişkin Açıklamalar

Banka, itfa edilmiş maliyetiyle ve gerçeğe uygun değer farkı diğer kapsamlı gelire yansıtılarak ölçülen finansal varlıkları için beklenen zarar karşılığı ayırmaktadır. 22 Haziran 2016 tarih ve 29750 sayılı Resmi Gazete’de yayımlanmış olan “Kredilerin Sınıflandırılması ve Bunlar İçin Ayrılacak Karşılıklara İlişkin Usul ve Esaslar Hakkında Yönetmelik” uyarınca Banka, 1 Ocak 2018 tarihinden itibaren değer düşüklüğü karşılıklarını TFRS 9 hükümlerine uygun olarak ayırmaya başlamıştır. Bu çerçevede 31 Aralık 2017 tarihi itibarıyla BDDK’nın ilgili mevzuatı çerçevesinde ayrılan kredi karşılıkları ayırma yöntemi, TFRS 9’un uygulanmaya başlanması ile beklenen kredi zararları modeli uygulanarak değiştirilmiştir.

Aynı yıl içinde serbest kalan karşılıklar, “Karşılık Giderleri” hesabına alacak kaydedilmek suretiyle, geçmiş yıllarda ayrılan karşılıkların serbest kalan bölümü ise “Diğer Faaliyet Gelirleri” hesabına aktarılarak muhasebeleştirilmektedir. Beklenen kredi değer düşüklüğü modeli, itfa edilmiş maliyet ya da gerçeğe uygun değer üzerinden diğer kapsamlı gelir tablosuna kaydedilen araçlara (banka plasmanları, krediler ve finansal kiralama alacakları gibi) ve ek olarak, gerçeğe uygun değer farkı kâr/zarar olarak ölçülemeyen finansal kiralama alacakları, sözleşme varlıkları, kredi taahhütleri ve finansal garanti sözleşmelerine uygulanmaktadır.

Beklenen kredi değer düşüklüğü modelinin yol gösterici prensibi, finansal araçların kredi riskindeki artış ya da iyileşmenin genel görünümünü yansıtmaktır. Kayıp karşılığı miktarı, kredinin ilk verilışinden itibaren kredi riskindeki artışın derecesine bağlıdır. Beklenen kredi kaybı, bir finansal aracın ömrü boyunca krediden beklenen zararların tahmini olmakla birlikte, ölçüm için şu hususlar önem taşımaktadır:

Mümkün sonuçlar dikkate alınarak belirlenen olasılıklara göre ağırlıklandırılmış ve tarafsız bir tutar, geçmiş olaylar, mevcut şartlar ve gelecekteki ekonomik şartlara ilişkin tahminler hakkında, raporlama tarihi itibarıyla aşırı maliyet ve çabaya katlanılmadan elde edilebilen makul ve desteklenebilir bilgi.

Bu finansal varlıklar için karşılıklar 12 aylık beklenen kayıp ve ömür boyu beklenen kayıp olmak üzere iki farklı yaklaşım kullanılarak hesaplanmaktadır. Ayrıca, finansal tablolara ilk alındıkları andan itibaren gözlemlenen kredi risklerindeki artışa bağlı olarak aşağıdaki üç kategoriye ayrılmıştır.

Beklenen zarar karşılıkları hesaplanırken kullanılan parametreler:

### Temerrüt Olasılığı (TO)

Belirli bir zaman diliminde kredinin temerrüde düşme olasılığını ifade etmektedir. Banka TFRS 9 uyarınca beklenen kredi zararını hesaplarken iki farklı temerrüt olasılığı değeri kullanmaktadır:

- 12 Aylık Temerrüt Olasılığı: Raporlama tarihinden sonraki 12 ay içinde temerrüde düşme olasılığının tahmini.
- Ömür Boyu Temerrüt Olasılığı: Finansal aracın beklenen ömrü boyunca temerrüde düşme olasılığının tahmini.
- Temerrüt Halinde Kayıp (THK): Borçlunun temerrüde düşmesi halinde, krediden kaynaklanan ekonomik kaybı ifade etmektedir. Oran olarak ifade etmektedir.
- Temerrüt Tutarı (TT): Nakdi kredilerde, rapor tarihi itibarıyla kullandırımı gerçekleşmiş bakiyeyi ifade etmektedir. Gayri nakdi kredi ve taahhütlerde ise krediye dönüşüm oranı uygulanarak hesaplanan değerdir. Kredi dönüşüm oranı, cari tarih ile temerrüt tarihi arasındaki muhtemel risk artışlarının uyarlamada kullanılan krediye dönüşüm oranına tekabül etmektedir.



## Karşılık Politikası

### **12 Aylık Beklenen Zarar Karşılığı (1. Aşama)**

Finansal tablolara ilk alındıkları anda veya daha sonra kredi riskinde önemli bir artış olmayan finansal varlıklardır ve vadeleri 30 günü geçmez. Bu varlıklar için kredi riski değer düşüklüğü karşılığı 12 aylık beklenen kredi zarar karşılığı tutarında muhasebeleşmektedir. Kredi kalitesinde önemli bir bozulma olmadıkça tüm varlıklar için geçerlidir. 12 aylık beklenen kayıp değerleri, (raporlama tarihinden sonraki 12 ay içinde veya bir finansal aracın ömrü 12 aydan kısa ise daha kısa bir süre içinde) ömür boyu beklenen kayıp hesaplamasının bir parçasıdır.

### **Kredi Riskinde Önemli Artış (2. Aşama)**

Finansal tablolara ilk alındığı andan sonra kredi riskinde önemli bir artış olması durumunda, ilgili finansal varlık 2. aşamaya aktarılmaktadır. Kredi riski değer düşüklüğü karşılığı ilgili finansal varlığın ömür boyu beklenen kredi zarar karşılığına göre belirlenmektedir. Banka aşağıdaki kriterleri gözeterek finansal varlıkları 2. aşama olarak sınıflandırmaktadır:

- 30 günü geçen ancak 90 günü geçmeyen krediler,
- Erken uyarı sisteminden alınan veriler ve Banka'nın bu durumda yapacağı değerlendirme,
- Müşterinin temerrüde düşme riskinin kredinin verildiği ilk tanımlamadan bu yana önemli ölçüde artıp artmadığını belirlemek için kredinin başlangıcındaki temerrüde düşme riski ile yapılacak olan karşılaştırma sonucu Banka yönetiminin kredi riskinde önemli artış olduğu sonucuna varması,
- Geri ödemesi tamamen teminata bağlı olan kredilerde teminatının net gerçekleştirilebilir değeri alacak tutarının altına düşen krediler.

### **Temerrüt (3. Aşama/Özel Karşılık)**

Banka içsel prosedürlerine göre aşağıdaki durumların mevcut olması durumunda ilgili finansal varlık temerrüt kapsamına girmektedir:

- Son taksit tarihinde itibaren gecikmesi 90 günü geçen krediler (Bu durumda müşteri 91. günde takibe alınmaktadır),

- Yeniden yapılandırılarak canlı alacak olarak sınıflandırılan ve bir yıllık izleme süresi içerisinde ödemesi 30 günden fazla geciken krediler (Bu durumda müşteri 31. günde takibe alınmaktadır),
- Yeniden yapılandırılarak canlı alacak olarak sınıflandırılan ve bir yıllık izleme süresi içerisinde en az bir kez daha yapılandırılan krediler,
- Kısmen aktiften silinen veya teminatı bankaca kredi borcuna karşılık olarak edinilen veya aynı olarak tahsil edilen kredisi olan müşterilerin kredileri. Not: Pandemi nedeniyle BDDK tarafından gecikme gün sayılarına yönelik düzenlemelere gidilmiştir. 2020 yılında 1. aşama için 90 gün, 2. aşama için 90-180 gün ve 3. aşama için 180 gün olarak gecikme kriteri olarak kullanılmıştır. İlgili standart ve yönetmelik değişmemesine rağmen Cumhurbaşkanlığı kararına göre hareket edilmektedir.

## Danışma Kurulu Raporu

Saygıdeğer Albaraka Türk Katılım Bankası hissedarları,

Danışma Komitesi, 31 Aralık 2024 tarihinde sona eren dönem boyunca Danışma Komitesi toplantılarında gündeme getirilmiş olan Albaraka Türk Katılım Bankası'nda kullanılan ürünleri, sözleşmeleri ve Banka'nın uygulamalarını incelemiştir. Bu incelemeler; Banka'nın faizsiz bankacılık ilke ve standartları ile komite kararlarına uyup uymadığına ilişkin bağımsız bir düşünce oluşturmak amacıyla gerçekleştirilmiştir.

Banka'nın üst yönetimi, Banka'nın faaliyetlerinin faizsiz bankacılık ilke ve standartları ile Komitemiz kararlarına uygun şekilde yürütülmesinden, faizsiz bankacılık uyum kontrolünün ve denetiminin yapılmasından sorumludur. Banka faaliyetlerinin faizsiz bankacılık ilke ve standartlarına uyumunun sağlanması için fıkhi inceleme yapmak ve görüş belirtmek ise komitemizin sorumluluğundadır.

Komitemize yıl boyunca sunulan raporlar, bilgiler, açıklamalar, sorular ve diğer konular dikkate alındığında:

- 31 Aralık 2024 tarihine kadar olan dönemde Banka'nın tarafı olduğu sözleşme, işlem ve ilişkilerin faizsiz bankacılık ilke ve standartlarına ve komitemiz kararlarına uyumlu olduğu,
- Katılma hesaplarına kâr payı tahsisi ve zarar yansıtılması uygulamalarında faizsiz bankacılık ilke ve standartlarına ve komitemizce onaylanan esaslara uyulduğu,
- Faizsiz bankacılık ilke ve standartlarına uygun olmayan yollarla ve/veya kaynaklardan elde edilen gelirler ile gecikme cezalarının, komitemizin uygun gördüğü bağış işlemlerinde kullanılmak üzere diğer gelirlerden ayrı olarak izlendiği

gözlemlenmiştir.

Danışma Komitesi, Albaraka Türk yönetimine ve çalışanlarına iş birlikleri ve komite kararlarına uygun hareket ettikleri için teşekkür eder. Herkese işlerinde başarı ihsan etmesini ve kendisinin razı olacağı güzel işler yapmasına yardım etmesini Allah'tan niyaz eder.

Allah'ın selamı, rahmeti, bereketi üzerinize olsun.

Tarih: 06.01.2025

Danışma Komitesi Üyeleri:

**Sheikh Yousef Khalawi**  
**Prof. Dr. Hamdi Döndüren**  
**Prof. Dr. Necmettin Kızılkaya**



## Performans Göstergeleri

Çevresel Göstergeler		
KPI / Metrik	2023	2024
Yakıt Tipine ve Kullanım Amacına Göre Yakıt Tüketim Miktarları		
Doğalgaz Tüketimi (m <sup>3</sup> )	739.269	735.121 ✓
Elektrik Tüketimi (kWh)	13.405.624	13.819.665 ✓
Motorin Tüketimi (L)	572.741	41.941 ✓
Benzin Tüketimi (L)	148.164	808.512 ✓
Soğutucu Gazlar Kullanımı (kg)	424	264 ✓
Ulaşım Kaynaklı Göstergeler		
İş İçin Yapılan Uçak Seyahatlerinin Toplam Yıllık Kilometre Mesafesi	644.636	1.182.979 ✓
Sera Gazı Emisyon		
Kapsam 1 Sera Gazı Emisyonları (Banka ve Konsolide Edilen Bağlı Ortaklıklar)	4.147	4.035 ✓
Kapsam 1 Sera Gazı Emisyonları (İştirakler ve Konsolide Edilmeyen Bağlı Ortaklıklar)		288 ✓
Kapsam 2 Sera Gazı Emisyonları (Lokasyon bazlı) (Banka ve Bağlı Ortaklıkları)	5.898	6.109 ✓
Kapsam 2 Sera Gazı Emisyonları (Lokasyon bazlı) (İştirakler)		208 ✓
Kapsam 2 Sera Gazı Emisyonları (Banka ve Konsolide Edilen Bağlı Ortaklıklar)	0	6.109 ✓
Kapsam 3 Sera Gazı Emisyonları	2.307	3.073 ✓
Kategori 3		1.609
Kategori 5		9
Kategori 6		206
Kategori 7		1.251
Kapsam (1,2 & 3)	6.454	13.217 ✓
Sera Gazı Emisyon Yoğunluğu	0,028	0,042 ✓
Su Kullanımı Göstergeleri		
Kaynak bazında toplam yıllık su tüketimi (m <sup>3</sup> )	48.011	45.947 ✓
Kaynak bazında deşarj edilen su miktarı (m <sup>3</sup> )	48.011	45.947 ✓
Su Yoğunluğu	0,21	0,147 ✓
Atık Göstergeleri		
Elektronik Atık	38.712	5.536 ✓
Karışık Ambalaj	7.998	25.830 ✓
Atık Yağlar	70	50 ✓
Atık Yoğunluğu	0,20	0,10 ✓
Çevre Kanunu ve Düzenlemelerine Uyulmaması Nedeniyle Alınan Cezaların Parasal Değeri	0	0
İş Sağlığı ve Güvenliği Göstergeleri		
Kaza Sayısı	2	2 ✓
Ölümlü Vaka Sayısı	0	0 ✓
Meslek Hastalığı Sayısı	0	0 ✓
Kayıp İş Günü Sayısı	21	3 ✓
İnsan Kıymetleri Başlıca Göstergeler		
Toplam Çalışan Sayısı	2.723	2.761
Kadın Çalışan Sayısı	451	496 ✓
Üst Düzey, Orta Düzey ve Giriş Seviyesindeki Kadın Yönetici Sayısı		48 ✓
Üst Düzey Kadın Yönetici Sayısı	1	1 ✓
Orta Düzey Kadın Yönetici Sayısı	3	3 ✓
Giriş Seviyesindeki Kadın Yönetici Sayısı	34	44 ✓

Sosyal Göstergeler		
STEM Rollerinde Kadın Çalışan Oranı	37%	%36,4 ✓
STEM Rollerinde Kadın Çalışan Sayısı		48
STEM Rollerinde Çalışan Sayısı		132
Gelir Getirici Rollerde Kadın Yönetici Oranı	5%	6,8% ✓
Gelir Getirici Rollerde Kadın Yönetici Sayısı		46
Gelir Getirici Rollerde Yönetici Sayısı		677
Doğum İznine Ayrılan Çalışan Sayısı	27	26 ✓
Doğum İzni Sonrası İşe Dönen Çalışan Oranı	%93	%96 ✓
Doğum İzni Sonrası İşe Dönen Çalışan Sayısı		25
Babalık İznine Ayrılan Çalışan Sayısı	85	85 ✓
İşe Alınan Çalışan Sayısı	402	396 ✓
Çalışan Devir Oranı	13%	13% ✓
İşten Ayrılan Çalışan Sayısı		360
Gönüllü Çalışan Devir Oranı	9%	10% ✓
Gönüllü Olarak İşten Ayrılan Çalışan Sayısı		272
Eğitimler		
Toplam Eğitim Saati	171.910	194.481 ✓
Kadın Çalışanlara Verilen Toplam Eğitim Saati	28.611	36.321 ✓
Yaşa Göre Toplam Eğitim Saati	171.910,00	194.481 ✓
30 yaş altı	59.396	63.642 ✓
30-50 (30 dahil)	109.284	126.365 ✓
50 yaş ve üstü	3.230	4.474 ✓
Şirket içi Sürdürülebilirlik Eğitim saati		183 ✓
Kişi Başı Eğitim Saati	63,13	70 ✓
Sürdürülebilir İş Modeli Göstergeleri		
2024 Yılına İtibariyle Finanse Edilen Yenilebilir Enerji Projelerinin Kurulu Gücü	326	149 ✓
2024 Yılına İtibariyle Finanse Edilen Yenilebilir Enerji Projelerinin Adedi	21	19 ✓
Sosyal Etki Göstergeleri		
2024 Yılında Gerçekleştirilen Toplumsal Yatırımlar Genel Toplamı	46.924.569	38.623.419 ✓
Eğitim Alanında Gerçekleştirilen Finansman Tutarı	73.332.930	135.066.448 ✓
Sağlık Alanında Gerçekleştirilen Finansman Tutarı	899.545.603	1.101.003.865 ✓
Yenilenebilir Enerji Alanında Gerçekleştirilen Finansman Tutarı	2.834.894.961	2.607.162.923 ✓
Sürdürülebilirlik İletişimi Alanında Yapılan Projelerin Genel Toplamı	-	198.600 ✓
Dijitalleşme Süreçleri ile Sürdürülebilirliğe Katkı Projelerinin Adetleri	-	5 ✓
Gerçekleştirilen Dijitalleşme Süreçleri ile Sürdürülebilirliğe Katkı Projelerine Yapılan Yatırımların Genel Toplamı	-	18.480.614 ✓
Kağıtsız Bankacılık	-	11.017.275 ✓
Finanse Edilen Bireysel Sürdürülebilir Ürün Tutarı	-	4.530.150 ✓



## Raporlama Kılavuzu

### Ek-1: Albaraka Türk 2024 Entegre Faaliyet Raporu –Raporlama Prensipleri

Bu raporlama prensipleri (“Prensipler”), Albaraka Türk Katılım Bankası A.Ş. (“Banka” veya “Albaraka Türk”) Albaraka Türk 2024 Entegre Faaliyet Raporu’nda (“2024 Entegre Raporu”) yer alan sınırlı güvence kapsamındaki göstergelerine ait verilerin hazırlanma, hesaplama ve raporlanma metodolojilerine dair bilgi vermektedir. Bu göstergeler; sosyal, çevresel ve ekonomik göstergeleri kapsamaktadır. Aşağıda belirtilen bu göstergeleri, her türlü maddi açıdan, Prensipler doğrultusunda hazırlamak için uygun prosedürlerin uygulandığından emin olmak, Banka yönetiminin sorumluluğundadır.

Bu prensiplerde yer alan bilgiler 31 Aralık 2024 tarihinde sona eren 2024 mali yılını (1 Ocak 2024- 31 Aralık 2024) ve Temel Tanımlamalar ve Raporlama Kapsamı bölümünde ayrıntılandırıldığı gibi Banka’nın sorumluluğunda olan Genel Müdürlük, Bölge Müdürlükleri ve şubelerinin Türkiye’deki ilgili operasyonlarını kapsamaktadır. Bu prensiplerde yer alan çevresel göstergeler

içerisindeki; “Doğalgaz Tüketimi”, “Elektrik Tüketimi”, “Motorin Tüketimi”, “Benzin Tüketimi”, “Soğutucu Gazlar Kullanımı”, “Kaynak bazında deşarj edilen su miktarı”, “Kapsam 1 Emisyonu (Banka ve Konsolide Edilen Bağlı Ortaklıklar)”, “Kapsam 2 Emisyonu (Banka ve Konsolide Edilen Bağlı Ortaklıklar)” ve “Kapsam 3 Emisyonu” göstergeleri Banka ve aşağıda listelenen bağlı ortaklıklarına ait veriler dahil edilmiştir.

- Bereket Varlık Kiralama A.Ş.
- Değer Varlık Kiralama A.Ş.
- Albaraka Portföy Yönetimi A.Ş.

“Kapsam 1 Sera Gazı Emisyonları (İştirakler ve Konsolide Edilmeyen Bağlı Ortaklıklar)” ve “Kapsam 2 Sera Gazı Emisyonları (İştirakler ve Konsolide Edilmeyen Bağlı Ortaklıklar)” göstergeleri Banka’nın konsolide finansal raporunda yalnızca özkaynak yöntemiyle değerlendirilen iştirakler operasyonel kontrolü bulunan ve aşağıda listelenen şirketlerin verilerini kapsamaktadır.

- Albaraka Kültür Sanat ve Yayıncılık A.Ş.
- Katılım Emeklilik ve Hayat A.Ş.
- Albaraka Teknoloji Bilişim Sistemleri ve Pazarlama Ticaret A.Ş.

### Genel Raporlama İlkeleri

Bu rehber dokümanın hazırlanmasında aşağıdaki prensiplere dikkat edilmiştir:

- Bilgilerin hazırlanmasında- bilginin kullanıcılarına bilginin uygunluk ve güvenilirliğinin temel ilkelerini vurgulamak,
- Bilgilerin raporlanmasında- bilgilerin önceki yıl dahil diğer verilerle karşılaştırılabilirlik / tutarlılık ilkelerini ve kullanıcılara netlik sağlayan anlaşılabilirlik / şeffaflık ilkelerini vurgulamak.



# Raporlama Kılavuzu

## Temel Tanımlamalar ve Raporlama Kapsamı

Bu raporun amacı doğrultusunda Banka aşağıdaki tanımlamaları yapmaktadır:

Türü	Gösterge	Kapsam
Çevresel	<b>Yakıt Tipine ve Kullanım Amacına Göre Yakıt Tüketim Miktarları</b>	
	Doğalgaz Tüketimi (m <sup>3</sup> )	Raporlama döneminde, Banka'nın servis sağlayıcı firmaların faturalarından takip edilen, doğalgaz tüketim miktarını ifade eder. Banka ve bağlı ortaklıklarının tüketimleri dahil edilmiştir.
	Elektrik Tüketimi (kWh)	Raporlama döneminde, Banka'nın servis sağlayıcı firmaların faturalarından takip edilen, şebeke elektrik tüketimini ifade eder. Banka ve bağlı ortaklıklarının tüketimleri dahil edilmiştir.
	Motorin Tüketimi (L)	Raporlama döneminde, Banka'nın üçüncü taraf firmadan tüketim miktarı takip edilen şirket araçları motorin tüketimi, faturalardan takip edilen jeneratör motorin tüketimi, servis sağlayıcı firmaların faturalarından takip edilen ısınma amaçlı motorin tüketimi miktarlarının toplamını ifade eder. Banka ve bağlı ortaklıklarının tüketimleri dahil edilmiştir.
	Benzin Tüketimi (L)	Raporlama döneminde, Banka'nın üçüncü taraf firmadan tüketim miktarı takip edilen şirket araçları benzin tüketim miktarını ifade eder. Banka ve bağlı ortaklıklarının tüketimleri dahil edilmiştir.
	Soğutucu Gazlar Kullanımı (kg)	Raporlama döneminde, Banka'nın klima bakım firmasının servis formlarından ve takip edilen, dolum yapılan soğutucu gaz miktarını ifade eder. Banka ve bağlı ortaklıklarının tüketimleri dahil edilmiştir.
	<b>Ulaşım Kaynaklı Göstergeler</b>	
İş için Yapılan Uçak Seyahatlerinin Toplam Yıllık Kilometre Mesafesi (km)	Raporlama döneminde, Banka'nın hizmet aldığı acenteler tarafından takip edilen, Banka personelinin uçak seyahatlerine ait uçuş kilometreleri mesafelerini ifade eder.	

Türü	Gösterge	Kapsam
Çevresel	<b>Sera Gazı Emisyon Göstergeleri</b>	
	Kapsam 1 Sera Gazı Emisyonları (tCO <sub>2</sub> e) (Banka ve Konsolide Edilen Bağlı Ortaklıklar)	Raporlama döneminde, Banka'nın üçüncü taraf firmadan tüketim miktarı takip edilen şirket araçları motorin tüketimi, faturalardan takip edilen jeneratör motorin tüketimi, servis sağlayıcı firmaların faturalarından takip edilen ısınma amaçlı motorin tüketimi miktarı, servis sağlayıcı firmaların faturalarından takip edilen doğalgaz miktarı, üçüncü taraf firmadan tüketim miktarı takip edilen şirket araçları benzin tüketimi, klima bakım firmasının servis formlarından takip edilen soğutucu gaz miktarı kaynaklı oluşan doğrudan sera gazı emisyon miktarını ifade eder. Banka ve bağlı ortaklıklarının emisyonları dahil edilmiştir.
	Kapsam 1 Sera Gazı Emisyonları (tCO <sub>2</sub> e) (İştirakler ve Konsolide Edilmeyen Bağlı Ortaklıklar)	Raporlama döneminde, Banka'nın iştiraklerinin üçüncü taraf firmadan tüketim miktarı takip edilen şirket araçları motorin tüketimi, faturalardan takip edilen jeneratör motorin tüketimi, servis sağlayıcı firmaların faturalarından takip edilen ısınma amaçlı motorin tüketimi miktarı, servis sağlayıcı firmaların faturalarından takip edilen doğalgaz miktarı, üçüncü taraf firmadan tüketim miktarı takip edilen şirket araçları benzin tüketimi, klima bakım firmasının servis formlarından takip edilen soğutucu gaz miktarı kaynaklı oluşan doğrudan sera gazı emisyon miktarını ifade eder.
	Kapsam 2 Sera Gazı Emisyonları (Lokasyon bazlı) (tCO <sub>2</sub> e) (Banka ve Konsolide Edilen Bağlı Ortaklıklar)	Raporlama döneminde, Banka'nın servis sağlayıcı firmaların faturalarından takip edilen elektrik tüketiminden kaynaklanan, lokasyon bazlı dolaylı sera gazı emisyon miktarını ifade eder. Banka ve bağlı ortaklıklarının emisyonları dahil edilmiştir.
	Kapsam 2 Sera Gazı Emisyonları (Lokasyon Bazlı) (tCO <sub>2</sub> e) (İştirakler ve Konsolide Edilmeyen Bağlı Ortaklıklar)	Raporlama döneminde, Banka'nın servis sağlayıcı firmaların faturalarından takip edilen elektrik tüketiminden kaynaklanan, lokasyon bazlı dolaylı sera gazı emisyon miktarını ifade eder. Banka'nın iştiraklerini kapsamaktadır.
	Kapsam 2 Sera Gazı Emisyonları (Piyasa Bazlı) (tCO <sub>2</sub> e)(Banka ve Konsolide Edilen Bağlı Ortaklıklar)	Raporlama döneminde, Banka'nın Şebeke Elektrik Tüketimleri sonucu oluşan dolaylı sera gazı emisyonu miktarından satın alınan yenilenebilir enerji (YEK-G) miktarının çıkarılması sonucunu hesaplanan pazar bazlı dolaylı sera gazı emisyon miktarını ifade eder. Banka ve bağlı ortaklıklarının emisyonları dahil edilmiştir.
	Kapsam 3 Sera Gazı Emisyonları (tCO <sub>2</sub> e)	Raporlama döneminde, Banka'nın servis sağlayıcı firmaların faturalarından takip edilen yakıt ve enerji tüketimleri, servis hizmeti aldığı acenteler ile takip edilen Banka personelinin uçak seyahatlerine ait uçuş mesafeleri, servis sağlayıcı firmalar ile sözleşmeler ile takip edilen çalışan servisleri, atık bertarafı ve atıksu artımı kaynaklı dolaylı sera gazı emisyon miktarını ifade eder.
	Kapsam (1,2 & 3) (tCO <sub>2</sub> e)	Raporlama döneminde, Banka'nın Kapsam 1 (Banka ve Konsolide Edilen Bağlı Ortaklıklar), Piyasa Bazlı Kapsam 2 (Banka ve Konsolide Edilen Bağlı Ortaklıklar) ve Kapsam 3 sera gazı emisyon miktarının toplamını ifade eder.
	Sera Gazı Emisyon Yoğunluğu (Yıllık tCO <sub>2</sub> e/ Milyon TL)	Raporlama döneminde, Banka'nın Kapsam 1 (Banka ve Bağlı Ortaklıklar), Piyasa Bazlı Kapsam 2 (Banka ve Bağlı Ortaklıklar) ve Kapsam 3 emisyonlarının, 31.12.2024 itibarıyla açıklanan Konsolide Finansal Raporundaki Varlıklar Toplamına oranını ifade eder.



## Raporlama Kılavuzu

Türü	Gösterge	Kapsam
Çevresel	<b>Su Kullanımı Göstergeleri</b>	
	Kaynak bazında toplam yıllık su tüketimi (m <sup>3</sup> )	Raporlama döneminde, Banka'nın servis sağlayıcı firmaların faturaları ile takip edilen, şebekeden alınan su tüketim miktarını ifade eder.
	Kaynak bazında deşarj edilen su miktarı (m <sup>3</sup> )	Raporlama döneminde, Banka'nın servis sağlayıcı firmaların faturaları ile takip edilen, şebekeden alınan su tüketim miktarının tamamının deşarj edildiği kabulü ile deşarj edilen su miktarını ifade eder.
	Su Yoğunluğu (Toplam su tüketimi/Milyon TL)	Raporlama döneminde, Banka'nın toplam su tüketiminin, 31.12.2024 itibarıyla açıklanan Konsolide Finansal Raporundaki Varlıklar Toplamına oranını ifade eder.
	<b>Atık Göstergeleri</b>	
	Elektronik Atık (kg)	Raporlama döneminde, Banka'nın lisansa sahip kuruluşa verilen, yıllık elektronik atık miktarını ifade eder. Yalnızca Genel Müdürlük dahil edilmiştir.
	Karışık Ambalaj (kg)	Raporlama döneminde, Banka'nın dekontlar ile takibi yapılan karışık ambalaj atığı miktarını ifade eder. Yalnızca Genel Müdürlük dahil edilmiştir.
	Atık Yağlar (kg)	Raporlama döneminde, Banka'nın bitkisel yağ alma Lisansına sahip kuruluşa verilen, yıllık atık yağ miktarını ifade eder. Yalnızca Genel Müdürlük dahil edilmiştir.
	Atık Yoğunluğu (Toplam atık miktarı/Milyon TL)	Raporlama döneminde, Banka'nın toplam karışık ambalaj, atık yağ ve elektronik atıklarının, 31.12.2024 itibarıyla açıklanan Konsolide Finansal Raporundaki Varlıklar Toplamına oranını ifade eder.
	Çevre Kanunu ve Düzenlemelerine Uyulmaması Nedeniyle Alınan Cezaların Parasal Değeri (TL)	Raporlama döneminde, Banka'nın ödenen ceza makbuzlarından takip edilen, 5909 sayılı Çevre Kanunu ve Kanunun getirdiği düzenlemelere uyulmaması sebebi ile kesilen cezaların parasal değerini ifade eder.
Sosyal	<b>İş Sağlığı ve Güvenliği Göstergeleri</b>	
	Kaza Sayısı (#)	Raporlama döneminde, Banka çalışanının iş ile ilgili bir aktivitede başına gelen yaralanmanın, çalışanın kendi işini daha az süreli yapmaya veya daha basit bir işe yönlendirilmesine sebep olan, Sosyal Güvenlik Kurumu'na yapılan bildirimler ile takip edilen iş kazası sayısını ifade eder.
	Ölümlü Vaka Sayısı (#)	Raporlama döneminde, Banka'nın çalışanlarının, 6331 sayılı İş Sağlığı ve Güvenliği Kanunu kapsamındaki "ölümlü iş kazası" tanımına giren, Sosyal Güvenlik Kurumu'na yapılan bildirimler ile takip edilen kişi sayısını ifade eder.

Türü	Gösterge	Kapsam
Sosyal	Meslek Hastalığı Sayısı (#)	Raporlama döneminde, Şirket çalışanlarının, 6331 sayılı İş Sağlığı ve Güvenliği Kanunu kapsamındaki "meslek hastalığı" tanımına giren, Sosyal Güvenlik Kurumu'na yapılan bildirimler ile takip edilen meslek hastalığı sayısını ifade eder.
	Kayıp İş Günü Sayısı (gün)	Raporlama döneminde, Banka'nın çalışanın iş ile alakalı bir aktivitede sırasında başına gelen ve ertesi vardiya veya ertesi iş günü iş yerine gelmesini engelleyen, Sosyal Güvenlik Kurumu'na yapılan bildirimler ile takip edilen, çalışanların ölüm, kayıp zamanlı yaralanma, kısıtlı iş göremezlik ve medikal tedavi uygulamalarını kapsayan toplam kaza kaynaklı kayıp iş günü sayısını ifade eder.
	<b>İnsan Kıymetleri Başlıca Göstergeleri</b>	
	Kadın Çalışan Sayısı (#)	Raporlama döneminde, Banka'nın İnsan Kaynakları veri platformu ile takip edilen, finansal raporlama ile haritalandırılabilen kadın çalışan sayısını ifade eder. Stajyerler dahil edilmemiştir.
	Üst Düzey, Orta Düzey ve Giriş Seviyesindeki Kadın Yönetici Sayısı (#)	Raporlama döneminde, Banka'nın üst düzey yönetici olarak tanımladığı Genel Müdür, Genel Müdür Vekili, Genel Müdür Başyardımcısı, Genel Müdür Yardımcısı, Hukuk Baş Müşaviri, Direktör; orta düzey yönetici olarak tanımladığı Başkan, Birim Müdür, Müdür Vekili, Bölge Müdürü, Şube Müdürü, Hukuk Müşavir Yardımcısı; giriş seviyesi yönetici olarak tanımladığı Başkan Yardımcısı, Yönetici, Operasyon Yöneticisi, Proje Yöneticisi, Ürün Yöneticisi, Kullanıcı Deneyimi Yöneticisi, Şube Yöneticisi, Bilgi Güvenliği ve BT Yöneticisi, Başmüfettiş, Baş Denetçi, Başuzman pozisyonlarında çalışan kadın çalışan sayısını ifade eder. Stajyerler dahil edilmemiştir.
	STEM Rollerinde Kadın Çalışan Oranı (%)	Raporlama döneminde, Banka'nın İnsan Kaynakları veri platformu ile takip edilen, Bilgi Güvenliği, Bilişim Teknolojileri Altyapı ve Operasyon Müdürlüğü, Dijital Kanallar Geliştirme Müdürlüğü ve Ödeme Sistemleri Geliştirme Müdürlüğü departmanlarında çalışan kadın çalışan sayısının, aynı departmanlarda çalışan toplam kişi sayılarına oranını ifade eder. Stajyerler dahil edilmemiştir.
	Gelir Getirici Rollerde Kadın Yönetici Oranı (%)	Raporlama döneminde, Banka'nın İnsan Kaynakları veri platformu ile takip edilen, İnsan Kaynakları, İdari İşler, Bilişim Teknolojileri Altyapı ve Operasyon Müdürlüğü departmanı dışındaki departmanlarda çalışan kadın yönetici sayısının, aynı departmanlarda çalışan toplam yönetici sayısına oranını ifade eder. Stajyerler dahil edilmemiştir.
	Doğum İznine Ayrılan Çalışan Sayısı (#)	Raporlama döneminde, Banka'nın Analık İzni veya Ücretsiz İzin Sonrası Yapılacak Kısmi Süreli Çalışmalar Hakkında Yönetmelik kapsamında, yönetmelikte belirlenen süreler dahilinde Banka'nın doğum iznine ayrılan çalışan sayısını ifade eder. Stajyerler dahil edilmemiştir.



## Raporlama Kılavuzu

Türü	Gösterge	Kapsam
<b>Sosyal</b>	Doğum İzni Sonrası İşe Dönen Çalışan Oranı (%)	Raporlama döneminde, Banka'nın Analık İzni veya Ücretsiz İzin Sonrası Yapılacak Kısmi Süreli Çalışmalar Hakkında Yönetmelik kapsamında, yönetmelikte belirlenen süreler dahilinde Banka'nın doğum izninden dönen çalışan sayısının, doğum iznine ayrılan çalışan sayısına oranını ifade eder. Stajyerler dahil edilmemiştir.
	Babalık İznine Ayrılan Çalışan Sayısı (#)	Raporlama döneminde, Banka'nın Sosyal Güvenlik Kurumu'na bildirimler ile takip edilen, babalık izninden yararlanan çalışan sayısını ifade eder. Stajyerler dahil edilmemiştir.
	İşe Alınan Çalışan Sayısı (#)	Raporlama döneminde, Banka'nın işe alım yaptığı ve Sosyal Güvenlik Kurumu'na raporlama yılı içerisinde İşe Giriş Bildirgesi ile beyan edilen kişi sayısını ifade eder. Stajyerler dahil edilmemiştir.
	Çalışan Devir Oranı (%)	Raporlama döneminde, Banka'nın Sosyal Güvenlik Kurumu'na raporlama yılı içerisinde İşten Ayrılış Bildirgesi ile beyan ettiği İşten Ayrılan Çalışanların Sayısının, raporlama dönemi yıl sonu toplam çalışan sayısı ve bir önceki yıl sonu toplam çalışan sayısının ortalamasına oranını ifade eder. Stajyerler dahil edilmemiştir.
	Gönüllü Çalışan Devir Oranı (%)	Raporlama döneminde, Banka'dan sadece istifa yolu ile ayrılan ve istifa dilekçeleri ile takip edilen kişi sayısı toplamının, raporlama dönemi yıl sonu toplam çalışan sayısı ve bir önceki yıl sonu toplam çalışan sayısının ortalamasına oranını ifade eder. Stajyerler dahil edilmemiştir.
	Kadın Çalışanlara Verilen Toplam Eğitim Saati (saat)	Raporlama döneminde, Banka'nın Albaraka Akademi ve İnsan Kaynakları veri platformu ile takip edilen, kadın çalışanlara verilen online ve sınıf içi eğitimlerin toplam eğitim saatini ifade eder. Stajyerler dahil edilmemiştir.
	Toplam Eğitim Saati (saat)	Raporlama döneminde, Banka'nın Albaraka Akademi ve İnsan Kaynakları veri platformu ile takip edilen online ve sınıf içi eğitimlerin toplam eğitim saatini ifade eder. Stajyerler dahil edilmemiştir.
	Yaşa Göre Toplam Eğitim Saati (saat)	Raporlama döneminde, Banka'nın Albaraka Akademi ve İnsan Kaynakları veri platformu ile takip edilen, 30 yaş altı, 30-50 (30 dahil) ve 50 yaş üstü kırılımlı online ve sınıf içi eğitimlerin toplam eğitim saatini ifade eder. Stajyerler dahil edilmemiştir.

Türü	Gösterge	Kapsam
Sosyal	Şirket İçi Sürdürülebilirlik Eğitim Saati (saat)	Raporlama döneminde, Banka'nın Albaraka Akademi ve İnsan Kaynakları veri platformu ile takip edilen ve eğitim ana grubu sürdürülebilirlik eğitimi olarak tanımlanan online ve sınıf içi eğitimlerin toplam eğitim saatini ifade eder. Stajyerler dahil edilmemiştir.
	Kişi Başı Eğitim Saati (saat)	Raporlama döneminde, Banka'nın Albaraka Akademi ve İnsan Kaynakları veri platformu ile takip edilen online ve sınıf içi eğitimlerin toplam eğitim saatinin, yıl sonu toplam çalışan sayısına oranını ifade eder. Stajyerler dahil edilmemiştir.
<b>Sürdürülebilir İş Modeli Göstergeleri</b>		
	2024 Yılı sonu itibarıyla Finanse Edilen Yenilenebilir Enerji Projelerinin Kurulu Gücü (MW)	Raporlama döneminde, Banka'nın sözleşmeler ve üst yönetim onayları ile takip edilen, 2010 tarihinden itibaren raporlama döneminin son tarihine dek finanse edilen, Güneş Enerji Santralleri, Hidroelektrik Enerji Santralleri, Biyokütle Enerji Santralleri, Rüzgar Enerji Santrallerini içeren yenilenebilir enerji projelerinin kurulu gücünü ifade eder.
	2024 Yılı sonu itibarıyla Finanse Edilen Yenilenebilir Enerji Projelerinin Adedi (#)	Raporlama döneminde, Banka'nın sözleşmeler ve üst yönetim onayları ile takip edilen, 2010 tarihinden itibaren raporlama döneminin son tarihine dek finanse edilen, Güneş Enerji Santralleri, Hidroelektrik Enerji Santralleri, Biyokütle Enerji Santralleri, Rüzgar Enerji Santrallerini içeren yenilenebilir enerji projelerinin adedini ifade eder.
<b>Sosyal Etki Göstergeleri</b>		
Ekonomik	2024 Yılında Gerçekleştirilen Toplumsal Yatırımlar Genel Toplamı (TL)	Raporlama döneminde, Banka'nın muhasebe veri platformu ile takip edilen ve faturalandırılan, 31.12.2024 itibarıyla açıklanan Konsolide Olmayan Finansal Rapor ile uyumlu, deprem, eğitim, sağlık, ağaçlandırma, hassas gruplar, afet-acil yardım gibi toplumsal konularda yapılan bağış miktarlarının toplamını ifade eder.
	Eğitim Alanında Gerçekleştirilen Finansman Tutarı (TL)	Raporlama döneminde, Banka'nın sözleşmeler ve bankacılık sistemi ile takip edilen, 31.12.2024 itibarıyla açıklanan Konsolide Olmayan Finansal Rapor ile uyumlu, kamu ve özel sektörde yer alan eğitim kurumlarına kullanılan toplam kredilerin 31 Aralık 2024 itibarıyla risk bakiyelerini ifade eder.
	Sağlık Alanında Gerçekleştirilen Finansman Tutarı (TL)	Raporlama döneminde, Banka'nın sözleşmeler ve bankacılık sistemi ile takip edilen, 31.12.2024 itibarıyla açıklanan Konsolide Olmayan Finansal Rapor ile uyumlu, kamu ve özel sektörde yer alan sağlık kurumlarına kullanılan toplam kredilerin 31 Aralık 2024 itibarıyla risk bakiyelerini ifade eder.
	Yenilenebilir Enerji Alanında Gerçekleştirilen Finansman Tutarı (TL)	Raporlama döneminde, Banka'nın sözleşmeler ve bankacılık sistemi ile takip edilen, 31.12.2024 itibarıyla açıklanan Konsolide Olmayan Finansal Rapor ile uyumlu, finanse edilen yenilenebilir enerji projelerinin 31 Aralık 2024 itibarıyla risk bakiyelerinin toplamını ifade eder.



## Raporlama Kılavuzu

Türü	Gösterge	Kapsam
	Sürdürülebilirlik İletişimi Alanında Yapılan Projelerin Genel Toplamı (TL)	Raporlama döneminde, Banka'nın muhasebe veri platformu ile takip edilen ve faturalandırılan, 31.12.2024 itibarıyla açıklanan Konsolide Olmayan Finansal Rapor ile uyumlu, Sürdürülebilirlik İletişimi Alanında Yapılan Projelerin maliyet tutarlarını ifade eder.
	Dijitalleşme Süreçleri ile Sürdürülebilirliğe Katkı Projelerinin Adetleri (#)	Raporlama döneminde, Banka'nın Proje Yönetim ve Takip uygulaması ile takip edilen ve yatırım tutarları hesaplanan, 31.12.2024 itibarıyla açıklanan Konsolide Olmayan Finansal Rapor ile uyumlu, Dijitalleşme Süreçleri ile Sürdürülebilirliğe Katkı Projelerinin adedini ifade eder.
	Gerçekleştirilen Dijitalleşme Süreçleri ile Sürdürülebilirliğe Katkı Projelerine Yapılan Yatırımların Genel Toplamı (TL)	Raporlama döneminde, Banka'nın Proje Yönetim ve Takip uygulaması ile takip edilen ve yatırım tutarları hesaplanan, 31.12.2024 itibarıyla açıklanan Konsolide Olmayan Finansal Rapor ile uyumlu, Dijitalleşme Süreçleri ile Sürdürülebilirliğe Katkı Projelerinin toplam yatırım tutarını ifade eder.
	Kağıtsız Bankacılık (TL)	Raporlama döneminde, Banka'nın Proje Yönetim ve Takip uygulaması ile takip edilen ve yatırım tutarları hesaplanan, 31.12.2024 itibarıyla açıklanan Konsolide Olmayan Finansal Rapor ile uyumlu, Kağıtsız Bankacılık Projelerinin toplam yatırım tutarını ifade eder.
	Finanse Edilen Bireysel Sürdürülebilir Ürün Tutarı (TL)	Raporlama döneminde, Banka'nın sözleşmeler ve bankacılık sistemi ile takip edilen, 31.12.2024 itibarıyla açıklanan Konsolide Olmayan Finansal Rapor ile uyumlu, Finanse Edilen Bireysel Sürdürülebilir Ürünler (Elektrikli Araçlar) kapsamında toplam finanse edilen miktarı ifade eder.



## Verilerin Hazırlanması

### 1. Çevresel Göstergeler

#### Yakıt Tipine ve Kullanım Amacına Göre Yakıt Tüketim Miktarları

##### Doğalgaz

Genel müdürlük, bölge müdürlükleri ve doğalgaz ile ısınan şubelerin çoğunluğunun doğalgaz tüketimleri servis sağlayıcı firmalardan alınan faturalar ile takip edilmektedir. Doğalgaz ile ısınan ve faturalandırılmayan şubelerin doğalgaz tüketimleri ise aidat ödemeleri üzerinden takip edilmekte olup, söz konusu şubeler için diğer şubelerin yıllık ortalama tüketim değerleri esas alınarak yaklaşık tüketim değerleri hesaplanmıştır. TL bazında tüketim verilerine ulaşıp hacim biriminde verisine ulaşamayan şubeler için yıllık tüketim verileri ilgili resmi kurumların birim fiyatlandırmaları baz alınarak hesaplanmıştır.

##### Formül:

Servis Sağlayıcı Firmaların Faturalarından Takip Edilen Yıllık Toplam Doğalgaz Tüketimi (m<sup>3</sup>) \* Aidat Üzerinden Doğalgaz Tüketimi Takibi Yapan Şube Sayısı (#) / Servis Sağlayıcı Firmaların Faturalarından Doğalgaz Tüketimi Yapan Şube Sayısı (#)

Servis Sağlayıcı Firmalara Ödenen Ödeme Dekontları ile Takip Edilen Toplam Doğalgaz Tüketimi Bedeli (TL) \* Birim Doğalgaz Fiyatı (m<sup>3</sup>/TL)

##### Sera Gazı Emisyonları

Küresel Isınma Potansiyeli (KIP) katsayıları, Hükümetlerarası İklim Değişikliği Paneli (Intergovernmental Panel on Climate Change, IPCC ) 6. Değerlendirme Raporundan , emisyon faktörleri ise Birleşik Krallık hükümeti tarafından yayımlanan Çevre, Gıda ve Köy İşleri Dairesi Başkanlığı- (Department for Environment, Food and Rural Affairs, DEFRA ) 2024 Emission Factors raporlarından alınmıştır. Elde edilen ton karbondioksit eşdeğeri (CO<sub>2</sub>-e) değeri uygun katsayılarla çarpılarak hesaplanmıştır.

##### Formül:

[Yakıt Kaynaklı Emisyon (Eyakıt)=Faaliyet Verisi (FV) \* Emisyon Faktörü (EF) \* Yükseltgenme Faktörü (YF)]



## Raporlama Kılavuzu

### Kapsam 1

Emisyon Kaynağı	Emisyon Faktörü				Referanslar
	CO <sub>2</sub> e (kgCO <sub>2</sub> /TJ)	CO <sub>2</sub> (kgCO <sub>2</sub> /TJ)	CH <sub>4</sub> (kgCO <sub>2</sub> /TJ)	N <sub>2</sub> O (kgCO <sub>2</sub> /TJ)	
Isıtma Amaçlı Yakıt Tüketimi - Doğalgaz (m <sup>3</sup> )	-	56.100,00	5	0,1	IPCC (2006), Vol 2., Chapter 2, Table 2.4.
Isıtma Amaçlı Yakıt Tüketimi - Dizel (lt)	-	74.100,00	10	0,6	IPCC (2006), Vol 2., Chapter 2, Table 2.4.
Jeneratör - Dizel (lt)	-	74.100,00	10	0,6	IPCC (2006), Vol 2., Chapter 2, Table 2.4.
Ulaşım Amaçlı Şirket Araçları - Benzin (lt)	-	69.300,00	25	8	IPCC (2006), Vol 2., Chapter 3, Table 3.2.1. & 3.2.2.
Ulaşım Amaçlı Şirket Araçları - Dizel (lt)	-	74.100,00	3,9	3,9	IPCC (2006), Vol 2., Chapter 3, Table 3.2.1. & 3.2.2.
Soğutucu Gazlar - R410A (kg)	2.255,50	-	-	-	IPCC Sixth Assessment Report (AR6)
Soğutucu Gazlar - R134A (kg)	1.530,00	-	-	-	IPCC Sixth Assessment Report (AR6)
Soğutucu Gazlar - R32 (kg)	771	-	-	-	IPCC Sixth Assessment Report (AR6)
Soğutucu Gazlar - R22 (kg)	1.960	-	-	-	IPCC Sixth Assessment Report (AR6)

**Kapsam 2**

Emisyon Kaynağı- Kapsam 2	Emisyon Faktörü (kg CO2e/MWh)
Türkiye Elektrik Enerjisi (Şebeke Kaynaklı)	0,44

**Kapsam 3**

Emisyon kaynağı	Emisyon Faktörleri				Referanslar
	CO <sub>2</sub> e	CO <sub>2</sub>	CH <sub>4</sub>	N <sub>2</sub> O	
Otobüs - Otobüs (Genel)	0,026	-	-	-	DEFRA 2024 - WTT Business Travel - Land
Otobüs - Otobüs (Genel)	0,130	0,129	0,000	0,001	DEFRA 2024 - Business Travel - Land
Havayolu - İç Hat Uçuş - Normal Uçuş	0,034	-	-	-	DEFRA 2024 - WTT Business Travel - Air
Havayolu - Kısa Mesafe Uçuş (3700 km'ye kadar) - Ekonomi Class Uçuş	0,022	-	-	-	DEFRA 2024 - WTT Business Travel - Air
Havayolu - Uzun Mesafe Uçuş (3700 km'den fazla) - Business Class Uçuş	0,071	-	-	-	DEFRA 2024 - WTT Business Travel - Air
Havayolu - Kısa Mesafe Uçuş (3700 km'ye kadar) - Business Class Uçuş	0,034	-	-	-	DEFRA 2024 - WTT Business Travel - Air
Havayolu - İç Hat Uçuş - Normal Uçuş	0,161	0,159	0,000	0,001	DEFRA 2024 - WTT Business Travel - Air
Havayolu - Kısa Mesafe Uçuş (3700 km'ye kadar) - Business Class Uçuş	0,162	0,161	0,000	0,001	DEFRA 2024 - WTT Business Travel - Air
Havayolu - Kısa Mesafe Uçuş (3700 km'ye kadar) - Ekonomi Class Uçuş	0,108	0,107	0,000	0,001	DEFRA 2024 - WTT Business Travel - Air
Havayolu - Uzun Mesafe Uçuş (3700 km'den fazla) - Business Class Uçuş	0,343	0,340	0,000	0,003	DEFRA 2024 - WTT Business Travel - Air



## Raporlama Kılavuzu

Emisyon kaynağı	Emisyon Faktörleri				Referanslar
	CO <sub>2</sub> e	CO <sub>2</sub>	CH <sub>4</sub>	N <sub>2</sub> O	
Su Temini - Su Temini	0,153	-	-	-	DEFRA 2024 - Water Supply
Elektrik Tüketimi	0,439	-	-	-	Türkiye Elektrik Dağıtım ve Tüketim İstatistikleri, 1995-2021 EPIAŞ (Elektrik Piyasaları İşletme A.Ş.) , ETKB-EVÇED-FRM-042 Rev.01
Isı / Buhar Kaynaklı Tüketim	0,033	-	-	-	DEFRA 2024 - WTT Heat and Steam
On Road- Dizel	0,624	-	-	-	DEFRA 2024 - WTT Fuels
On Road- Benzin	0,607	-	-	-	DEFRA 2024 - WTT Fuels
Ticari/Kurumsal - Dizel	0,624	-	-	-	DEFRA 2024 - WTT Fuels
Ticari/Kurumsal - Doğalgaz	0,337	-	-	-	DEFRA 2024 - WTT Fuels
Evsel, Organik, Ticari ve Endüstriyel Atıklar Bertarafı - Ticari ve Endüstriyel atık - Enerji Geri Kazanım	6,411	-	-	-	DEFRA 2024 - Waste Disposal
Kağıt Bertarafı - Kağıt ve Karton: Kağıt - Geri Dönüşüm	6,411	-	-	-	DEFRA 2024 - Waste Disposal
Plastik Bertarafı - Genel Plastik - Enerji Geri Kazanım	6,411	-	-	-	DEFRA 2024 - Waste Disposal
Metal Bertarafı - Karışık metal ambalaj kutular - Geri Dönüşüm	6,411	-	-	-	DEFRA 2024 - Waste Disposal
Diğer Bertarafı - Cam - Geri Dönüşüm	6,411	-	-	-	DEFRA 2024 - Waste Disposal
Elektrik Malzemesi Bertarafı - Elektrik - Elektronik Atık - Karışık - Geri Kazanım	6,411	-	-	-	DEFRA 2024 - Waste Disposal
Atık Su Arıtma - Atık Su	0,186	-	-	-	DEFRA 2024 - Water Treatment

### Sera Gazı Yoğunluğu (ton CO<sub>2</sub>e/ milyon TL)

#### Formül:

(Kapsam 1 (Banka ve Konsolide Edilen Bağlı Ortaklıklar) + Kapsam 2 (Piyasa Bazlı) (Banka ve Konsolide Edilen Bağlı Ortaklıklar) + Kapsam 3) / Konsolide Toplam Varlıklar (milyon TL)

### Atık Göstergeleri

#### Atık Yoğunluğu (kg / milyon TL)

#### Formül:

Toplam Elektronik, Karışık Ambalaj ve Atık Yağ Miktarı (kg) /Konsolide Toplam Varlıklar (milyon TL)

### Su Kullanımı Göstergeleri

#### Su Yoğunluğu (m<sup>3</sup> / milyon TL)

#### Formül:

Kaynak bazında toplam yıllık su tüketimi (m<sup>3</sup>) / Konsolide Toplam Varlıklar (milyon TL)

Genel müdürlük, bölge müdürlükleri ve şubelerin çoğunluğunun su tüketimleri servis sağlayıcı firmalardan alınan faturalar ile takip edilmektedir. Faturalandırılmayan şubelerin su tüketimleri ise aidat ödemeleri üzerinden takip edilmekte olup, söz konusu şubeler için diğer şubelerin yıllık ortalama su tüketim değerleri esas alınarak yaklaşık tüketim değerleri hesaplanmıştır.

TL bazında tüketim verilerine ulaşılp hacim biriminde verisine ulaşılamayan şubeler için yıllık tüketim verileri ilgili resmi kurumların birim fiyatlandırmaları baz alınarak hesaplanmıştır.

#### Formül:

Servis Sağlayıcı Firmaların Faturalarından Takip Edilen Yıllık Toplam Su Tüketimi (m<sup>3</sup>) \* Aidat Üzerinden Su Tüketimi Takibi Yapan Şube Sayısı (#) / Servis Sağlayıcı Firmaların Faturalarından Su Tüketimi Yapan Şube Sayısı (#)

Servis Sağlayıcı Firmalara Ödenen Ödeme Dekontları ile Takip Edilen Toplam Su Tüketimi Bedeli (TL) \* Birim Su Fiyatı (m<sup>3</sup>/TL)<sup>1</sup>

## 2. Sosyal Göstergeler

### STEM Rollerinde Kadın Çalışan Oranı (%)

#### Formül:

STEM Rollerinde Çalışan Kadın Çalışan Sayısı / STEM Rollerinde Çalışan Toplam Çalışan Sayısı

### Gelir Getirici Rollerde Kadın Yönetici Oranı (%)

#### Formül:

Gelir Getirici Rollerde Çalışan Kadın Yönetici Sayısı / Gelir Getirici Rollerde Çalışan Yönetici Sayısı

### Doğum İzninden Sonra İşe Dönüş Oranı (%)

#### Formül:

Raporlama Döneminde Doğum İznine Ayrılan Çalışan Sayısı / Raporlama Döneminde Doğum İzninden Dönen Çalışan Sayısı



# Raporlama Kılavuzu

## Çalışan Devir Oranı (%)

### Formül:

$$\frac{\text{İşten Ayrılan Çalışan Sayısı}}{(\text{"31.12.2023 Toplam Çalışan Sayısı"} + \text{"31.12.2024 Toplam Çalışan Sayısı"}) / 2}$$

## Gönüllü Çalışan Devir Oranı (%)

### Formül:

$$\frac{\text{İşten Gönüllü Ayrılan Çalışan Sayısı}}{(\text{"31.12.2023 Toplam Çalışan Sayısı"} + \text{"31.12.2024 Toplam Çalışan Sayısı"}) / 2}$$

## 3. Ekonomik Göstergeler

### Sürdürülebilirlik İletişimi Alanında Yapılan Projelerin Genel Toplamı (TL)

Raporlama döneminde, Banka'nın muhasebe veri platformu ile takip edilen ve faturalandırılan, 31.12.2024 itibarıyla açıklanan Konsolide Olmayan Finansal Rapor ile uyumlu, Sürdürülebilirlik İletişimi Alanında yürütülmüş olan projelerden; Sürdürülebilirlik Logo Çalışması, Dünya Tasarruf Günü kapsamında Post Çalışması, Kurumsal Sosyal Sorumluluk Yıllık Özet Video Projesi, Gönüllü Günü Video Çekimi ve Montaj Çalışması için üçüncü taraf firmalardan satın alınan hizmetlerin maliyet tutarlarını içermektedir.

### Dijitalleşme Süreçleri ile Sürdürülebilirliğe Katkı Projelerine Yapılan Yatırımların Genel Toplamı (TL)

Banka'nın birimlerindeki (Genel Müdürlük ve Şubeler) sürdürülebilirliğe dijitalleşme yolu ile katkı sağlamayı amaçlayan, şirket içi geliştirilen yazılım projelerine yapılan yatırım miktarını ifade etmektedir. Projeler; Merkezi E-imza Çözümü Süreç Entegrasyonu, Dijital Portföy Yönetimi Projesi, Tüzelde Uzaktan Müşteri Kazanımı, Otomatik Tahsilat ve Kağıtsız Bankacılık projelerini kapsamaktadır.

### Formül:

$$(14.325 \text{ TL/Gün}) * \text{Gün (Sarf Edilen Efor)}, 2024 \text{ Yılı Adam / Gün Ücreti} = 14.325 \text{ TL}$$

### Kağıtsız Bankacılık (TL)

Banka'nın birimlerindeki (Genel Müdürlük ve Şubeler) Kağıt kullanımını azaltma hedefiyle geliştirilen ve sürdürülebilirliğe dijitalleşme yolu ile katkı sağlamayı amaçlayan, şirket içi geliştirilen yazılım projeleri için adam/gün maliyetini ifade etmektedir.

### Formül:

$$(14.325 \text{ TL/Gün}) * \text{Gün (Sarf Edilen Efor)}, 2024 \text{ Yılı Adam / Gün Ücreti} = 14.325 \text{ TL}$$

### Yeniden Görüş Beyanı

Doğrulan verilerinin ölçülmesi ve raporlanması kaçınılmaz olarak bir dereceye kadar tahmin içerir. Banka seviyesinde veriler üzerinde %5'ten fazla bir değişiklik olduğu durumda, yeniden görüş beyanı düşünülebilir.

# Bağımsız Güvence Beyanı



## Sınırlı Güvence Raporu Albaraka Türk Katılım Bankası Anonim Şirketi Yönetim Kurulu'na

Albaraka Türk Katılım Bankası Anonim Şirketi ("Albaraka Türk" veya "Banka") tarafından 31 Aralık 2024 tarihinde sona eren yıl itibariyle hazırlanan Albaraka Türk 2024 Entegre Faaliyet Raporu'nda ("2024 Entegre Faaliyet Raporu") yer alan ve aşağıda listelenmiş Seçilmiş Sürdürülebilirlik Bilgileri ("Seçilmiş Bilgiler") üzerinde sınırlı güvence çalışması yürütmek üzere görevlendirilmiş bulunuyoruz.

## Seçilmiş Bilgiler

Sınırlı güvence çalışmamıza konu olan ve 2024 Entegre Faaliyet Raporu'nun 214. sayfasında bulunan ve "✓" ile işaretlenmiş göstergelerin kapsamı 31 Aralık 2024 tarihinde sona eren yıl itibariyle aşağıdaki gibidir:

## Çevresel Göstergeler

- Yakıt Tipine ve Kullanım Amacına Göre Yakıt Tüketim Miktarları
  - Doğalgaz Tüketimi (m<sup>3</sup>)
  - Elektrik Tüketimi (kWh)
  - Motorin Tüketimi (Lt)
  - Benzin Tüketimi (Lt)
  - Soğutucu Gazlar Kullanımı (kg)
- Ulaşım Kaynaklı Göstergeler
  - İş İçin Yapılan Uçak Seyahatlerinin Toplam Yıllık Kilometre Mesafesi (km)

- Sera Gazı Emisyon Göstergeleri
  - Kapsam 1 Sera Gazı Emisyonları (Banka ve Bağlı Ortaklıkları) (ton CO<sub>2</sub>e)
  - Kapsam 1 Sera Gazı Emisyonları (İştirakler) (ton CO<sub>2</sub>e)
  - Kapsam 2 Sera Gazı Emisyonları (Lokasyon bazlı) (Banka ve Bağlı Ortaklıkları) (ton CO<sub>2</sub>e)
  - Kapsam 2 Sera Gazı Emisyonları (Lokasyon bazlı) (İştirakler) (ton CO<sub>2</sub>e)
  - Kapsam 2 Sera Gazı Emisyonları (Pazar bazlı) (Banka ve Bağlı Ortaklıklar) (ton CO<sub>2</sub>e)
  - Kapsam 3 Sera Gazı Emisyonları (ton CO<sub>2</sub>e)
  - Kapsam (1, 2 & 3) (ton CO<sub>2</sub>e)
  - Sera Gazı Emisyon Yoğunluğu (Yıllık ton CO<sub>2</sub>e/Milyon TL Toplam Aktifler)
- Atık Göstergeleri
  - Elektronik Atık (kg)
  - Karışık Ambalaj (kg)
  - Atık Yağlar (kg)
  - Atık Yoğunluğu (Toplam atık miktarı/Milyon TL)
  - Çevre Kanunu ve Düzenlemelerine Uyulmaması Nedeniyle Alınan Cezaların Parasal Değeri (TL)
- Su Kullanımı Göstergeleri
  - Kaynak Bazında Toplam Yıllık Su Tüketimi (m<sup>3</sup>)
  - Kaynak Bazında Deşarj Edilen Su Miktarı (m<sup>3</sup>)
  - Su Yoğunluğu (Toplam su tüketimi/Milyon TL)



## Bağımsız Güvence Beyanı



### Sosyal Göstergeler

- İş Sağlığı ve Güvenliği Göstergeleri
  - Kaza Sayısı (#)
  - Ölümlü Vaka Sayısı (#)
  - Meslek Hastalığı Sayısı (#)
  - Kayıp İş Günü Sayısı (#)
- İnsan Kıymetleri Başlıca Göstergeleri
  - Toplam Çalışan Sayısı (#)
  - Kadın Çalışan Sayısı (#)
  - Üst Düzey, Orta Düzey ve Giriş Seviyesindeki Kadın Yönetici Sayısı (#)
  - STEM Rollerinde Kadın Çalışan Oranı (%)
  - Gelir Getirici Rollerde Kadın Yönetici Oranı (%)
  - Doğum İznine Ayrılan Çalışan Sayısı (#)
  - Doğum İznisi Sonrası İşe Dönen Çalışan Oranı (%)
  - Babalık İznine Ayrılan Çalışan Sayısı (#)
  - İşe Alınan Çalışan Sayısı (#)
  - Çalışan Devir Oranı (%)
  - Gönüllü Çalışan Devir Oranı (%)
  - Kadın Çalışanlara Verilen Toplam Eğitim Saati (saat)
  - Toplam Eğitim Saati (saat)
  - Yaşa Göre Eğitim Saati (30 yaş altı, 30-50, 50 yaş ve üstü) (saat)
  - Kişi Başı Eğitim Saati (saat)

### Ekonomik Göstergeler

- Sürdürülebilir İş Modeli Göstergeleri
  - 2024 Yıl Sonu İtibariyle Finanse Edilen Yenilebilir Enerji Projelerinin Kurulu Gücü (MW)
  - 2024 Yıl Sonu İtibariyle Tür Bazında Finanse Edilen Yenilebilir Enerji Projelerinin Adedi (#)
- Sosyal Etki Göstergeleri
  - 2024 Yılında Gerçekleştirilen Toplumsal Yatırımlar Genel Toplamı (TL)
  - Eğitim Alanında Gerçekleştirilen Finansman Tutarı (TL)
  - Sağlık Alanında Gerçekleştirilen Finansman Tutarı (TL)
  - Yenilenebilir Enerji Alanında Gerçekleştirilen Finansman Tutarı (TL)
  - Sürdürülebilirlik İletişimi Alanında Yapılan Projelerin Genel Toplamı (TL)
  - Dijitalleşme Süreçleri ile Sürdürülebilirliğe Katkı Projelerinin Adetleri (#)
  - Gerçekleştirilen Dijitalleşme Süreçleri ile Sürdürülebilirliğe Katkı Projelerine Yapılan Yatırımların Genel Toplamı (TL)
  - Kağıtsız Bankacılık (TL)
  - Finanse Edilen Bireysel Sürdürülebilir Ürün Tutarı (TL)

Güvence raporumuz yalnızca 2024 Entegre Faaliyet Raporu'nda "✓" ile işaretlenmiş Seçilmiş Bilgiler için düzenlenmiş olup, önceki dönemlere ya da 2024 Entegre Faaliyet Raporu'nda "✓" ile işaretlenmiş Seçilmiş Bilgiler dışında yer alan diğer bilgilere dayalı herhangi bir işlem uygulanmamış ve bu nedenle herhangi bir sonuç bildirilmemiştir.



## Ölçüt

Banka Seçilmiş Bilgiler'i hazırlarken 2024 Entegre Faaliyet Raporu'nun 215., 216., 217., 218., 219., 220., 221., 222., 223., 224., 225., 226., 227. ve 228. sayfalarında bulunan Albaraka Türk 2024 Entegre Faaliyet Raporu-Raporlama Prensipleri ("Raporlama Prensipleri") bölümündeki prensipleri kullanmıştır.

## Banka'nın Sorumlulukları

Banka, 2024 Entegre Faaliyet Raporu'nun içeriğinden ve Seçilmiş Bilgiler'in Raporlama Prensipleri'ne uygun olarak hazırlanmasından sorumludur. Banka, Seçilmiş Bilgiler'in hazırlanmasında kullanılan bilgilerin suistimal veya hatadan kaynaklanan hiçbir maddi yanlış beyan içermemesini sağlayacak şekilde iç kontrollerin tasarlanması, uygulanması ve sürdürülmesinden de sorumludur.

## Sınırlamalar

Konunun özellikleri ve bu tarz bilgileri belirlemede kullanılan metotlar düşünüldüğünde, finansal olmayan bilgiler finansal bilgilerden daha fazla doğal sınırlamalara tabidir. Bir kurum tarafından ortaya koyulmuş uygulamaların olmaması nedeniyle önemli düzeyde farklı ölçümlerin yapılması ve karşılaştırılabilirliği etkileyebilecek şekilde farklı, fakat kabul edilebilir ölçüm tekniklerinin seçilmesi söz konusu olabilir. Farklı ölçüm tekniklerinin hassaslığı da değişkenlik gösterebilir. Bunun dışında, söz konusu bilgilerin mahiyeti ve bunların tespitinde kullanılan yöntemler, aynı zamanda ölçüm kriterleri ile bunların hassasiyeti zaman içinde farklılık gösterebilmektedir. Bu nedenle, Seçilmiş Bilgiler'in Raporlama Prensipleri çerçevesinde okunması ve incelenmesi önem arz etmektedir.

Diğer hususların yanı sıra, özellikle enerji kaynağı yakıtların tüketimlerinde MWh birimine dönüşüm faktörleri ve karbon emisyonu ile ilgili hesaplamalar konusunda, Raporlama Prensipleri bölümünde belirtildiği gibi Banka içinde elde edilen bilgilere ve faktörlere ve/veya bağımsız üçüncü şahıslarca sağlanan bilgilere ve faktörlere bağlıdır. Bu farklı faktörler ve üçüncü taraflarca sağlanan bilgiler çalışmamız kapsamına alınmamıştır.

## Bağımsızlık ve Kalite Yönetim

Muhasebe Meslek Mensupları için Uluslararası Etik Standartları Kurulu ("IESBA") tarafından yayımlanan; dürüstlük, tarafsızlık, profesyonel yetkinlik ve gerekli özen gösterilmesi, gizlilik ve profesyonel davranış temel ilkelerini belirleyen IESBA Profesyonel Muhasebeciler için Etik Kurallar'ın bağımsızlık ve diğer etik gerekliliklerine uyum göstermekteyiz.

Kalite Yönetime ilişkin Uluslararası Standart T'i uygulamakta ve bu doğrultuda ilişkili etik ve profesyonel standartlar ve kanun veya yönetmelik gerekliliklerine uygun belgelendirilmiş politikalar ve süreçleri içeren bir kalite yönetim sistemi muhafaza etmekteyiz.

## Bağımsız Denetçinin Sorumlulukları

Sorumluluğumuz, gerçekleştirdiğimiz sınırlı güvence çalışmasına dayanarak Seçilmiş Bilgiler'in, tüm önemli yönleriyle, Raporlama Prensipleri'ne uygun hazırlanmadığı kanaatine varmamıza sebep olacak herhangi bir hususun dikkatimizi çekip çekmediğine ilişkin bir sınırlı güvence bildirmektir. Sınırlı güvence çalışmamız, Uluslararası Denetim ve Güvence Standartları Kurulu tarafından çıkarılmış Uluslararası Güvence Denetimleri Standardı 3000- "Tarihi Finansal Bilgilerin Bağımsız Denetimi veya Sınırlı Bağımsız Denetimi Dışındaki Diğer Güvence Denetimleri Standardı"na ("ISAE 3000" Revize) ve Uluslararası Güvence Denetimi Standardı 3410- "Sera Gazı Beyanlarına İlişkin Güvence Denetimleri Standardı"na ("ISAE 3410") uygun olarak gerçekleştirilmiştir.

ISAE 3000 (Revize) ve ISAE 3410 standartlarına uygun olarak yürütmüş olduğumuz sınırlı güvencenin kapsamı, makul güvencenin kapsamına kıyasla önemli ölçüde dardır. Bir sınırlı güvence çalışmasında yeterli ve uygun denetim kanıtlarının toplanması kapsamında gerçekleştirilen prosedürlerin niteliği, zamanlaması ve kapsamı makul güvence çalışmalarına oranla çok daha dardır. Yürütmüş olduğumuz prosedürler profesyonel yargımıza dayanmakta ve araştırmalar, görüşmeler, gerçekleştirilen süreçlerin gözlenmesi, belgelerin incelenmesi, analitik prosedürler, ölçüm yöntemlerinin uygunluğunun ve raporlama politikalarının değerlendirilmesi ve altta yatan kayıtların üzerinde mutabakata varılmasından oluşmaktadır.



## Bağımsız Güvence Beyanı



Yürütmüş olduğumuz sınırlı güvence prosedürleri şunları içermektedir:

- Banka yönetimi ve ilgili Seçilmiş Bilgiler'den sorumlu kişiler ile görüşmelerde bulunulmuştur;
- Seçilmiş Bilgiler'in toplanması ve raporlanmasına ilişkin süreç anlaşılmıştır. Bu prosedür Seçilmiş Bilgileri yönetmek ve raporlamak için önemli süreç ve kontrollerin değerlendirilmesini içermektedir;
- Seçilmiş Bilgiler'in hazırlanması için kullanılan kaynak veriler değerlendirilmiştir ve seçilen belirli hesaplama örnekleri yeniden yapılmıştır;
- Banka tarafından hazırlanan Seçilmiş Bilgiler'in derlenmesi ve hazırlanması için örnekleme bazında sınırlı testler gerçekleştirilmiştir;
- Raporlanan veriler üzerinden analitik prosedürler uygulanmıştır.

### Sınırlı Güvence Sonucu

Prosedürlerimizin ve elde ettiğimiz kanıtların sonucunda, Banka'nın 2024 Entegre Faaliyet Raporu'nda yer alan 31 Aralık 2024 tarihinde sona eren yıl itibarıyla Seçilmiş Bilgiler'in, tüm önemli yönleriyle, Raporlama Prensipleri'ne uygun hazırlanmadığına ilişkin herhangi bir hususa rastlanmamıştır.

### Kullanım Kısıtlaması

Bu rapor, sonucu da dahil olmak üzere, Banka'nın sürdürülebilirlik performansı ve faaliyetlerinin raporlamasına yardımcı olmak amacıyla Albaraka Türk Katılım Bankası Anonim Şirketi Yönetim Kurulu için hazırlanmıştır. Albaraka Türk Katılım Bankası Anonim Şirketi Yönetim Kurulu'nun Seçilmiş Bilgiler ile ilgili bir bağımsız sınırlı güvence raporu hazırlatarak konuyla ilgili sorumluluklarını yerine getirdiğini gösterebilmesini sağlamak için bu raporun 31 Aralık 2024 tarihinde sona eren yıl için hazırlanan 2024 Entegre Faaliyet Raporu içinde yer almasına müsaade etmekteyiz. Kanunların izin verdiği ölçüde ve koşulları önceden yazılı onayımız ile açıkça mutabık kalınmış durumlar haricinde, yürütmüş olduğumuz çalışma veya raporumuzla ilgili olarak Albaraka Türk Katılım Bankası Anonim Şirketi Yönetim Kurulu ve Albaraka Türk Katılım Bankası Anonim Şirketi haricinde hiçbir kişi veya kuruma karşı sorumluluk kabul etmemekteyiz.

PwC Bağımsız Denetim ve Serbest Muhasebeci Mali Müşavirlik A.Ş.

**Ali Yörük, SMMM**  
Sorumlu Denetçi

İstanbul, 5 Mart 2025





# **ALBARAKA TÜRÖ KATILIM BANKASI ANONİM ŐİRKETİ**

**31 ARALIK 2024 TARİHİNDE SONA EREN  
HESAP DÖNEMİNE AİT KONSOLİDE OLMAYAN  
FİNANSAL TABLOLAR VE BAĞIMSIZ DENETİM RAPORU**



## BAĞIMSIZ DENETÇİ RAPORU

### Albaraka Türk Katılım Bankası Anonim Şirketi Genel Kurulu'na

#### A. Konsolide Olmayan Finansal Tabloların Bağımsız Denetimi

##### 1. Sınırlı Olumlu Görüş

Albaraka Türk Katılım Bankası Anonim Şirketi'nin ("Banka") 31 Aralık 2024 tarihli konsolide olmayan bilançosu ile aynı tarihte sona eren hesap dönemine ait; konsolide olmayan kar veya zarar tablosu, konsolide olmayan kar veya zarar ve diğer kapsamlı gelir tablosu, konsolide olmayan özkaynak değişim tablosu ve konsolide olmayan nakit akış tablosu ile önemli muhasebe politikalarının özeti de dâhil olmak üzere konsolide olmayan finansal tablo dipnotlarından oluşan konsolide olmayan finansal tablolarını denetlemiş bulunuyoruz.

Görüşümüze göre, aşağıdaki Sınırlı Olumlu Görüşün Dayanağı paragrafında açıklanan hususun konsolide olmayan finansal tablolar üzerindeki etkisi hariç olmak üzere, ilişikteki konsolide olmayan finansal tablolar Banka'nın 31 Aralık 2024 tarihi itibarıyla konsolide olmayan finansal durumunu ve aynı tarihte sona eren hesap dönemine ait konsolide olmayan finansal performansını ve konsolide olmayan nakit akışlarını 1 Kasım 2006 tarihli ve 26333 sayılı Resmî Gazete'de yayımlanan "Bankaların Muhasebe Uygulamalarına ve Belgelerin Saklanması İlişkin Usul ve Esaslar Hakkında Yönetmelik" ve Bankacılık Düzenleme ve Denetleme Kurulu tarafından bankaların hesap ve kayıt düzenine ilişkin yayımlanan diğer düzenlemeler ile Bankacılık Düzenleme ve Denetleme Kurumu ("BDDK") genelge ve açıklamaları ve bunlar ile düzenlenmeyen konularda Türkiye Finansal Raporlama Standartları ("TFRS'ler") hükümlerini içeren; "BDDK Muhasebe ve Finansal Raporlama Mevzuatı'na" uygun olarak tüm önemli yönleriyle gerçeğe uygun bir biçimde sunmaktadır.

##### 2. Sınırlı Olumlu Görüşün Dayanağı

Konsolide Olmayan Finansal Tablolara İlişkin Açıklama ve Dipnotlar Beşinci Bölüm II. Kısım 5.b'de belirtildiği üzere, 31 Aralık 2024 tarihi itibarıyla hazırlanan ilişikteki konsolide olmayan finansal tablolarda, Banka yönetimi tarafından BDDK Muhasebe ve Finansal Raporlama Mevzuatı gereklilikleri dışında 5.213.000 bin TL tutarındaki kısmı geçmiş yıllar içerisinde 2.087.000 bin TL tutarındaki kısmı cari yılda ayrılan toplam 7.300.000 bin TL tutarında diğer karşılıklar altında sınıflandırılan serbest karşılık ayrılmıştır. Söz konusu serbest karşılık ayrılmamış olsaydı 31 Aralık 2024 tarihi itibarıyla diğer karşılıklar 7.300.000 bin TL daha az, net kar ve özkaynaklar sırasıyla 2.087.000 bin TL ve 7.300.000 bin TL daha fazla olacaktı.

Yaptığımız bağımsız denetim, BDDK tarafından 2 Nisan 2015 tarihli 29314 sayılı Resmî Gazete'de yayımlanan "Bankaların Bağımsız Denetimi Hakkında Yönetmelik" ve Kamu Gözetimi, Muhasebe ve Denetim Standartları Kurumu ("KGGK") tarafından yayımlanan Türkiye Denetim Standartları'nın bir parçası olan Bağımsız Denetim Standartları'na ("BDS'lere") uygun olarak yürütülmüştür. Bu standartlar kapsamındaki sorumluluklarımız, raporumuzun "Bağımsız Denetçinin Konsolide Olmayan Finansal Tabloların Bağımsız Denetimine İlişkin Sorumlulukları" bölümünde ayrıntılı bir şekilde açıklanmıştır. KGGK tarafından yayımlanan Bağımsız Denetçiler için Etik Kurallar (Bağımsızlık Standartları dahil) ("Etik Kurallar") ile konsolide olmayan finansal tabloların bağımsız denetimiyle ilgili mevzuatta yer alan etik hükümlere uygun olarak Banka'dan bağımsız olduğumuzu beyan ederiz. Etik Kurallar ve mevzuat kapsamındaki etige ilişkin diğer sorumluluklar da tarafımızca yerine getirilmiştir. Bağımsız denetim sırasında elde ettiğimiz bağımsız denetim kanıtlarının, sınırlı olumlu görüşümüzün oluşturulması için yeterli ve uygun bir dayanak oluşturduğuna inanıyoruz.

PwC Bağımsız Denetim ve Serbest Muhasebeci Mali Müşavirlik A.Ş.  
Kılıçlı Paşa Mah. Meclis-i Mebusan Cad. No:8 İç Kapı No:301 Beyoğlu/İstanbul  
T: +90 212 326 6060, F: +90 212 326 6050, [www.pwc.com.tr](http://www.pwc.com.tr) Mersis Numaramız: 0-1460-0224-0500015

### 3. Kilit Denetim Konuları

Kilit denetim konuları, mesleki muhakememize göre cari döneme ait konsolide olmayan finansal tabloların bağımsız denetiminde en çok önem arz eden konulardır. Kilit denetim konuları, bir bütün olarak konsolide olmayan finansal tabloların bağımsız denetimi çerçevesinde ve konsolide olmayan finansal tablolara ilişkin görüşümüzün oluşturulmasında ele alınmış olup, bu konular hakkında ayrı bir görüş bildirmiyoruz. Tarafımızca; Sınırlı Olumlu Görüşün Dayanağı bölümünde açıklanan konuya ilave olarak aşağıda açıklanan konular kilit denetim konuları olarak belirlenmiş ve raporumuzda bildirilmiştir.

Kilit Denetim Konuları	Konunun Denetimde Nasıl Ele Alındığı
<b>Krediler ve alacaklara ilişkin beklenen kredi zarar karşılığı</b>	Gerçekleştirdiğimiz denetim çalışmaları dahilinde krediler ve alacakların aşamalarına göre sınıflandırılmasına ve beklenen kredi zarar karşılığı hesaplanmasına ilişkin Banka'nın oluşturduğu politika, prosedür ve yönetim ilkelerini değerlendirdik. Bu ilkeler doğrultusunda tesis edilen sistem ve süreç kontrollerinin tasarımı ve işletim etkinliklerini test ettik.
Banka'nın 31 Aralık 2024 tarihli konsolide olmayan finansal tablolarında aktifinde önemli bir paya sahip olan toplam 148.483.514 bin TL krediler ve alacaklar ve bunlara ilişkin ayrılmış olan toplam 4.465.233 bin TL değer düşüklüğü karşılığı bulunmaktadır. Krediler ve alacaklar ile ilgili tesis edilen beklenen kredi zarar karşılığına ilişkin açıklama ve dipnotlar 31 Aralık 2024 tarihi itibarıyla düzenlenmiş olan ilişikteki konsolide olmayan finansal tabloların Üçüncü Bölüm VII, Dördüncü Bölüm II.1, Dördüncü Bölüm X.c ve Beşinci Bölüm 1.6 numaralı dipnotlarında yer almaktadır.	Kredi ve alacakların aşamalarına göre sınıflandırılması ve karşılık tutarının ölçümüne ilişkin Banka'nın uyguladığı metodolojide dikkate alınan hususların TFRS 9'a uygunluğunu kontrol ettik. Banka yönetimi tarafından beklenen kredi zarar karşılığı hesaplamalarında kullanılan ileriye dönük varsayımlar için, yönetim ile görüşmeler yaptık ve kamuya açık bilgileri kullanarak bu varsayımları değerlendirdik. Beklenen kredi zarar karşılığı metodolojisinde dikkate alınan modellerde kullanılan segmentasyonun, ömür boyu beklenen temerrüt olasılıkları, temerrüt tutarı ile temerrüt halinde kayıp oranı hesaplamaları ve makroekonomik beklentilerin yansıtılmasına yönelik yaklaşımların makul olup olmadığını finansal risk uzmanlarımız ile birlikte değerlendirdik ve test ettik. Makul ve desteklenebilir geleceğe yönelik tahminlerin (makroekonomik faktörler de dahil olmak üzere) yorumlanmasında kullanılan uzman görüşlerini değerlendirdik.
22 Haziran 2016 tarih ve 29750 sayılı Resmî Gazete'de yayımlanmış olan "Kredilerin Sınıflandırılması ve Bunlar İçin Ayrılan Karşılıklara İlişkin Usul ve Esaslar Hakkında Yönetmelik" uyarınca Banka değer düşüklüğü karşılıklarını "TFRS 9 Finansal Araçlar Standardı" hükümlerine uygun olarak ayırmaktadır. Banka, kredi değer düşüklüğüne dair oluşturacağı kayıdn zamanlaması ve miktarı konusunda önemli yargı, yorum ve varsayımlar kullanarak kararlar alır.	
Banka, kredi riskinde önemli artışın tespit edilmesi ve beklenen kredi zarar karşılığının hesaplanması için karmaşık modeller kullanmaktadır. Beklenen zarar karşılığı muhasebesinde dikkate alınan geçmişteki olaylar, mevcut koşullar ve makroekonomik tahminleri içeren bilgiler makul ve desteklenebilir olmalıdır.	



<b>Kilit Denetim Konuları</b>	<b>Konunun Denetimde Nasıl Ele Alındığı</b>
Denetimimiz esnasında bu alana odaklanmamızın nedeni; beklenen kredi zararları karşılıklarının, geçmiş kayıp tecrübesi, mevcut koşullar, ileriye yönelik makroekonomik beklentiler gibi bütünü itibarıyla karmaşık bilgi ve tahminler içeriyor olması; krediler ve alacakların büyüklüğü, söz konusu krediler ve alacakların aşamalarına göre sınıflandırılması ve bunlara ilişkin hesaplanan beklenen zarar karşılığının belirlenmesinin önemidir. Krediler ve alacakların temerrüt hali ile kredi riskindeki önemli artışın doğru ve zamanında belirlenmesi ve yönetim tarafından yapılan diğer yargı ve tahminler bilançoda taşınan karşılık tutarını önemli derecede etkileyeceğinden, söz konusu alan tarafımızca kilit denetim konusu olarak ele alınmıştır.	<p>Çalışmalarımız aşağıdakileri de içermiştir:</p> <ul style="list-style-type: none"> <li>Beklenen kredi zarar karşılığı metodolojisindeki yıl içerisindeki değişiklikleri ve kullanılan değer düşüklüğü modellerinin performansını finansal risk uzmanlarımız ile birlikte değerlendirdik ve test ettik.</li> <li>Banka'nın uygulaması gereği bireysel olarak değerlendirilen krediler ve alacaklara ilişkin ayrılan karşılıkların makul olup olmadığını desteklenebilir veriler ile seçilen örneklem bazında kontrol ettik ve Banka yönetimi ile yapılan görüşmeler çerçevesinde değerlendirdik.</li> <li>Banka'nın değer düşüklüğü karşılığını belirlemek için kullandığı beklenen kredi zararı modellerinde kullanılan verilerin kaynaklarını kontrol ettik. Beklenen kredi zarar karşılığının hesaplanmasında kullanılan verilerin güvenilirliği ve veri tamlığını bilgi ve teknoloji uzmanlarımızla test ettik.</li> <li>Beklenen kredi zarar karşılıkları hesaplamasında nihai değerlere ulaşılan hesaplamaların doğruluğunu belirli örneklem dahilinde kontrol ettik.</li> <li>Krediler ve alacakların mevcut düzenlemeler çerçevesinde kredi riskine göre sınıflandırılmasının makul olup olmadığı, değer düşüklüğüne uğrayıp uğramadığının tespiti ve alacağın değer düşüklüğü karşılığının zamanında ve uygun olarak tesis edilip edilmediğini saptamak için örneklem bazında seçtiğimiz krediler ve alacaklar kümesi için kredi inceleme süreci gerçekleştirdik.</li> <li>Krediler ve alacakların değer düşüklüğü karşılıklarına ilişkin konsolide olmayan finansal tablolarda yapılan açıklamaların yeterliliğini değerlendirdik.</li> </ul>

#### 4. Yönetimin ve Üst Yönetimden Sorumlu Olanların Konsolide Olmayan Finansal Tablolara İlişkin Sorumlulukları

Banka yönetimi; konsolide olmayan finansal tabloların BDDK Muhasebe ve Finansal Raporlama Mevzuatı'na uygun olarak hazırlanmasından, gerçeğe uygun bir biçimde sunumundan ve hata veya hile kaynaklı önemli yanlışlık içermeyecek şekilde hazırlanması için gerekli gördüğü iç kontrolden sorumludur.

Konsolide olmayan finansal tabloları hazırlarken yönetim; Banka'nın sürekliliğini devam ettirme kabiliyetinin değerlendirilmesinden, gerektiğinde süreklilikle ilgili hususları açıklamaktan ve Banka'yı tasfiye etme ya da ticari faaliyeti sona erdirmeye niyeti ya da mecburiyeti bulunmadığı sürece işletmenin sürekliliği esasını kullanmaktan sorumludur.

Üst yönetimden sorumlu olanlar, Banka'nın finansal raporlama sürecinin gözetiminden sorumludur.

#### 5. Bağımsız Denetçinin Konsolide Olmayan Finansal Tabloların Bağımsız Denetimine İlişkin Sorumlulukları

Bir bağımsız denetimde, biz bağımsız denetçilerin sorumlulukları şunlardır:

Amacımız, bir bütün olarak finansal tabloların hata veya hile kaynaklı önemli yanlışlık içerip içermediğine ilişkin makul güvence elde etmek ve görüşümüzü içeren bir bağımsız denetçi raporu düzenlemektir. BDDK tarafından 2 Nisan 2015 tarihli 29314 sayılı Resmi Gazete' de yayımlanan "Bankaların Bağımsız Denetimi Hakkında Yönetmelik" ve BDS'lere uygun olarak yürütülen bir bağımsız denetim sonucunda verilen makul güvence; yüksek bir güvence seviyesidir ancak, var olan önemli bir yanlışlığın her zaman tespit edileceğini garanti etmez. Yanlışlıklar hata veya hile kaynaklı olabilir. Yanlışlıkların, tek başına veya toplu olarak, finansal tablo kullanıcılarının bu konsolide olmayan tablolara istinaden alacakları ekonomik kararları etkilemesi makul ölçüde bekleniyorsa bu yanlışlıklar önemli olarak kabul edilir.

BDDK tarafından 2 Nisan 2015 tarihli 29314 sayılı Resmi Gazete' de yayımlanan "Bankaların Bağımsız Denetimi Hakkında Yönetmelik" ve BDS'lere uygun olarak yürütülen bağımsız denetimin gereği olarak, bağımsız denetim boyunca mesleki muhakememizi kullanmakta ve mesleki şüpheciğimizi sürdürmekteyiz. Tarafımızca ayrıca:

- Konsolide olmayan finansal tablolardaki hata veya hile kaynaklı "önemli yanlışlık" riskleri belirlenmekte ve değerlendirilmekte; bu risklere karşılık veren denetim prosedürleri tasarlanmakta ve uygulanmakta ve görüşümüze dayanak teşkil edecek yeterli ve uygun denetim kanıtı elde edilmektedir. Hile; muvazaa, sahtekârlık, kasıtlı ihmal, gerçeğe aykırı beyan veya iç kontrol ihlali fiillerini içerebildiğinden, hile kaynaklı önemli bir yanlışlığı tespit edememe riski, hata kaynaklı önemli bir yanlışlığı tespit edememe riskinden yüksektir.



- Banka'nın iç kontrolünün etkinliğine ilişkin bir görüş bildirmek amacıyla değil ama duruma uygun denetim prosedürlerini tasarlamak amacıyla denetimle ilgili iç kontrol değerlendirilmektedir.
- Yönetim tarafından kullanılan muhasebe politikalarının uygunluğu ile yapılan muhasebe tahminleri ile ilgili açıklamaların makul olup olmadığı değerlendirilmektedir.
- Elde edilen denetim kanıtlarına dayanarak Banka'nın sürekliliğini devam ettirme kabiliyetine ilişkin ciddi şüphe oluşturabilecek olay veya şartlarla ilgili önemli bir belirsizliğin mevcut olup olmadığı hakkında ve yönetimin işletmenin sürekliliği esasını kullanmasının uygunluğu hakkında sonuca varılmaktadır. Önemli bir belirsizliğin mevcut olduğu sonucuna varmamız hâlinde, raporumuzda, finansal tablolardaki ilgili açıklamalara dikkat çekmemiz ya da bu açıklamaların yetersiz olması durumunda olumlu görüş dışında bir görüş vermemiz gerekmektedir. Vardığımız sonuçlar, bağımsız denetçi raporu tarihine kadar elde edilen denetim kanıtlarına dayanmaktadır. Bununla birlikte, gelecekteki olay veya şartlar Banka'nın sürekliliğini sona erdirebilir.
- Konsolide olmayan finansal tabloların açıklamaları dâhil olmak üzere, genel sunumu, yapısı ve içeriği ile bu tabloların, temelini oluşturan işlem ve olayları gerçeğe uygun sunumu sağlayacak şekilde yansıtıp yansıtmadığı değerlendirilmektedir.

Diğer hususların yanı sıra, denetim sırasında tespit ettiğimiz önemli iç kontrol eksiklikleri dâhil olmak üzere, bağımsız denetimin planlanan kapsamı ve zamanlaması ile önemli denetim bulgularını üst yönetimden sorumlu olanlara bildirmekteyiz.

Bağımsızlığa ilişkin etik hükümlere uygunluk sağladığımızı üst yönetimden sorumlu olanlara bildirmiş bulunmaktayız. Ayrıca bağımsızlık üzerinde etkisi olduğu düşünülebilecek tüm ilişkiler ve diğer hususlar ile varsa, tehditleri ortadan kaldırmak amacıyla atılan adımlar ile alınan önlemleri üst yönetimden sorumlu olanlara iletmiş bulunmaktayız.

Üst yönetimden sorumlu olanlara bildirilen konular arasından, cari döneme ait konsolide olmayan finansal tabloların bağımsız denetiminde en çok önem arz eden konuları yani kilit denetim konularını belirlemekteyiz. Mevzuatın konunun kamuya açıklanmasına izin vermediği durumlarda veya konuyu kamuya açıklamanın doğuracağı olumsuz sonuçların, kamuya açıklamanın doğuracağı kamu yararını aşacağı makul şekilde beklendiği oldukça istisnai durumlarda, ilgili hususun bağımsız denetçi raporumuzda bildirilmemesine karar verebiliriz.

## B. Mevzuattan Kaynaklanan Diğer Yükümlülükler

- 6102 sayılı Türk Ticaret Kanunu'nun ("TTK") 402. Maddesi'nin dördüncü fıkrası uyarınca, Banka'nın 1 Ocak - 31 Aralık 2024 hesap döneminde defter tutma düzeninin, kanun ile Banka esas sözleşmesinin finansal raporlamaya ilişkin hükümlerine uygun olmadığına dair önemli bir hususa rastlanmamıştır.
- TTK'nın 402. Maddesi'nin dördüncü fıkrası uyarınca, Yönetim Kurulu tarafımıza denetim kapsamında istenen açıklamaları yapmış ve istenen belgeleri vermiştir.

PwC Bağımsız Denetim ve  
Serbest Muhasebeci Mali Müşavirlik A.Ş.

Didem Demer Kaya, SMMM  
Sorumlu Denetçi

İstanbul, 14 Şubat 2025



**ALBARAKA TÜRK KATILIM BANKASI A.Ş.'NİN 31 ARALIK 2024 TARİHİ İTİBARIYLA  
HAZIRLANAN YIL SONU KONSOLİDE OLMAYAN FİNANSAL RAPORU**

Banka'nın Yönetim Merkezinin Adresi : İnkılap Mah. Dr. Adnan Büyükdeniz Cad.No:6  
34768 Ümraniye /İstanbul  
Banka'nın Telefon ve Faks Numaraları : 0216 666 01 01 – 0216 666 16 00  
Banka'nın İnternet Sayfası Adresi : www.albaraka.com.tr  
İrtibat için Elektronik Posta Adresi : albarakatürk@albarakatürk.com.tr

Bankacılık Düzenleme ve Denetleme Kurumu tarafından düzenlenen Bankalarca Kamuya Açıklanacak Finansal Tablolar ile Bunlara İlişkin Açıklama ve Dipnotlar Hakkında Tebliğe göre hazırlanan yıl sonu konsolide olmayan finansal rapor aşağıda yer alan bölümlerden oluşmaktadır.

- BANKA HAKKINDA GENEL BİLGİLER
- BANKA'NIN KONSOLİDE OLMAYAN FİNANSAL TABLOLARI
- İLGİLİ DÖNEMDE UYGULANAN MUHASEBE POLİTİKALARINA İLİŞKİN AÇIKLAMALAR
- BANKA'NIN MALİ BÜNYESİNE VE RISK YÖNETİMİNE İLİŞKİN BİLGİLER
- KONSOLİDE OLMAYAN FİNANSAL TABLOLARA İLİŞKİN AÇIKLAMA VE DİPNOTLAR
- DİĞER AÇIKLAMALAR
- BAĞIMSIZ DENETİM RAPORU

Bu raporda yer alan konsolide olmayan finansal tablolar ile bunlara ilişkin açıklama ve dipnotlar Bankaların Muhasebe Uygulamalarına ve Belgelerin Saklanması İlişkin Usul ve Esaslar Hakkında Yönetmelik, Türkiye Muhasebe Standartları, Türkiye Finansal Raporlama Standartları, bunlara ilişkin ek ve yorumlar ile Bankamız kayıtlarına uygun olarak, aksi belirtilmediği müddetçe **bin Türk Lirası** cinsinden hazırlanmış olup, bağımsız denetime tabi tutulmuş ve ilişikte sunulmuştur.

<b>Housseem BEN HAJ AMOR</b>	<b>Malek Khodr TEMSAH</b>	<b>Umut ÇAKMAK</b>	<b>Yasin KAYNAR</b>
Yönetim Kurulu Başkanı	Genel Müdür	Genel Müdür Yardımcısı	Finansal Raporlama ve Bütçe Yönetimi Müdür Vekili
<b>Mustafa BÜYÜKABACI</b>	<b>Mohamed Ali CHATTI</b>	<b>Khaled A. Mohamed ATEEQ</b>	
Denetim Komitesi Başkanı	Denetim Komitesi Üyesi	Denetim Komitesi Üyesi	

Bu finansal rapor ile ilgili olarak soruların iletilebileceği yetkili personele ilişkin bilgiler:  
Ad-Soyad /Unvan : Tugay BİNGÜL / Finansal Raporlama ve Bütçe Yönetimi Müdürlüğü /Yönetici  
Tel : 0 (216) 666 07 32  
Faks : 0 (216) 666 16 11



## İçindekiler

### Birinci bölüm

#### Genel bilgiler

I.	Banka'nın kuruluş tarihi, başlangıç statüsü, anılan statüde meydana gelen değişiklikleri ihtiva eden tarihçesi	241
II.	Banka'nın sermaye yapısı, yönetim ve denetimini doğrudan veya dolaylı olarak tek başına veya birlikte elinde bulunduran ortakları, varsa bu hususlarda yıl içindeki değişiklikler ile dahil olduğu gruba ilişkin açıklama	241
III.	Banka'nın yönetim kurulu başkan ve üyeleri, denetim komitesi üyeleri ile genel müdür ve yardımcılarının varsa Banka'da sahip oldukları paylara ve sorumluluk alanlarına ilişkin açıklamalar	241
IV.	Banka'da nitelikli paya sahip kişi ve kuruluşlara ilişkin açıklamalar	241
V.	Banka'nın hizmet türü ve faaliyet alanlarını içeren özet bilgi	242
VI.	Banka ile bağlı ortaklıkları arasında özkaynakların derhal transfer edilmesinin veya borçların geri ödenmesinin önünde mevcut veya muhtemel, fiili veya hukuki engeller	242

### İkinci bölüm

#### Konsolide olmayan finansal tablolar

I.	Bilanço (Finansal durum tablosu)	243
II.	Nazım hesaplar tablosu	244
III.	Kar veya zarar tablosu	244
IV.	Kar veya zarar ve diğer kapsamlı gelir tablosu	245
V.	Özkaynaklar değişim tablosu	246
VI.	Nakit akış tablosu	248
VII.	Kar Dağıtım Tablosu	248

### Üçüncü bölüm

#### Muhasebe politikaları

I.	Sunum esaslarına ilişkin açıklamalar	249
II.	Finansal araçların kullanım stratejisi ve yabancı para cinsinden işlemlere ilişkin açıklamalar	249
III.	Vadeli işlem ve opsiyon sözleşmeleri ile türev ürünlere ilişkin açıklamalar	250
IV.	Kar payı gelir ve giderine ilişkin açıklamalar	250
V.	Ücret ve komisyon gelir ve giderlerine ilişkin açıklamalar	250
VI.	Finansal varlıklara ilişkin açıklamalar	250
VII.	Beklenen zarar karşılıklarına ilişkin açıklamalar	251
VIII.	Finansal araçların netleştirilmesine ilişkin açıklamalar	252
IX.	Satış ve geri alış anlaşmaları ve menkul değerlerin ödünç verilmesi işlemlerine ilişkin açıklamalar	252
X.	Satış amaçlı elde tutulan ve durdurulan faaliyetlere ilişkin duran varlıklar ile bu varlıklara ilişkin borçlar hakkında açıklamalar	253
XI.	Şerefiye ve diğer maddi olmayan duran varlıklara ilişkin açıklamalar	253
XII.	Maddi duran varlıklara ilişkin açıklamalar	253
XIII.	Kiralama işlemlerine ilişkin açıklamalar	253
XIV.	Karşılıklar ve koşullu yükümlülüklerle ilişkin açıklamalar	254
XV.	Çalışanların haklarına ilişkin yükümlülüklerle ilişkin açıklamalar	254
XVI.	Vergi uygulamalarına ilişkin açıklamalar	255
XVII.	Borçlanmalara ilişkin ilave açıklamalar	256
XVIII.	Hisse senedi ihracına ilişkin açıklamalar	256
XIX.	Aval ve kabullere ilişkin açıklamalar	256
XX.	Devlet teşviklerine ilişkin açıklamalar	256
XXI.	Raporlamanın bölümlenmeye göre yapılmasına ilişkin açıklamalar	256
XXII.	İştirakler, bağlı ortaklıklar ve birlikte kontrol edilen ortaklıklara ilişkin açıklamalar	256
XXIII.	Diğer hususlara ilişkin açıklamalar	256

### Dördüncü bölüm

#### Mali bünyeye ve risk yönetimine ilişkin bilgiler

I.	Sermaye yeterliliği standart oranına ilişkin açıklamalar	257
II.	Kredi riskine ilişkin açıklamalar	259
III.	Döngüsel sermaye tamponu hesaplamasına dahil risklere ilişkin açıklamalar	265
IV.	Kur riskine ilişkin açıklamalar	266
V.	Bankacılık hesaplarından kaynaklanan hisse senedi pozisyon riskine ilişkin açıklamalar	267
VI.	Likidite riskine ilişkin açıklamalar	267
VII.	Kaldıraç Oranına İlişkin Açıklamalar	271
VIII.	Finansal varlık ve borçların gerçeğe uygun değeri ile gösterilmesine ilişkin açıklamalar	271
IX.	Başkalarının nam ve hesabına yapılan işlemler, inanca dayalı işlemlere ilişkin açıklamalar	272
X.	Risk yönetimine ilişkin açıklamalar	272
XI.	Faaliyet bölümlerine ilişkin açıklamalar	283

### Beşinci bölüm

#### Konsolide olmayan finansal tablolara ilişkin açıklama ve dipnotlar

I.	Bilançonun aktif hesaplarına ilişkin açıklama ve dipnotlar	284
II.	Bilançonun pasif hesaplarına ilişkin açıklama ve dipnotlar	294
III.	Nazım hesaplara ilişkin açıklama ve dipnotlar	298
IV.	Kar veya zarar tablosuna ilişkin açıklama ve dipnotlar	300
V.	Özkaynaklar değişim tablosuna ilişkin açıklama ve dipnotlar	303
VI.	Nakit akış tablosuna ilişkin açıklama ve dipnotlar	304
VII.	Banka'nın dahil olduğu risk grubuna ilişkin açıklamalar	304
VIII.	Banka'nın yurt içi, yurt dışı, kıyı bankacılığı bölgelerindeki şube veya iştirakler ile yurt dışı temsilcilerine ilişkin açıklamalar	304
IX.	Bilanço sonrası hususlara ilişkin açıklama ve dipnotlar	304
X.	Bilançoyu önemli ölçüde etkileyen ya da bilançonun açık, yorumlanabilir ve anlaşılabilir olması açısından açıklanması gerekli olan diğer hususlar	304

### Altıncı bölüm

#### Diğer açıklamalar

I.	Banka'nın faaliyetlerine ilişkin diğer açıklamalar	305
----	--	-----

### Yedinci bölüm

#### Bağımsız denetim raporu

I.	Bağımsız denetim raporuna ilişkin olarak açıklanması gereken hususlar	305
II.	Bağımsız denetçi tarafından hazırlanan açıklama ve dipnotlar	305

# ALBARAKA TÜRK KATILIM BANKASI A.Ş.

## 31 Aralık 2024 Tarihinde Sona Eren Hesap Dönemine Ait Konsolide Olmayan Finansal Tablolara İlişkin Açıklama ve Dipnotlar

(Tutarlar aksi belirtilmedikçe Bin Türk Lirası (TL) olarak ifade edilmiştir.)

### BİRİNCİ BÖLÜM

#### Genel Bilgiler

#### I. Banka'nın kuruluş tarihi, başlangıç statüsü, anılan statüde meydana gelen değişiklikleri ihtiva eden tarihesi:

Albaraka Türk Katılım Bankası A.Ş. "Banka", Özel Finans Kurumları Kurulması hakkında 16 Aralık 1983 gün ve 83/7506 sayılı Bakanlar Kurulu Kararı'na istinaden 5 Kasım 1984 tarihinde Albaraka Türk Özel Finans Kurumu A.Ş. unvanıyla kuruluşunu gerçekleştirmiş ve 21 Ocak 1985 gün 10912 sayılı Türkiye Cumhuriyet Merkez Bankası yazısıyla faaliyet iznini almıştır.

Bakanlar Kurulu'nun 83/7506 sayılı kararına istinaden çıkarılan Başbakanlık Hazine Müsteşarlığı ve Türkiye Cumhuriyet Merkez Bankası Tebliğleri ile faaliyetlerini sürdüren Özel Finans Kurumları, 17 Aralık 1999 tarih 4491 sayılı Kanun ile yapılan değişiklikle, 4389 sayılı Bankalar Kanunu hükümlerine tabi kılınmışlardır. Özel Finans Kurumları, Bankacılık Düzenleme ve Denetleme Kurumu "BDDK" tarafından, 20 Eylül 2001 tarih ve 24529 sayılı Resmî Gazete'de yayımlanan "Özel Finans Kurumlarının Kuruluş ve Faaliyetleri Hakkında Yönetmelik" hükümlerine tabi tutulmuşlardır. "Özel Finans Kurumlarının Kuruluş ve Faaliyetleri Hakkında Yönetmelik", 1 Kasım 2006 tarih ve 26333 sayılı Resmî Gazete'de yayımlanan "Bankaların Kredi İşlemlerine İlişkin Yönetmelik"le yürürlükten kaldırılmış olup Banka, 1 Kasım 2005 gün ve 25983 mükerrer sayılı Resmî Gazete'de yayımlanan 5411 sayılı Bankacılık Kanununa göre faaliyetlerini sürdürmektedir.

Banka'nın unvanı, 5411 sayılı Bankacılık Kanunu hükümleri çerçevesinde ve 21 Aralık 2005 günü yapılan Olağanüstü Genel Kurul kararıyla "Albaraka Türk Katılım Bankası A.Ş." olarak değiştirilmiş ve 22 Aralık 2005 tarihinde İstanbul Ticaret Sicil Memurluğunca tescil edilerek 27 Aralık 2005 tarih 6461 sayılı Türkiye Ticaret Sicili Gazetesi'nde yayınlanmıştır.

Genel Müdürlüğü İstanbul'da yerleşik Banka, 31 Aralık 2024 tarihi itibarıyla yurt içinde 223 (31 Aralık 2023: 223), yurt dışında 2 (31 Aralık 2023: 2) şubesi ve 2.761 (31 Aralık 2023: 2.723) personeli ile hizmet vermektedir.

#### II. Banka'nın sermaye yapısı, yönetim ve denetimini doğrudan veya dolaylı olarak tek başına veya birlikte elinde bulunduran ortakları, varsa bu hususlarda yıl içindeki değişiklikler ile dahil olduğu gruba ilişkin açıklama:

31 Aralık 2024 tarihi itibarıyla Banka'nın hisselerinin %43,37'si (31 Aralık 2023: %43,37) Albaraka Grup'a, %8,30'u (31 Aralık 2023: %8,30) Dallah Albaraka Holding'e, %4,23'ü (31 Aralık 2023: %4,23) İslam Kalkınma Bankası'na ait olup %42,04'ü (31 Aralık 2023: %42,03) Borsa İstanbul'a kote, halka açık hisselerden oluşmaktadır. Kalan kısım ise farklı gerçek ve tüzel kişilere aittir.

#### III. Banka'nın yönetim kurulu başkan ve üyeleri, denetim komitesi üyeleri ile genel müdür ve yardımcılarının varsa Banka'da sahip oldukları paylara ve sorumluluk alanlarına ilişkin açıklamalar:

Unvanı	Adı ve Soyadı	Görevi ve Sorumluluk Alanları	Öğrenim Durumu	Hisse Oranı (%)
<b>Yönetim Kurulu Başkanı</b>	Houssem BEN HAJ AMOR	Yönetim Kurulu Başkanı	Lisans	-
<b>Yönetim Kurulu Üyeleri:</b>	Dr. Bekir PAKDEMİRLİ	Yönetim Kurulu Başkan Vekili (Bağımsız)	Doktora	-
	Mustafa BÜYÜKABACI	Yönetim Kurulu Üyesi (Bağımsız)	Yüksek Lisans	-
	Dr. Mohamed Ali CHATTI	Yönetim Kurulu Üyesi (Bağımsız)	Doktora	-
	Ghassan Ahmed M. AMODI	Yönetim Kurulu Üyesi (Bağımsız)	Lisans	-
	Dr. Khaled A. Mohamed ATEEQ	Yönetim Kurulu Üyesi (Bağımsız)	Doktora	-
	Azhar Aziz DOGAR	Yönetim Kurulu Üyesi (Bağımsız)	Yüksek Lisans	-
	Akrım YASSIN	Yönetim Kurulu Üyesi (Bağımsız)	Yüksek Lisans	-
<b>Genel Müdür:</b>	Malek Khodr TEMSAH	Yönetim Kurulu Üyesi/Genel Müdür	Yüksek Lisans	-
<b>Genel Müdür Yardımcıları:</b>	Turgut SİMİTÇİOĞLU	Genel Müdür Başyardımcısı	Yüksek Lisans	-
	Dr. Muhammet Faruk TORLAK	Kredilerden Sorumlu Genel Müdür Yardımcısı	Doktora	-
	Mehmet Emin ÇONKAR	Kredi İzleme ve Hukuki Takipten Sorumlu Genel Müdür Yardımcısı	Lisans	-
	Serhan YILDIRIM	Hazine ve Uluslararası Bankacılıktan Sorumlu Genel Müdür Yardımcısı	Lisans	-
	Muzaffer ÇÖLMEK	Operasyondan Sorumlu Genel Müdür Yardımcısı	Lisans	-
	Mehmet ULUDAĞ	Bireysel ve Özel Bankacılıktan Sorumlu Genel Müdür Yardımcısı	Yüksek Lisans	-
	Serhan AKYILDIZ	Tüzel Bankacılıktan Sorumlu Genel Müdür Yardımcısı	Lisans	-
	Umut ÇAKMAK	Finans ve İnsan Kıymetlerinden Sorumlu Genel Müdür Yardımcısı	Lisans	-
	Dr. Ömer EMEÇ	Strateji ve Donüşümden Sorumlu Genel Müdür Yardımcısı	Doktora	-
	Yasemin AYDIN	Bilgi Teknolojileri ve Dijital Kanallar Geliştirmeden Sorumlu Genel Müdür Yardımcısı	Yüksek Lisans	-
<b>Denetim Komitesi:</b>	Mustafa BÜYÜKABACI	Denetim Komitesi Başkanı	Yüksek Lisans	-
	Dr. Mohamed Ali CHATTI	Denetim Komitesi Üyesi (Bağımsız)	Doktora	-
	Dr. Khaled A.Mohamed ATEEQ	Denetim Komitesi Üyesi (Bağımsız)	Doktora	-

#### IV. Banka'da nitelikli paya sahip kişi ve kuruluşlara ilişkin açıklamalar:

Banka'nın 2.500.000 TL tutarındaki ödenmiş sermayesi birim pay nominal değeri 1 TL (tam) olan 2.500.000.000 adet hisseden oluşmaktadır. Bu sermayenin 1.084.167 TL'si nitelikli paya sahip kişi ve kuruluşlara ait olup, söz konusu pay sahiplerine ilişkin liste aşağıda yer almaktadır.

Ad Soyad/Ticaret unvanı	Pay Tutarları	Pay Oranları <sup>(1)</sup>	Ödenmiş Paylar	Ödenmemiş Paylar
Albaraka Grup	1.084.167	%43,37	1.084.167	-

<sup>(1)</sup> Halka açık kısımdan alınan paylar dahil edilmemiştir.



# ALBARAKA TÜRK KATILIM BANKASI A.Ş.

## 31 Aralık 2024 Tarihinde Sona Eren Hesap Dönemine Ait Konsolide Olmayan Finansal Tablolara İlişkin Açıklama ve Dipnotlar

(Tutarlar aksi belirtilmedikçe Bin Türk Lirası (TL) olarak ifade edilmiştir.)

### V. Banka'nın hizmet türü ve faaliyet alanlarını içeren özet bilgi:

Banka, katılım bankası olarak faizsiz bankacılık yapmaktadır. Banka, esas olarak "özel cari hesaplar" ve kar zarar ortaklığı sözleşmeleri ve sadece tüzel kişilere yönelik yatırım vekaleti sözleşmeleri aracılığıyla "katılma hesapları" adı altında iki yöntemle fon toplayıp, kurumsal finansman desteği, bireysel finansman desteği, kâr-zarar ortaklığı yatırımı, finansal kiralama, mal karşılığı vesaikin finansmanı ve ortak yatırımlar yoluyla fon kullanmaktadır.

Banka hesap kayıtlarında özel cari hesaplar ve katılma hesaplarını diğer hesaplardan ayrı şekilde, vadelerine göre tasnif etmektedir. Katılma hesapları, bir ay vadeli, üç aya kadar vadeli (üç ay dahil), altı aya kadar vadeli (altı ay dahil), bir yıla kadar vadeli (bir yıl dahil) ve bir yıl ve daha uzun vadeli (bir aylık, üç aylık, altı aylık ve yıllık kar payı ödemeli) ve birikimli katılma hesabı olmak üzere altı vade grubu altında açılmaktadır. Banka, katılma hesaplarının işletilmesinden doğacak kâra katılma oranlarını veya yatırım vekaletleri için tahmini kar oranını serbestçe belirleyebilmektedir. Katılma hesaplarının zarara katılma oranı ise yüzde yüzdür. Önceden belirlenmiş projelerin veya diğer yatırımların finansmanı için ve münhasıran o işe tahsis edilmek üzere müstakil hesaplarda fon toplamak suretiyle vadeli bir aydan daha az olmayan özel fon havuzları oluşturulmaktadır. Bu şekilde toplanan fonlara ait katılma hesapları, vadeleri itibarıyla ve diğer hesaplardan bağımsız olarak ayrı hesaplarda işletilmekte ve toplanan fonlardan diğer vade gruplarına aktarma yapılmamaktadır. Finansman süresinin sonunda özel fon havuzları tasfiye edilmektedir.

Banka bankacılık faaliyetlerinin yanı sıra, şubeleri aracılığıyla, Bereket Sigorta, Anadolu Sigorta, Türkiye Katılım Sigorta, Neova Sigorta, Coface Sigorta, HDI Sigorta ve HDI Katılım Sigorta adına sigorta acenteliği, Anadolu Hayat Emeklilik, Agesa Hayat ve Emeklilik ile Katılım Emeklilik ve Hayat adına bireysel emeklilik sigorta acenteliği, Bizim Menkul Değerler A.Ş. ve Oyak Yatırım Menkul Değerler A.Ş. adına aracı kurum acenteliği, kıymetli madenlerin alım satımı işlemleri, hızlı para transfer işlemlerine aracılık hizmetleri, kredi kartı ve üye işyeri (P.O.S.) hizmetleri de sunmaktadır. Öte yandan Banka, teminat mektupları, akreditif kredileri ve kabul kredileri başta olmak üzere çeşitli türde gayrinakdi kredi kullanmaktadır.

Banka'nın yapabileceği işlemler bu maddelerde yazılı işlemlerle sınırlı değildir. Bu işlemlerden başka herhangi bir işlem yapılması Banka için faydalı görülürse, buna başlanılması, Yönetim Kurulu'nun önerisi üzerine Genel Kurul tarafından karara bağlanmasına, gerekli kanuni mercilerden onay alınması ve Ana Sözleşme' de değişiklik mahiyetinde olan bu kararın Ticaret Bakanlığı'nca onanmasına bağlıdır. Bu suretle tasdik olunan karar Ana Sözleşme' ye eklenir.

### VI. Banka ile bağlı ortaklıkları arasında özkaynakların derhal transfer edilmesinin veya borçların geri ödenmesinin önünde mevcut veya muhtemel, fiili veya hukuki engeller:

Banka ile bağlı ortaklıkları arasında özkaynakların derhal transferi söz konusu değildir. Banka ile bağlı ortaklıkları arasında borçların geri ödenmesinin önünde mevcut veya muhtemel, fiili veya hukuki bir engel bulunmamaktadır.

## İKİNCİ BÖLÜM

### Konsolide olmayan finansal tablolar

- I. Konsolide olmayan bilanço (finansal durum tablosu)
- II. Konsolide olmayan nazım hesaplar tablosu
- III. Konsolide olmayan kar veya zarar tablosu
- IV. Konsolide olmayan kar veya zarar ve diğer kapsamlı gelir tablosu
- V. Konsolide olmayan özkaynaklar değişim tablosu
- VI. Konsolide olmayan nakit akış tablosu
- VII. Konsolide olmayan kar dağıtım tablosu

# ALBARAKA TÜRK KATILIM BANKASI A.Ş.

31 Aralık 2024 Tarihi İtibarıyla  
Konsolide Olmayan Bilanço (Finansal Durum Tablosu)

(Tutarlar aksi belirtilmedikçe Bin Türk Lirası (TL) olarak ifade edilmiştir.)

VARLIKLAR	Dipnot (Beşinci Bölüm-I)	Cari dönem 31 Aralık 2024			Önceki dönem 31 Aralık 2023		
		TP	YP	Toplam	TP	YP	Toplam
<b>I. FİNANSAL VARLIKLAR (Net)</b>		<b>55.869.525</b>	<b>67.952.923</b>	<b>123.822.448</b>	<b>33.759.226</b>	<b>56.966.586</b>	<b>90.725.792</b>
1.1 Nakit ve Nakit Benzerleri	(1)	28.420.827	55.362.881	83.783.508	23.405.932	39.954.247	63.360.179
1.1.1 Nakit Değerler ve Merkez Bankası		22.027.725	39.233.688	61.261.413	16.760.819	32.323.373	49.084.192
1.1.2 Bankalar		6.603.030	16.207.071	22.810.101	6.867.754	7.717.726	14.585.480
1.1.3 Para Piyasalarından Alacaklar		-	-	-	-	-	-
1.1.4 Beklenen Zarar Karşılıkları (-)		209.928	78.078	288.006	222.641	86.852	309.493
1.2 Gerçeğe Uygun Değer Farkı Kar Zarara Yanstılan Finansal Varlıklar	(2)	15.307.552	6.509.878	21.817.430	6.894.578	12.896.675	19.781.253
1.2.1 Devlet Borçlanma Senetleri		3.16.052	5.867.966	5.984.018	282.362	12.191.540	12.473.902
1.2.2 Sermayede Payı Temsil Eden Menkul Değerler		-	126.498	126.498	-	74.650	74.650
1.2.3 Diğer Finansal Varlıklar		14.991.500	715.414	15.706.914	6.612.216	620.485	7.232.701
1.3 Gerçeğe Uygun Değer Farkı Diğer Kapsamli Gelire Yanstılan Finansal Varlıklar	(3)	11.895.869	5.983.238	17.879.107	3.414.078	4.118.013	7.532.091
1.3.1 Devlet Borçlanma Senetleri		11.673.678	3.668.942	15.342.620	3.273.543	1.187.016	4.460.559
1.3.2 Sermayede Payı Temsil Eden Menkul Değerler		7.667	44.521	52.188	7.667	37.594	45.261
1.3.3 Diğer Finansal Varlıklar		214.524	2.269.775	2.484.299	132.868	2.893.403	3.026.271
1.4 Türev Finansal Varlıklar	(5)	45.277	97.126	142.403	44.638	7.631	52.269
1.4.1 Türev Finansal Varlıkların Gerçeğe Uygun Değer Farkı Kar Zarara Yanstılan Kısmı		45.277	97.126	142.403	44.638	7.631	52.269
1.4.2 Türev Finansal Varlıkların Gerçeğe Uygun Değer Farkı Diğer Kapsamli Gelire Yanstılan Kısmı		-	-	-	-	-	-
<b>II. İTFA EDİLMİŞ MALİYETİ İLE ÖLÇÜLEN FİNANSAL VARLIKLAR (Net)</b>		<b>94.515.819</b>	<b>76.275.789</b>	<b>170.791.608</b>	<b>82.100.490</b>	<b>51.489.567</b>	<b>133.590.057</b>
2.1 Krediler	(6)	81.279.520	61.987.447	143.266.967	68.988.788	35.631.066	104.619.854
2.2 Kiralama İşlemlerinden Alacaklar	(7)	3.254.554	1.962.093	5.216.547	3.815.109	733.902	4.549.011
2.3 İtfa Edilmiş Maliyeti ile Ölçülen Finansal Varlıklar	(4)	12.398.909	14.374.418	26.773.327	11.533.660	17.318.883	28.852.543
2.3.1 Devlet Borçlanma Senetleri		12.398.909	14.374.418	26.773.327	11.533.660	17.318.883	28.852.543
2.3.2 Diğer Finansal Varlıklar		-	-	-	-	-	-
2.4 Beklenen Zarar Karşılıkları (-)	(6)	2.417.064	2.048.169	4.465.233	2.237.067	2.194.284	4.431.351
<b>III. SATIŞ AMAÇLI ELDE TUTULAN VE DURDURULAN FAALİYETLERE İLİŞKİN DURAN VARLIKLAR (Net)</b>	(8)	<b>4.127.302</b>	<b>118.173</b>	<b>4.245.475</b>	<b>641.631</b>	<b>-</b>	<b>641.631</b>
3.1 Satış Amaçlı		4.127.302	-	4.127.302	641.631	-	641.631
3.2 Durdurulan Faaliyetlere İlişkin		-	118.173	118.173	-	-	-
<b>IV. ORTAKLIK YATIRIMLARI</b>	(9)	<b>92.800</b>	<b>-</b>	<b>92.800</b>	<b>47.600</b>	<b>64.221</b>	<b>111.821</b>
4.1 İştirakler (Net)		67.500	-	67.500	22.500	-	22.500
4.1.1 Özkaynak Yöntemine Göre Değerlenenler		-	-	-	-	-	-
4.1.2 Konsolide Edilmeyenler		67.500	-	67.500	22.500	-	22.500
4.2 Bağlı Ortaklıklar (Net)		5.100	-	5.100	5.100	64.221	69.321
4.2.1 Konsolide Edilmeyen Mali Ortaklıklar		5.100	-	5.100	5.100	64.221	69.321
4.2.2 Konsolide Edilmeyen Mali Olmayan Ortaklıklar		-	-	-	-	-	-
4.3 Birlikte Kontrol Edilen Ortaklıklar (İş Ortaklıkları) (Net)		20.000	-	20.000	20.000	-	20.000
4.3.1 Özkaynak Yöntemine Göre Değerlenenler		-	-	-	-	-	-
4.3.2 Konsolide Edilmeyenler		20.000	-	20.000	20.000	-	20.000
<b>V. MADDİ DURAN VARLIKLAR (Net)</b>	(10)	<b>6.152.750</b>	<b>81.936</b>	<b>6.234.686</b>	<b>4.448.035</b>	<b>66.241</b>	<b>4.514.276</b>
<b>VI. MADDİ OLMAYAN DURAN VARLIKLAR (Net)</b>	(11)	<b>713.793</b>	<b>-</b>	<b>713.793</b>	<b>357.219</b>	<b>-</b>	<b>357.219</b>
6.1 Serefiye		-	-	-	-	-	-
6.2 Diğer		713.793	-	713.793	357.219	-	357.219
<b>VII. YATIRIM AMAÇLI GAYRİMENKULLER (Net)</b>	(12)	<b>-</b>	<b>-</b>	<b>-</b>	<b>-</b>	<b>-</b>	<b>-</b>
<b>VIII. CARI VERGİ VARLIĞI</b>		<b>8.161</b>	<b>-</b>	<b>8.161</b>	<b>-</b>	<b>-</b>	<b>-</b>
<b>IX. ERTELENMİŞ VERGİ VARLIĞI</b>	(13)	<b>1.785.466</b>	<b>-</b>	<b>1.785.466</b>	<b>1.194.755</b>	<b>-</b>	<b>1.194.755</b>
<b>X. DİĞER AKTİFLER</b>	(14)	<b>2.480.716</b>	<b>573.008</b>	<b>3.053.724</b>	<b>668.743</b>	<b>365.201</b>	<b>1.033.944</b>
<b>VARLIKLAR TOPLAMI</b>		<b>165.546.132</b>	<b>145.001.829</b>	<b>310.547.961</b>	<b>123.217.699</b>	<b>108.951.796</b>	<b>232.169.495</b>

# ALBARAKA TÜRK KATILIM BANKASI A.Ş.

31 Aralık 2024 Tarihi İtibarıyla  
Konsolide Olmayan Bilanço (Finansal Durum Tablosu)

(Tutarlar aksi belirtilmedikçe Bin Türk Lirası (TL) olarak ifade edilmiştir.)

YÜKÜMLÜLÜKLER	Dipnot (Beşinci Bölüm-II)	Cari dönem 31 Aralık 2024			Önceki dönem 31 Aralık 2023		
		TP	YP	Toplam	TP	YP	Toplam
<b>I. TOPLANAN FONLAR</b>	(1)	<b>107.915.855</b>	<b>96.850.726</b>	<b>204.766.581</b>	<b>81.304.541</b>	<b>80.501.315</b>	<b>161.805.856</b>
<b>II. ALINAN KREDİLER</b>	(2)	<b>17.187.212</b>	<b>33.049.580</b>	<b>50.236.792</b>	<b>2.178.308</b>	<b>28.357.631</b>	<b>30.535.939</b>
<b>III. PARA PIYASALARINA BORÇLAR</b>		-	-	-	-	-	-
<b>IV. İHRAÇ EDİLEN MENKUL KIYMETLER (Net)</b>		-	-	-	-	-	-
<b>V. GERÇEĞE UYGUN DEĞER FARKI KAR ZARARA YANSTILAN FİNANSAL YÜKÜMLÜLÜKLER</b>	(3)	<b>112.184</b>	<b>6.105</b>	<b>118.289</b>	<b>114.039</b>	<b>7.337</b>	<b>121.376</b>
VI. TÜREV FİNANSAL YÜKÜMLÜLÜKLER		-	-	-	-	-	-
6.1 Türev Finansal Yükümlülüklerin Gerçeğe Uygun Değer Farkı Kar Zarara Yanstılan Kısmı		112.184	6.105	118.289	114.039	7.337	121.376
6.2 Türev Finansal Yükümlülüklerin Gerçeğe Uygun Değer Farkı Diğer Kapsamli Gelire Yanstılan Kısmı		-	-	-	-	-	-
<b>VII. KIRALAMA İŞLEMLERİNDE YÜKÜMLÜLÜKLER</b>	(4)	<b>1.107.778</b>	<b>73.257</b>	<b>1.181.035</b>	<b>702.237</b>	<b>72.516</b>	<b>774.753</b>
VIII. KARŞILIKLAR	(5)	<b>9.364.032</b>	<b>35.439</b>	<b>9.419.471</b>	<b>6.525.366</b>	<b>43.598</b>	<b>6.568.964</b>
8.1 Yeniden Yapılanma Karşılığı		1.954.693	-	1.954.693	1.202.524	-	1.202.524
8.2 Çalışan Hakkın Karşılığı		-	-	-	-	-	-
8.3 Sigorta Teknik Karşılıkları (Net)		7.429.339	35.439	7.464.778	5.322.842	43.598	5.366.440
8.4 Diğer Karşılıklar		-	-	-	-	-	-
<b>IX. CARI VERGİ BORCU</b>	(6)	<b>553.652</b>	<b>132.055</b>	<b>685.707</b>	<b>1.095.841</b>	<b>96.074</b>	<b>1.191.915</b>
<b>X. ERTELENMİŞ VERGİ BORCU</b>		-	-	-	-	-	-
<b>XI. SATIŞ AMAÇLI ELDE TUTULAN VE DURDURULAN FAALİYETLERE İLİŞKİN DURAN VARLIK BORÇLARI (Net)</b>	(7)	<b>-</b>	<b>-</b>	<b>-</b>	<b>-</b>	<b>-</b>	<b>-</b>
11.1 Satış Amaçlı		-	-	-	-	-	-
11.2 Durdurulan Faaliyetlere İlişkin		-	-	-	-	-	-
<b>XII. SERMAYE BENZERİ BORÇLANMA ARAÇLARI</b>	(8)	<b>-</b>	<b>14.007.315</b>	<b>14.007.315</b>	<b>-</b>	<b>8.896.597</b>	<b>8.896.597</b>
12.1 Krediler		-	14.007.315	14.007.315	-	8.896.597	8.896.597
12.2 Diğer Borçlanma Araçları		-	-	-	-	-	-
<b>XIII. DİĞER YÜKÜMLÜLÜKLER</b>	(9)	<b>8.000.501</b>	<b>3.703.326</b>	<b>11.703.827</b>	<b>4.355.660</b>	<b>4.531.016</b>	<b>8.886.676</b>
XIV. ÖZKAYNAKLAR	(10)	<b>18.320.659</b>	<b>108.285</b>	<b>18.428.944</b>	<b>13.326.608</b>	<b>60.811</b>	<b>13.387.419</b>
14.1 Odenmiş Sermaye		2.500.000	-	2.500.000	2.500.000	-	2.500.000
14.2 Sermaye Yedekleri		2.688.530	-	2.688.530	4.080.011	-	4.080.011
14.2.1 Hisse Senedi İhraç Primleri		23.278	-	23.278	23.278	-	23.278
14.2.2 Hisse Senedi İptal Kârları		-	-	-	-	-	-
14.2.3 Diğer Sermaye Yedekleri		2.665.252	-	2.665.252	4.056.733	-	4.056.733
14.3 Kâr veya Zararda Yeniden Sınıflandırılmayacak Birikmiş Diğer Kapsamli Gelirler veya Giderler		2.110.996	-	2.110.996	1.579.623	-	1.579.623
14.4 Kâr veya Zararda Yeniden Sınıflandırılacak Birikmiş Diğer Kapsamli Gelirler veya Giderler		1.593.637	108.285	1.701.922	1.318.028	60.811	1.378.839
14.5 Kâr Yedekleri		6.679.763	-	6.679.763	1.533.386	-	1.533.386
14.5.1 Yasal Yedekler		464.809	-	464.809	293.381	-	293.381
14.5.2 Statü Yedekleri		-	-	-	-	-	-
14.5.3 Olağanüstü Yedekler		5.494.954	-	5.494.954	1.020.065	-	1.020.065
14.5.4 Diğer Kâr Yedekleri		720.000	-	720.000	220.000	-	220.000
14.6 Kâr veya Zarar		2.747.733	-	2.747.733	2.315.560	-	2.315.560
14.6.1 Geçmiş Yıllar Kâr veya Zararı		(1.562.715)	-	(1.562.715)	(1.112.998)	-	(1.112.998)
14.6.2 Dönem Net Kâr veya Zararı		4.310.448	-	4.310.448	3.428.558	-	3.428.558
<b>YÜKÜMLÜLÜKLER TOPLAMI</b>		<b>162.581.873</b>	<b>147.966.088</b>	<b>310.547.961</b>	<b>109.602.600</b>	<b>122.566.895</b>	<b>232.169.495</b>

İlişikteki açıklama ve dipnotlar bu finansal tabloların tamamlayıcı bir parçasıdır.



# ALBARAKA TÜRK KATILIM BANKASI A.Ş.

## 31 Aralık 2024 Tarihi İtibarıyla Konsolide Olmayan Nazım Hesaplar Tablosu

(Tutarlar aksi belirtilmedikçe Bin Türk Lirası (TL) olarak ifade edilmiştir.)

NAZIM HESAPLAR TABLOSU	Dipnot (Beşinci Bölüm- III)	Cari dönem 31 Aralık 2024			Önceki dönem 31 Aralık 2023		
		TP	YP	Toplam	TP	YP	Toplam
<b>A. BİLANÇO DIŞI YÜKÜMLÜLÜKLER (I+II+III)</b>		<b>40.565.170</b>	<b>46.534.249</b>	<b>87.099.419</b>	<b>38.792.293</b>	<b>33.545.326</b>	<b>72.337.619</b>
<b>I. GARANTİ VE KEFALETLER</b>	(1)	<b>23.342.299</b>	<b>17.053.338</b>	<b>40.395.637</b>	<b>15.325.346</b>	<b>14.746.594</b>	<b>30.071.940</b>
1.1 Teminat Mektupları		23.096.458	10.398.647	33.495.105	15.172.970	9.438.213	24.611.183
1.1.1 Devlet İhale Kanunu Kapsamına Girenler		2.317.179	504.278	2.821.457	2.023.770	400.715	2.424.485
1.1.2 Diğer Ticaret İşlemleri Dolayısıyla Verilenler		390	3.415.338	3.415.728	390	3.389.192	3.389.582
1.1.3 Diğer Teminat Mektupları		20.778.889	6.479.031	27.257.920	13.148.810	5.648.306	18.797.116
1.2 Banka Kredileri		-	171.087	171.087	-	137.121	137.121
1.2.1 İhale Kabul Kredileri		-	171.087	171.087	-	137.121	137.121
1.2.2 Diğer Banka Kabulüleri		-	-	-	-	-	-
1.3 Akreditifler		67.629	6.434.310	6.501.939	12.800	5.141.798	5.154.598
1.3.1 Belirli Akreditifler		-	-	-	-	-	-
1.3.2 Diğer Akreditifler		67.629	6.434.310	6.501.939	12.800	5.141.798	5.154.598
1.4 Garanti Verilen Prefransmanlar		-	-	-	-	-	-
1.5 Cirolar		-	-	-	-	-	-
1.5.1 T.C. Merkez Bankasına Ciroalar		-	-	-	-	-	-
1.5.2 Diğer Ciroalar		-	-	-	-	-	-
1.6 Diğer Garanti/Emisyonlar		-	49.294	49.294	-	29.462	29.462
1.7 Diğer Kefalet/Emisyonlar		178.212	-	178.212	139.576	-	139.576
<b>II. TAHHÜTLER</b>	(1)	<b>11.042.295</b>	<b>1.341.379</b>	<b>12.383.674</b>	<b>7.273.434</b>	<b>1.748.585</b>	<b>9.022.019</b>
2.1 Cayılamaz Taahhütler		10.997.795	1.341.379	12.339.174	7.228.934	1.748.585	8.977.519
2.1.1 Vadeli Aktif Değerler Alım-Satım Taahhütleri		848.079	1.341.379	2.189.458	1.050.506	1.748.585	2.799.091
2.1.2 İşletme ve Bağı. Ort. Sier. İş. Taahhütleri		22.500	-	22.500	-	-	67.500
2.1.3 Kullanımda Garantili Kredi Tahsis Taahhütleri		626.280	-	626.280	605.190	-	605.190
2.1.4 Menkul Kıymet İhracına Aracılık Taahhütleri		-	-	-	-	-	-
2.1.5 Zorunlu Karşılık Ödeme Taahhüdü		-	-	-	-	-	-
2.1.6 Çekler İçin Ödeme Taahhütleri		2.174.162	-	2.174.162	1.628.852	-	1.628.852
2.1.7 İhracat Taahhütlerinden Kaynaklanan Vergi Ve Fon Yükümlülükleri		134.211	-	134.211	78.574	-	78.574
2.1.8 Kredi Kartı Harcama Limit Taahhütleri		7.191.304	-	7.191.304	3.797.263	-	3.797.263
2.1.9 Kredi Kartları ve Bankacılık Hizmetlerine İlişkin Promosyon Uygulama Taahhütleri		698	-	698	492	-	492
2.1.10 Açığa Menkul Kıymet Satış Taahhütlerinden Alacaklar		-	-	-	-	-	-
2.1.11 Açığa Menkul Kıymet Satış Taahhütlerinden Borçlar		-	-	-	-	-	-
2.1.12 Diğer Cayılamaz Taahhütler		561	-	561	557	-	557
2.2 Cayılabilir Taahhütler		44.500	-	44.500	44.500	-	44.500
2.2.1 Cayılabilir Kredi Tahsis Taahhütleri		-	-	-	-	-	-
2.2.2 Diğer Cayılabilir Taahhütler		44.500	-	44.500	44.500	-	44.500
<b>III. TÜREV FİNANSAL ARAÇLAR</b>	(2)	<b>6.190.576</b>	<b>28.139.532</b>	<b>34.320.108</b>	<b>16.193.513</b>	<b>17.050.147</b>	<b>33.243.660</b>
3.1 Riskten Korunma Amaçlı Türev Finansal Araçlar		-	-	-	-	-	-
3.1.1 Gerçekleşen Uygun Değer Riskinden Korunma Amaçlı İşlemler		-	-	-	-	-	-
3.1.2 Nakit Akış Riskinden Korunma Amaçlı İşlemler		-	-	-	-	-	-
3.1.3 Yurt dışındaki Net Yatırım Riskinden Korunma Amaçlı İşlemler		-	-	-	-	-	-
3.2 Alım Satım Amaçlı Türev Finansal Araçlar		6.180.576	28.139.532	34.320.108	16.193.513	17.050.147	33.243.660
3.2.1 Vadeli Alım-Satım İşlemleri		306.312	755.364	1.061.676	167.848	1.764.017	1.931.865
3.2.1.1 Vadeli Döviz Alım İşlemleri		197.595	335.799	533.394	127.947	743.016	870.963
3.2.1.2 Vadeli Döviz Satım İşlemleri		108.717	419.565	528.282	39.901	1.021.001	1.060.902
3.2.2 Diğer Vadeli Alım-Satım İşlemleri		5.874.264	27.384.168	33.258.432	16.025.665	15.286.130	31.311.795
3.3 Diğer		-	-	-	-	-	-
<b>B. EMANET VE REHİNLİ KIYMETLER (IV + V+VI)</b>		<b>593.395.337</b>	<b>185.847.893</b>	<b>779.243.230</b>	<b>365.308.886</b>	<b>122.192.080</b>	<b>487.500.966</b>
<b>IV. EMANET KIYMETLERİ</b>		<b>30.840.723</b>	<b>111.112.171</b>	<b>141.952.894</b>	<b>17.450.435</b>	<b>61.975.672</b>	<b>79.426.107</b>
4.1 Müşten Fon Ve Portföy Mecvutları		14.371.807	-	14.371.807	5.251.693	-	5.251.693
4.2 Emanete Alınan Menkul Değerler		5.675	32.988.820	32.994.495	9.124	21.282.784	21.291.908
4.3 Tahsis Alınan Çekler		13.003.919	335.290	13.339.209	9.196.163	346.474	9.542.637
4.4 Tahsis Alınan Ticari Senetler		3.090.972	1.132.703	4.223.675	2.717.701	287.869	3.005.570
4.5 Tahsis Alınan Diğer Kıymetler		103	-	103	103	-	103
4.6 İhracına Aracı Olunan Kıymetler		-	-	-	-	-	-
4.7 Diğer Emanet Kıymetler		264.794	4.224.585	4.489.379	218.626	2.340.384	2.559.010
4.8 Emanet Kıymet Alanlar		103.453	72.430.773	72.534.226	57.025	37.718.161	37.775.186
<b>V. REHİNLİ KIYMETLER</b>		<b>562.554.614</b>	<b>74.735.722</b>	<b>637.290.336</b>	<b>347.858.451</b>	<b>60.216.408</b>	<b>408.074.859</b>
5.1 Menkul Kıymetler		21.821.520	16.378.836	38.200.356	19.249.676	16.891.614	36.141.290
5.2 Teminat Senetleri		9.259.361	259.091	9.518.452	5.618.532	187.917	5.806.449
5.3 Emisya		90.720.131	6.416.222	97.136.353	52.109.951	4.711.743	56.821.694
5.4 Varant		-	-	-	-	-	-
5.5 Gayrimenkul		421.629.326	45.388.628	467.017.954	242.386.120	32.844.770	275.230.890
5.6 Diğer Rehini Kıymetler		18.749.005	6.262.880	25.011.885	28.274.636	5.565.022	33.839.658
5.7 Rehini Kıymet Alanlar		375.271	30.065	405.336	219.536	15.342	234.878
<b>VI. KABUL EDİLEN AVALLER VE KEFALETLER</b>		-	-	-	-	-	-
<b>BİLANÇO DIŞI HESAPLAR TOPLAMI (A+B)</b>		<b>633.960.507</b>	<b>232.382.142</b>	<b>866.342.649</b>	<b>404.101.179</b>	<b>155.737.406</b>	<b>559.838.585</b>

# ALBARAKA TÜRK KATILIM BANKASI A.Ş.

## 31 Aralık 2024 Tarihinde Sona Eren Hesap Dönemine Ait Konsolide Olmayan Kâr veya Zarar Tablosu

(Tutarlar aksi belirtilmedikçe Bin Türk Lirası (TL) olarak ifade edilmiştir.)

KAR VEYA ZARAR TABLOSU	Dipnot (Beşinci Bölüm- IV)	Cari dönem 1 Ocak - 31 Aralık 2024	Önceki dönem 1 Ocak - 31 Aralık 2023
<b>I. KÂR PAYI GELİRLERİ</b>	(1)	<b>42.060.352</b>	<b>20.074.424</b>
1.1 Kredilerden Alınan Kâr Payları		29.758.919	14.978.830
1.2 Zorunlu Karşılıklardan Alınan Gelirler		3.396.748	34.863
1.3 Bankalardan Alınan Gelirler		1.112	201
1.4 Para Piyasası İşlemlerinden Alınan Gelirler		68.177	59.972
1.5 Menkul Değerlerden Alınan Gelirler		7.003.776	4.292.704
1.5.1 Gerçekleşen Uygun Değer Farkı Kar Zarara Yanstılanlar		529.021	1.458.907
1.5.2 Gerçekleşen Uygun Değer Farkı Diğer Kapsamli Gelire Yanstılanlar		2.634.094	540.315
1.5.3 İfta Edilmiş Maliyeti ile Ölçülenler		3.840.661	2.293.482
1.6 Finansal Kiralama Gelirleri		1.703.442	686.415
1.7 Diğer Kâr Payı Gelirleri		128.178	21.439
<b>II. KÂR PAYI GİDERLERİ (-)</b>	(2)	<b>34.609.034</b>	<b>11.544.245</b>
2.1 Katılma Hesaplarına Verilen Kâr Payları		25.836.494	9.443.208
2.2 Kullanılan Kredilere Verilen Kâr Payları		7.271.483	1.933.269
2.3 Para Piyasası İşlemlerine Verilen Kâr Payları		1.332.023	35.262
2.4 İhraç Edilen Menkul Kıymetlere Verilen Kâr Payları		-	-
2.5 Kiralama Kâr Payı Giderleri		156.412	100.183
2.6 Diğer Kâr Payı Giderleri		12.622	32.323
<b>III. NET KÂR PAYI GELİRİ/GİDERİ (I - II)</b>		<b>7.451.318</b>	<b>8.530.179</b>
<b>IV. NET ÜCRET VE KOMİSYON GELİRLERİ/GİDERLERİ</b>		<b>3.392.012</b>	<b>2.251.403</b>
4.1 Alınan Ücret ve Komisyonlar		4.023.488	2.765.873
4.1.1 Gayri Nakdi Kredilerden		455.518	330.810
4.1.2 Diğer		3.567.970	2.435.063
4.2 Verilen Ücret ve Komisyonlar (-)	(3)	631.476	514.470
4.2.1 Gayri Nakdi Kredilere		1.068	514
4.2.2 Diğer	(3)	630.408	513.956
<b>V. TEMETTÜ GELİRLERİ</b>	(4)	<b>2.926</b>	<b>1.129</b>
<b>VI. TİCARİ KAR/ZARAR (Net)</b>	(5)	<b>4.299.344</b>	<b>4.882.532</b>
6.1 Sermaye Piyasası İşlemleri Kâr/Zararı		6.925.700	2.797.443
6.2 Türev Finansal İşlemlerden Kâr/Zarar		(4.628.376)	(457.803)
6.3 Kambyo İşlemleri Kâr/Zararı		2.002.020	2.542.892
<b>VII. DİĞER FAALİYET GELİRLERİ</b>	(6)	<b>3.258.001</b>	<b>1.948.855</b>
<b>FAALİYET BRÜT KÂRI (III+IV+V+VI+VII)</b>		<b>18.403.601</b>	<b>17.614.098</b>
<b>IX. BEKLENEN ZARAR KARŞILIKLARI (-)</b>	(7)	<b>2.447.130</b>	<b>3.599.967</b>
<b>X. DİĞER KARŞILIK GİDERLERİ (-)</b>	(7)	<b>3.363.197</b>	<b>4.223.947</b>
<b>XI. PERSONEL GİDERLERİ (-)</b>	(7)	<b>4.487.176</b>	<b>2.515.247</b>
<b>XII. DİĞER FAALİYET GİDERLERİ (-)</b>	(8)	<b>3.698.026</b>	<b>2.191.305</b>
<b>XIII. NET FAALİYET KÂRI/ZARARI (VIII-IX-XI-XII)</b>		<b>4.408.072</b>	<b>5.083.632</b>
<b>XIV. BİRLEŞME İŞLEMİ SONRASINDA GELİR OLARAK KAYDEDİLEN FAZLALIK TUTARI</b>		-	-
<b>XV. ÖZKAYNAK YÖNETİMİ UYGULANAN ORTAKLIKLARDAN KÂR/ZARAR</b>		-	-
<b>XVI. NET PARASAL POZİSYON KÂRI/ZARARI</b>		-	-
<b>XVII. SÜRDÜRÜLEN FAALİYETLER VERGİ ÖNCESİ K/Z (XIII+...+XVI)</b>	(9)	<b>4.408.072</b>	<b>5.083.632</b>
<b>XVIII. SÜRDÜRÜLEN FAALİYETLER VERGİ KARŞILIGI (z)</b>	(10)	<b>97.624</b>	<b>1.655.074</b>
18.1 Cari Vergi Karşılığı		172.194	1.606.614
18.2 Ertelemiş Vergi Gider Etkisi (+)		3.264.434	3.139.794
18.3 Ertelemiş Vergi Gelir Etkisi (-)		3.401.004	3.091.334
<b>XIX. SÜRDÜRÜLEN FAALİYETLER DÖNEM NET K/Z (XVII±XVIII)</b>	(11)	<b>4.310.448</b>	<b>3.428.558</b>
<b>XX. DURDURULAN FAALİYETLERDEN GELİRLER</b>		-	-
20.1 Satış Amaçlı Elde Tutulan Duran Varlık Gelirleri		-	-
20.2 İştirak, Bağlı Ortaklık ve Birlikte Kontrol Edilen Ortaklıklar (İş Ort.) Satış Karları		-	-
20.3 Diğer Durdurulan Faaliyet Gelirleri		-	-
<b>XXI. DURDURULAN FAALİYETLERDEN GİDERLER (-)</b>		-	-
21.1 Satış Amaçlı Elde Tutulan Duran Varlık Giderleri		-	-
21.2 İştirak, Bağlı Ortaklık ve Birlikte Kontrol Edilen Ortaklıklar (İş Ort.) Satış Zararları		-	-
21.3 Diğer Durdurulan Faaliyet Giderleri		-	-
<b>XXII. DURDURULAN FAALİYETLER VERGİ ÖNCESİ K/Z (XX-XXI)</b>		-	-
<b>XXIII. DURDURULAN FAALİYETLER VERGİ KARŞILIGI (z)</b>		-	-
23.1 Cari Vergi Karşılığı		-	-
23.2 Ertelemiş Vergi Gider Etkisi (+)		-	-
23.3 Ertelemiş Vergi Gelir Etkisi (-)		-	-
<b>XXIV. DURDURULAN FAALİYETLER DÖNEM NET K/Z (XXII±XXIII)</b>		-	-
<b>XXV. DÖNEM NET KAR/ZARARI (XIX±XXIV)</b>	(12)	<b>4.310.448</b>	<b>3.428.558</b>
Hisse Başına Kâr/Zarar		1,72418	1,37142

İlişkideki açıklama ve dipnotlar bu finansal tabloların tamamlayıcı bir parçasıdır.

# ALBARAKA TÜRK KATILIM BANKASI A.Ş.

## 31 Aralık 2024 Tarihinde Sona Eren Hesap Dönemine Ait Konsolide Olmayan Kâr veya Zarar ve Diğer Kapsamlı Gelir Tablosu

(Tutarlar aksi belirtilmedikçe Bin Türk Lirası (TL) olarak ifade edilmiştir.)

KAR VEYA ZARAR VE DİĞER KAPSAMLI GELİR TABLOSU		Cari dönem 1 Ocak – 31 Aralık 2024	Önceki dönem 1 Ocak – 31 Aralık 2023
I.	<b>DÖNEM KARI/ZARARI</b>	<b>4.310.448</b>	<b>3.428.558</b>
II.	<b>DİĞER KAPSAMLI GELİRLER</b>	<b>854.456</b>	<b>1.407.348</b>
2.1	<b>Kar veya Zararda Yeniden Sınıflandırılmayacaklar</b>	<b>531.373</b>	<b>738.136</b>
2.1.1	Maddi Duran Varlıklar Yeniden Değerleme Artışları/Azalışları	867.490	998.797
2.1.2	Maddi Olmayan Duran Varlıklar Yeniden Değerleme Artışları/Azalışları	-	-
2.1.3	Tanımlanmış Fayda Planları Yeniden Ölçüm Kazançları/Kayıpları	(201.769)	(63.697)
2.1.4	Diğer Kâr veya Zarar Olarak Yeniden Sınıflandırılmayacak Diğer Kapsamlı Gelir Unsurları	(47.454)	(44.080)
2.1.5	Kâr veya Zararda Yeniden Sınıflandırılmayacak Diğer Kapsamlı Gelire İlişkin Vergiler	(86.894)	(152.884)
2.2	<b>Kâr veya Zararda Yeniden Sınıflandırılacaklar</b>	<b>323.083</b>	<b>669.212</b>
2.2.1	Yabancı Para Çevirim Farkları	372.916	598.333
2.2.2	Gerçeğe Uygun Değer Farkı Diğer Kapsamlı Gelire Yansıtılan Finansal Varlıkların Değerleme ve/veya Sınıflandırma Gelirleri/Giderleri	(71.191)	119.504
2.2.3	Nakit Akış Riskinden Korunma Gelirleri/Giderleri	-	-
2.2.4	Yurtdışındaki İşletmeye İlişkin Yatırım Riskinden Korunma Gelirleri/Giderleri	-	-
2.2.5	Diğer Kâr veya Zarar Olarak Yeniden Sınıflandırılacak Diğer Kapsamlı Gelir Unsurları	-	-
2.2.6	Kâr veya Zararda Yeniden Sınıflandırılacak Diğer Kapsamlı Gelire İlişkin Vergiler	21.358	(48.625)
III.	<b>TOPLAM KAPSAMLI GELİR (I+II)</b>	<b>5.164.904</b>	<b>4.835.906</b>

İlişikteki açıklama ve dipnotlar bu finansal tabloların tamamlayıcı bir parçasıdır.



# ALBARAKA TÜRK KATILIM BANKASI A.Ş.

## 31 Aralık 2024 Tarihinde Sona Eren Hesap Dönemine Ait Konsolide Olmayan Özkaynak Değişim Tablosu

(Tutarlar aksi belirtilmedikçe Bin Türk Lirası (TL) olarak ifade edilmiştir.)

ÖZKAYNAK DEĞİŞİM TABLOSU	Dipnot (Beşinci Bölüm-V)	Ödenmiş Sermaye	Hisse Senedi İhraç Primleri	Hisse Senedi İptal Kârları	Diğer Sermaye Yedekleri (*)	Kâr veya Zararda Yeniden Sınıflandırılmayacak Birikmiş Diğer Kapsamlı Gelirler ve Giderler			Kâr veya Zararda Yeniden Sınıflandırılacak Birikmiş Diğer Kapsamlı Gelirler ve Giderler			Kar Yedekleri	Geçmiş Dönem Kâr/ (Zararı)	Dönem Net Kar veya Zararı	Toplam Özkaynak
						1	2	3	4	5	6				
<b>Carî dönem (1 Ocak – 31 Aralık 2024)</b>															
I. Önceki Dönem Sonu Bakiyesi	(V)	2.500.000	23.278	-	4.056.733	1.804.567	(224.944)	-	1.116.839	262.000	-	1.533.386	(1.112.998)	3.428.558	13.387.419
II. TMS 8 Uyarınca Yapılan Düzeltmeler		-	-	-	-	-	-	-	-	-	-	-	-	-	-
2.1 Hataların Düzeltilmesinin Etkisi		-	-	-	-	-	-	-	-	-	-	-	-	-	-
2.2 Muhasebe Politikasında Yapılan Değişikliklerin Etkisi		-	-	-	-	-	-	-	-	-	-	-	-	-	-
III. Yeni Bakiye (I+II)		2.500.000	23.278	-	4.056.733	1.804.567	(224.944)	-	1.116.839	262.000	-	1.533.386	(1.112.998)	3.428.558	13.387.419
IV. Toplam Kapsamlı Gelir		-	-	-	-	672.611	(141.238)	-	372.916	(49.833)	-	-	-	4.310.448	5.164.904
V. Nakden Gerçekleştirilen Sermaye Artırımı		-	-	-	-	-	-	-	-	-	-	-	-	-	-
VI. İç Kaynaklardan Gerçekleştirilen Sermaye Artırımı		-	-	-	-	-	-	-	-	-	-	-	-	-	-
VII. Ödenmiş Sermaye Enflasyon Düzeltme Farkı		-	-	-	-	-	-	-	-	-	-	-	-	-	-
VIII. Hisse Senedine Dönüştürülebilir Tahviller		-	-	-	-	-	-	-	-	-	-	-	-	-	-
IX. Sermaye Benzeri Borçlanma Araçları		-	-	-	-	-	-	-	-	-	-	-	-	-	-
X. Diğer Değişiklikler Nedeniyle Artış/Azalış		-	-	-	(1.391.481)	-	-	-	-	-	-	1.733.126	(465.024) <sup>(*)</sup>	-	(123.379)
XI. Kâr Dağıtımı		-	-	-	-	-	-	-	-	-	-	3.413.251	15.307	(3.428.558)	-
11.1 Dağıtılan Temettü		-	-	-	-	-	-	-	-	-	-	-	-	-	-
11.2 Yedeklere Aktarılan Tutarlar		-	-	-	-	-	-	-	-	-	-	3.413.251	(3.413.251)	-	-
11.3 Diğer		-	-	-	-	-	-	-	-	-	-	-	3.428.558	(3.428.558)	-
<b>Dönem Sonu Bakiyesi (III+IV+.....+X+XI)</b>		<b>2.500.000</b>	<b>23.278</b>	<b>-</b>	<b>2.665.252</b>	<b>2.477.178</b>	<b>(366.182)</b>	<b>-</b>	<b>1.489.755</b>	<b>212.167</b>	<b>-</b>	<b>6.679.763</b>	<b>(1.562.715)</b>	<b>4.310.448</b>	<b>18.428.944</b>

(\*) Banka, "Bereket One Ltd." aracılığıyla ihraç etmiş olduğu 205.000.000 ABD Doları tutarında vadesiz ilave ana sermaye Tier 1 sukuk işlemi "TMS 32 Finansal Araçlar: Sunum" Standardı ("TMS 32") çerçevesinde "diğer sermaye yedekleri" altında muhasebeleşmiştir.

(\*\*) Banka, vadesiz ilave ana sermaye Tier 1 sukuk işleminin kupon kar payı tutarı olan 752.883 TL'yi Şubat ve Ağustos 2024 tarihinde ödemiş ve "geçmiş yıllar kar / zararı" hesabı altında muhasebeleşmiştir. İlgili ödemeye ilişkin 240.540 TL tutarındaki vergi giderini de "geçmiş yıllar kar / zararı" hesabı altında muhasebeleşmiştir.

- Duran varlıklar birikmiş yeniden değerlendirme artışları/azalışları,
- Tanımlanmış fayda planlarının birikmiş yeniden ölçüm kazançları/kayıpları,
- Diğer (Özkaynak yöntemiyle değerlendirilen yatırımların diğer kapsamlı gelirinden kâr/zararda sınıflandırılmayacak payları ile diğer kâr veya zarar olarak yeniden sınıflandırılmayacak diğer kapsamlı gelir unsurlarının birikmiş tutarları)
- Yabancı para çevirim farkları,
- Gerçeğe uygun değer farkı diğer kapsamlı gelire yansıtılan finansal varlıkların birikmiş yeniden değerlendirme ve/veya sınıflandırma kazançları/kayıpları,
- Diğer (Nakit akış riskinden korunma kazançları/kayıpları, özkaynak yöntemiyle değerlendirilen yatırımların diğer kapsamlı gelirinden kâr/zararda sınıflandırılacak payları ve diğer kâr veya zarar olarak yeniden sınıflandırılacak diğer kapsamlı gelir unsurlarının birikmiş tutarları)

İlişikteki açıklama ve dipnotlar bu finansal tabloların tamamlayıcı bir parçasıdır.



# ALBARAKA TÜRK KATILIM BANKASI A.Ş.

## 31 Aralık 2024 Tarihinde Sona Eren Hesap Dönemine Ait Konsolide Olmayan Kâr Dağıtım Tablosu

(Tutarlar aksi belirtilmedikçe Bin Türk Lirası (TL) olarak ifade edilmiştir.)

ÖZKAYNAK DEĞİŞİM TABLOSU	Dipnot (Beşinci Bölüm- V)	Ödenmiş Sermaye	Hisse Senedi İhraç Primleri	Hisse Senedi İptal Kârları	Diğer Sermaye Yedekleri (*)	Kâr veya Zararda Yeniden Sınıflandırılmayacak Birikmiş Diğer Kapsamlı Gelirler ve Giderler			Kâr veya Zararda Yeniden Sınıflandırılacak Birikmiş Diğer Kapsamlı Gelirler ve Giderler			Kar Yedekleri	Geçmiş Dönem Kârı/ (Zararı)	Dönem Net Kar veya Zararı	Toplam Özkaynak	
						1	2	3	4	5	6					
Önceki dönem (1 Ocak – 31 Aralık 2023)																
I. Önceki Dönem Sonu Bakiyesi	(V)	2.500.000	23.278	-	1.585.124	1.034.726	(193.239)	-	518.506	191.121	-	1.832.302	(738.341)	1.365.496	8.118.973	
II. TMS 8 Uyarınca Yapılan Düzeltmeler		-	-	-	-	-	-	-	-	-	-	-	-	-	-	-
2.1 Hataların Düzeltilmesinin Etkisi		-	-	-	-	-	-	-	-	-	-	-	-	-	-	-
2.2 Muhasebe Politikasında Yapılan Değişikliklerin Etkisi		-	-	-	-	-	-	-	-	-	-	-	-	-	-	-
III. Yeni Bakiye (H+I)		2.500.000	23.278	-	1.585.124	1.034.726	(193.239)	-	518.506	191.121	-	1.832.302	(738.341)	1.365.496	8.118.973	
IV. Toplam Kapsamlı Gelir		-	-	-	-	769.841	(31.705)	-	598.333	70.879	-	-	-	3.428.558	4.835.906	
V. Nakden Gerçekleştirilen Sermaye Artırımı		-	-	-	-	-	-	-	-	-	-	-	-	-	-	-
VI. İç Kaynaklardan Gerçekleştirilen Sermaye Artırımı		-	-	-	-	-	-	-	-	-	-	-	-	-	-	-
VII. Ödenmiş Sermaye Enflasyon Düzeltme Farkı		-	-	-	-	-	-	-	-	-	-	-	-	-	-	-
VIII. Hisse Senedine Dönüştürülebilir Tahviller		-	-	-	-	-	-	-	-	-	-	-	-	-	-	-
IX. Sermaye Benzeri Borçlanma Araçları		-	-	-	-	-	-	-	-	-	-	-	-	-	-	-
X. Diğer Değişiklikler Nedeniyle Artış/Azalış		-	-	-	2.471.609	-	-	-	-	-	-	(1.651.681)	(387.388)(*)	-	432.540	
XI. Kâr Dağıtımı		-	-	-	-	-	-	-	-	-	-	1.352.765	12.731	(1.365.496)	-	
11.1 Dağıtılan Temettü		-	-	-	-	-	-	-	-	-	-	-	-	-	-	-
11.2 Yedeklere Aktarılan Tutarlar		-	-	-	-	-	-	-	-	-	-	1.352.765	(1.352.765)	-	-	
11.3 Diğer		-	-	-	-	-	-	-	-	-	-	-	1.365.496	(1.365.496)	-	
<b>Dönem Sonu Bakiyesi (III+IV+.....+X+XI)</b>		<b>2.500.000</b>	<b>23.278</b>	<b>-</b>	<b>4.056.733</b>	<b>1.804.567</b>	<b>(224.944)</b>	<b>-</b>	<b>1.116.839</b>	<b>262.000</b>	<b>-</b>	<b>1.533.386</b>	<b>(1.112.998)</b>	<b>3.428.558</b>	<b>13.387.419</b>	

(\*) Banka, "Bereket One Ltd." aracılığıyla ihraç etmiş olduğu 205.000.000 ABD Doları tutarında vadesiz ilave ana sermaye Tier 1 sukuk işlemi "TMS 32 Finansal Araçlar: Sunum" Standardı ("TMS 32") çerçevesinde "diğer sermaye yedekleri" altında muhasebeleştirilmiştir.

(\*\*) Banka, vadesiz ilave ana sermaye Tier 1 sukuk işleminin kupon kar payı tutarı olan 509.929 TL'yi Şubat ve Ağustos 2023 tarihlerinde ödemiş ve "geçmiş yıllar kar / zarar" hesabı altında muhasebeleştirilmiştir. İlgili ödemeye ilişkin 186.514 TL tutarındaki vergi giderini de "geçmiş yıllar kar / zarar" hesabı altında muhasebeleştirilmiştir.

- Duran varlıklar birikmiş yeniden değerlendirme artışları/azalışları,
- Tanımlanmış fayda planlarının birikmiş yeniden ölçüm kazançları/kayıpları,
- Diğer (Özkaynak yöntemiyle değerlendirilen yatırımların diğer kapsamlı gelirinden kâr/zararda sınıflandırılmayacak payları ile diğer kâr veya zarar olarak yeniden sınıflandırılmayacak diğer kapsamlı gelir unsurlarının birikmiş tutarları)
- Yabancı para çevirim farkları,
- Gerçeğe uygun değer farkı diğer kapsamlı gelire yansıtılan finansal varlıkların birikmiş yeniden değerlendirme ve/veya sınıflandırma kazançları/kayıpları,
- Diğer (Nakit akış riskinden korunma kazançları/kayıpları, özkaynak yöntemiyle değerlendirilen yatırımların diğer kapsamlı gelirinden kâr/zararda sınıflandırılacak payları ve diğer kâr veya zarar olarak yeniden sınıflandırılacak diğer kapsamlı gelir unsurlarının birikmiş tutarları)

İlişikteki açıklama ve dipnotlar bu finansal tabloların tamamlayıcı bir parçasıdır.



## ALBARAKA TÜRK KATILIM BANKASI A.Ş.

### 31 Aralık 2024 Tarihinde Sona Eren Hesap Dönemine Ait Konsolide Olmayan Nakit Akış Tablosu

(Tutarlar aksi belirtilmedikçe Bin Türk Lirası (TL) olarak ifade edilmiştir.)

NAKİT AKIŞ TABLOSU	Dipnot (Beşinci Bölüm-VI)	Cari dönem 1 Ocak- 31 Aralık 2024	Önceki dönem 1 Ocak- 31 Aralık 2023
<b>A. BANKACILIK FAALİYETLERİNE İLİŞKİN NAKİT AKIŞLARI</b>			
<b>1.1 Bankacılık Faaliyet Konusu Varlık ve Yükümlülüklerdeki Değişim Öncesi Faaliyet Kârı</b>		<b>(657.014)</b>	<b>2.676.421</b>
1.1.1 Alınan Kâr Payları		38.596.303	15.746.163
1.1.2 Ödenen Kâr Payları		(35.341.899)	(9.099.764)
1.1.3 Alınan Temettümler		2.926	1.129
1.1.4 Alınan Ücret ve Komisyonlar		3.534.889	2.421.717
1.1.5 Elde Edilen Diğer Kazançlar		1.717.175	1.346.163
1.1.6 Zarar Olarak Muhasebeleştirilen Donuk Alacaklardan Tahsilatlar	(V-I-6,h2)	299.212	994.473
1.1.7 Personelle ve Hizmet Tedarik Edenlere Yapılan Nakit Ödemeler		(5.122.561)	(3.477.265)
1.1.8 Ödenen Vergiler		(655.707)	(1.106.081)
1.1.9 Diğer	(V-VI-3)	(3.687.352)	(4.150.114)
<b>1.2 Bankacılık Faaliyetleri Konusu Varlık ve Yükümlülüklerdeki Değişim</b>		<b>(2.716.906)</b>	<b>2.427.932</b>
1.2.1 Gerçeğe Uygun Değer Farkı K/Z'a Yansıtılan FV'larda Net (Artış) Azalış		2.985.972	(4.464.921)
1.2.2 Bankalar Hesabındaki Net (Artış) Azalış		(9.640.157)	(10.273.082)
1.2.3 Kredilerdeki Net (Artış) Azalış		(36.242.544)	(23.035.343)
1.2.4 Diğer Varlıklarda Net (Artış) Azalış		(8.382.259)	129.124
1.2.5 Bankalardan Toplanan Fonlarda Net Artış (Azalış)		2.510.355	193.650
1.2.6 Diğer Toplanan Fonlarda Net Artış (Azalış)		39.465.620	37.767.967
1.2.7 Gerçeğe Uygun Değer Farkı K/Z'a Yansıtılan FY'lerde Net Artış (Azalış)		-	-
1.2.8 Alınan Kredilerdeki Net Artış (Azalış)		3.378.591	-
1.2.9 Vadeli Gelmiş Borçlarda Net Artış (Azalış)		-	-
1.2.10 Diğer Borçlarda Net Artış (Azalış)	(V-VI-3)	3.207.516	2.110.537
<b>I. Bankacılık Faaliyetlerinden Kaynaklanan Net Nakit Akışı</b>		<b>(3.373.920)</b>	<b>5.104.353</b>
<b>B. YATIRIM FAALİYETLERİNE İLİŞKİN NAKİT AKIŞLARI</b>			
<b>II. Yatırım Faaliyetlerinden Kaynaklanan Net Nakit Akışı</b>		<b>(1.484.711)</b>	<b>(5.979.042)</b>
2.1 İktisap Edilen İştirakler, Bağlı Ortaklıklar ve Birlikte Kontrol Edilen Ortaklıklar (İş Ortaklıkları)		(98.952)	(22.500)
2.2 Elden Çıkarılan İştirakler, Bağlı Ortaklıklar ve Birlikte Kontrol Edilen Ortaklıklar (İş Ortaklıkları)		-	-
2.3 Satın Alınan Menkul ve Gayrimenkuller		(809.131)	(980.813)
2.4 Elden Çıkarılan Menkul ve Gayrimenkuller		217.408	129.192
2.5 Elde Edilen Gerçeğe Uygun Değer Farkı Diğer Kapsamlı Gelire Yansıtılan Finansal Varlıklar		(19.529.743)	(21.934.692)
2.6 Elden Çıkarılan Gerçeğe Uygun Değer Farkı Diğer Kapsamlı Gelire Yansıtılan Finansal Varlıklar		13.235.387	17.743.314
2.7 Satın Alınan İfta Edilmiş Maliyeti ile Ölçülen Finansal Varlıklar	(V-I-4)	(6.171.172)	(5.228.236)
2.8 Satılan İfta Edilmiş Maliyeti ile Ölçülen Finansal Varlıklar	(V-I-4)	11.671.492	4.314.693
2.9 Diğer		-	-
<b>C. FİNANSMAN FAALİYETLERİNE İLİŞKİN NAKİT AKIŞLARI</b>			
<b>III. Finansman Faaliyetlerinden Sağlanan Net Nakit</b>		<b>11.178.665</b>	<b>17.064.904</b>
3.1 Krediler ve İhraç Edilen Menkul Değerlerden Sağlanan Nakit		188.803.903	58.693.693
3.2 Krediler ve İhraç Edilen Menkul Değerlerden Kaynaklanan Nakit Çıkışı		(176.707.782)	(40.965.622)
3.3 İhraç Edilen Sermaye Araçları		-	-
3.4 Temettü Ödemeleri		-	-
3.5 Kiralamaya İlişkin Ödemeler		(164.573)	(153.238)
3.6 Diğer		(752.883)	(509.929)
<b>IV. Yabancı Para Çevrim Farklarının Nakit ve Nakde Eşdeğer Varlıklar Üzerindeki Etkisi</b>	(V-VI-3)	<b>1.390.298</b>	<b>2.149.197</b>
<b>V. Nakit ve Nakde Eşdeğer Varlıklardaki Net Artış</b>		<b>7.710.332</b>	<b>18.339.412</b>
<b>VI. Dönem Başındaki Nakit ve Nakde Eşdeğer Varlıklar</b>	(V-VI-a)	<b>31.859.321</b>	<b>13.519.909</b>
<b>VII. Dönem Sonundaki Nakit ve Nakde Eşdeğer Varlıklar</b>	(V-VI-b)	<b>39.569.653</b>	<b>31.859.321</b>

## ALBARAKA TÜRK KATILIM BANKASI A.Ş.

### 31 Aralık 2024 Tarihinde Sona Eren Hesap Dönemine Ait Konsolide Olmayan Kâr Dağıtım Tablosu

(Tutarlar aksi belirtilmedikçe Bin Türk Lirası (TL) olarak ifade edilmiştir.)

KAR DAĞITIM TABLOSU	Cari Dönem 31 Aralık 2024	Önceki Dönem 31 Aralık 2023
<b>I. DÖNEM KÂRININ DAĞITIMI</b>		
1.1. DÖNEM KÂRI	<b>4.408.072</b>	<b>5.083.632</b>
1.2. ÖDENECEK VERGİ VE YASAL YÜKÜMLÜLÜKLER (-)	97.624	1.655.074
1.2.1. Kurumlar Vergisi (Gelir Vergisi)	172.194	1.606.614
1.2.2. Gelir Vergisi Kesintisi	-	-
1.2.3. Diğer Vergi ve Yasal Yükümlülükler (*)	(74.570)	48.460
<b>A. NET DÖNEM KÂRI (1.1-1.2)</b>	<b>4.310.448</b>	<b>3.428.558</b>
1.3. GEÇMİŞ DÖNEMLER ZARARI (-)	-	-
1.4. BİRİNCİ TERTİP YASAL YEDEK AKÇE (-)	-	171.427
1.5. BANKADA BIRAKILMASI VE TASARRUFU ZORUNLU YASAL FONLAR (-)	-	15.307
<b>B. DAĞITILABİLİR NET DÖNEM KÂRI [(A-(1.3+1.4+1.5))] (**)</b>	<b>4.310.448</b>	<b>3.241.824</b>
1.6. ORTAKLARA BİRİNCİ TEMETTÜ (-)	-	-
1.6.1. Hisse Senedi Sahiplerine	-	-
1.6.2. İmtiyazlı Hisse Senedi Sahiplerine	-	-
1.6.3. Katılma İntifa Senetlerine	-	-
1.6.4. Kâra İştirakli Tahvilere	-	-
1.6.5. Kâr ve Zarar Ortaklığı Belgesi Sahiplerine	-	-
1.7. PERSONELE TEMETTÜ (-)	-	-
1.8. YÖNETİM KURULUNA TEMETTÜ (-)	-	-
1.9. ORTAKLARA İKİNCİ TEMETTÜ (-)	-	-
1.9.1. Hisse Senedi Sahiplerine	-	-
1.9.2. İmtiyazlı Hisse Senedi Sahiplerine	-	-
1.9.3. Katılma İntifa Senetlerine	-	-
1.9.4. Kâra İştirakli Tahvilere	-	-
1.9.5. Kâr ve Zarar Ortaklığı Belgesi Sahiplerine	-	-
1.10. İKİNCİ TERTİP YASAL YEDEK AKÇE (-)	-	-
1.11. STATÜ YEDEKLERİ (-)	-	-
1.12. OLAĞANÜSTÜ YEDEKLER	-	3.241.824
1.13. DİĞER YEDEKLER	-	-
1.14. ÖZEL FONLAR	-	-
<b>II. YEDEKLERDEN DAĞITIM</b>		
2.1. DAĞITILAN YEDEKLER	-	-
2.2. İKİNCİ TERTİP YASAL YEDEKLER (-)	-	-
2.3. ORTAKLARA PAY (-)	-	-
2.3.1. Hisse Senedi Sahiplerine	-	-
2.3.2. İmtiyazlı Hisse Senedi Sahiplerine	-	-
2.3.3. Katılma İntifa Senetlerine	-	-
2.3.4. Kâra İştirakli Tahvilere	-	-
2.3.5. Kâr ve Zarar Ortaklığı Belgesi Sahiplerine	-	-
2.4. PERSONELE PAY (-)	-	-
2.5. YÖNETİM KURULUNA PAY (-)	-	-
<b>III. HİSSE BAŞINA KÂR</b>		
3.1. HİSSE SENEDİ SAHİPLERİNE (***) (tam TL)	1,72	1,37
3.2. HİSSE SENEDİ SAHİPLERİNE (%)	172,00	137,00
3.3. İMTİYAZLI HİSSE SENEDİ SAHİPLERİNE	-	-
3.4. İMTİYAZLI HİSSE SENEDİ SAHİPLERİNE (%)	-	-
<b>IV. HİSSE BAŞINA TEMETTÜ</b>		
4.1. HİSSE SENEDİ SAHİPLERİNE (tam TL)	-	-
4.2. HİSSE SENEDİ SAHİPLERİNE (%)	-	-
4.3. İMTİYAZLI HİSSE SENEDİ SAHİPLERİNE	-	-
4.4. İMTİYAZLI HİSSE SENEDİ SAHİPLERİNE (%)	-	-

(\*) Ertelenmiş vergi geliri diğer vergi ve yasal yükümlülükler satırında gösterilmiştir. Kar dağıtımına konu edilmemesi gerekmekte olup olağanüstü yedekler içerisinde tutulmaktadır.

(\*\*) Cari döneme ait karın dağıtımını hakkında Banka'nın yetkili organı Genel Kurul'dur. Bu finansal tabloların düzenlendiği tarih itibarıyla Banka'nın yıllık Olağan Genel Kurul toplantısı henüz yapılmamıştır.

(\*\*\*) İlgili dönem sonundaki hisse senedi adedi kullanılarak hesaplanmıştır.

İlişikteki açıklama ve dipnotlar bu finansal tabloların tamamlayıcı bir parçasıdır.

# ALBARAKA TÜRK KATILIM BANKASI A.Ş.

## 31 Aralık 2024 Tarihinde Sona Eren Hesap Dönemine Ait Konsolide Olmayan Finansal Tablolara İlişkin Açıklama ve Dipnotlar

(Tutarlar aksi belirtilmedikçe Bin Türk Lirası (TL) olarak ifade edilmiştir.)

### ÜÇÜNCÜ BÖLÜM

#### Muhasebe Politikaları

#### I. Sunum esaslarına ilişkin açıklamalar:

##### a. Finansal tablolar ile bunlara ilişkin açıklama ve dipnotların Türkiye Muhasebe Standartları ve Bankaların Muhasebe Uygulamalarına ve Belgelerin Saklanması İlişkin Usul ve Esaslar Hakkında Yönetmeliğe uygun olarak hazırlanması:

Banka, finansal tablolarını 1 Kasım 2006 tarihli ve 26333 sayılı Resmi Gazete'de yayımlanan "Bankaların Muhasebe Uygulamalarına ve Belgelerin Saklanması İlişkin Usul ve Esaslar Hakkında Yönetmelik" ve Bankacılık Düzenleme ve Denetleme Kurulu tarafından bankaların hesap ve kayıt düzenine ilişkin yayımlanan diğer düzenlemeler ile Bankacılık Düzenleme ve Denetleme Kurumu ("BDDK") genelge ve açıklamaları ve bunlar ile düzenlenmeyen konularda Kamu Gözetimi Muhasebe ve Denetim Standartları Kurumu ("KGG") tarafından yürürlüğe konulmuş Türkiye Finansal Raporlama Standartları ("TFRS") hükümlerini içeren "BDDK Muhasebe ve Finansal Raporlama Mevzuatı"na ve 28 Haziran 2012 tarihli ve 28337 sayılı Resmi Gazete'de yayımlanan "Bankalarca Kamuya Açıklanacak Finansal Tablolar ile Bunlara İlişkin Açıklama ve Dipnotlar Hakkında Tebliğ" ve "Bankalarca Risk Yönetimine İlişkin Kamuya Yapılacak Açıklamalar Hakkında Tebliğ" ile bunlara ek ve değişiklikler getiren tebliğlere uygun olarak hazırlanmıştır.

Düzenlenen kamuya açıklanacak konsolide olmayan finansal tabloların biçim ve içerikleri ile bunların açıklama ve dipnotları 28 Haziran 2012 tarih ve 28337 sayılı Resmi Gazete'de yayımlanan "Bankalarca Kamuya Açıklanacak Finansal Tablolar ile Bunlara İlişkin Açıklama ve Dipnotlar Hakkında Tebliğ" ile bu tebliğe ek ve değişiklikler getiren tebliğlere uygun olarak hazırlanmıştır. Banka, muhasebe kayıtlarını Türk parası olarak, Bankacılık Kanunu, Türk Ticaret Kanunu ve Türk vergi mevzuatına uygun olarak tutmaktadır.

Finansal tablolar, gerçeğe uygun değerleri ile gösterilen finansal varlıklar, yükümlülükler ve yeniden değerlendirilen gayrimenkuller dışında tarihi maliyet esaslı baz alınarak TL olarak hazırlanmıştır.

KGG, 23 Kasım 2023 tarihli duyurusu ile, Türkiye Finansal Raporlama Standartları'nı uygulayan işletmelerin 31 Aralık 2023 tarihinde veya sonrasında sona eren yıllık raporlama dönemine ait finansal tablolarının, Yüksek Enflasyonlu Ekonomilerde Finansal Raporlama Standardına ("TMS 29") göre hazırlanması gerektiğini, bununla birlikte kendi alanlarında düzenleme ve denetleme yapmakla yetkili olan kurum ya da kuruluşların TMS 29 hükümlerinin uygulanmasına yönelik olarak farklı geçiş tarihleri belirleyebileceğini açıklamıştır. BDDK, KGG'nin bu duyurusuna istinaden 12 Aralık 2023 tarihli 10744 sayılı kararı ile bankalar ile finansal kiralama, faktoring, finansman, tasarruf finansman ve varlık yönetim şirketlerinin 31 Aralık 2023 tarihli finansal tablolarının TMS 29 kapsamında yapılması gereken enflasyon düzeltmesine tabi tutulmasına karar vermiştir. BDDK'nın 11 Ocak 2024 tarihli ve 10825 sayılı kararı uyarınca; bankalar ile finansal kiralama, faktoring, finansman, tasarruf finansman ve varlık yönetim şirketlerinin 1 Ocak 2025 tarihinden itibaren enflasyon muhasebesi uygulamasına geçmesine karar verilmiştir. Son olarak, BDDK'nın 5 Aralık 2024 tarih ve 11021 sayılı kararında ise, bankalar ile finansal kiralama, faktoring, finansman, tasarruf finansman ve varlık yönetim şirketleri tarafından 2025 yılında enflasyon muhasebesi uygulanmasına karar verilmiştir. Buna istinaden 31 Aralık 2024 tarihli konsolide olmayan finansal tablolarda TMS 29 Yüksek Enflasyonlu Ekonomilerde Finansal Raporlama Standardı kapsamında enflasyon düzeltmesi yapılmamıştır.

KGG tarafından 31 Aralık 2022 tarihinden sonra başlayan hesap dönemlerinde uygulanmak üzere 16 Şubat 2019'da yayımlanan TFRS 17 Sigorta Sözleşmeleri standardı, standart kapsamına giren sigorta sözleşmelerinin finansal tablolara alınması, ölçümü, sunumu ve açıklanmasına ilişkin esasları belirlemektedir. TFRS 17'nin amacı, işletmelerin söz konusu sözleşmeleri gerçeğe uygun bir biçimde göstermelerini sağlamaktır. KGG şirketlere ait konsolide ve bireysel finansal tablolarda TFRS 17'nin 1 Ocak 2024 tarihinden itibaren uygulanmasına karar verilmiştir. KGG'nin 15 Şubat 2024 tarih ve 22667 sayılı yazısına istinaden ise TFRS 17'nin yürürlük tarihi 1 Ocak 2025 tarihine ertelenmiştir. KGG tarafından yapılan güncel duyuruyla, Standardın zorunlu yürürlük tarihi 1 Ocak 2026 ya da sonrasında başlayan hesap dönemleri olarak ertelenmiştir.

#### I. Sunum esaslarına ilişkin açıklamalar (devamı):

##### b. Finansal tabloların hazırlanmasında izlenen muhasebe politikaları ve kullanılan değerlendirme esasları:

Finansal tabloların hazırlanmasında izlenen muhasebe politikaları ve kullanılan değerlendirme esasları, BDDK tarafından muhasebe ve finansal raporlama esaslarına ilişkin yayımlanan yönetmelik, tebliğ, açıklama ve genelgelere ve bunlar ile düzenlenmeyen konularda KGG tarafından yürürlüğe konulmuş olan TFRS (tümü "BDDK Muhasebe ve Finansal Raporlama Mevzuatı") kapsamında yer alan esaslara göre belirlenmiştir.

Finansal tabloların BDDK Raporlama ve Muhasebe Mevzuatı'na göre hazırlanmasında, Banka yönetiminin bilançodaki varlık ve yükümlülükler ile bilanço tarihi itibarıyla koşullu konular hakkında varsayımlar ve tahminler yapması gerekmektedir. Söz konusu varsayımlar ve tahminler finansal araçların gerçeğe uygun değer hesaplamalarını, dava karşılıklarını, ertelenmiş vergi varlık ve yükümlülüklerini, finansal varlıkların değer düşüklüğünü ve gayrimenkullerinin değerlemesini içermekte olup düzenli olarak gözden geçirilmekte, gerekli düzeltmeler yapılmakta ve bu düzeltmelerin etkisi mali tablolara yansıtılmaktadır. Kullanılan varsayım ve tahminler ilgili dipnotlarda açıklanmaktadır. Finansal tabloların hazırlanmasında izlenen muhasebe politikaları ve kullanılan değerlendirme esasları, "BDDK Muhasebe ve Finansal Raporlama Mevzuatı" kapsamında yer alan esaslara göre belirlenmiş ve uygulanmış olup, 31 Aralık 2023'te sona eren yıla ilişkin olarak hazırlanan yıllık finansal tablolarda uygulanan muhasebe politikalarıyla tutarlıdır.

##### c. Finansal tabloların paranın cari satın alma gücüne göre düzenlenmesi:

31 Aralık 2004 tarihine kadar "Yüksek Enflasyonlu Ekonomilerde Finansal Raporlamaya İlişkin Türkiye Muhasebe Standardı" ("TMS 29") uyarınca enflasyon düzeltmesine tabi tutulan ilişikteki finansal tablolara, BDDK'nın 21 Nisan 2005 tarih 1623 sayılı kararı ve 28 Nisan 2005 tarihli Genelgesi ile 1 Ocak 2005 tarihinden itibaren enflasyon muhasebesi uygulanmamıştır.

##### d. Karşılaştırmalı bilgiler ve sınıflamalar:

Muhasebe politikalarında yapılan önemli değişiklikler geriye dönük olarak uygulanmakta ve önceki dönem finansal tabloları yeniden düzenlenmektedir. Mali durum ve performans trendlerinin tespitine imkan vermek üzere, Banka'nın finansal tabloları önceki dönemle karşılaştırmalı olarak hazırlanmaktadır. Cari dönem finansal tabloların sunumu ile uygunluk sağlanması açısından karşılaştırmalı bilgiler gerekli görüldüğünde yeniden düzenlenir.

#### II. Finansal araçların kullanım stratejisi ve yabancı para cinsinden işlemlere ilişkin açıklamalar:

Banka, finansal araçlara ilişkin stratejilerini kaynak yapısını dikkate alarak oluşturmaktadır. Banka'nın kaynak yapısı, esas olarak özel cari hesaplar ile katılma hesaplarında toplanan fonlardan meydana gelmektedir. Toplanan fonlar dışında Banka'nın en önemli fon kaynakları özkaynaklar ve yurtdışı finansal kurumlardan sağlanan fonlardır. Banka vadesi gelmiş yükümlülüklerin karşılanabilirliğini sağlayan likidite yapısını, yeterli düzeyde nakit varlık bulundurarak korumaktadır.

Yabancı para işlemlerden doğan kur farkı gelir ve giderleri işlemin yapıldığı dönemde "Kur Değişiminin Etkilerine İlişkin Türkiye Muhasebe Standardı" ("TMS 21") esas alınarak muhasebeleştirilmiştir. Yabancı para varlık ve yükümlülükler, dönem sonu Banka gişe döviz alış kurlarından değerlendirilme tabi tutularak Türk Lirası'na çevrilmiş ve oluşan kur farkları kambiyo işlemleri karı veya zararı olarak kayıtlara yansıtılmıştır.

Yabancı para krediler hesaplarında izlenen krediler takibe intikal ettiklerinde yabancı para krediler hesaplarında izlenmeye devam edilirler ve cari kurlarla değerlendirilir.

Borçlanmayı temsil eden menkul değerler ile parasal nitelikli finansal varlıkların Türk Lirası'na dönüştürülmesinden kaynaklanan farklar gelir tablosuna dahil edilmektedir.

Banka'nın yurtdışı şubelerinin finansal tablolarının TL'ye çevrilmesinde bilanço kalemleri için dönem sonu Banka gişe döviz alış kuru esas alınmıştır. Kar zarar kalemleri ise işlem tarihindeki banka gişe döviz alış kuru kullanılarak TL'ye dönüştürülmekte ve çevrimden doğan tüm kur farkları TMS 21 uyarınca özkaynaklar altında "Kar veya Zararda Yeniden Sınıflandırılacak Birikmiş Diğer Kapsamlı Gelirler veya Giderler" hesabında muhasebeleştirilmektedir.

Aktif ve pasif hesaplarda izlenen ve bir vadeye bağlı olmayan kıymetli maden (altın ve gümüş) cinsinden varlık ve yükümlülükler dönem sonu Banka gişe altın alış kurlarından değerlendirilme tabi tutularak Türk Lirası'na çevrilmiş ve oluşan değerlendirme farkları kambiyo işlemleri karı veya zararı olarak kayıtlara yansıtılmıştır.

Banka'nın aktifleştirdiği kur farkı bulunmamaktadır.



# ALBARAKA TÜRK KATILIM BANKASI A.Ş.

## 31 Aralık 2024 Tarihinde Sona Eren Hesap Dönemine Ait Konsolide Olmayan Finansal Tablolara İlişkin Açıklama ve Dipnotlar

(Tutarlar aksi belirtilmedikçe Bin Türk Lirası (TL) olarak ifade edilmiştir.)

### III. Vadeli işlem ve opsiyon sözleşmeleri ile türev ürünlere ilişkin açıklamalar:

Banka'nın genel olarak türev işlemleri portföyü vadeli döviz alım satım, vadeli kıymet alım satım ve swap sözleşmelerinden oluşmaktadır. Türev işlemler portföyü piyasa koşullarına göre dönem içinde değişiklik göstermektedir. Banka valörlü spot döviz alım-satım işlemlerini vadeli aktif değerler alım satım taahhütlerinde muhasebeleştirilmektedir.

Türev işlemlerden doğan yükümlülük ve alacaklar sözleşme tutarları üzerinden nazım hesaplara kaydedilmektedir. Türev finansal araçlar ilk olarak gerçeğe uygun değerleriyle kayda alınmaktadır. Türev işlemler kayda alınmalarını izleyen dönemlerde; gerçeğe uygun değerinin pozitif veya negatif olmasına göre türev finansal varlıkların gerçeğe uygun değer farkı kar zararına yansıtılan kısmı veya türev finansal yükümlülüklerin gerçeğe uygun değer farkı kar zararına yansıtılan kısmı bilanço içerisinde gösterilmektedir. Yapılan değerlendirme sonucu gerçeğe uygun değerinde meydana gelen farklar, kar veya zarar tablosunda ticari kâr/zarar kaleminde türev finansal işlemlerden kâr/zarar ve kambiyo işlemleri kâr/zararı kalemleri altında muhasebeleştirilmektedir.

### IV. Kar payı gelir ve giderine ilişkin açıklamalar:

#### Kar payı gelirleri

Kar payı gelirleri, TFRS 9'da belirlenen finansal varlığın gelecekteki nakit akımlarının bugünkü net değerine eşitleyen iç verim oranı yöntemine göre muhasebeleştirilmekte ve tahakkuk esasına göre kayıtlara yansıtılmaktadır.

Kar-zarar Yatırım Ortaklığı projeleri finansal durum tablosunda "Krediler" hesabı altında takip edilmektedir. Kar-Zarar Yatırım Ortaklığı projeleri her yıl periyodik olarak yeniden değerlemeye tabi tutulup değerlemeye ilişkin pozitif farklar kar veya zarar tablosunda gösterilmektedir.

Banka, donuk alacakları için 1 Ocak 2018 tarihinden itibaren reeskont hesaplamaya başlamıştır. Donuk alacakların net defter değeri (Brüt Defter Değeri – Beklenen Zarar Karşılığı), etkin kar payı oranı ile reeskont edilmekte ve donuk alacağın brüt defter değeri üzerinde muhasebeleştirilmektedir.

#### Kar payı giderleri

Banka, kar payı giderlerini tahakkuk esasına göre muhasebeleştirilmektedir. Kar/zarar katılma hesapları üzerinden birim değer hesaplama yöntemine göre hesaplanan gider reeskontu, bilançoda "Toplanan Fonlar" hesabı üzerinde gösterilmiştir.

### V. Ücret ve komisyon gelir ve giderlerine ilişkin açıklamalar:

Tahsil edildikleri dönemde gelir veya gider kaydedilen bazı bankacılık işlemlerinden alınan ücret ve komisyon gelir ve giderleri dışında, ücret ve komisyon gelir ve giderleri ilişkilendirilen işlem süresine bağlı olarak gelir tablosuna yansıtılmaktadır. İfa edilmiş maliyeti ile ölçülen finansal enstrümanların etkin kar oranının ayrılmaz bir parçası olanlar dışındaki ücret ve komisyonlar, TFRS 15 Müşteri Sözleşmelerinden Hasılat standardına uygun olarak muhasebeleştirilmektedir.

Banka tarafından kullanılan nakdi ve gayrinakdi krediler için peşin tahsil edilen ücret ve komisyonların dönemi ilgilendiren bölümü TFRS hükümleri çerçevesinde sırasıyla iç verim yöntemi ve ilgili kredinin komisyon dönemi içerisinde doğrusal olarak dönem gelirlerine yansıtılmaktadır. Peşin tahsil edilen ücret ve komisyonların gelecek döneme ilişkin kısımları ise "Kazanılmamış Gelirler" hesabına kaydedilerek bilançoda "Diğer Yükümlülükler" içerisinde gösterilmektedir. Nakdi kredilerden alınan komisyonların döneme isabet eden kısmı gelir tablosunda "Kredilerden Alınan Kar Payları" kaleminde gösterilmektedir.

BDDK'nın 8 Haziran 2012 tarih ve B.02.1.BDK.0.13.00.0-91.11-12061 sayılı yazısı ile uzun vadeli gayrinakdi kredilerden üçer aylık ya da üçer aydan daha kısa periyotlarla tahsil edilen komisyonların doğrudan gelir kaydedilmesinde sakınca bulunmadığı ifade edilmiş olup, banka söz konusu nakdi ve gayrinakdi kredi komisyonlarını doğrudan gelir kaydetmektedir.

### VI. Finansal varlıklara ilişkin açıklamalar:

Finansal varlıklar, TFRS 9 standardının üçüncü bölümünde yer alan "Finansal Tablolara Alma ve Finansal Tablo Dışı Bırakma" hükümlerine göre kayıtlara alınmakta veya çıkarılmaktadır. Finansal varlıklar ilk kez finansal tablolara alınması esnasında gerçeğe uygun değerinden ölçülmektedir. "Gerçeğe Uygun Değer Farkı Kâr/Zarara Yansıtılan Finansal Varlıklar" dışındaki finansal varlıkların ilk ölçümünde işlem maliyetleri de gerçeğe uygun değere ilave edilmekte veya gerçeğe uygun değerden düşülmektedir. Finansal araçlar, Banka'nın bu finansal araçlara hukuki olarak taraf olması durumunda Banka'nın bilançosunda yer almaktadır.

Finansal araçların ilk muhasebeleştirilme esnasında hangi kategoride sınıflandırılacağı, yönetim için kullanılan ilgili iş modeli ile sözleşmeye bağlı nakit akışların özelliklerine bağlıdır.

### VI. Finansal varlıklara ilişkin açıklamalar (devamı):

#### İş Modeli Değerlendirmesi:

Banka'nın iş modeli TFRS 9 uyarınca, belirli bir yönetim amacına ulaşılması için finansal varlık gruplarının birlikte nasıl yönetildiğini gösteren bir düzeyde belirlenmektedir.

Banka'nın iş modeli, yönetimin bireysel bir finansal araca ilişkin niyetine bağlı değildir, dolayısıyla söz konusu şart finansal araç bazında bir sınıflandırma yaklaşımı olmamakla beraber, finansal varlıkların bir araya getirilmesiyle oluşan bir değerlendirilmez. Banka'nın iş modelleri üç kategoriden oluşmaktadır. Bu kategoriler aşağıda belirtilmiştir:

#### a) Finansal Varlıkları Sözleşmeye Bağlı Nakit Akışlarını Tahsil Etmek İçin Elde Tutmayı Amaçlayan İş Modeli:

Banka'nın finansal varlıklarının ömrü boyunca oluşacak sözleşmeye bağlı nakit akışlarının tahsil edilmesi amacıyla tuttuğu iş modelidir. Bu iş modeli kapsamında elde tutulan finansal varlıklar, finansal varlığa ilişkin sözleşme şartlarının, belirli tarihlerde sadece anapara ve anapara bakiyesinden kaynaklanan kar payı ödemelerini içeren nakit akışlar testini geçmesi durumunda, itfa edilmiş maliyeti ile ölçülür.

#### b) Finansal Varlıkların Sözleşmeye Bağlı Nakit Akışlarının Tahsil Edilmesini ve Satılmasını Amaçlayan İş Modeli:

Banka'nın finansal varlıklarını, hem sözleşmeye bağlı nakit akışlarının tahsil edilmesi hem de finansal varlıkların satılması amacıyla tuttuğu iş modelidir. Bu iş modeli kapsamında elde tutulan finansal varlıklar, finansal varlığa ilişkin sözleşme şartlarının, belirli tarihlerde sadece anapara ve anapara bakiyesinden kaynaklanan kar payı ödemelerini içeren nakit akışlar testini geçmesi durumunda, gerçeğe uygun değer değişimi diğer kapsamlı gelir altında muhasebeleştirilir.

#### c) Diğer İş Modelleri:

Finansal varlıkların, sözleşmeye bağlı nakit akışlarının tahsil edilmesi amacıyla ya da sözleşmeye bağlı nakit akışlarının tahsil edilmesi ve finansal varlıkların satılması amacıyla tutulmadığı ve gerçeğe uygun değer değişiminin kâr veya zarara yansıtılarak ölçüldüğü iş modelleridir.

#### Sadece anapara ve anapara bakiyesine ilişkin kar payı ödemelerini içeren sözleşmeye bağlı nakit akışları:

Banka, TFRS 9 uyarınca bir finansal varlığı, sözleşmeye bağlı nakit akışlarının tahsil edilmesini amaçlayan bir iş modeli ya da sözleşmeye bağlı nakit akışlarının tahsil edilmesini ve finansal varlıkların satılmasını amaçlayan bir iş modeli kapsamında elde tutması durumunda, bu finansal varlığı sözleşmeye bağlı nakit akışlarının özelliklerini esas alarak sınıflandırmaktadır.

#### Gerçeğe uygun değer farkı kar/zarara yansıtılan finansal varlıklar:

Gerçeğe uygun değer farkı kâr/zarara yansıtılan finansal varlıklar, sözleşmeye bağlı nakit akışlarını tahsil etmek için elde tutmayı amaçlayan iş modeli ile sözleşmeye bağlı nakit akışlarının tahsil edilmesini ve satılmasını amaçlayan iş modeli dışında kalan diğer model ile yönetilen finansal varlıklar ile finansal varlığa ilişkin sözleşme şartlarının, belirli tarihlerde sadece anapara ve anapara bakiyesinden kaynaklanan kar payı ödemelerini içeren nakit akışlarına yol açmaması durumunda; piyasada kısa dönemde oluşan fiyat ve benzeri unsurlardaki dalgalanmalardan kâr sağlamak amacıyla elde edilen, veya elde edilme nedeninden bağımsız olarak, kısa dönemde kâr sağlamaya yönelik bir portföyün parçası olan finansal varlıklardır. Gerçeğe uygun değer farkı kâr/zarara yansıtılan finansal varlıklar, gerçeğe uygun değerleri ile kayda alınmakta ve kayda alınmalarını takiben de gerçeğe uygun değerleri ile değerlendirilme tabi tutulmaktadır. Yapılan değerlendirme sonucu oluşan kazanç ve kayıplar kâr/zarar hesaplarına dahil edilmektedir. Banka'nın BDDK Tekdüzen Hesap Planına göre krediler üzerinde izlediği kar zarar ortaklığı yatırımlarının muhasebeleştirilmesi TFRS 9 hükümleri gözetilerek gerçeğe uygun değer üzerinden ölçülmektedir. Kar zarar ortaklığı yatırımlarının gerçeğe uygun değer ölçümlerinde, değerlendirme uzmanlarının hazırlanan değerlendirme raporları baz alınmıştır.

Kar zarar ortaklıklarının gerçeğe uygun değerlemesinde çeşitli varsayımlar ve tahminler kullanılmıştır. Değerleme hesaplarında kullanılan iş planları, kullanılan iskonto oranları ve diğer gerçeğe uygun değer parametreleri piyasa koşullarına, ekonomik konjoktüre, ortaklığın bulunduğu sektöre ve diğer piyasa koşullarına göre duyarlı olup, değerler söz konusu parametrelerdeki hareketlere göre dalgalanma gösterebilecektir.

# ALBARAKA TÜRK KATILIM BANKASI A.Ş.

## 31 Aralık 2024 Tarihinde Sona Eren Hesap Dönemine Ait Konsolide Olmayan Finansal Tablolara İlişkin Açıklama ve Dipnotlar

(Tutarlar aksi belirtilmedikçe Bin Türk Lirası (TL) olarak ifade edilmiştir.)

### VI. Finansal varlıklara ilişkin açıklamalar (devamı):

Gerçeğe uygun değer farkı kar veya zarara yansıtılan finansal varlıklar içerisinde yer alan kira sertifikalarından BİST'te işlem görenler bilanço tarihinde BİST'te oluşan ağırlıklı ortalama takas fiyatları ile BİST'te işlem görmeyen finansal varlıklar T.C. Merkez Bankası fiyatlarıyla değerlendirilmektedir. Yapılan değerlendirme sonucu oluşan kazanç ve kayıplar kâr/zarar hesaplarına dahil edilmektedir.

BDDK'nın E-43890421-101.02.02-7182 sayılı yazısı uyarınca, gerçeğe uygun değer farkı kar veya zarara yansıtılan finansal varlıklar içerisinde yer alan yatırım fonu katılma belgeleri Banka'nın danışma komitesinin kararlarına uygun olarak, ve geri alım/geri satım konusunda müşteri ile herhangi bir anlaşmanın ve/veya şartın bulunmaması ve geri alım/geri satımına ilişkin zorunluluk olduğuna dair herhangi bir örfün dahi bulunmaması şartıyla gerçekleştirilecek işlemlerin kesin alım/satım şeklinde muhasebeleştirilmesi uygun bulunmuş olup, alım satımdan doğan kar veya zararlar ticari kâr/zarar altındaki sermaye piyasası işlemleri kâr/zararı kaleminde muhasebeleştirilmektedir.

#### Gerçeğe uygun değer farkı diğer kapsamlı gelire yansıtılan finansal varlıklar:

Finansal varlığın sözleşmeye bağlı nakit akışlarının tahsil edilmesini ve finansal varlığın satılmasını amaçlayan bir iş modeli kapsamında elde tutulmasına ek olarak finansal varlığa ilişkin sözleşme şartlarının, belirli tarihlerde sadece anapara ve anapara bakiyesinden kaynaklanan kar payı ödemelerini içeren nakit akışlarına yol açması durumlarında finansal varlık, gerçeğe uygun değer farkı diğer kapsamlı gelire yansıtılan olarak sınıflandırılmaktadır.

Gerçeğe uygun değer farkı diğer kapsamlı gelire yansıtılan finansal varlıklar, gerçeğe uygun değerini yansıtan elde etme maliyetlerine işlem maliyetlerinin eklenmesi ile kayda alınmaktadır. Gerçeğe uygun değer farkı diğer kapsamlı gelire yansıtılan finansal varlıklar kayda alınmalarını takiben gerçeğe uygun değerleriyle değerlendirilmektedir. Gerçeğe uygun değer farkı diğer kapsamlı gelire yansıtılan menkul değerlerin etkin kar payı yöntemi ile hesaplanan kar payı gelirleri ile sermayede payı temsil eden menkul değerlerin temettü gelirleri gelir tablosuna yansıtılmaktadır.

Gerçeğe uygun değer farkı diğer kapsamlı gelire yansıtılan finansal varlıkların gerçeğe uygun değerleri ile ifta edilmiş maliyetleri arasındaki fark yani "Gerçekleşmemiş kâr ve zararlar" ise ilgili finansal varlığa karşılık gelen değer tahsili, varlığın satılması, elden çıkarılması veya zafiyete uğraması durumlarından birinin gerçekleşmesine kadar dönemin gelir tablosuna yansıtılmakta ve özkaynaklar altındaki "Kâr veya Zararda Yeniden Sınıflandırılacak Birikmiş Diğer Kapsamlı Gelirler veya Giderler" hesabında izlenmektedir. Söz konusu menkul değerlerin tahsil edildiğinde veya elden çıkarıldığında özkaynak içinde yansıtılan birikmiş gerçeğe uygun değer farkları gelir tablosuna yansıtılmaktadır.

Gerçeğe uygun değer farkı diğer kapsamlı gelire yansıtılan finansal varlıklar olarak sınıflanan sermayede payı temsil eden menkul değerler teşkilatlanmış piyasalarda işlem görmesi ve/veya gerçeğe uygun değeri güvenilir bir şekilde belirlenebilmesi durumunda gerçeğe uygun değerleri ile muhasebeleştirilmekte ve değer düşüklüğü hesaplamasına konu edilmemektedir. Söz konusu menkul değerlerin değerlendirme farkları özkaynaklar altındaki "Kâr veya Zararda Yeniden Sınıflandırılmayacak Birikmiş Diğer Kapsamlı Gelirler veya Giderler" hesabında izlenmektedir.

#### İfta edilmiş maliyet ile ölçülen finansal varlıklar:

Finansal varlığın, sözleşmeye bağlı nakit akışlarının tahsil edilmesini amaçlayan bir iş modeli kapsamında elde tutulması ve finansal varlığa ilişkin sözleşme şartlarının, belirli tarihlerde sadece anapara ve anapara bakiyesinden kaynaklanan kar payı ödemelerini içeren nakit akışlarına yol açması durumunda finansal varlık ifta edilmiş maliyeti ile ölçülen finansal varlık olarak sınıflandırılmaktadır.

İfta edilmiş maliyeti ile ölçülen finansal varlıklar ilk olarak gerçeğe uygun değerlerini yansıtan elde etme maliyet bedellerine işlem maliyetlerinin eklenmesi ile kayda alınmakta ve kayda alınmalarını takiben iç verim oranı yöntemi kullanılarak "İfta edilmiş maliyeti" ile ölçülmektedir. İfta edilmiş maliyeti ile ölçülen finansal varlıklar ile ilgili kar payı gelirleri gelir tablosuna yansıtılmaktadır.

### VI. Finansal varlıklara ilişkin açıklamalar (devamı):

#### Krediler:

Krediler, sabit veya belirlenebilir nitelikte ödemelere sahip olan ve aktif bir piyasada işlem görmeyen türev olmayan finansal varlıklardır. Söz konusu krediler ilk olarak gerçeğe uygun değerini yansıtan elde etme maliyet bedellerine işlem maliyetlerinin eklenmesi ile kayda alınmakta ve kayda alınmalarını takiben "iç verim oranı yöntemi" kullanılarak ifta edilmiş bedelleri ile ölçülmektedir.

Banka'nın kar zarar ortaklığı yatırımları dahil tüm kredileri "İfta Edilmiş Maliyetiyle Ölçülenler" hesabında izlenmektedir. Banka'nın BDDK Tekdüzen Hesap Planına göre krediler üzerinde izlediği kar zarar ortaklığı yatırımlarının muhasebeleştirilmesi TFRS 9 hükümleri gözetilerek gerçeğe uygun değer üzerinden ölçülmektedir. Kullanılan nakdi krediler 20 Eylül 2017 tarihli ve 30186 sayılı Resmi Gazete'de yayınlanan "Katılım Bankalarının Uygulanacak Tekdüzen Hesap Planı ve İzahnamesi Hakkındaki Tebliğ"de belirlenen esaslara göre ilgili hesaplar kullanılarak muhasebeleştirilmektedir.

Banka, kredi ve diğer alacakların TFRS 9 uyarınca ayrılan karşılıklarını periyodik sıklıkla geriye dönük olarak sonuçları baz alınarak değerlendirmekte ve bu değerlendirmelerin sonucunda gerekli gördüğü takdirde aşamalandırma kurallarında ve ilgili karşılık bakiyelerinin hesaplamasında kullanılan parametrelerde güncellemeler yapmaktadır.

### VII. Beklenen zarar karşılıklarına ilişkin açıklamalar:

Banka, ifta edilmiş maliyetiyle ve gerçeğe uygun değer farkı diğer kapsamlı gelire yansıtılarak ölçülen finansal varlıkları için beklenen zarar karşılığı ayırmaktadır. 22 Haziran 2016 tarih ve 29750 sayılı Resmi Gazete'de yayımlanmış olan "Kredilerin Sınıflandırılması ve Bunlar İçin Ayrılacak Karşılıklara İlişkin Usul ve Esaslar Hakkında Yönetmelik" uyarınca Banka 1 Ocak 2018 tarihinden itibaren değer düşüklüğü karşılıklarını TFRS 9 hükümlerine uygun olarak ayırmaya başlamıştır. Bu çerçevede 1 Ocak 2018 tarihi itibarıyla BDDK'nın ilgili mevzuatı çerçevesinde ayrılan kredi karşılıkları ayırma yöntemi, TFRS 9'un uygulanmaya başlanması ile beklenen kredi zararları modeli uygulanarak değiştirilmiştir.

Aynı yıl içinde serbest kalan karşılıklar, "Karşılık Giderleri" hesabına alacak kaydedilmek suretiyle, geçmiş yıllarda ayrılan karşılıkların serbest kalan bölümü ise "Diğer Faaliyet Gelirleri" hesabına aktarılarak muhasebeleştirilmektedir. Beklenen kredi değer düşüklüğü modeli, ifta edilmiş maliyet ya da gerçeğe uygun değer üzerinden diğer kapsamlı gelir tablosuna kaydedilen araçlara (banka plasmanları, krediler ve finansal kiralama alacakları gibi) ve ek olarak, gerçeğe uygun değer farkı kâr/zarar olarak düşülmeyen finansal kiralama alacakları, sözleşme varlıkları, kredi taahhütlere ve finansal garanti sözleşmelerine uygulanır.

Finansal tabloların hazırlanmasında kullanılan önemli tahmin ve muhakemeler notunda bahsedildiği üzere, Banka 31 Aralık 2024 tarihi itibarıyla beklenen kredi zararları hesaplamasında kullanılan tahmin ve muhakemeleri azami gayret prensibi ile elde ettiği verileri en iyi tahmin yöntemiyle finansal tablolara yansıtmıştır:

- Karşılık ayırma parametrelerinde senaryo ağırlıklarında baz senaryo ağırlığı %80, kötü durum senaryo ağırlığı %20 olacak şekilde güncellenmiş olup iyi durum senaryosu kaldırılmıştır.

- Makroekonomik gelişmelerin ömür boyu beklenen kredi zararına etkisinin hesaplanması amacıyla, geçmiş dönemlerdeki verinin de desteğiyle aynı sektörde faaliyette gösteren bankaların takipteki kredi oranlarının dikkate alınmasıyla 2010 yılı 1. çeyreğinden 2023 yıl sonuna kadar yaklaşık 13 yıllık veri kullanılarak model kurulmuştur. Model güncelleme çalışmalarının sonucunda makro ekonomik senaryolarda işsizlik ve gayrisafi milli hasıla parametreleri anlamlı bulunmuştur.

Bu kapsamda, 2024 yılı boyunca karşılık hesaplamalarında tercih edilen bu yaklaşım sürdürülmüştür, ilerleyen raporlama dönemlerinde kredi portföyü ve geleceğe ilişkin beklentilerdeki değişimler gözetilerek tekrar gözden geçirilecektir.

Beklenen kredi değer düşüklüğü modelinin yol gösterici prensibi, finansal araçların kredi riskindeki artış ya da iyileşmenin genel görünümünün yansıtılmasıdır. Kayıp karşılığı miktarı, kredinin ilk verilmesinden itibaren kredi riskindeki artışın derecesine bağlıdır.

Beklenen kredi kaybı, bir finansal aracın ömrü boyunca krediden beklenen zararların tahmini olmakla birlikte, ölçüm için aşağıdaki hususlar önem taşımaktadır;

- Mümkün sonuçlar dikkate alınarak belirlenen olasılıklara göre ağırlıklandırılmış ve tarafsız bir tutar,

- Geçmiş olaylar, mevcut şartlar ve gelecekteki ekonomik şartlara ilişkin tahminler hakkında, raporlama tarihi itibarıyla aşırı maliyet ve çabaya katlanılmadan elde edilebilen makul ve desteklenebilir bilgi.

Bu finansal varlıklar için karşılıklar 12 aylık beklenen kayıp ve ömür boyu beklenen kayıp olmak üzere iki farklı yaklaşım kullanılarak hesaplanmaktadır. Hesaplamalarda kullanılan kredi riski parametreleri aşağıdaki gibidir;



# ALBARAKA TÜRK KATILIM BANKASI A.Ş.

## 31 Aralık 2024 Tarihinde Sona Eren Hesap Dönemine Ait Konsolide Olmayan Finansal Tablolara İlişkin Açıklama ve Dipnotlar

(Tutarlar aksi belirtilmedikçe Bin Türk Lirası (TL) olarak ifade edilmiştir.)

### VII. Beklenen zarar karşılıklarına ilişkin açıklamalar (devamı):

#### Beklenen zarar karşılıkları hesaplanırken kullanılan parametreler:

##### Temerrüt Olasılığı (TO):

Belirli bir zaman diliminde kredinin temerrüde düşme olasılığını ifade etmektedir. Banka TFRS 9 uyarınca beklenen kredi zararını hesaplarken iki farklı temerrüt olasılığı değeri kullanmaktadır:

-12 Aylık temerrüt olasılığı: Raporlama tarihinden sonraki 12 ay içinde temerrüde düşme olasılığının tahmini

-Ömür boyu temerrüt olasılığı: Finansal aracın beklenen ömür boyunca temerrüde düşme olasılığının tahmini

##### Temerrüt Halinde Kayıp (THK):

Borçlunun temerrüde düşmesi halinde, krediden kaynaklanan ekonomik kaybı ifade eder. Oran olarak ifade edilir.

##### Temerrüt Tutarı (TT):

Nakdi kredilerde, rapor tarihi itibarıyla kullandırımı gerçekleşmiş bakiyeyi ifade eder. Gayri nakdi kredi ve taahhütlerde ise krediyi dönüşüm oranı uygulanarak hesaplanan değerdir. Kredi dönüşüm oranı, carî tarih ile temerrüt tarihi arasındaki muhtemel risk artışlarının uyarlamada kullanılan krediyi dönüşüm oranına tekabül etmektedir.

Finansal varlıklar, finansal tablolara ilk alındıkları andan itibaren gözlemlenen kredi risklerindeki artışa bağlı olarak aşağıdaki üç kategoriye ayrılmıştır:

#### 12 Aylık Beklenen Zarar Karşılığı (1. Aşama):

Finansal tablolara ilk alındıkları anda veya daha sonra kredi riskinde önemli bir artış olmayan finansal varlıklarda ve gecikme gün sayıları 30 günün geçmez. Bu varlıklar için kredi riski değer düşüklüğü karşılığı 12 aylık beklenen kredi zarar karşılığı tutarında muhasebeleşmektedir. Kredi kalitesinde önemli bir bozulma olmadıkça tüm varlıklar için geçerlidir. 12 Aylık beklenen kayıp değerleri, (raporlama tarihinden sonraki 12 ay içinde veya bir finansal aracın ömrü 12 aydan kısa ise daha kısa bir süre içinde) ömür boyu beklenen kayıp hesaplamasının bir parçasıdır.

#### Kredi Riskinde Önemli Artış (2. Aşama):

Finansal tablolara ilk alındığı andan sonra kredi riskinde önemli bir artış olması durumunda, ilgili finansal varlık 2. Aşamaya aktarılmaktadır. Kredi riski değer düşüklüğü karşılığı ilgili finansal varlığın ömür boyu beklenen kredi zarar karşılığına göre belirlenmektedir.

Banka aşağıdaki kriterleri gözleterek finansal varlıkları 2. aşama olarak sınıflandırır:

-Gecikme gün sayısı 30 günün geçen ancak 90 günün geçmeyen krediler,

-Erken uyarı sisteminden alınan veriler ve bankanın bu durumda yapacağı değerlendirme,

-Müşterinin temerrüde düşme riskinin kredinin verildiği ilk tanımlamadan bu yana önemli ölçüde artıp artmadığını belirlemek için kredinin başlangıcındaki temerrüde düşme riski ile yapılacak olan karşılaştırma sonucu Banka yönetiminin kredi riskinde önemli artış olduğu sonucuna varması,

-Geri ödemesi tamamen teminata bağlı olan kredilerde teminatının net gerçekleşebilir değeri alacak tutarının altına düşen krediler.

#### Temerrüt (3. Aşama/Özel Karşılık):

Banka içsel prosedürlerine göre aşağıdaki durumların mevcut olması durumunda ilgili finansal varlık temerrüt kapsamına girmektedir:

-Son taksit tarihinden itibaren gecikmesi 90 günün geçen krediler

-Yeniden yapılandırılarak canlı alacak olarak sınıflandırılan ve bir yıllık izleme süresi içerisinde en az bir kez daha yapılandırılan ve/veya anapara/ kar payı ödemesi 30 günden fazla geciken krediler.

### VII. Beklenen zarar karşılıklarına ilişkin açıklamalar (devamı):

Finansal araçların toplu değerlendirilmesi, benzer kredi riskine ve ürün özelliklerine dayalı olarak portföy segmentasyonundan kaynaklanan homojen grup varlıkları temel olarak yapılmaktadır. Bu bölüm, her aşama için ortak bir temelde beklenen zarar hesaplama yaklaşımı ile ilgili risk parametresi tahmin yöntemlerine genel bir bakış sunmaktadır.

Nakit akışları farklılık gösteren ya da diğer kredilerle farklı özelliklere sahip krediler, toplu değerlendirme yerine münferit değerlendirmeye tabi tutulabilmektedir. Beklenen kredi zararı, sözleşme uyarınca vadesi gelmiş olan tüm sözleşmeye dayalı nakit akışları ile tahsil edilmesi beklenen orijinal Etkifit Kar Payı Oranı değeri ile indirgenmiş nakit akışları arasında fark olarak tanımlanabilir. Banka finansal araçlar için beklenen kredi zararı hesaplamasını bireysel olarak yaparken kredi zararının gerçekleşme imkânı çok düşük olsa dahi kredi zararının gerçekleşme imkânı ile gerçekleşmeme imkânını dikkate alarak kredi zararının gerçekleşme olasılığını veya riskini değerlendirir. Banka bu değerlendirmeyi tahmini beklenen kredi zararlarının, olası sonuç aralığını değerlendirip belirlenen tarafsız ve olasılıklara göre ağırlıklandırılmış tutan yanstarak yapmaktadır.

Nakit akışları tahmin edilirken aşağıda yer alan durumlar göz önünde bulundurulmaktadır.

- Finansal aracın, beklenen ömür boyunca tüm sözleşme koşulları,
- Teminat satışlarından elde edilmesi öngörülen nakit akışları.

#### Davranışsal Vade Hesaplama Metodolojisi

Beklenen zarar karşılığı; 1. aşamadaki kredilerde kalan vadesi bir yıldan az olanlar için vade sonuna kadar, kalan vadesi bir yıldan uzun olan krediler için bir yıllık, 2. aşamadaki krediler için ise ömür boyu (vade sonuna kadar) hesaplanmaktadır. Bu hesaplamada, her bir kredi için krediyeye ait kalan vade bilgisi esas alınmaktadır. Üzerinde gerçek vade bilgisi olan ürünler için bu bilgi kullanılırken, gerçek vade bilgisi olmayan ürünler için, tarihsel veri analiz edilerek davranışsal vade hesaplanmaktadır. Beklenen zarar karşılığı hesaplamaları kredinin türüne göre bu vadeler üzerinden gerçekleştirilir.

#### Kayıttan Düşme Politikası

BDDK tarafından 6 Temmuz 2021 tarih ve 31533 sayılı Resmî Gazete'de yayımlanan "Kredilerin Sınıflandırılması ve Bunlar İçin Ayrılmak Karşılıklara İlişkin Usul ve Esaslar Hakkında Yönetmelikte Değişiklik Yapılmasına Dair Yönetmelik" hükümleri kapsamında, Beşinci Grup-Zarar Niteliğindeki Krediler" altında sınıflandırılan ve borçlunun temerrüdü nedeniyle ömür boyu beklenen kredi zarar karşılığı veya özel karşılık ayrılan kredilerin geri kazanılmasına ilişkin makul beklentiler bulunmayan kısmı, bu Grupta sınıflandırılmalarını takip eden ilk raporlama döneminden itibaren TFRS 9 kapsamında, borçlunun durumuna özgü olarak bankaca uygun görülen süre zarfında kayıtlardan düşülür. Kredilerin kayıtlardan düşülmesi bir muhasebe uygulamasıdır ve alacak hakkından vazgeçilmesi sonucunu doğurmamaktadır.

### VIII. Finansal araçların netleştirilmesine ilişkin açıklamalar:

Finansal varlıklar ve yükümlülükler, Banka'nın netleştirmeye yönelik yasal bir hakka ve yaptırım gücüne sahip olması ve ilgili finansal varlık ve yükümlülüğü net tutarları üzerinden tahsil etme/ödeme niyetinde olması veya ilgili finansal varlığı ve yükümlülüğü eşzamanlı olarak sonuçlandırma hakkına sahip olması durumlarında bilançoda net tutarları üzerinden gösterilir.

Banka'nın ihraç ettiği kira sertifikalarından geri alınmış olanlar gerçeğe uygun değer farkı diğer kapsamlı gelire yansıtılan finansal varlıklar ve sermaye benzeri krediler hesaplarında netleştirilmiştir.

### IX. Satış ve geri alım anlaşmaları ve menkul değerlerin ödünç verilmesi işlemlerine ilişkin açıklamalar:

Tekrar geri alımlarını öngören anlaşmalar çerçevesinde satılmış olan menkul kıymetler Banka portföyünde tutulmuş amaçlarına göre "Gerçeğe uygun değer farkı kar/zarara yansıtılan", "Gerçeğe Uygun Değer Farkı Diğer Kapsamlı Gelire Yansıtılan" veya "İfta Edilmiş Maliyet" portföylerinde sınıflandırılmakta ve ait olduğu portföyün esaslarına göre değerlemeye tabi tutulmaktadır. Söz konusu anlaşmalar karşılığı elde edilen fonlar pasifte "Para Piyasalarına Borçlar" hesabında izlenmekte ve ilgili anlaşmalarla belirlenen satın ve geri alım fiyatları arasındaki farkın döneme isabet eden kısmı için iç verim oranı yöntemine göre gider reeskontu hesaplanmaktadır. Bu işlemlerden sağlanan fonlar karşılığında ödenen kar payları gelir tablosunda "Para piyasası işlemlerine verilen kar payları" kaleminde izlenmektedir.

# ALBARAKA TÜRK KATILIM BANKASI A.Ş.

## 31 Aralık 2024 Tarihinde Sona Eren Hesap Dönemine Ait Konsolide Olmayan Finansal Tablolara İlişkin Açıklama ve Dipnotlar

(Tutarlar aksi belirtilmedikçe Bin Türk Lirası (TL) olarak ifade edilmiştir.)

### X. Satış amaçlı elde tutulan ve durdurulan faaliyetlere ilişkin duran varlıklar ile bu varlıklara ilişkin borçlar hakkında açıklamalar:

Satış amaçlı elde tutulan varlık olarak sınıflandırılan bir duran varlık (veya elden çıkarılacak duran varlık grubu) defter değeri ile satış maliyeti düşülmüş gerçeğe uygun değerinden küçük olanı ile ölçülür ve söz konusu varlıklar üzerinden amortisman ayırma işlemi durdurulur. Bir varlığın satış amaçlı bir varlık olabilmesi için ilgili varlığın (veya elden çıkarılacak varlık grubunun) bu tür varlıkların satışında sıkça rastlanan ve alışılmış koşullar çerçevesinde derhal satılabilecek durumda olması ve satış olasılığının yüksek olması gerekir. Satış olasılığının yüksek olması için uygun bir yönetim kademesi tarafından, varlığın satışına ilişkin bir plan yapılmış ve alıcıların tespiti ile planın tamamlanmasına yönelik aktif bir program başlatılmış olmalıdır. Ayrıca varlık, gerçeğe uygun değeri ile uyumlu bir fiyat ile aktif olarak pazarlanıyor olmalıdır. Satışın, sınıflandırılma tarihinden itibaren bir yıl içerisinde tamamlanmış bir satış olarak muhasebeleştirilmesinin beklenmesi ve planı tamamlamak için gerekli işlemlerin, planda önemli değişiklikler yapılması veya planın iptal edilmesi ihtimalinin düşük olduğunu göstermesi gerekir.

Banka'nın aktifinde alacaklarından dolayı edindiği ve elden çıkarılacak sabit kıymetler hesabında takip ettiği duran varlıklar bulunmakla beraber, bankacılık mevzuatında yer alan düzenlemeler gereği edinildikleri tarihten itibaren bir yıl süre içerisinde elden çıkarılmamış olması veya bu süre içerisinde elden çıkarılacağına ilişkin somut bir planın olmaması durumunda söz konusu varlıklar maddi duran varlıklar içerisinde sınıflandırılmaktadır. Banka, söz konusu duran varlıkları satış amaçlı elde tutulan ve durdurulan faaliyetler kapsamından maddi duran varlıklar kalemine transfer etmektedir.

Durdurulan bir faaliyet, Banka'nın elden çıkarılan veya satış amacıyla elde tutulan olarak sınıflandırılan bir bölümdür. Durdurulan faaliyetlere ilişkin sonuçlar gelir tablosunda ayrı olarak sunulur. 3 Nisan 2024 tarihli KAP özel durum açıklamasında belirtildiği üzere Banka'nın bağlı ortaklığı olan Getinşa GMBH'nin tasfiye sürecinin başlatılmasıyla, ilgili bağlı ortaklık durdurulan faaliyet olarak sınıflandırılmıştır.

### XI. Şerefiye ve diğer maddi olmayan duran varlıklara ilişkin açıklamalar:

Şerefiye ve diğer maddi olmayan duran varlıklar "Maddi Olmayan Duran Varlıklara İlişkin Türkiye Muhasebe Standardı" ("TMS 38") uyarınca kayıtlara maliyet bedelinden alınmaktadır. Bilanço tarihi itibarıyla ilişikteki finansal tablolarda şerefiye tutarı bulunmamaktadır. Banka'nın maddi olmayan duran varlıkları, yazılım programları, aktifleştirilen bilgi teknolojileri hizmetleri ile gayrimaddi haklardan oluşmaktadır.

Maddi olmayan duran varlıkların maliyetleri, 31 Aralık 2004 tarihinden önce aktife giren varlıklar için aktife girdikleri tarihten yüksek enflasyon döneminin sona erdiği tarih kabul edilen 31 Aralık 2004'e kadar geçen süre dikkate alınıp enflasyon düzeltilmesine tabi tutularak daha sonraki tarihteki girişler ise ilk alış bedelleri dikkate alınarak finansal tablolara yansıtılmıştır. Banka, maddi olmayan duran varlıklara ilişkin tükenme paylarını, varlıkların faydalı ömürlerine göre eşit tutarlı, doğrusal amortisman yöntemini kullanarak ayırmaktadır.

Banka'nın bilgisayar yazılımlarının faydalı ömürleri 3 ile 4 yıl olarak, diğer maddi olmayan duran varlıklarının tahmini ekonomik ömrü ise 15 yıl olarak belirlenmiştir.

Banka değer düşüklüğü ile ilgili bir belirtinin mevcut olması durumunda ilgili varlığın geri kazanılabilir tutarını "Varlıklarda Değer Düşüklüğüne İlişkin Türkiye Muhasebe Standardı" ("TMS 36") çerçevesinde tahmin etmekte ve geri kazanılabilir tutarın ilgili varlığın defter değerinin altında olması durumunda değer düşüklüğü karşılığı ayırmaktadır.

### XII. Maddi duran varlıklara ilişkin açıklamalar:

31 Aralık 2004 tarihinden önce aktife giren maddi duran varlıklar aktife girdikleri tarihten yüksek enflasyon döneminin sona erdiği tarih kabul edilen 31 Aralık 2004'e kadar geçen süre dikkate alınıp enflasyon düzeltilmesine tabi tutulmuş, daha sonraki dönemlerdeki girişler ise ilk alış bedelleri dikkate alınmış olup bu tutarlardan birikmiş amortismanlar ve varsa ilgili varlığın değer düşüklüğü karşılıkları düşülerek finansal tablolarda "Maddi Duran Varlıklara İlişkin Türkiye Muhasebe Standardı" ("TMS 16") uyarınca izlenmektedir.

Banka, 31 Mart 2009 tarihinde muhasebe politikasında değişikliğe giderek maddi duran varlıkları içinde yer alan gayrimenkullerin değerlemesinde TMS 16 kapsamında yeniden değerlendirme metodunu benimsemiştir.

31 Aralık 2024 tarihi itibarıyla Banka gayrimenkullerini yeniden değerlemiş ve bağımsız değerlendirme şirketleri tarafından emsal karşılaştırma yöntemi kullanılarak hesaplanan ekspertiz değerleri finansal tablolara yansıtılmıştır. Bahsi geçen değerlendirme değer artışı ortaklara temettü olarak dağıtılamaz. Yeniden değerlendirme değer artışına ilişkin cari dönem amortisman giderine karşılık gelen tutar yeniden değerlendirme farkları hesabından geçmiş dönem karı/(zararı) hesabına transfer edilmiştir.

Maddi duran varlıklar üzerinde rehin, ipotek ve benzeri herhangi bir takyidat bulunmamaktadır.

Muhasebe tahminlerinde, cari döneme önemli bir etkisi olan ya da sonraki dönemlerde önemli bir etkisi olması beklenen değişiklik bulunmamaktadır.

Maddi duran varlıkların amortismanı doğrusal yöntemle göre hesaplanmaktadır. Kullanılan amortisman oranları aktiflerin ekonomik ömürleri dikkate alınarak ayrılmakta olup kullanılan oranlar aşağıdaki gibidir:

	Amortisman Oranı (%)
Binalar	2
Nakil vasıtaları	20-25
Mobilya, mefruşat ve büro makineleri	4-33
Kasalar	2-20
Faaliyet Kiralaması Geliştirme Maliyetleri (Özel maliyetler)	Kira süresince - 5 yıl
Kiralanan varlıklar	1-10 yıl

Bilanço tarihi itibarıyla aktifte bir hesap döneminden daha az bir süre bulunan varlıklara ilişkin olarak, bir tam yıl için öngörülen amortisman tutarının, varlığın aktifte kalış süresiyle orantılanması suretiyle bulunan tutar kadar amortisman ayrılmaktadır. Faaliyet kiralaması geliştirme maliyetleri (özel maliyetler) faydalanma süresi dikkate alınarak eşit tutarlarla itfa edilir. Ancak her halükârda faydalanma süresi kiralama süresini geçemez. Kira süresinin belli olmaması durumunda itfa süresi beş yıl olarak kabul edilir. 1 Ocak 2010 tarihinden sonra kira süresinin beş yıldan uzun olması durumunda itfa süresi beş yıldır.

Banka değer düşüklüğü ile ilgili bir belirtinin mevcut olması durumunda ilgili varlığın geri kazanılabilir tutarını "Varlıklarda Değer Düşüklüğüne İlişkin Türkiye Muhasebe Standardı" ("TMS 36") çerçevesinde tahmin etmekte ve geri kazanılabilir tutarın ilgili varlığın defter değerinin altında olması durumunda değer düşüklüğü karşılığı ayırmaktadır.

Banka, gerçeğe uygun değeriyle taşınan maddi duran varlıklarını Sermaye Piyasası Kurulu tarafından lisanslandırılmış gayrimenkul şirketlerine TFRS 13 hükümlerine uygun olarak değerletirmektedir.

Maddi duran varlıkların elden çıkarılmasından doğan kazanç ve kayıplar net elden çıkarma hasılatı ile ilgili maddi duran varlığın net defter değerinin arasındaki fark olarak hesaplanmaktadır.

Maddi duran varlığın bakım ve onarım maliyetlerinin varlığın ekonomik ömrünü uzatıcı nitelikte olanlar aktifleştirilmekte, diğer bakım ve onarım maliyetleri ise gider olarak kayıtlara yansıtılmaktadır.

TFRS 16 standardı uyarınca kiralamalar için aktife kaydedilen kullanım hakkı varlığı bilançoda "Maddi Duran Varlıklar" altında izlenmektedir.

### XIII. Kiralama işlemlerine ilişkin açıklamalar:

Finansal kiralama yoluyla edinilen maddi duran varlıklar kiranın başlangıç tarihinde Banka'nın aktifinde varlık, pasifinde ise borç olarak kaydedilir. Bilançoda varlık ve borç olarak yer alan tutarların tespitinde, varlığın gerçeğe uygun değeri ile kira ödemelerinin bugünkü değerinden düşük olanı esas alınır. Kiralamadan doğan finansman maliyetleri, kiralama süresi boyunca iç verim oranı dikkate alınarak ilgili dönemler itibarıyla giderleştirilir.



# ALBARAKA TÜRK KATILIM BANKASI A.Ş.

## 31 Aralık 2024 Tarihinde Sona Eren Hesap Dönemine Ait Konsolide Olmayan Finansal Tablolara İlişkin Açıklama ve Dipnotlar

(Tutarlar aksi belirtilmedikçe Bin Türk Lirası (TL) olarak ifade edilmiştir.)

### XIII. Kiralama işlemlerine ilişkin açıklamalar (devamı):

Finansal kiralama yoluyla edinilen sabit kıymetler faydalı ömürleri dikkate alınarak amortismanına tabi tutulmakta ve geri kazanılabilir değerlerinde bir azalma tespit edildiğinde değer düşüklüğü karşılığı ayrılmaktadır. Banka, katılım bankası olarak finansal kiralama işlemlerinde kiraya veren (kiralayan) taraf olarak yer almaktadır. Banka, finansal kiralamaya konu edilmiş varlıkları bilançoda net kiralama yatırımı tutarına eşit değerinde bir alacak olarak göstermektedir. Finansal gelir, net yatırım üzerinden sabit dönemsel getiri sağlayacak şekilde finansal tablolara yansıtılır.

1 Ocak 2019 tarihinden itibaren geçerli olan "TFRS 16 Kiralamalar" Standardı ile birlikte faaliyet kiralaması ile finansal kiralama arasındaki fark ortadan kalkmış olup, kiralama işlemleri kiracılar tarafından varlık (kullanım hakkı varlığı) olarak varlıklarda "Maddi Duran Varlıklar", yükümlülük olarak da yükümlülüklerde "Kiralama İşlemlerinden Yükümlülükler" kalemi altında gösterilmeye başlanmıştır.

TFRS 16 standardı, kiracılar açısından mevcut uygulama olan finansal kiralama işlemlerinin bilançoda ve operasyonel kiralama işlemlerinin bilanço dışında gösterilmesi şeklindeki ikili muhasebe modelini ortadan kaldırmaktadır. Bunun yerine, mevcut finansal kiralama muhasebesine benzer olarak bilanço bazlı tekil bir muhasebe modeli ortaya koyulmaktadır. Kiraya verenler için muhasebeleştirme önemli ölçüde mevcut uygulamalara benzer şekilde devam etmektedir.

Banka, bu standardı kısa vadeli kiralamalara (kira süresi 12 ay ve daha kısa olan kiralamalar) veya dayanak varlığın düşük değerli olduğu kiralamalara (örneğin kişisel bilgisayarlar, bazı ofis ekipmanları, vb.) uygulamama istisnasına sahiptir. Kiralamanın fiilen başladığı tarihte Banka, kira yükümlülüğünü o tarihte ödenmemiş olan kira ödemelerinin bugünkü değeri üzerinden ölçer ve aynı tarih itibarıyla ilgili kullanım hakkı varlığını da kayıtlarına olarak kira süresi boyunca amortismanına tabi tutar. Kira ödemeleri, kiralamadaki zımni kar oranının kolaylıkla belirlenebilmesi durumunda, bu oran kullanılarak iskonto edilir.

Banka, bu oranın kolaylıkla belirlenememesi durumunda, kendi tespit edeceği alternatif borçlanma oranını kullanır. Kiralama yükümlülüğü üzerindeki kar payı gideri ile kullanım hakkı varlığının amortisman giderini ayrı olarak kaydedilir. Kiracının, belirli olayların gerçekleşmesi halinde kiralama yükümlülüğünü yeniden ölçmesi söz konusudur (örneğin kiralama süresindeki değişiklikler, ileriye dönük kira ödemelerinin belirli bir endeks veya orandaki değişimler nedeniyle değişikliğe uğraması, vb.). Bu durumda kiracı, kiralama yükümlülüğünün yeniden ölçüm etkisini kullanım hakkı varlığı üzerinde bir düzeltme olarak kaydeder.

#### Kullanım Hakkı Varlığı

Kullanım hakkı varlığı ilk olarak maliyet yöntemiyle muhasebeleştirilir ve aşağıdakileri içerir:

- Kira yükümlülüğünün ilk ölçüm tutarı,
- Kiralamanın fiilen başladığı tarihte veya öncesinde yapılan tüm kira ödemelerinden alınan tüm kiralama teşviklerinin düşülmesiyle elde edilen tutar,
- Banka tarafından katlanılan tüm başlangıçtaki doğrudan maliyetler.

Banka maliyet yöntemini uygularken, kullanım hakkı varlığını:

- Birikmiş amortisman ve birikmiş değer düşüklüğü zararları düşülmüş ve
- Kira yükümlülüğünün yeniden ölçümüne göre düzeltilmiş maliyeti üzerinden ölçer.

Banka, kullanım hakkı varlığını amortismanına tabi tutarken TMS 16 Maddi Duran Varlıklar standardında yer alan amortisman hükümlerini uygular.

### XIII. Kiralama işlemlerine ilişkin açıklamalar (devamı):

#### Kira Yükümlülüğü:

Kiralamanın fiilen başladığı tarihte, Banka kira yükümlülüğünü o tarihte ödenmemiş olan kira ödemelerinin bugünkü değeri üzerinden ölçer. Kira ödemeleri, bu oranın kolaylıkla belirlenebilmesi durumunda, kiralamadaki zımni kar oranı kullanılarak iskonto edilir. Banka, bu oranın kolaylıkla belirlenememesi durumunda, Banka'nın alternatif borçlanma oranını kullanır.

Kiralamanın fiilen başladığı tarihte, kira yükümlülüğünün ölçümüne dahil olan kira ödemeleri, dayanak varlığın kiralama süresi boyunca kullanım hakkı için yapılacak ve kiralamanın fiilen başladığı tarihte ödenmemiş olan ödemelerden oluşur.

Kiralamanın fiilen başladığı tarihten sonra Banka, kira yükümlülüğünü aşağıdaki şekilde ölçer:

- Defter değerini, kira yükümlülüğündeki kar oranını yansıtacak şekilde artırır,
- Defter değerini, yapılmış olan kira ödemelerini yansıtacak şekilde azaltır,
- Defter değerini yeniden değerlendirir ve yeniden yapılandırılmaları yansıtacak şekilde ya da revize edilmiş özü itibarıyla sabit olan kira ödemelerini yansıtacak şekilde yeniden ölçer.

Kiralama süresindeki her bir döneme ait kira yükümlülüğüne ilişkin kar oranı, kira yükümlülüğünün kalan bakiyesine sabit bir dönemsel kar oranı uygulanarak bulunan tutardır.

### XIV. Karşılıklar ve koşullu yükümlülüklerle ilişkin açıklamalar:

Krediler için ayrılan beklenen zarar karşılıkları dışında kalan karşılıklar ve şarta bağlı yükümlülükler "Karşılıklar, Koşullu Borçlar ve Koşullu Varlıklara İlişkin Türkiye Muhasebe Standardı" ("TMS 37")na uygun olarak muhasebeleştirilmektedir.

Karşılıklar bilanço tarihi itibarıyla mevcut bulunan ve geçmişten kaynaklanan yasal veya yapısal bir yükümlülüğün bulunması, yükümlülüğü yerine getirmek için ekonomik fayda sağlayan kaynakların çıkışının gerçekleşme olasılığının olması ve yükümlülüğün tutarı konusunda güvenilir bir tahminin yapılabildiği durumlarda muhasebeleştirilmektedir.

Geçmiş dönemlerdeki olayların bir sonucu olarak ortaya çıkan koşullu yükümlülükler için bu yükümlülüklerin ortaya çıktığı dönemde, gerçekleşme olasılığının yüksek olması durumunda ve tutarı güvenilir olarak tahmin edilebiliyorsa karşılık ayrılmaktadır.

Geçmiş olaylardan kaynaklanan ve Banka'nın tam anlamıyla kontrolünde bulunmayan, birden fazla olayın ileride gerçekleşip gerçekleşmemesi ile mevcudiyeti teyit edilebilecek olan veya geçmiş olaylardan kaynaklanan fakat yükümlülüğün yerine getirilmesi için ekonomik fayda sağlayan kaynakların çıkma ihtimalinin bulunmadığı veya yükümlülük tutarının yeterince güvenilir olarak ölçülemeyişi durumlarda söz konusu yükümlülük "Koşullu" olarak kabul edilmekte ve dipnotlarda açıklanmaktadır.

### XV. Çalışanların haklarına ilişkin yükümlülüklerle ilişkin açıklamalar:

#### i) Tanımlanmış fayda planları:

Banka çalışanların haklarına ilişkin yükümlülüklerini ("TMS 19") "Çalışanlara Sağlanan Faydalar" standardı uyarınca muhasebeleştirilmektedir.

Türkiye'de mevcut kanunlar çerçevesinde, Banka istifa ya da kötü hal dışında görevine son verdiği personeli ile emekliliğe hak kazanan personeline beher çalışma yılı için 30 günlük ücret veya resmi olarak açıklanan tavan üzerinden kıdem tazminatı ve beher çalışma yılı üzerinden hesaplanacak ihbar süresi için ihbar tazminatı ödemekle yükümlüdür.

Banka, bağımsız bir aktüer şirket tarafından hesaplanan kıdem tazminatı yükümlülük tutarını, ilişikteki finansal tablolara yansıtmıştır. Banka, TMS 19 standardı uyarınca tüm aktüeryal kayıp ve kazançlarını, diğer kapsamlı gelir tablosu altında muhasebeleştirilmektedir. 31 Aralık 2024 tarihi itibarıyla özkaynak altında ertelenmiş vergi öncesi 523.117 TL toplam aktüeryal kayıp bulunmaktadır (31 Aralık 2023: 321.348 TL aktüeryal kayıp).

Banka, çalışanlarının kullanmadığı izin günlerine ilişkin TMS 19 standardı uyarınca karşılık ayırmış ve finansal tablolarına yansıtmıştır.

Banka çalışanlarının üyesi buldukları vakıf, sandık ve benzeri kuruluşlar bulunmamaktadır.



# ALBARAKA TÜRK KATILIM BANKASI A.Ş.

## 31 Aralık 2024 Tarihinde Sona Eren Hesap Dönemine Ait Konsolide Olmayan Finansal Tablolara İlişkin Açıklama ve Dipnotlar

(Tutarlar aksi belirtilmedikçe Bin Türk Lirası (TL) olarak ifade edilmiştir.)

### XV. Çalışanların haklarına ilişkin yükümlülüklerle ilişkin açıklamalar (devamı):

#### ii) Tanımlanmış katkı planları:

Banka, çalışanları adına Sosyal Güvenlik Kurumu'na (Kurum) yasa ile belirlenmiş tutarlarda katkı payı ödemek zorundadır. Banka'nın ödemekte olduğu katkı payı dışında, çalışanlarına veya Kurum'a yapmak zorunda olduğu başka bir ödeme mecburiyeti yoktur. Bu primler tahakkuk ettikleri dönemde personel giderlerine yansıtılmaktadır.

#### iii) Çalışanlara sağlanan kısa vadeli faydalar:

Banka, TMS 19 kapsamında birikimli ücretli izinlerin beklenen maliyetlerini, raporlama dönemi sonu itibarıyla birikmiş kullanılmayan haklar dolayısıyla ödemeyi beklediği ek tutarlar olarak ölçer.

### XVI. Vergi uygulamalarına ilişkin açıklamalar:

#### Cari vergi:

Banka, Türkiye'de yürürlükte bulunan vergi mevzuatına tabidir.

31 Aralık 2024 tarihi itibarıyla finansal tablolarda Kurumlar vergisi oranı %30 olarak uygulanmıştır. 7394 sayılı yasanın 15 Nisan 2022 tarihli Resmî Gazete'de yayımlanması ile Bankalar, tüketici finans şirketleri, factoring ve finansal kiralama şirketleri, elektronik ödeme ve para kuruluşları, yetkili döviz müesseseleri, varlık yönetim şirketleri, sermaye piyasası kurumları ile sigorta ve reasürans şirketleri ile emeklilik şirketleri için kurumlar vergisi oranı kalıcı olarak %25'e yükseltilmiştir. Bununla beraber 15 Temmuz 2023 tarihinde yayımlanan 7456 Sayılı Kanun ile 1 Ekim 2023 tarihinden itibaren verilmesi gereken beyannamelerde yer alan kümülatif matrahlara uygulanmak üzere söz konusu oran %30'a çıkarılmış olup; bu tarihten itibaren kurumlar vergisi oranı %30 olarak uygulanmaktadır.

Türkiye'de yerleşik kurumlara ödenen kar paylarından (temettü) stopaj yapılmaz. Bunların dışında kalan kişi ve kurumlara yapılan temettü ödemeleri %10 oranında stopaja tabidir. Karın sermayeye ilavesi kar dağıtımı sayılmaz ve stopaj uygulanmaz.

Kurumlar üçer aylık mali karları üzerinden cari oran ile geçici vergi hesaplar ve o dönemi izleyen ikinci ayın 17'nci gününe kadar beyan edilerek aynı gün akşamına kadar öderler. Yıl içinde ödenen geçici vergi o yıla ait olup izleyen yıl verilecek kurumlar vergisi beyannamesi üzerinden hesaplanacak kurumlar vergisinden mahsup edilir. Mahsuba rağmen ödenmiş geçici vergi tutarı kalmadı durumunda bu tutar nakden iade alınabileceği gibi devlete karşı olan diğer mali borçlara da mahsup edilebilir.

En az iki yıl süre ile elde tutulan iştirak hisseler ile gayrimenkullerin satışından doğan kârların gayrimenkuller için %50'si, iştirakler için ise %75'i Kurumlar Vergisi Kanunu'nda öngörüldüğü şekilde sermayeye eklenmesi veya 5 yıl süreyle pasife özel bir fon hesabında tutulması şartı ile vergiden istisnadır. Bununla beraber 15 Temmuz 2023 tarihinde yayımlanan 7456 Sayılı Kanun ile kararın yayımlanma tarihinden sonra iktisap edilecek gayrimenkuller için bu istisna kaldırılmış olup; bu tarihten önce iktisap edilen gayrimenkullerin ise kararın yürürlük tarihinden sonra satılması halinde elde edilen gayrimenkul satış kazancının %25'i kurumlar vergisinden istisna olacaktır.

Türk vergi mevzuatına göre beyanname üzerinde gösterilen mali zararlar 5 yılı aşmamak kaydıyla dönem kurum kazancından indirilebilirler. Ancak, mali zararlar, geçmiş yıl karlarından mahsup edilemez.

Türkiye'de ödenecek vergiler konusunda vergi otoritesi ile mutabakat sağlamak gibi bir uygulama bulunmamaktadır. Kurumlar vergisi beyannameleri hesap döneminin kapandı ayı takip eden dördüncü ayın son günü akşamına kadar bağlı bulunan vergi dairesine verilir. Bununla beraber, vergi incelemesine yetkili makamlar cari dönemden önceki beş yıl zarfında muhasebe kayıtlarını inceleyebilir ve hatalı işlem tespit edilirse ödenecek vergi miktarları değişebilir, sektörel incelemeler yapılabilir.

Katılım hesaplarına ilişkin hesaplanan genel karşılıkların vergi hesaplamasında gider olarak dikkate alınması konusunda Maliye Bakanlığınca sektörel inceleme başlatılmış olup konu ile ilgili olarak Maliye Bakanlığı tarafından Banka'dan çalışmalar istenmiştir. Rapor tarihi itibarıyla konu ile ilgili Banka'ya ulaşılmış yazılı bir bildirim bulunmamaktadır.

Vergi Usul Kanunu'nun mükerrer 298/A maddesi hükmü çerçevesinde, 2021 takvim yılı sonu itibarıyla kurumlar vergisi hesaplamasında enflasyon düzeltmesi için aranan koşullar gerçekleşmiştir. Ancak 20 Ocak 2022 tarih ve 7352 sayılı Kanun'la yapılan düzenleme ile, kurumlar vergisi hesaplamasında enflasyon düzeltmesi uygulaması 2025 yılına ertelenmiştir. Buna göre; 2021, 2022 ve 2023 hesap dönemi VUK mali tabloları enflasyon düzeltmesine tabi tutulmamış olup, 31 Aralık 2024 tarihli mali tablolarına uygulanacak olup, yapılan enflasyon düzeltmesinden kaynaklanan kar/zarar farkı geçmiş yıllar kar/zarar hesabında gösterilecek olup, vergiye tabi tutulmayacaktır.

### XVI. Vergi uygulamalarına ilişkin açıklamalar (devamı):

#### Cari vergi (devamı):

İlave olarak; 28 Aralık 2023 tarihli ve 32413 sayılı Resmî Gazete'de yayımlanan 7491 numaralı yasa ile bankalar, ödeme ve elektronik para kuruluşları, varlık yönetim şirketleri, sermaye piyasası kurumları ile sigorta ve reasürans şirketleri ile emeklilik şirketlerinin 2024 ve 2025 hesap dönemlerinde de yapacakları enflasyon düzeltmesi sonucu oluşacak kar veya zararlarının kurumlar vergisi matrahı tespitinde dikkate alınmaması düzenlenmiştir.

213 sayılı Vergi Usul Kanunu'nun geçici 32'nci maddesi kapsamına giren kıymetler değerlendirilerek %2 oranında vergilendirilmiştir. Mükerrer 298 inci maddesi uyarınca kapsama giren kıymetler ise ilgili yılda açıklanan yeniden değerlendirme oranı ile değerlendirilmekte ve oluşan değer artışı üzerinden herhangi bir vergi ödenmemektedir.

#### Yurtiçi Asgari Kurumlar Vergisi

Türkiye, 2 Ağustos 2024 tarihli Resmî Gazete'de yayımlanan yasalarla Yurtiçi Asgari Kurumlar Vergisi'ni yürürlüğe koymuştur. Bu vergi 2025 yılı hesap döneminden itibaren uygulanacaktır. "7524 sayılı kanun ile Asgari Kurumlar Vergisi müessesesi getirilmiş olup, bu kapsamda hesaplanan kurumlar vergisinin, indirim ve istisnalar düşüldüden önceki kurum kazancının %10'undan az olmayacağına ilişkin düzenleme yapılmıştır. Düzenleme, 2025 yılı vergilendirme dönemi kurum kazançlarına uygulanmak üzere yayımı tarihinde yürürlüğe girecektir. Ayrıca konuya ilişkin 23 Seri No'lu Kurumlar Vergisi Genel Tebliği yayımlanmıştır.

#### Ertelenmiş vergiler:

Banka, bir varlığın veya yükümlülüğün defter değeri ile vergi mevzuatı uyarınca belirlenen vergiye esas değeri arasında ortaya çıkan vergilendirilebilir geçici farklar için "Gelir Vergilerine İlişkin Türkiye Muhasebe Standardı" ("TMS 12") hükümlerince, sonraki dönemlerde indirilebilecek mali kar elde edilmesi mümkün görülürdüğü müddetçe, indirilebilir geçici farklar üzerinden ertelenmiş vergi aktif, bütün vergilendirilebilir geçici farklar üzerinden ise ertelenmiş vergi yükümlülüğü hesaplanmıştır. Ertelenmiş vergi aktif ve yükümlülükleri netleştirilmek suretiyle finansal tablolara yansıtılmıştır. Ertelenmiş vergi hesaplamasında geçici farkların vergilendirilebilir/vergidir indirilebilir olacağı zaman tahmin edilerek yürürlükteki vergi mevzuatı uyarınca bilanço tarihi itibarıyla geçerli bulunan yasalasılmış vergi oranları kullanılmaktadır.

BDDK'nın 8 Aralık 2004 tarihli BDDK.DZM.2/13/1-a-3 no'lu genelgesi çerçevesinde genel karşılık tutarı ve serbest karşılık tutarı üzerinden ertelenmiş vergi aktif ayrılmamaktaydı. Bununla birlikte 1 Ocak 2018 tarihinden itibaren TFRS 9 hükümleri ile birlikte geçici fark teşkil eden beklenen zarar karşılıkları üzerinden ertelenmiş vergi varlığı hesaplanmaya başlanmıştır. Serbest karşılıklar için ise ertelenmiş vergi hesaplaması yapılmamıştır.

Banka, "XVII. Borçlanmalara İlişkin İlavere Açıklamalar" kısmında detayı verilen Tier 1 işleminin kur farkı ve kupon ödemesi için özkaynaklarda ve ertelenmiş vergi gideri hesaplarında ertelenmiş vergi hesaplaması yapmaktadır. Banka Türk Vergi Mevzuatına göre hesapladığı mali kar zarar tablosunda zarar hesaplaması durumunda ertelenmiş vergi hesaplaması yapmaktadır. Bu hesaplama yapılırken Banka'nın bütçedeki büyüme projeksiyonları, gelir gider kalemleri üzerindeki desteklenebilir tahminler ve TCMB tarafından yayımlanan enflasyon, kur ve faiz beklentileri göz önüne alınmaktadır.

7491 sayılı Bazı Kanun ve Kanun Hükmünde Kararnamelerde Değişiklik Yapılması Hakkında Kanun'la yapılan düzenleme ile, Bankalar tarafından geçici vergi dönemleri de dahil olmak üzere 2024 ve 2025 hesap dönemlerinde yapılacak enflasyon düzeltmesinden kaynaklanan kâr/zarar farkının, kazancın tespitinde dikkate alınmayacağı düzenleme altına alınmıştır. 30 Nisan 2024 tarih ve 32532 sayılı Resmî Gazete yayımlanan 560 sayılı VUK Genel Tebliği ile 2024 hesap dönemi birinci geçici vergi döneminde enflasyon düzeltmesi yapılmamasının uygun bulunduğu bildirilmiştir. Vergi Usul Kanunu'nun Geçici 33'üncü maddesi çerçevesinde, 31 Aralık 2024 tarihli mali tabloların VUK uyarınca enflasyon düzeltmesine tabi tutulması kapsamında oluşan vergi etkileri 31 Aralık 2024 tarihi itibarıyla ertelenmiş vergi hesaplamasına dahil edilmiştir. 31 Aralık 2024 tarihi itibarıyla varlık ve yükümlülükler için %30 oranına göre ertelenmiş vergi hesaplaması yapılmıştır.

#### Transfer Fiyatlandırması

Transfer fiyatlandırması konusu Kurumlar Vergisi Kanunu'nun 13'üncü maddesinin "Transfer Fiyatlandırması Yoluya Örtülü Kazanç Dağıtım" başlıklı 13'üncü maddesi ile düzenleme altına alınmış, konu hakkında uygulamaya yönelik ayrıntılı açıklamalara ise "Transfer Fiyatlandırması Yoluya Örtülü Kazanç Dağıtım Hakkında Genel Tebliği" de yer verilmiştir.

Söz konusu düzenlemeler uyarınca, ilişkili kuruluşlarla/kişilerle emsallere uygunluk ilkesine aykırı olarak tespit edilen bedel üzerinden mal veya hizmet alımı ya da satımı yapılması durumunda, kazanç transfer fiyatlandırması yoluyla örtülü olarak dağıtılmış sayılmakta ve bu nitelikteki kazanç dağıtımını kurumlar vergisi açısından indirim tabi tutulmamaktadır.



# ALBARAKA TÜRK KATILIM BANKASI A.Ş.

## 31 Aralık 2024 Tarihinde Sona Eren Hesap Dönemine Ait Konsolide Olmayan Finansal Tablolara İlişkin Açıklama ve Dipnotlar

(Tutarlar aksi belirtilmedikçe Bin Türk Lirası (TL) olarak ifade edilmiştir.)

### XVI. Vergi uygulamalarına ilişkin açıklamalar (devamı):

#### Küresel Asgari Tamamlayıcı Kurumlar Vergisi

Eylül 2023'te KGK, İkinci Sütun gelir vergileriyle ilgili ertelenmiş vergi varlık ve yükümlülüklerinin muhasebeleştirilmesi ve açıklanmasına zorunlu bir istisna getiren TMS 12'ye yönelik değişiklikleri yayımlamıştır. Söz konusu değişiklikler, Ekonomik İşbirliği ve Kalkınma Teşkilatı (OECD) tarafından yayımlanan İkinci Sütun Modeli Kurallarının uygulanması amacıyla yürürlüğe girmiş ya da yürürlüğe girmesi kesine yakın olan vergi kanunlarından ortaya çıkan gelir vergilerine TMS 12'nin uygulanacağını açıklığa kavuşturmuştur. Bu değişiklikler ayrıca bu tür vergi kanunlarından etkilenen işletmeler için belirli açıklama hükümleri getirmektedir. Bu kapsamdaki ertelenmiş vergiler hakkındaki bilgilerin muhasebeleştirilmeyeceğine ve açıklanmayacağına yönelik istisna ile istisnanın uygulanmış olduğuna yönelik açıklama hükmü değişikliğin yayımlanmasıyla birlikte uygulanır.

16 Temmuz 2024'te TBMM'ye sunulan bir Kanun Teklifi ile OECD'nin Küresel Asgari Tamamlayıcı Kurumlar Vergisi düzenlemelerini (Sütun 2) benimsemeye başlamıştır. Bu düzenlemeler, 2 Ağustos 2024'te Resmî Gazete'de yayımlanan yasalarla yürürlüğe girmiştir. Türkiye'deki uygulama, OECD'nin Sütun 2 Model Kuralları ile büyük ölçüde uyumlu olup, kapsam, muafiyetler, konsolidasyon, vergi hesaplamaları ve beyan süreleri gibi konularda benzerlikler göstermektedir. Hesaplama detayları ve uygulama yöntemiyle ilgili ikincil düzenleme henüz yayımlanmamış olmakla birlikte, OECD tarafından yayımlanan düzenlemeler dikkate alınarak yapılan ön değerlendirmelerde, bahse konu düzenlemelerin, finansallar üzerindeki etkisi ile ilgili değerlendirme çalışmaları devam etmektedir. Bununla birlikte, Türkiye'de ve Banka'nın faaliyet gösterdiği diğer ülkelerde mevzuat değişiklikleri takip edilmektedir.

### XVII. Borçlanmalara ilişkin ilave açıklamalar:

Banka, borçlanma araçlarını TFRS 9 "Finansal Araçlar" standardı hükümleri gereği muhasebeleştirmekte olup, tüm finansal yükümlülüklerini kayda alınmalarını izleyen dönemlerde "etkin kar payı oranı yöntemi" ile değerlemektedir. Borçlanma araçlarının muhasebeleştirilme ve değerlendirme yöntemleri ile borçlanmayı temsil eden yükümlülükler açısından riskten korunma tekniklerini uygulamayı gerektiren borçlanma bulunmamaktadır.

Banka'nın kendisinin ihraç ettiği, borçlanmayı temsil eden araçlar bulunmamaktadır. Banka'nın borçlanmayı temsil eden araçları, bağlı ortaklığı olan Bereket Varlık Kiralama A.Ş. ve yapılandırılmış işletmeleri olan Bereket One Ltd., Albaraka Sukuk Ltd., Albaraka CT One Ltd. ve Albaraka Mtn Ltd. aracılığı ile ihraç edilmiştir.

Banka'nın hisse senetlerine dönüştürülemez yapıda olan sukuk ihracı yoluyla gerçekleşen sermaye benzeri kredileri vardır.

#### İlave Ana Sermaye Borçlanması

Banka'nın yapılandırılmış işletmesi "Bereket One Ltd." aracılığıyla ihraç edilen ve ilave ana sermaye hesabına dahil edilen yabancı para vadesiz sukuk işlemi TMS 32 çerçevesinde parasal olmayan bir kalem olarak değerlendirilmiş ve özkaynaklar altında TL cinsinden tarihi maliyet üzerinden "diğer sermaye yedekleri" kaleminde muhasebeleştirilmiştir.

### XVIII. Hisse senetleri ve ihracına ilişkin açıklamalar:

Hisse senedi ihracı ile ilgili işlem maliyetleri gider olarak muhasebeleştirilmektedir. Hisse senetleriyle ilgili kar payları Banka'nın Genel Kurulu tarafından tespit edilmektedir. Hisse başına kazanç hesabında hisse senedi sayısının ağırlıklı ortalaması dikkate alınmaktadır. Hisse senedi sayısının, iç kaynaklardan yapılan sermaye artırımları sonucunda gerçekleşen bedelsiz ihraçlar yoluyla artması durumunda, hisse başına kazanç hesaplamaları, karşılaştırma dönemleri itibarıyla daha önce hesaplanan ağırlıklı ortalama hisse senedi sayısı düzeltilerek yapılmaktadır. Düzeltme, hesaplamada kullanılan hisse senedi sayısının, bedelsiz ihraç işleminin karşılaştırma dönemi başında gerçekleştirilmiş gibi dikkate alınmasını ifade etmektedir. Hisse senedi sayısındaki bu gibi değişikliklerin bilanço tarihinden sonra, ancak finansal tabloların yayımlanmak üzere onaylanmasından önce ortaya çıkması durumunda da hisse başına kazanç hesaplamaları yeni hisse senedi sayısına dayandırılmaktadır. Banka'nın gelir tablosunda yer alan hisse başına kazanç hesaplaması aşağıdaki tabloda gösterilmiştir.

	Cari Dönem	Önceki Dönem
Adi hissedarlara dağıtılabilir net kâr/(zarar)	4.310.448	3.428.558
Çıkarılmış adi hisselerin ağırlıklı ortalama adedi (Bin)	2.500.000	2.500.000
<b>Hisse başına kâr (tam TL)</b>	<b>1,72418</b>	<b>1,37142</b>

### XIX. Aval ve kabulere ilişkin açıklamalar:

Banka, aval ve kabullerin ödemelerini, müşterilerin ödemeleri ile eşzamanlı olarak gerçekleştirmektedir. Aval ve kabuller olası borç ve taahhütler olarak bilanço dışı yükümlülüklerde gösterilmektedir.

### XX. Devlet teşviklerine ilişkin açıklamalar:

Banka'nın bilanço tarihi itibarıyla yararlanmış olduğu devlet teşviki bulunmamaktadır.

### XXI. Raporlamanın bölümlenmeye göre yapılmasına ilişkin açıklamalar:

Faaliyet alanı Banka'nın hasılat elde edebildiği ve harcama yapabildiği faaliyetlerinde bulunan; faaliyet sonuçlarının, bölüme tahsis edilecek kaynaklara ilişkin kararların alınması ve bölümün performansının değerlendirilmesi amacıyla işletmenin faaliyetlere ilişkin karar almaya yetkili mercii tarafından düzenli olarak gözden geçirildiği ve hakkında ayrı finansal bilgilerin mevcut olduğu bir bölümdür.

Faaliyet bölümlerine göre raporlama, Dördüncü Bölüm X no'lu dipnotta sunulmuştur.

### XXII. İştirakler, bağlı ortaklıklar ve birlikte kontrol edilen ortaklıklara ilişkin açıklamalar:

İştirakler ve bağlı ortaklıklar, "Bireysel Finansal Tablolara İlişkin Türkiye Muhasebe Standardı" ("TMS 27") uyarınca maliyet değeriyle muhasebeleştirilmekte ve varsa değer kaybı ile ilgili karşılık düşüldükten sonra, konsolide olmayan finansal tablolara yansıtılmaktadır.

### XXIII. Diğer hususlara ilişkin açıklamalar:

Bulunmamaktadır.

# ALBARAKA TÜRK KATILIM BANKASI A.Ş.

## 31 Aralık 2024 Tarihinde Sona Eren Hesap Dönemine Ait Konsolide Olmayan Finansal Tablolara İlişkin Açıklama ve Dipnotlar

(Tutarlar aksi belirtilmedikçe Bin Türk Lirası (TL) olarak ifade edilmiştir.)

### DÖRDÜNCÜ BÖLÜM

#### Mali Bünyeye ve Risk Yönetimine İlişkin Bilgiler

#### I. Sermaye yeterliliği standart oranına ilişkin açıklamalar:

Özkaynak tutarı ve sermaye yeterliliği standart oranı "Bankaların Özkaynaklarına İlişkin Yönetmelik" ile "Bankaların Sermaye Yeterliliğinin Ölçülmesine ve Değerlendirilmesine İlişkin Yönetmelik" çerçevesinde hesaplanmıştır. Banka'nın 31 Aralık 2024 tarihi itibarıyla hesaplanan cari dönem özkaynak tutarı 26.167.415 TL, sermaye yeterliliği standart oranı da %17,15'tir. 31 Aralık 2023 için özkaynak tutarı 17.706.314 TL, sermaye yeterliliği standart oranı da %17,25'tir. Banka'nın sermaye yeterliliği standart oranı ilgili mevzuat ile belirlenen asgari oranın üzerindedir.

#### a. Özkaynak kalemlerine ilişkin bilgiler:

	Cari Dönem	Önceki Dönem
<b>ÇEKİRDEK SERMAYE</b>		
Bankanın tasfiyesi halinde alacak hakkı açısından diğer tüm alacaklardan sonra gelen ödenmiş sermaye	2.500.000	2.500.000
Hisse senedi ihraç primleri	23.278	23.278
Yedek akçeler	5.117.048	420.388
Türkiye Muhasebe Standartları (TMS) uyarınca özkaynaklara yansıtılan kazançlar	6.065.435	6.538.322
Kâr	4.310.448	3.428.558
Net Dönem Kârı	4.310.448	3.428.558
Geçmiş Yıllar Kârı	-	-
İştirakler, bağlı ortaklıklar ve birlikte kontrol edilen ortaklıklardan bedelsiz olarak edinilen ve dönem kâr içerisinde muhasebeleştirilmeyen hisseler	-	-
<b>İndirimler Öncesi Çekirdek Sermaye</b>	<b>18.016.209</b>	<b>12.910.546</b>
<b>Çekirdek Sermayeden Yapılacak İndirimler</b>		
Bankaların Özkaynaklarına İlişkin Yönetmeliğin 9 uncu maddesinin birinci fıkrasının (i) bendi uyarınca hesaplanan değerleme ayarlamaları	-	-
Net dönem zararı ile geçmiş yıllar zararlarının toplamının yedek akçelerle karşılanamayan kısmı ile TMS uyarınca özkaynaklara yansıtılan kayıplar	366.182	224.944
Faaliyet kiralaması geliştirme maliyetleri	72.670	38.257
İlgili ertelenmiş vergi yükümlülüğü ile mahsup edildikten sonra kalan şerefiye	-	-
İpotek hizmeti sunma hakları hariç olmak üzere ilgili ertelenmiş vergi yükümlülüğü ile mahsup edildikten sonra kalan diğer maddi olmayan duran varlıklar	618.647	328.505
Geçici farklara dayanan ertelenmiş vergi varlıkları hariç olmak üzere gelecek dönemlerde elde edilecek vergilendirilebilir gelirlere dayanan ertelenmiş vergi varlığının, ilgili ertelenmiş vergi yükümlülüğü ile mahsup edildikten sonra kalan kısmı	-	-
Gerçeğe uygun değeri üzerinden izlenmeyen varlık veya yükümlülüklerin nakit akış riskinden korunma işleminde konu edilmesi halinde ortaya çıkan farklar	-	-
Kredi Riskine Esas Tutarın İçsel Derecelendirmeye Dayalı Yaklaşımlar ile Hesaplanmasına İlişkin Tebliğ uyarınca hesaplanan toplam beklenen kayıp tutarının, toplam karşılık tutarını aşan kısmı	-	-
Menkul kıymetleştirme işlemlerinden kaynaklanan kazançlar	-	-
Bankanın yükümlülüklerinin gerçeğe uygun değerlerinde, kredi değerliliğindeki değişikliklere bağlı olarak oluşan farklar sonucu ortaya çıkan gerçekleşmemiş kazançlar ve kayıplar	-	-
Tanımlanmış fayda plan varlıklarının net tutarı	-	-
Bankanın kendi çekirdek sermayesine yapmış olduğu doğrudan veya dolaylı yatırımlar	-	-
Kanunun 56 nci maddesinin dördüncü fıkrasına aykırı olarak edinilen paylar	-	-
Ortaklık paylarının %10 veya daha azına sahip olunan ve konsolide edilmeyen bankalar ve finansal kuruluşların özkaynak unsurlarına yapılan yatırımların net uzun pozisyonları toplamının, bankanın çekirdek sermayesinin %10'unu aşan kısmı	-	-
Ortaklık paylarının %10'dan daha fazlasına sahip olunan ve konsolide edilmeyen bankalar ve finansal kuruluşların çekirdek sermaye unsurlarına yapılan yatırımların net uzun pozisyonlarının çekirdek sermayesinin %10'unu aşan kısmı	-	-
İpotek hizmeti sunma haklarının çekirdek sermayesinin %10'unu aşan kısmı	-	-
Geçici farklara dayanan ertelenmiş vergi varlıklarının çekirdek sermayesinin %10'unu aşan kısmı	361.233	342.136
Bankaların Özkaynaklarına İlişkin Yönetmeliğin Geçici 2 nci maddesinin ikinci fıkrası uyarınca çekirdek sermayesinin %15'ini aşan tutarlar	-	-
Ortaklık paylarının %10'dan daha fazlasına sahip olunan ve konsolide edilmeyen bankalar ve finansal kuruluşların çekirdek sermaye unsurlarına yapılan yatırımların net uzun pozisyonlarından kaynaklanan aşım tutarı	-	-
İpotek hizmeti sunma haklarından kaynaklanan aşım tutarı	-	-
Geçici farklara dayanan ertelenmiş vergi varlıklarından kaynaklanan aşım tutarı	-	-
Kurulca belirlenecek diğer kalemler	-	-
Yeterli ilave ana sermaye veya katkı sermaye bulunmaması halinde çekirdek sermayeden indirim yapılacak tutar	-	-
<b>Çekirdek Sermayeden Yapılan İndirimler Toplamı</b>	<b>1.418.732</b>	<b>933.842</b>
<b>Çekirdek Sermaye Toplamı</b>	<b>16.597.477</b>	<b>11.976.704</b>

#### I. Sermaye yeterliliği standart oranına ilişkin açıklamalar (devamı):

#### a. Özkaynak kalemlerine ilişkin bilgiler (devamı):

	Cari Dönem	Önceki Dönem
<b>İLAVE ANA SERMAYE</b>		
Çekirdek sermayeye dâhil edilmeyen imtiyazlı paylara tekabül eden sermaye ile bunlara ilişkin ihraç primleri	-	-
Kurumca uygun görülen borçlanma araçları ve bunlara ilişkin ihraç primleri	775.720	775.720
Kurumca uygun görülen borçlanma araçları ve bunlara ilişkin ihraç primleri (Geçici Madde 4 kapsamında olanlar)	-	-
<b>İndirimler Öncesi İlave Ana Sermaye</b>	<b>775.720</b>	<b>775.720</b>
<b>İlave Ana Sermayeden Yapılacak İndirimler</b>		
Bankanın kendi ilave ana sermayesine yapmış olduğu doğrudan veya dolaylı yatırımlar	-	-
Bankanın ilave ana sermaye kalemlerine yatırım yapan bankalar ile finansal kuruluşlar tarafından ihraç edilen ve Yönetmeliğin 7 nci maddesinde belirtilen şartları taşıyan özkaynak kalemlerine bankanın yaptığı yatırımlar	-	-
Ortaklık paylarının %10 veya daha azına sahip olunan ve konsolide edilmeyen bankalar ve finansal kuruluşların özkaynak unsurlarına yapılan yatırımların net uzun pozisyonları toplamının, bankanın çekirdek sermayesinin %10'unu aşan kısmı	-	-
Ortaklık paylarının %10 veya daha fazlasına sahip olunan ve konsolide edilmeyen bankalar ve finansal kuruluşların ilave ana sermaye unsurlarına yapılan yatırımların net uzun pozisyonları toplamı	-	-
Kurulca belirlenecek diğer kalemler	-	-
<b>Geçiş Sürecinde Ana Sermayeden İndirilmeye Devam Edecek Unsurlar</b>		
Şerefiye veya diğer maddi olmayan duran varlıklar ve bunlara ilişkin ertelenmiş vergi yükümlülüklerinin Bankaların Özkaynaklarına İlişkin Yönetmeliğin Geçici 2 nci maddesinin birinci fıkrası uyarınca çekirdek sermayeden indirilmeyen kısmı (-)	-	-
Net ertelenmiş vergi varlığı/vergi borcunun Bankaların Özkaynaklarına İlişkin Yönetmeliğin Geçici 2 nci maddesinin birinci fıkrası uyarınca çekirdek sermayeden indirilmeyen kısmı (-)	-	-
Yeterli katkı sermaye bulunmaması halinde ilave ana sermayeden indirim yapılacak tutar (-)	-	-
<b>İlave ana sermayeden yapılan indirimler toplamı</b>	<b>-</b>	<b>-</b>
<b>İlave Ana Sermaye Toplamı</b>	<b>775.720</b>	<b>775.720</b>
<b>Ana Sermaye Toplamı (Ana Sermaye=Çekirdek Sermaye + İlave Ana Sermaye)</b>	<b>17.373.197</b>	<b>12.752.424</b>
<b>KATKI SERMAYE</b>		
Kurumca uygun görülen borçlanma araçları ve bunlara ilişkin ihraç primleri	7.657.100	4.089.830
Kurumca uygun görülen borçlanma araçları ve bunlara ilişkin ihraç primleri (Geçici Madde 4 kapsamında olanlar)	-	-
Karşılıklar (Bankaların Özkaynaklarına İlişkin Yönetmeliğin 8 inci maddesinin birinci fıkrasında belirtilen tutarlar)	1.139.978	994.618
<b>İndirimler Öncesi Katkı Sermaye</b>	<b>8.797.078</b>	<b>5.084.448</b>
<b>Katkı Sermayeden Yapılacak İndirimler</b>		
Bankanın kendi katkı sermayesine yapmış olduğu doğrudan veya dolaylı yatırımlar (-)	18	122.468
Bankanın katkı sermaye kalemlerine yatırım yapan bankalar ile finansal kuruluşlar tarafından ihraç edilen ve Yönetmeliğin 8 inci maddesinde belirtilen şartları taşıyan özkaynak kalemlerine bankanın yaptığı yatırımlar	-	-
Ortaklık paylarının %10 veya daha azına sahip olunan ve konsolide edilmeyen bankalar ve finansal kuruluşların özkaynak unsurlarına yapılan yatırımların net uzun pozisyonları toplamının, bankanın çekirdek sermayesinin %10'unu aşan kısmı (-)	-	-
Ortaklık paylarının %10 veya daha fazlasına sahip olunan ve konsolide edilmeyen bankalar ve finansal kuruluşların katkı sermaye unsurlarına yapılan yatırımların net uzun pozisyonları toplamı	-	-
Kurulca belirlenecek diğer kalemler (-)	-	-
<b>Katkı Sermayeden Yapılan İndirimler Toplamı</b>	<b>18</b>	<b>122.468</b>
<b>Katkı Sermaye Toplamı</b>	<b>8.797.060</b>	<b>4.961.980</b>
<b>Toplam Özkaynak (Ana Sermaye ve Katkı Sermaye Toplamı)</b>	<b>26.170.257</b>	<b>17.714.404</b>
<b>Ana Sermaye ve Katkı Sermaye Toplamı (Toplam Özkaynak)</b>	<b>-</b>	<b>-</b>
Kanunun 50 ve 51 inci maddeleri hükümlerine aykırı olarak kullanılan krediler	-	-
Kanunun 57 nci maddesinin birinci fıkrasındaki sınırı aşan tutarlar ile bankaların alacaklarından dolayı edinmek zorunda kaldıkları ve aynı madde uyarınca elden çıkarılmaları gereken emtia ve gayrimenkullerden edinim tarihinden itibaren beş yıl geçmesine rağmen elden çıkarılmayanların net değerleri	-	-
Kurulca belirlenecek diğer hesaplar	2.842	8.090



# ALBARAKA TÜRK KATILIM BANKASI A.Ş.

## 31 Aralık 2024 Tarihinde Sona Eren Hesap Dönemine Ait Konsolide Olmayan Finansal Tablolara İlişkin Açıklama ve Dipnotlar

(Tutarlar aksi belirtilmedikçe Bin Türk Lirası (TL) olarak ifade edilmiştir.)

### I. Sermaye yeterliliği standart oranına ilişkin açıklamalar (devamı):

#### a. Özkaynak kalemlerine ilişkin bilgiler (devamı):

	Cari Dönem	Önceki Dönem
<b>Geçiş Sürecinde Ana Sermaye ve Katkı Sermaye Toplamından (Sermayeden) İndirilmeye Devam Edecek Unsurlar</b>	-	-
Ortaklık paylarının yüzde %10 veya daha azına sahip olunan ve konsolide edilmeyen bankalar ve finansal kuruluşların özkaynak unsurlarına yapılan yatırımların net uzun pozisyonları toplamının, bankanın çekirdek sermayesinin yüzde onunu aşan kısmının, Bankaların Özkaynaklarına İlişkin Yönetmeliğin Geçici 2 nci maddesinin birinci fıkrası uyarınca çekirdek sermayeden, ilave ana sermayeden ve katkı sermayeden indirilmeyen kısmı	-	-
Ortaklık paylarının %10'dan daha fazlasına sahip olunan ve konsolide edilmeyen bankalar ve finansal kuruluşların özkaynak unsurlarına yapılan yatırımların net uzun pozisyonlarının, geçici farklara dayanan ertelenmiş vergi varlıklarının ve ipotek hizmeti sunma haklarının Bankaların Özkaynaklarına İlişkin Yönetmeliğin Geçici 2 nci maddesinin ikinci fıkrasının (1) ve (2) nci alt bentleri uyarınca çekirdek sermayeden indirilecek tutarlarının, Yönetmeliğin Geçici 2 nci maddesinin birinci fıkrası uyarınca çekirdek sermayeden indirilmeyen kısmı	-	-
<b>Toplam Özkaynak (Ana sermaye ve katkı sermaye toplamı)</b>	<b>26.167.415</b>	<b>17.706.314</b>
<b>Toplam Risk Ağırlıklı Tutarlar</b>	<b>152.596.337</b>	<b>102.661.068</b>
<b>SERMAYE YETERLİLİĞİ ORANLARI</b>		
Çekirdek Sermaye Yeterliliği Oranı (%)	10,88	11,67
Ana Sermaye Yeterliliği Oranı (%)	11,39	12,42
Sermaye Yeterliliği Oranı (%)	17,15	17,25
<b>TAMPONLAR</b>		
Toplam ilave çekirdek sermaye gereksinim oranı (a+b+c)	2,50	2,50
a) Sermaye koruma tamponu oranı (%)	2,50	2,50
b) Bankaya özgü döngüsel sermaye tamponu oranı (%)	-	-
c) Sistemik önemli banka tamponu oranı (%)	-	-
Sermaye Koruma ve Döngüsel Sermaye Tamponlarına İlişkin Yönetmeliğin 4 üncü maddesinin birinci fıkrası uyarınca hesaplanacak ilave çekirdek sermaye tutarının risk ağırlıklı varlıklar tutarına oranı (%)	6,38	7,17
<b>Uygulanacak İndirim Esaslarında Aşım Tutarının Altında Kalan Tutarlar</b>	<b>2,50</b>	<b>-</b>
Ortaklık paylarının %10 veya daha azına sahip olunan ve konsolide edilmeyen bankalar ve finansal kuruluşların özkaynak unsurlarına yapılan yatırımların net uzun pozisyonlarından kaynaklanan tutar	-	-
Ortaklık paylarının %10'dan daha fazlasına sahip olunan ve konsolide edilmeyen bankalar ve finansal kuruluşların çekirdek sermaye unsurlarına yapılan yatırımların net uzun pozisyonlarından kaynaklanan tutar	-	-
İpotek hizmeti sunma haklarından kaynaklanan tutar	-	-
Geçici farklara dayanan ertelenmiş vergi varlıklarından kaynaklanan tutar	1.695.871	1.231.885
<b>Katkı Sermaye Hesaplamasında Dikkate Alınan Karşılıklara İlişkin Sınırlar</b>		
Standart yaklaşımın kullanıldığı alacaklar için ayrılan genel karşılıklar (Onbindeyüzyimbislik sınır öncesi)	1.139.978	994.618
Standart yaklaşımın kullanıldığı alacaklar için ayrılan genel karşılıkların risk ağırlıklı tutarlarının %1,25'ine kadar olan kısmı	1.139.978	994.618
Toplam karşılık tutarının, Kredi Riskine Esas Tutarın İçsel Derecelendirmeye Dayalı Yaklaşımlar ile Hesaplanmasına İlişkin Tebliğ uyarınca hesaplanan toplam beklenen kayıp tutarını aşan kısmı	-	-
Toplam karşılık tutarının, Kredi Riskine Esas Tutarın İçsel Derecelendirmeye Dayalı Yaklaşımlar ile Hesaplanmasına İlişkin Tebliğ uyarınca hesaplanan toplam beklenen kayıp tutarını aşan kısmının, alacakların risk ağırlıklı tutarları toplamının %0,6'sına kadar olan kısmı	-	-
<b>Geçici Madde 4 hükümlerine tabi borçlanma araçları (1 Ocak 2018 ve 1 Ocak 2022 arasında uygulanmak üzere)</b>		
Geçici Madde 4 hükümlerine tabi ilave ana sermaye kalemlerine ilişkin üst sınır	-	-
Geçici Madde 4 hükümlerine tabi ilave ana sermaye kalemlerinin üst sınırı aşan kısım	-	-
Geçici Madde 4 hükümlerine tabi katkı sermaye kalemlerine ilişkin üst sınır	-	-
Geçici Madde 4 hükümlerine tabi katkı sermaye kalemlerinin üst sınırı aşan kısım	-	-

1) Geçiş hükümleri kapsamında dikkate alınacak tutarlar.

### I. Sermaye yeterliliği standart oranına ilişkin açıklamalar (devamı):

#### a. Özkaynak kalemlerine ilişkin bilgiler (devamı):

Sermaye Yeterliliğinin Ölçülmesine ve Değerlendirilmesine İlişkin Yönetmelik uyarınca kredi riskine esas tutar hesaplamasında; Parasal varlıklar ile parasal olmayan varlıklardan, tarihi maliyet cinsinden ölçülen yabancı para birimindeki kalemler dışında kalanların Türkiye Muhasebe Standartları uyarınca değerlendirilmiş tutarları ve ilgili özel karşılıklı tutarları hesaplanırken 26 Haziran 2023 tarihine ait Merkez Bankası döviz alış kurunun kullanılabilmesine imkan sağlanmıştır. 31 Aralık 2024 tarihi itibarıyla Banka Sermaye Yeterliliği hesaplamalarında bu imkanı kullanılmıştır.

#### b. Özkaynak hesaplamasına dahil edilecek borçlanma araçlarına ilişkin bilgiler:

İhraç eden	Albaraka CT One Ltd.	Albaraka MTN Ltd.	Bereket One Ltd.
Borçlanma aracı tanımlayıcı unsurlar (CUSIP, ISIN vb.)	XS294982914	XS2930602409	XS17 72390628
Borçlanma aracının tabii olduğu mevzuat	İngiliz Hukuku	İngiliz Hukuku	İngiliz Hukuku
<b>Özkaynak hesaplamasında dikkate alınma durumu</b>			
1 Ocak 2015'ten itibaren %10 oranında azaltılacak dikkate alınma uygulamasına tabii olma durumu	Hayır	Hayır	Hayır
Konsolide veya konsolide olmayan bazda veya hem konsolide hem konsolide olmayan bazda geçerlilik durumu	Konsolide Olmayan/Konsolide	Konsolide Olmayan/Konsolide	Konsolide Olmayan/Konsolide
Borçlanma aracının türü	Sukuk Wakala	Sukuk Wakala	Sukuk Mudaraba
Özkaynak hesaplamasında dikkate alınan tutar (En son raporlama tarihi itibarıyla)	3.480.500 TL	4.176.600 TL	775.720 TL <sup>1)</sup>
Borçlanma aracının nominal değeri	3.480.500 TL	4.176.600 TL	775.720 TL
Borçlanma aracının muhasebesel olarak takip edildiği hesap	Sermaye Benzeri Borçlar	Sermaye Benzeri Borçlar	Özkaynaklar
Borçlanma aracının ihraç tarihi	28 Şubat 2023	30 Ekim 2024	20 Şubat 2018
Borçlanma aracının vade yapısı (Vadesiz/Vadeli)	Vadeli	Vadeli	Vadesiz
Borçlanma aracının vadesi	28 Şubat 2033	30 Ekim 2034	Vadesiz
İhraççının BDDK onayına bağlı geri ödeme hakkının olup olmadığı	Evet	Evet	Evet
Gerici ödeme opsiyonu tarihi, sarta bağlı geri ödeme opsiyonları ve geri ödenecek tutar	Son Ödeme Tarihi: 28 Şubat 2033 Kar Payı Toplam Geri Ödeme Tutarı: 42.000.000 ABD Doları (ilk 5 yıl) 50.000.000 ABD Doları (ikinci 5 yıl) Kupon Ödeme Periyodu: 6 aylık Anapara ödemesi: 100.000.000 ABD Doları	Son Ödeme Tarihi: 30 Ekim 2034 Kar Payı Toplam Geri Ödeme Tutarı: 42.000.000 ABD Doları (ilk 5 yıl) 42.000.000 ABD Doları (ikinci 5 yıl) Kupon Ödeme Periyodu: 6 aylık Anapara ödemesi: 120.000.000 ABD Doları	Son Ödeme Tarihi: Yok İlk geri ödeme opsiyonu tarihi: 20 Şubat 2023 Kar Payı Toplam Geri Ödeme Tutarı: 102.500.000 ABD Doları (ilk 5 yıl) 117.075.500 ABD Doları (ikinci 5 yıl) Kupon Ödeme Periyodu: 6 aylık Anapara ödemesi: 205.000.000 ABD Doları
Mültekip geri ödeme opsiyonu tarihleri	-	-	-
<b>Kar Payı/Temettü Ödemeleri</b>			
Sabit ya da değişken Kar Payı/Temettü ödemeleri	Sabit	Sabit	Sabit
Kar Payı oranı ve Kar Payı oranına ilişkin endeks değeri	%10	%7	%11,422 (ilk 5 yıl; %10)
Temettü ödemesini durduran herhangi bir kısıtlamanın var olup olmadığı	BDDK tebliğ ve yönetmeliklerine uygun olarak ödenebilir	BDDK tebliğ ve yönetmeliklerine uygun olarak ödenebilir	BDDK tebliğ ve yönetmeliklerine uygun olarak ödenebilir
Tamamen isteğe bağlı, kısmen isteğe bağlı ya da mecburi olma özelliği	Mecburi	Mecburi	İsteğe Bağlı
Kar Payı artırımı gibi geri ödeme teşvik edecek bir unsurun olup olmadığı	-	-	-
Birikimsiz ya da birikimli olma özelliği	Birikimli	Birikimli	Birikimsiz
<b>Hisse senedine dönüştürülebilirlik özelliği</b>			
Hisse senedine dönüştürülebilir, dönüştürme sebebi olacak tetikleyici olay/olaylar	Hisse Senedine Dönüştürülemez	Hisse Senedine Dönüştürülemez	Hisse Senedine Dönüştürülemez
Hisse senedine dönüştürülebilir, tamamen ya da kısmen dönüştürme özelliği	Hisse Senedine Dönüştürülemez	Hisse Senedine Dönüştürülemez	Hisse Senedine Dönüştürülemez
Hisse senedine dönüştürülebilir, dönüştürme oranı	Hisse Senedine Dönüştürülemez	Hisse Senedine Dönüştürülemez	Hisse Senedine Dönüştürülemez
Hisse senedine dönüştürülebilir, mecburi ya da isteğe bağlı dönüştürme özelliği	Hisse Senedine Dönüştürülemez	Hisse Senedine Dönüştürülemez	Hisse Senedine Dönüştürülemez
Hisse senedine dönüştürülebilir, dönüştürülebilir araç türleri	-	-	-
Hisse senedine dönüştürülebilir, dönüştürülecek borçlanma aracının ihraççısı	-	-	-
<b>Değer azaltılma özelliği</b>			
Değer azaltılma özelliğine sahipse, azaltılma sebep olacak tetikleyici olay/olaylar	Sürdürülemez Halli	Sürdürülemez Halli	Sürdürülemez Halli-Çekirdek Sermaye oranının %5,125'in altına düşmesi
Değer azaltılma özelliğine sahipse, tamamen ya da kısmen değer azaltılma özelliği	Tamamen veya Kısmen	Tamamen veya Kısmen	En az Çekirdek Sermaye oranını %5,125'in üstüne çıkmasını sağlayacak kadar
Değer azaltılma özelliğine sahipse, sürekli ya da geçici olma özelliği	Sürekli	Sürekli	Sürekli ve Geçici
Değer geçici olarak azaltılıyorsa, değer artırım mekanizması	-	-	Çekirdek sermaye oranının %5,125'in üstüne çıkması durumunda
Tasfiye halinde alacak hakkı açısından hangi sırada olduğu (Bu borçlanma aracının hemen üstünde yer alan araç)	Katılım fonu sahibi ve diğer tüm alacaklılardan sonra	Katılım fonu sahibi ve diğer tüm alacaklılardan sonra	Katılım fonu sahipleri, diğer alacaklılar ve katkı sermaye hesaplamasına dahil edilen borçlanma araçlarından sonra
Bankaların Özkaynaklarına İlişkin Yönetmeliğin 7'nci ve 8'inci maddelerinde yer alan şartlardan haiz olunmaması	Hayır	Hayır	Hayır
Bankaların Özkaynaklarına İlişkin Yönetmeliğin 7'nci ve 8'inci maddelerinde yer alan şartlardan hangilerini haiz olunmadığı	Hayır	Hayır	Hayır

1) Tarihi maliyet üzerinden gösterilmektedir.

# ALBARAKA TÜRK KATILIM BANKASI A.Ş.

## 31 Aralık 2024 Tarihinde Sona Eren Hesap Dönemine Ait Konsolide Olmayan Finansal Tablolara İlişkin Açıklama ve Dipnotlar

(Tutarlar aksi belirtilmedikçe Bin Türk Lirası (TL) olarak ifade edilmiştir.)

### I. Sermaye yeterliliği standart oranına ilişkin açıklamalar (devamı):

#### c. Özkaynak kalemleri ile bilanço tutarlarının mutabakatına ilişkin açıklamalar:

Özkaynak tablosunda verilen "Özkaynak" tutarı ile konsolide olmayan bilançodaki "Özkaynaklar" tutarı arasındaki esas fark ağırlıklı olarak birinci ve ikinci aşama beklenen zarar karşılıklarından ve Kurumca uygun görülen borçlanma araçları ve bunlara ilişkin ihraç primlerinden kaynaklanmaktadır. Birinci ve ikinci aşama beklenen zarar karşılıklarının kredi riskine esas tutarın %1,25'ine kadar olan kısmı, özkaynak tablosunda verilen "Özkaynak" tutarının hesaplanmasında Katkı Sermaye olarak dikkate alınmaktadır. Diğer yandan bilançoda Maddi Duran Varlıklar kaleminde izlenen faaliyet kiralaması geliştirme maliyetleri, maddi olmayan duran varlıklar ve bunlara ilişkin ertelenmiş vergi yükümlülükleri ile Kurulca belirlenen bazı diğer hesaplar "Özkaynak" tutarının hesaplanmasında Sermayeden İndirilecek Değerler olarak dikkate alınmaktadır.

### II. Kredi riskine ilişkin açıklamalar:

- (1) Kredi riski, Banka'nın gerek nakdi gerekse gayri nakdi kredi ilişkisi içinde bulunduğu kurumsal ve bireysel müşterilerin, Banka ile yaptığı sözleşme gereklerine uymayarak yükümlülüğünü kısmen veya tamamen zamanında yerine getirememesinden oluşabilecek risk ve zararları ifade etmektedir. Kredi tahsis yetkisi esas olarak Yönetim Kurulu'na ait olup, Yönetim Kurulu'nun verdiği yetkiye istinaden Banka'nın risk limitleri Genel Müdürlük Kredi Komitesi, Kredi Komitesi ve Yönetim Kurulu'na belirlenmektedir. Genel Müdürlük Kredi komitesi bu yetkisinin bir kısmını veya tamamını, birimler veya şubeler aracılığı ile kullanabilmektedir. Kredi Komitesi'ne ve Yönetim Kurulu'na kredi teklifleri yazılı olarak sunulmaktadır.

Kredi riski açısından, borçlu veya borçlular grubu risk sınırlamasına tabi tutulmaktadır. Kredi limitleri her bir bireysel müşteri, şirket, şirketler grubu ve risk grupları için ayrı ayrı belirlenmektedir. Kredi limitleri belirlenirken müşterilerin mali gücü, ticari kapasiteleri, sektörleri, coğrafi bölgeleri ve sermaye yapıları gibi birçok kriter bir arada değerlendirilmektedir.

Banka Yönetim Kurulu'nun aldığı karar gereği prensip olarak, bir gerçek ya da tüzel kişiye tahsis edilecek limite üst sınır olarak banka özkaynaklarının %15'i dikkate alınır (Yönetim Kurulu Kararıyla belirtilen sınırın üzerinde limit tahsis yapılması tabiidir). Riskin sektörler arasında dengeli dağıtılmasına dikkat edilmekte, bu nedenle şubeler pazarlama faaliyetlerinde mümkün olduğunca değişik sektörlerden firmalara ulaşmaya gayret göstermektedirler. İlke olarak, her şube kendi bünyesindeki toplam riskin sektörler arasında dengeli dağılımını ve kritik görülen sektörlerdeki firmaların gelişimini gözetmektedir.

Kredi borçlularının kredibiliteleri düzenli aralıklarla ilgili mevzuata uygun şekilde izlenmektedir. Verilen krediler için hesap durumu belgeleri ilgili mevzuatta öngörüldüğü şekilde alınmakta, denetlenmekte ve gerektiği durumlarda güncellenmektedir. Kredi müşterilerinin kredi limitleri, Banka'nın kredi limit yenileme prosedürlerine uygun olarak periyodik olarak yenilenmektedir. Banka, kredi politikaları çerçevesinde kurumsal ve bireysel kredilerin değerliliğini analiz ederek, krediler için gerekli teminatları almaktadır. Kredi riski için alınan başlıca teminatlar, gayrimenkul ipotekleri, nakit blokajı ile araç ve makine rehinleridir.

Yurtiçi ve yurtdışı muhabir bankalarla yapılan plasman veya döviz alım satım gibi hazine işlemlerinde Kredi Komitesi'nin ve Yönetim Kurulu'nun her bir banka için tahsis ettiği limitler günlük olarak Hazine Yönetimi tarafından takip edilmektedir.

Banka, 22 Haziran 2016 tarih ve 29750 sayılı Resmî Gazete'de yayımlanmış olan "Kredilerin Sınıflandırılması ve Bunlar İçin Ayrılacak Karşılıkları İlişkin Usul ve Esaslar Hakkında Yönetmelik" uyarınca 1 Ocak 2018 tarihinden itibaren kredi sınıflandırmalarını ve değer düşüklüğü karşılıklarını TFRS 9 hükümlerine uygun olarak belirlemeye başlamıştır. İlgili sınıflandırmalar, Üçüncü Bölümdeki Muhasebe Politikaları başlığı altında yer alan VII. Nolu "Beklenen zarar karşılıklarına ilişkin açıklamalar" da konu edilmiştir.

### II. Kredi riskine ilişkin açıklamalar (devamı):

Kredi riski azaltımının etkileri dikkate alınmaksızın mahsup işlemleri sonrası maruz kalınan risklerin toplam tutarı ile farklı risk sınıfları ve türlerine göre ayrıştırmış risklerin ilgili döneme ilişkin ortalama tutarı:

Risk Sınıfları:	Cari Dönem Risk Tutarı	Ortalama Risk Tutarı <sup>(1)</sup>
Merkezi yönetimlerden veya merkez bankalarından alacaklar	69.343.975	66.590.309
Bölgesel yönetimlerden veya yerel yönetimlerden alacaklar	49.229	13.232
İdari birimlerden ve ticari olmayan girişimlerden alacaklar	36.115	83.277
Çok taraflı kalkınma bankalarından alacaklar	-	-
Uluslararası teşkilatlardan alacaklar	-	-
Bankalardan ve aracı kurumlardan alacaklar	31.204.289	25.809.078
Kurumsal alacaklar	85.564.996	58.308.173
Perakende alacaklar	20.983.550	18.326.737
Gayrimenkul ipotegi ile teminatlandırılan alacaklar	28.002.635	21.252.852
Tahsili gecikmiş alacaklar	95.814	67.971
Kurulca riski yüksek belirlenmiş alacaklar	-	-
Teminatlı menkul kıymetler	-	-
Bankalardan ve aracı kurumlardan olan kısa vadeli alacaklar ile kısa vadeli kurumsal alacaklar	-	-
Kolektif yatırım kuruluşu niteliğindeki yatırımlar	-	-
Diğer alacaklar	22.530.153	19.791.824
Hisse senedi yatırımları	144.638	397.493
<b>Toplam<sup>(1)</sup></b>	<b>257.955.394</b>	<b>210.640.946</b>

<sup>(1)</sup> Ortalama risk tutarı, 2024 yılı aylık bazlı risk tutarlarının aritmetik ortalaması alınarak test edilmiştir.

- (2) Vadeli işlem sözleşmesi ve benzeri diğer sözleşmeler için üstlenilen kredi riski piyasa hareketlerinden kaynaklanan riskler ile beraber yönetilmektedir.
- (3) Vadeli işlem ve benzer nitelikli sözleşmelerin riskleri düzenli olarak takip edilmekte ve kredi riskine göre gerekli görüldüğünde risklerin azaltılması yoluna gidilmektedir.
- (4) Tazmin edilen gayri nakdi krediler, vadesi geldiği halde ödenmeyen krediler gibi aynı risk ağırlığına tabi tutulmaktadır. Yenilenen ve yeniden itfa planına bağlanan krediler Banka tarafından Banka'nın kredi risk yönetimi ve takibi ilkelerine göre izlemeye alınmaktadır. İlgili müşterinin finansal durumu ve ticari faaliyetleri sürekli analiz edilmekte ve yenilenen plana göre anapara ve kar payı ödemelerinin yapıp yapılmadığı ilgili birimler tarafından takip edilmektedir.
- Banka'nın risk yönetim anlayışı çerçevesinde uzun vadeli risklerin kısa vadeli risklere oranla daha fazla kredi riskine maruz kaldığı kabul edilmekte ve uzun vadeli riskler için risk limiti belirleme, teminatlandırma gibi hususlar kısa vadeli risklere oranla daha geniş kapsamlı olarak ele alınmaktadır.
- (5) Banka'nın çeşitli yabancı ülkelerde bankacılık faaliyeti kapsamında limiti mevcut olup, bu limitlerin tahsisi ve revizyonu aşamasında gerekli araştırmalar (ekonomik, konjonktürel vb.) yapılmaktadır.
- Muhabirlik faaliyetleri ve uluslararası emtia işlemleri için çalışılacak bankalara ise ilgili kredi komitelerince limit tahsis edilmekte olup, bu limitler Banka'nın ölçeği ve muhatap banka ölçeği dikkate alınarak tahsis edilmekte ve risk yoğunlaşmasından kaçınılmaktadır. Bu açıdan ciddi bir risk taşınmamaktadır.
- (6) Banka'nın ilk büyük 100 ve 200 nakdi kredi müşterisinden olan nakdi alacağının toplam nakdi krediler portföyü içindeki payı sırasıyla %39 (31 Aralık 2023: %43) ve %48'dir (31 Aralık 2023: %51).
- Banka'nın ilk büyük 100 ve 200 gayrinakdi kredi müşterisinden olan gayrinakdi alacağının toplam gayrinakdi krediler portföyü içindeki payı sırasıyla %35 (31 Aralık 2023: %38) ve %44'dür (31 Aralık 2023: %47).
- Banka'nın ilk büyük 100 ve 200 kredi müşterisinden olan nakdi ve gayrinakdi alacak tutarının toplam bilanço içi ve nazım hesaplarda izlenen varlıklar içindeki payı %34 (31 Aralık 2023: %38) ve %42'dir (31 Aralık 2023: %45).
- (7) Banka'ca üstlenilen kredi riski için ayrılan gayri nakdi krediler için ayrılanlar hariç beklenen zarar karşılıkları (Aşama 1 ve 2) tutarı 2.981.056 TL'dir (31 Aralık 2023: 3.022.760 TL).



# ALBARAKA TÜRK KATILIM BANKASI A.Ş.

## 31 Aralık 2024 Tarihinde Sona Eren Hesap Dönemine Ait Konsolide Olmayan Finansal Tablolara İlişkin Açıklama ve Dipnotlar

(Tutarlar aksi belirtilmedikçe Bin Türk Lirası (TL) olarak ifade edilmiştir.)

### II. Kredi riskine ilişkin açıklamalar (devamı):

#### (8) Önemli Bölgelerdeki Önemlilik Arz eden Risklere İlişkin Profil:

Cari Dönem	Risk Sınıfları (*)												
	1	2	3	4	5	6	7	8	9	10	11	12	Toplam
Yurtiçi	69.343.975	49.229	36.115	-	10.670.164	61.921.134	20.679.287	27.335.952	94.340	-	22.528.104	100.268	212.758.568
Avrupa birliği ülkeleri	-	-	-	-	450.309	16.521	21.948	23.934	6	-	-	2.910	515.628
OECD ülkeleri (**)	-	-	-	-	6.024.262	0	3.352	5.395	1	-	-	-	6.033.010
Kıyı bankacılığı bölgeleri	-	-	-	-	4.306.041	285.316	169	189.245	-	-	-	-	4.780.771
ABD, Kanada	-	-	-	-	882.258	0	1.039	917	13	-	-	-	884.227
Diğer ülkeler	-	-	-	-	8.871.255	23.342.025	277.755	447.192	1.454	-	2.049	41.460	32.983.190
İştirak, Bağlı Ortaklık ve Birlikte Kontrol Edilen Ortaklıklar	-	-	-	-	-	-	-	-	-	-	-	-	-
Dağıtılmamış Varlıklar/ Yükümlülükler(***)	-	-	-	-	-	-	-	-	-	-	-	-	-
<b>TOPLAM</b>	<b>69.343.975</b>	<b>49.229</b>	<b>36.115</b>	<b>0</b>	<b>31.204.289</b>	<b>85.564.996</b>	<b>20.983.550</b>	<b>28.002.635</b>	<b>95.814</b>	<b>-</b>	<b>22.530.153</b>	<b>144.638</b>	<b>257.955.394</b>
Önceki Dönem	1	2	3	4	5	6	7	8	9	10	11	12	Toplam
Yurtiçi	45.922.339	10.269	46.344	-	8.051.344	54.205.328	17.474.249	14.913.081	38.018	-	10.715.292	55.267	151.431.531
Avrupa birliği ülkeleri	-	-	-	-	441.828	33.408	22.595	10.975	5	-	29.247	65.873	603.931
OECD ülkeleri (**)	-	-	-	-	367.692	1	4.183	6.486	-	-	-	-	378.362
Kıyı bankacılığı bölgeleri	-	-	-	-	1.295.151	144.281	144	132	-	-	-	-	1.439.708
ABD, Kanada	-	-	-	-	416.871	13.655	924	2.114	11	-	-	-	433.575
Diğer ülkeler	-	-	-	-	3.939.398	3.622.411	130.573	147.655	504	-	1.292	22.517	7.864.350
İştirak, Bağlı Ortaklık ve Birlikte Kontrol Edilen Ortaklıklar	-	-	-	-	-	-	-	-	-	-	-	-	-
Dağıtılmamış Varlıklar/ Yükümlülükler(***)	-	-	-	-	-	-	-	-	-	-	-	-	-
<b>TOPLAM</b>	<b>45.922.339</b>	<b>10.269</b>	<b>46.344</b>	<b>-</b>	<b>14.512.284</b>	<b>58.019.084</b>	<b>17.632.668</b>	<b>15.080.443</b>	<b>38.538</b>	<b>-</b>	<b>10.745.831</b>	<b>143.657</b>	<b>162.151.457</b>

(\*) Bankaların Sermaye Yeterliliğinin Ölçülmesine ve Değerlendirilmesine İlişkin Yönetmelikte yer alan risk sınıfları dikkate alınacaktır.

(\*\*) AB ülkeleri, ABD ve Kanada dışındaki OECD ülkeleri

(\*\*\*) Tutarlı bir esasa göre bölümlere dağıtılamayan varlık ve yükümlülükler

- 1- Merkezi yönetimlerden veya merkez bankalarından alacaklar
- 2- Bölgesel yönetimlerden veya yerel yönetimlerden alacaklar
- 3- İdari birimlerden ve ticari olmayan girişimlerden alacaklar
- 4- Çok taraflı kalkınma bankalarından alacaklar
- 5- Bankalardan ve aracı kurumlardan alacaklar
- 6- Kurumsal alacaklar
- 7- Perakende alacaklar
- 8- Gayrimenkul ipoteci ile teminatlandırılan alacaklar
- 9- Tahsili gecikmiş alacaklar
- 10- Kolektif yatırım kuruluşu niteliğindeki yatırımlar
- 11- Diğer alacaklar
- 12- Hisse Senedi Yatırımlar

# ALBARAKA TÜRK KATILIM BANKASI A.Ş.

## 31 Aralık 2024 Tarihinde Sona Eren Hesap Dönemine Ait Konsolide Olmayan Finansal Tablolara İlişkin Açıklama ve Dipnotlar

(Tutarlar aksi belirtilmedikçe Bin Türk Lirası (TL) olarak ifade edilmiştir.)

### II. Kredi riskine ilişkin açıklamalar (devamı):

#### Sektörlere veya Karşı Tarafılara Göre Risk Profili:

Cari Dönem	Risk Sınıfları												TP	YP	Toplam	
	Sektörler/Karşı Taraf	1	2	3	4	5	6	7	8	9	10	11				12
1	<b>Tarım</b>	-	-	-	-	77.313	67.125	42.986	639	-	-	-	147.766	40.297	188.063	
1.1	Çiftçilik ve Hayvancılık	-	-	-	-	62.360	55.062	33.850	639	-	-	-	111.822	40.089	151.911	
1.2	Ormançılık	-	-	-	-	4.468	10.192	5.564	0	-	-	-	20.223	1	20.224	
1.3	Balıkçılık	-	-	-	-	10.485	1.871	3.572	0	-	-	-	15.721	207	15.928	
2	<b>Sanayi</b>	-	-	74	-	296.876	6.179.926	1.570.765	2.177.318	9.103	-	2.911	4.258.456	5.978.517	10.236.973	
2.1	Madencilik ve Taş ocakçılığı	-	-	0	-	58.041	22.019	23.311	1	-	-	0	62.389	40.983	103.372	
2.2	İmalat Sanayi	-	-	19	-	296.876	5.154.757	1.507.409	2.133.007	8.842	-	2.911	3.246.929	5.856.892	9.103.821	
2.3	Elektrik, Gaz, Su	-	-	55	-	0	967.128	41.337	21.000	260	-	-	949.138	80.642	1.029.780	
3	<b>İnşaat</b>	-	6	7.824	-	4.161.510	11.141.868	2.589.490	3.825.796	14.582	-	2.170.571	8.389.310	15.522.337	23.911.647	
4	<b>Hizmetler</b>	28.806.338	37	20.472	-	21.780.524	44.069.108	9.587.618	11.919.202	53.690	-	20.358.622	54.177	69.591.473	67.058.315	136.649.788
4.1	Toptan ve Perakende Ticaret	-	4	1.172	-	72.674	3.012.329	1.609.938	1.648.303	11.520	-	727	50	3.903.193	2.453.524	6.356.717
4.2	Otel ve Lokanta Hizmetleri	-	-	-	-	334.183	60.341	55.026	175	-	-	-	-	105.142	344.583	449.725
4.3	Ulaştırma Ve Haberleşme	-	-	48	-	2.776.756	689.296	332.334	270.970	463	-	13	-	839.185	3.230.695	4.069.880
4.4	Mali Kuruluşlar	-	-	-	-	384.776	113.055	190.596	604	-	-	-	-	495.567	193.464	689.031
4.5	Gayrimenkul ve Kira. Hizm.	28.806.336	27	18.381	-	18.931.094	39.215.895	7.082.342	9.463.266	39.292	-	20.357.882	54.127	63.592.745	60.375.897	123.968.642
4.6	Serbest Meslek Hizmetleri	-	-	15	-	172.579	191.613	138.371	551	-	-	-	-	382.106	121.023	503.129
4.7	Eğitim Hizmetleri	-	-	723	-	-	8.895	16.818	37.332	8	-	-	-	62.119	1.657	63.776
4.8	Sağlık ve Sosyal Hizmetler	2	6	133	-	-	251.155	181.177	115.338	1.077	-	-	-	211.416	337.472	548.888
5	<b>Diğer</b>	40.537.637	49.186	7.745	-	4.965.379	24.096.781	7.168.552	10.037.333	17.800	-	960	87.550	47.966.815	39.002.108	86.968.923
	<b>Toplam</b>	<b>69.343.975</b>	<b>49.229</b>	<b>36.115</b>	<b>-</b>	<b>31.204.289</b>	<b>85.564.996</b>	<b>20.983.550</b>	<b>28.002.635</b>	<b>95.814</b>	<b>-</b>	<b>22.530.153</b>	<b>144.638</b>	<b>130.353.820</b>	<b>127.601.574</b>	<b>257.955.394</b>

- Merkezi yönetimlerden veya merkez bankalarından alacaklar
- Bölgesel yönetimlerden veya yerel yönetimlerden alacaklar
- İdari birimlerden ve ticari olmayan girişimlerden alacaklar
- Çok taraflı kalkınma bankalarından alacaklar
- Bankalardan ve aracı kurumlardan alacaklar
- Kurumsal alacaklar
- Perakende alacaklar
- Gayrimenkul ipotekli ile teminatlandırılan alacaklar
- Tahsili gecikmiş alacaklar
- Kolektif yatırım kuruluşu niteliğindeki yatırımlar
- Diğer alacaklar
- Hisse Senedi Yatırımları



# ALBARAKA TÜRK KATILIM BANKASI A.Ş.

## 31 Aralık 2024 Tarihinde Sona Eren Hesap Dönemine Ait Konsolide Olmayan Finansal Tablolara İlişkin Açıklama ve Dipnotlar

(Tutarlar aksi belirtilmedikçe Bin Türk Lirası (TL) olarak ifade edilmiştir.)

### II. Kredi riskine ilişkin açıklamalar (devamı):

#### Sektörlere veya Karşı Tarafılara Göre Risk Profili:

Önceki Dönem	Risk Sınıfları												TP	YP	Toplam		
	1	2	3	4	5	6	7	8	9	10	11	12					
<b>Sektörler/Karşı Tarafılar</b>																	
1 Tarım	-	-	-	-	-	986.192	212.819	111.709	86	-	-	-	1.184.696	126.110	1.310.806		
2 Çiftçilik ve Hayvancılık	-	-	-	-	-	699.501	120.063	70.921	42	-	-	-	798.585	91.942	890.527		
3 Ormançılık	-	-	-	-	-	280.315	66.390	24.283	44	-	-	-	362.457	8.575	371.032		
3 Balıkçılık	-	-	-	-	-	6.376	26.366	16.505	-	-	-	-	23.654	25.593	49.247		
1 Sanayi	-	-	6.964	-	-	11.697.792	3.796.483	1.925.282	10.135	-	-	-	10.575.382	6.861.274	17.436.656		
1 Madencilik ve Taş ocakçılığı	-	-	-	-	-	252.686	94.222	26.704	-	-	-	-	357.755	17.857	375.612		
2 İmalat Sanayi	-	-	6.963	-	-	9.754.022	3.520.864	1.843.874	10.083	-	-	-	9.123.095	6.012.711	15.135.806		
.3 Elektrik, Gaz, Su	-	-	1	-	-	1.691.084	181.397	52.704	52	-	-	-	1.094.532	830.706	1.925.238		
3 İnşaat	-	-	27	-	-	5.596.361	2.466.657	5.090.806	4.988	-	17	-	8.648.575	4.510.281	13.158.856		
1 Hizmetler	45.922.204	10.242	37.323	-	11.835.541	37.908.881	9.474.831	6.434.341	22.893	-	1.446.746	143.607	65.333.627	47.902.982	113.236.609		
1 Toptan ve Perakende Ticaret	-	-	2	-	-	9.407.555	4.294.641	2.500.165	14.176	-	-	-	13.122.324	3.094.215	16.216.539		
2 Otel ve Lokanta Hizmetleri	-	-	-	-	-	270.824	203.128	95.489	191	-	-	-	344.686	224.946	569.632		
3 Ulaştırma Ve Haberleşme	-	-	50	-	-	963.591	812.480	336.115	3.209	-	-	-	1.168.079	947.366	2.115.445		
4 Mali Kuruluşlar	45.922.204	-	-	-	10.992.950	19.424.994	52.628	369.835	-	-	29.247	116.107	38.205.438	38.702.527	76.907.965		
5 Gayrimenkul ve Kira. Hizm.	-	-	26.731	-	842.591	6.430.208	3.376.220	2.785.626	4.084	-	1.417.499	5.000	10.709.253	4.178.706	14.887.959		
5 Serbest Meslek Hizmetleri	-	-	5.510	-	-	401.381	399.008	243.009	1.105	-	-	-	979.918	70.095	1.050.013		
7 Eğitim Hizmetleri	-	-	1.387	-	-	953	53.478	4.992	2	-	-	-	60.749	63	60.812		
.8 Sağlık ve Sosyal Hizmetler	-	10.242	3.643	-	-	1.009.375	283.248	99.110	126	-	-	22.500	743.180	685.064	1.428.244		
5 Diğer	135	27	2.030	-	2.676.743	1.829.858	1.681.878	1.518.305	436	-	9.299.068	50	11.223.784	5.784.746	17.008.530		
<b>Toplam</b>	<b>45.922.339</b>	<b>10.269</b>	<b>46.344</b>	<b>-</b>	<b>14.512.284</b>	<b>58.019.084</b>	<b>17.632.668</b>	<b>15.080.443</b>	<b>38.538</b>	<b>-</b>	<b>10.745.831</b>	<b>143.657</b>	<b>96.966.064</b>	<b>65.185.393</b>	<b>162.151.457</b>		

- 1- Merkezi yönetimlerden veya merkez bankalarından alacaklar
- 2- Bölgesel yönetimlerden veya yerel yönetimlerden alacaklar
- 3- İdari birimlerden ve ticari olmayan girişimlerden alacaklar
- 4- Çok taraflı kalkınma bankalarından alacaklar
- 5- Bankalardan ve aracı kurumlardan alacaklar
- 6- Kurumsal alacaklar
- 7- Perakende alacaklar
- 8- Gayrimenkul ipotegi ile teminatlandırılan alacaklar
- 9- Tahsili gecikmiş alacaklar
- 10- Kolektif yatırım kuruluşu niteliğindeki yatırımlar
- 11- Diğer alacaklar
- 12- Hisse Senedi Yatırımları



# ALBARAKA TÜRK KATILIM BANKASI A.Ş.

## 31 Aralık 2024 Tarihinde Sona Eren Hesap Dönemine Ait Konsolide Olmayan Finansal Tablolara İlişkin Açıklama ve Dipnotlar

(Tutarlar aksi belirtilmedikçe Bin Türk Lirası (TL) olarak ifade edilmiştir.)

### II. Kredi riskine ilişkin açıklamalar (devamı):

#### Vade Unsuru Taşıyan Risklerin Kalan Vadelerine Göre Dağılımı:

Risk Sınıfları (Cari Dönem)	Vadeye Kalan Süre				
	1 ay	1-3 ay	3-6 ay	6-12 ay	1 yıl üzeri
1 Merkezi yönetimlerden veya merkez bankalarından alacaklar	-	-	-	80.923	69.263.052
2 Bölgesel yönetimlerden veya yerel yönetimlerden alacaklar	-	-	-	-	49.229
3 İdari birimlerden ve ticari olmayan girişimlerden alacaklar	-	-	-	5.837	30.278
4 Çok taraflı kalkınma bankalarından alacaklar	-	-	-	-	-
5 Uluslararası teşkilatlardan alacaklar	-	-	-	-	-
6 Bankalardan ve aracı kurumlardan alacaklar	-	-	-	1.557.437	29.646.852
7 Kurumsal alacaklar	17.739.721	38.565	113.296	27.319.359	40.354.055
8 Perakende alacaklar	9.682	13	384	5.099.137	15.874.334
9 Gayrimenkul ipotegi ile teminatlandırılan alacaklar	11.430	5.271	14.382	7.881.419	20.090.133
10 Tahsili gecikmiş alacaklar	25.269	8.382	9.731	16.868	35.564
11 Kurulca riski yüksek belirlenmiş alacaklar	-	-	-	-	-
12 Teminatlı menkul kıymetler	-	-	-	-	-
13 Bankalardan ve aracı kurumlardan olan kısa vadeli alacaklar ile kısa vadeli kurumsal alacaklar	-	-	-	-	-
14 Kolektif yatırım kuruluşu niteliğindeki yatırımlar	-	-	-	-	-
15 Diğer alacaklar	20.357.003	-	-	-	2.173.150
16 Hisse senedi yatırımları	52.038	-	-	-	92.600
<b>17 Toplam</b>	<b>38.195.143</b>	<b>52.231</b>	<b>137.793</b>	<b>41.960.980</b>	<b>177.609.247</b>

Risk Sınıfları (Önceki Dönem)	Vadeye Kalan Süre				
	1 ay	1-3 ay	3-6 ay	6-12 ay	1 yıl üzeri
1 Merkezi yönetimlerden veya merkez bankalarından alacaklar	14.579.108	3.927.227	3.449.296	2.559.194	21.407.514
2 Bölgesel yönetimlerden veya yerel yönetimlerden alacaklar	53	-	-	8.842	1.374
3 İdari birimlerden ve ticari olmayan girişimlerden alacaklar	8	810	5.947	1.022	38.557
4 Çok taraflı kalkınma bankalarından alacaklar	-	-	-	-	-
5 Uluslararası teşkilatlardan alacaklar	-	-	-	-	-
6 Bankalardan ve aracı kurumlardan alacaklar	11.973.776	309.918	238.654	15.010	1.974.926
7 Kurumsal alacaklar	19.777.476	5.938.516	8.270.471	8.974.392	15.058.229
8 Perakende alacaklar	730.858	1.849.746	3.813.699	4.004.684	7.233.681
9 Gayrimenkul ipotegi ile teminatlandırılan alacaklar	562.193	2.637.100	1.259.553	2.748.697	7.872.900
10 Tahsili gecikmiş alacaklar	20.840	2.578	1.606	1.686	11.828
11 Kurulca riski yüksek belirlenmiş alacaklar	-	-	-	-	-
12 Teminatlı menkul kıymetler	-	-	-	-	-
13 Bankalardan ve aracı kurumlardan olan kısa vadeli alacaklar ile kısa vadeli kurumsal alacaklar	-	-	-	-	-
14 Kolektif yatırım kuruluşu niteliğindeki yatırımlar	-	-	-	-	-
15 Diğer alacaklar	10.745.831	-	-	-	-
16 Hisse senedi yatırımları	143.657	-	-	-	-
<b>17 Toplam</b>	<b>58.533.800</b>	<b>14.665.895</b>	<b>17.039.226</b>	<b>18.313.527</b>	<b>53.599.009</b>

### II. Kredi riskine ilişkin açıklamalar (devamı):

#### Vade Unsuru Taşıyan Risklerin Kalan Vadelerine Göre Dağılımı (devamı):

- (9) Bankaların Sermaye Yeterliliğinin Ölçülmesine ve Değerlendirilmesine İlişkin Yönetmeliğin 6'ncı maddesinde belirtilen bankalardan veya aracı kurumlardan alacaklar risk sınıflarına ait risk ağırlıklarının belirlenmesinde kredi müşterileri tarafından görevlendirilen derecelendirme kuruluşlarından alınan derecelendirme notları kullanılmaktadır. Yurtdışında yerleşik olan banka ve aracı kurumlar derecesiz olarak dikkate alınmakta, karşı tarafı yurtdışında yerleşik olanlarda ise kredi derecelendirme kuruluşlarının notları dikkate alınmaktadır. Merkezi yönetimlerden ve merkez bankalarından alacaklar için IIRA (Islamic International Rating Agency) tarafından verilen derecelendirme notları dikkate alınmaktadır. Yönetmelikte yer alan diğer alacaklar derecesiz kabul edilme suretiyle sermaye yeterliliği hesabına dâhil edilmektedir.

Kredi derecelendirme kuruluşlarının verdiği derecelerin eşleştirmesini gösteren "Kredi Kalite Kademeleri" tablosuna aşağıdaki tabloda yer verilmiştir.



# ALBARAKA TÜRK KATILIM BANKASI A.Ş.

## 31 Aralık 2024 Tarihinde Sona Eren Hesap Dönemine Ait Konsolide Olmayan Finansal Tablolara İlişkin Açıklama ve Dipnotlar

(Tutarlar aksi belirtilmedikçe Bin Türk Lirası (TL) olarak ifade edilmiştir.)

### II. Kredi riskine ilişkin açıklamalar (devamı):

	Kredi Kalitesi Kademesi	Fitch Ratings	Moody's Investor Service	S&P Ratings Services	Japan Credit Rating Agency	DBRS	İİRA
Uzun vadeli kredi derecelendirmeleri	1	AAA ile AA-	Aaa ile Aa3	AAA ile AA-	AAA ile AA-	AAA ile AA (düşük)	AAA ile AA-
	2	A+ ile A-	A1 ile A3	A+ ile A-	A+ ile A-	A (yüksek) ile A (düşük)	A+ ile A-
	3	BBB+ ile BBB-	Baa1 ile Baa3	BBB+ ile BBB-	BBB+ ile BBB-	BBB (yüksek) ile BBB (düşük)	BBB+ ile BBB-
	4	BB+ ile BB-	Ba1 ile Ba3	BB+ ile BB-	BB+ ile BB-	BB (yüksek) ile BB (düşük)	BB+ ile BB-
	5	B+ ile B-	B1 ile B3	B+ ile B-	B+ ile B-	B (yüksek) ile B (düşük)	B+ ile B-
	6	CCC+ ve aşağısı	Caa1 ve aşağısı	CCC+ ve aşağısı	CCC ve aşağısı	CCC (yüksek) ve aşağısı	CCC+ ve aşağısı
Kısa vadeli kredi derecelendirmeleri	1	F1+ ile F1	P-1	A-1+ ile A-1	J-1	R-1 (yüksek) ile R-1 (düşük)	A-1+ ile A-1
	2	F2	P-2	A-2	J-2	R-2 (yüksek) to R-2 (düşük)	A-2
	3	F3	P-3	A-3	J-3	R-3	A-3
	4	F3 aşağısı	NP	A-3 aşağısı	J-3 aşağısı	R-3 aşağısı	A-3 aşağısı
	5	-	-	-	-	-	-
	6	-	-	-	-	-	-
Uzun vadeli menkul kıymetleştirme pozisyonları için derecelendirmeler	1	AAA ile AA-	Aaa ile Aa3	AAA ile AA-	-	AAA ile AA (düşük)	AAA ile AA-
	2	A+ ile A-	A1 ile A3	A+ ile A-	-	A (yüksek) ile A (düşük)	A+ ile A-
	3	BBB+ ile BBB-	Baa1 ile Baa3	BBB+ ile BBB-	-	BBB (yüksek) ile BBB (düşük)	BBB+ ile BBB-
	4	BB+ ile BB-	Ba1 ile Ba3	BB+ ile BB-	-	BB (yüksek) ile BB (düşük)	BB+ ile BB-
	5	B+ ve aşağısı	B1 ve aşağısı	B+ ve aşağısı	-	B (yüksek) ve aşağısı	B+ ve aşağısı
Kısa vadeli menkul kıymetleştirme pozisyonları için derecelendirmeler	1	F1+ ile F1	P-1	A-1+ ile A-1	-	R-1 (yüksek) ile R-1 (düşük)	A-1+ ile A-1
	2	F2	P-2	A-2	-	R-2 (yüksek) ile R-2 (düşük)	A-2
	3	F3	P-3	A-3	-	R-3	A-3
	Diğerleri	F3 aşağısı	NP	A-3 aşağısı	-	R-3	A-3 aşağısı
Kolektif yatırım kuruluşlarına ilişkin eşleştirme	1	AAA ile AA-	Aaa ile Aa3	FCQR: AA+ ile AA-f; PSFR: AA+ ile AA-m	-	-	-
	2	A+ ile A-	A1 ile A3	FCQR: A+ ile A-f; PSFR: A+ ile A-m	-	-	-
	3	BBB+ ile BBB-	Baa1 ile Baa3	FCQR: BBB+ ile BBB-f; PSFR: BBB+ ile BBB-m	-	-	-
	4	BB+ ile BB-	Ba1 ile Ba3	FCQR: BB+ ile BB-f; PSFR: BB+ ile BB-m	-	-	-
	5	B+ ile B-	B1 ile B3	FCQR: B+ ile B-f; PSFR: B+ ile B-m	-	-	-
	6	CCC+ ve aşağısı	Caa1 ve aşağısı	FCQR: CCC+ ve aşağısı; PSFR: CCC+ ve aşağısı	-	-	-

### II. Kredi riskine ilişkin açıklamalar (devamı):

Bankaların Sermaye Yeterliliğinin Ölçülmesine ve Değerlendirilmesine İlişkin Yönetmeliğin Ek-1'inde tanımlanan her bir risk ağırlığına tekabül eden kredi riski azaltımı öncesi ve sonrası toplam risk tutarı ve özkaynaklardan indirilen tutarlara ilişkin bilgiler:

Risk Ağırlığı (Cari Dönem)	%0	%10	%20	%35	%50	%75	%100	%150	Diğerleri <sup>(1)</sup>	Özkaynaklardan İndirilenler
1 Kredi Riski Azaltımı Öncesi Tutar	101.788.426	0	23.971.706	9.601.473	28.443.937	20.983.550	73.088.140	58.627	19.535	694.159
2 Kredi Riski Azaltımı Sonrası Tutar	103.702.414	0	26.302.600	9.601.473	28.723.441	19.592.268	69.956.860	56.805	19.533	694.159

<sup>(1)</sup> %500 risk ağırlığını ifade eder.

Risk Ağırlığı (Önceki Dönem)	%0	%10	%20	%35	%50	%75	%100	%150	Diğerleri <sup>(1)</sup>	Özkaynaklardan İndirilenler
1 Kredi Riski Azaltımı Öncesi Tutar	67.532.576	-	12.513.001	3.539.614	12.147.310	14.638.171	37.682.920	2.007.666	12.090.199	374.852
2 Kredi Riski Azaltımı Sonrası Tutar	75.105.284	-	13.300.622	3.539.614	12.134.232	9.451.557	34.342.299	2.007.648	12.090.201	374.852

<sup>(1)</sup> %200 ve %500 risk ağırlığını ifade eder.

### (10) Sektörlere veya karşı taraf türüne göre; ayrı ayrı, değer kaybına uğramış kredi ve tahsili gecikmiş kredi tutarları, değer ayarlamaları ve karşılıklar, dönem içinde değer ayarlamaları ve karşılıklara ilişkin tutarlar:

31 Aralık 2024 tarihi itibarıyla Banka, TFRS 9 kapsamında yapılan risk değerlendirmelerine istinaden 2. Aşama olarak sınıflandırılan krediler için ömür boyu beklenen zarar karşılığı ayrılmıştır. 3. Aşama olarak sınıflandırılarak değer düşüklüğüne uğradığına karar verilen krediler için de ömür boyu beklenen zarar karşılığı ayrılmıştır.

31 Aralık 2024 tarihi itibarıyla finansal tablolara ilk alındıkları anda veya daha sonra kredi riskinde önemli bir artış olmayan krediler 1. Aşama olarak sınıflandırılmış ve bu kredilere 12 aylık beklenen zarar karşılığı ayrılmıştır.

Önemli Sektörler /Karşı taraflar	Krediler		Karşılıklar
	Değer Kaybına Uğramış (TFRS 9)	Kredi Riskinde Önemli Artış (İkinci Aşama)	
Cari Dönem		Temerrüt (Üçüncü Aşama)	Beklenen Kredi Zararı Karşılıkları (TFRS 9)

<b>1 Tarım</b>	<b>50.743</b>	<b>30.668</b>	<b>26.815</b>
1.1 Çiftçilik ve Hayvancılık	44.417	25.470	22.851
1.2 Ormancılık	6.326	5.198	3.964
1.3 Balıkçılık	-	-	-
<b>2 Sanayi</b>	<b>3.015.688</b>	<b>1.019.069</b>	<b>2.003.900</b>
2.1 Madencilik ve Taş ocakçılığı	4.311	1.862	1.862
2.2 İmalat Sanayi	1.599.533	356.568	587.776
2.3 Elektrik, Gaz, Su	1.411.844	660.639	1.414.262
<b>3 İnşaat</b>	<b>1.842.550</b>	<b>157.884</b>	<b>541.134</b>
<b>4 Hizmetler</b>	<b>2.970.316</b>	<b>567.228</b>	<b>1.213.653</b>
4.1 Toptan ve Perakende Ticaret	2.503.121	447.755	1.066.534
4.2 Otel ve Lokanta Hizmetleri	122.046	2.900	19.304
4.3 Ulaştırma ve Haberleşme	193.580	13.783	42.151
4.4 Mali Kuruluşlar	-	-	-
4.5 Gayrimenkul ve Kira. Hizm.	40.387	30.803	23.902
4.6 Serbest Meslek Hizmetleri	89.921	70.388	60.564
4.7 Eğitim Hizmetleri	3.328	31	27
4.8 Sağlık ve Sosyal Hizmetler	17.933	1.568	1.171
<b>5 Diğer</b>	<b>648.841</b>	<b>244.820</b>	<b>170.591</b>
<b>6 Toplam</b>	<b>8.528.138</b>	<b>2.019.669</b>	<b>3.956.093</b>

# ALBARAKA TÜRK KATILIM BANKASI A.Ş.

## 31 Aralık 2024 Tarihinde Sona Eren Hesap Dönemine Ait Konsolide Olmayan Finansal Tablolara İlişkin Açıklama ve Dipnotlar

(Tutarlar aksi belirtilmedikçe Bin Türk Lirası (TL) olarak ifade edilmiştir.)

### II. Kredi riskine ilişkin açıklamalar (devamı):

(10) Sektörlere veya karşı taraf türüne göre; ayrı ayrı, değer kaybına uğramış kredi ve tahsili gecikmiş kredi tutarları, değer ayarlamaları ve karşılıklar, dönem içinde değer ayarlamaları ve karşılıklara ilişkin tutarlar (devamı):

Önemli Sektörler /Karşı taraflar	Krediler		Karşılıklar
	Değer Kaybına Uğramış (TFRS 9)		
	Kredi Riskinde Önemli Artış (İkinci Aşama)	Temerrüt (Üçüncü Aşama)	
Önceki Dönem			Beklenen Kredi Zararı Karşılıkları (TFRS 9)
<b>1 Tarım</b>	<b>29.281</b>	<b>4.819</b>	<b>4.081</b>
1.1 Çiftçilik ve Hayvancılık	21.928	842	783
1.2 Ormançılık	7.353	3.977	3.298
1.3 Balıkçılık	-	-	-
<b>2 Sanayi</b>	<b>2.950.983</b>	<b>1.326.365</b>	<b>2.212.478</b>
2.1 Madencilik ve Taş ocakçılığı	2.862	4.025	4.017
2.2 İmalat Sanayi	1.496.406	200.849	368.019
2.3 Elektrik, Gaz, Su	1.451.715	1.121.491	1.840.442
<b>3 İnşaat</b>	<b>1.960.543</b>	<b>127.421</b>	<b>438.824</b>
<b>4 Hizmetler</b>	<b>2.068.500</b>	<b>284.986</b>	<b>515.738</b>
4.1 Toptan ve Perakende Ticaret	1.713.626	147.645	292.943
4.2 Otel ve Lokanta Hizmetleri	148.763	48.983	95.133
4.3 Ulaştırma ve Haberleşme	127.955	25.449	69.654
4.4 Mali Kuruluşlar	-	-	-
4.5 Gayrimenkul ve Kira. Hizm.	16.828	16.914	16.365
4.6 Serbest Meslek Hizmetleri	48.155	40.996	37.978
4.7 Eğitim Hizmetleri	10.199	22	20
4.8 Sağlık ve Sosyal Hizmetler	2.974	4.977	3.645
<b>5 Diğer</b>	<b>395.379</b>	<b>61.983</b>	<b>56.093</b>
<b>6 Toplam</b>	<b>7.404.686</b>	<b>1.805.574</b>	<b>3.227.214</b>

(11) Değer Ayarlamaları ve Kredi Karşılıkları Değişimine İlişkin Bilgiler:

Risk Ağırlığı	Açılış Bakiyesi	Dönem İçinde Ayrılan Karşılık Tutarları		Diğer Ayarlamalar <sup>(*)</sup>	Kapanış Bakiyesi
		Karşılık İptalleri	Karşılık İptalleri		
1 3. Aşama Karşılıkları	1.718.084	872.674	(721.783) <sup>(**)</sup>	(96.792)	1.772.183
2 1. ve 2. Aşama Karşılıkları	2.713.267	1.501.353	(485.131)	(1.036.439)	2.693.050

<sup>(\*)</sup> Kur farklarına göre belirlenenler.

<sup>(\*\*)</sup> İlgili bakiye terkin edilen 488.359 TL tutarındaki karşılık iptalini içermektedir.

Önceki dönem:

Risk Ağırlığı	Açılış Bakiyesi	Dönem İçinde Ayrılan Karşılık Tutarları		Diğer Ayarlamalar <sup>(*)</sup>	Kapanış Bakiyesi
		Karşılık İptalleri	Karşılık İptalleri		
1 3. Aşama Karşılıkları	1.302.670	2.069.994	(1.702.853) <sup>(**)</sup>	48.273	1.718.084
2 1. ve 2. Aşama Karşılıkları	1.577.061	1.314.025	(203.731)	25.912	2.713.267

<sup>(\*)</sup> Kur farklarına göre belirlenenler.

<sup>(\*\*)</sup> İlgili bakiye terkin edilen 1.413.551 TL tutarındaki karşılık iptalini içermektedir.

### III. Döngüsel sermaye tamponu hesaplamasına dahil risklere ilişkin açıklamalar:

Konsolide özel sektörden alacaklara ilişkin bilgiler:

Nihai olarak risk alınan ülke (Cari Dönem)	Bankacılık hesaplarındaki özel sektör kredileri	Alım satım hesapları kapsamında hesaplanan risk ağırlıklı tutar	Toplam
Türkiye	192.352.337	53.969.520	246.321.857
Irak	5.026.430	-	5.026.430
Marshall Adası	843.813	-	843.813
Libya	414.124	-	414.124
Pakistan	2.016	-	2.016
Cezayir	238.920	-	238.920
Malta	8	-	8
Tunus	126.267	-	126.267
Gürcistan	19.631	-	19.631
İtalya	136.665	-	136.665
Singapur	93.401	-	93.401
ABD	839.820	137.508	977.328

Nihai olarak risk alınan ülke (Önceki Dönem)	Bankacılık hesaplarındaki özel sektör kredileri	Alım satım hesapları kapsamında hesaplanan risk ağırlıklı tutar	Toplam
Türkiye	120.472.372	36.267.777	156.740.149
Irak	3.892.950	-	3.892.950
Marshall Adası	593.271	-	593.271
Libya	204.959	-	204.959
Pakistan	2.302	-	2.302
Cezayir	182.422	-	182.422
Malta	104	-	104
Tunus	57.712	-	57.712
Gürcistan	28.833	-	28.833
İtalya	61.829	-	61.829
Singapur	39.821	-	39.821
ABD	401.150	65.072	466.222



# ALBARAKA TÜRK KATILIM BANKASI A.Ş.

## 31 Aralık 2024 Tarihinde Sona Eren Hesap Dönemine Ait Konsolide Olmayan Finansal Tablolara İlişkin Açıklama ve Dipnotlar

(Tutarlar aksi belirtilmedikçe Bin Türk Lirası (TL) olarak ifade edilmiştir.)

### IV. Kur riskine ilişkin açıklamalar:

Kur riski, döviz kurlarında meydana gelebilecek değişiklikler nedeniyle Banka'nın maruz kalabileceği zarar olasılığını ifade etmektedir.

- a. Piyasa riski olarak kur riskine maruz kalan Banka, açık ya da fazla pozisyon oluşmamasına dikkat ederek kur riskini dengede tutmaktadır. Banka kur riskini günlük olarak takip etmektedir. Yabancı para net genel pozisyonu/Özkaynak rasyosu günlük olarak kontrol edilmektedir. Kur riskine esas sermaye yükümlülüğü hesaplanırken Banka'nın tüm döviz varlıkları, yükümlülükleri ve vadeli döviz işlemleri göz önünde bulundurulmakta, yasal raporlarda kullanılan standart metod ile riske maruz değer aylık olarak hesaplanmaktadır.
- b. Banka'nın riskten korunma amaçlı türev finansal aracı bulunmamaktadır.
- c. Piyasalarda yaşanan belirsizlikler ve dalgalanmalar nedeniyle döviz pozisyonu dengede tutulmakta, dolayısıyla kur riski taşınmaması öngörülmektedir. Banka, kur riskini minimum seviyede tutmak için gerekli tedbirleri almaktadır.
- ç. Banka'nın finansal tablo tarihi ile bu tarihten geriye doğru son beş iş günü kamuya duyurulan cari döviz alış kurları aşağıdaki gibidir:

	ABD Doları	EURO
31 Aralık 2024 Bilanço Değerleme Kuru	34,805	36,113
30 Aralık 2024 tarihi itibarıyla	34,776	36,180
27 Aralık 2024 tarihi itibarıyla	34,673	36,150
26 Aralık 2024 tarihi itibarıyla	34,565	35,954
25 Aralık 2024 tarihi itibarıyla	34,722	36,145
24 Aralık 2024 tarihi itibarıyla	34,705	36,107

- d. Banka'nın cari döviz alış kurunun mali tablo tarihinden geriye doğru son otuz günlük basit aritmetik ortalama değeri 1 ABD Doları için 34,453 TL (Aralık 2023: 28,847 TL) ve 1 EURO için 36,080 TL (Aralık 2023: 31,481 TL) olarak gerçekleşmiştir. Banka'nın kur riskine maruz kaldığı döviz cinsleri ağırlıklı olarak ABD Doları ve EURO'dur.

### IV. Kur riskine ilişkin açıklamalar (devamı):

#### Banka'nın kur riskine ilişkin bilgiler:

	EURO	ABD Doları	Diğer YP <sup>(1)</sup>	Toplam
<b>Cari Dönem</b>				
<b>Varlıklar</b>				
Nakit Değerler (Kasa, Etketif Deposu, Yoldaki Paralar, Satın Alınan Çekler) ve T.C. Merkez Bnk.	7.609.464	23.199.148	8.425.076	39.233.688
Bankalar	571.041	1.501.386	14.056.566	16.128.993
Gerçeğe Uygun Değer Farkı Kâr veya Zarara Yansıtılan Finansal Varlıklar <sup>(2)</sup>	4.349.052	2.257.501	451	6.607.004
Para Piyasalarından Alacaklar	-	-	-	-
Gerçeğe Uygun Değer Farkı Diğer Kapsamlı Gelire Yansıtılan Finansal Varlıklar	77.938	5.887.788	17.512	5.983.238
Krediler <sup>(3)</sup>	17.561.057	40.506.549	3.881.806	61.949.412
İşlişirak, Bağlı Ortaklık ve Birlikte Kontrol Edilen Ortaklıklar (İş Ortaklıkları)	-	-	-	-
İfa Edilmiş Maliyet Üzerinden Değerlenen Finansal Varlıklar	-	13.788.110	586.308	14.374.418
Riskten Korunma Amaçlı Türev Finansal Varlıklar	-	-	-	-
Maddi Duran Varlıklar	-	-	81.936	81.936
Maddi Olmayan Duran Varlıklar	-	-	-	-
Diğer Varlıklar <sup>(4)</sup>	355.407	214.217	127.303	696.927
<b>Toplam Varlıklar</b>	<b>30.523.959</b>	<b>87.354.699</b>	<b>27.176.958</b>	<b>145.055.616</b>
<b>Yükümlülükler</b>				
Özel Cari Hesap ve Katılma Hesapları Aracılığı ile Bankalardan Toplanan Fonlar	325.769	580.858	3.099.641	4.006.268
Diğer Özel Cari Hesap ve Katılma Hesapları	17.726.554	48.227.027	26.890.877	92.844.458
Para Piyasalarına Borçlar	-	-	-	-
Diğer Mali Kuruluşlardan Sağlanan Fonlar ve Sermaye Benzeri Krediler	4.530.940	42.525.955	-	47.056.895
İhraç Edilen Menkul Değerler	-	-	-	-
Muhtelif Borçlar	453.777	2.326.446	923.103	3.703.326
Riskten Korunma Amaçlı Türev Finansal Borçlar	-	-	-	-
Diğer Yükümlülükler	2.943	110.828	133.085	246.856
<b>Toplam Yükümlülükler</b>	<b>23.039.983</b>	<b>93.771.114</b>	<b>31.046.706</b>	<b>147.857.803</b>
<b>Net Bilanço Pozisyonu</b>	<b>7.483.976</b>	<b>(6.416.415)</b>	<b>(3.869.748)</b>	<b>(2.802.187)</b>
<b>Net Nazım Hesap Pozisyonu</b>	<b>(7.423.686)</b>	<b>3.676.500</b>	<b>5.911.445</b>	<b>2.164.259</b>
Türev Finansal Araçlardan Alacaklar <sup>(5)</sup>	247.034	9.351.426	6.224.125	15.822.585
Türev Finansal Araçlardan Borçlar <sup>(6)</sup>	7.670.720	5.674.926	312.680	13.658.326
Gayrinakdi Krediler <sup>(7)</sup>	4.206.443	11.741.901	1.104.994	17.053.338
<b>Önceki Dönem</b>				
Toplam Varlıklar	19.789.021	71.100.345	18.202.863	109.092.229
Toplam Yükümlülükler	20.763.507	85.176.487	16.566.090	122.506.084
<b>Net Bilanço Pozisyonu</b>	<b>(974.486)</b>	<b>(14.076.142)</b>	<b>1.636.773</b>	<b>(13.413.855)</b>
<b>Net Nazım Hesap Pozisyonu</b>	<b>1.127.717</b>	<b>13.308.159</b>	<b>(142.396)</b>	<b>14.293.480</b>
Türev Finansal Araçlardan Alacaklar	2.621.225	13.857.127	67.754	16.546.106
Türev Finansal Araçlardan Borçlar	1.493.508	548.968	210.150	2.252.626
Gayrinakdi Krediler	3.746.868	10.623.174	376.552	14.746.594

<sup>(1)</sup> Nakit değerler (Kasa, Etketif Deposu, Yoldaki Paralar, Satın Alınan Çekler) ve T.C. Merkez Bnk. satırında diğer YP olarak gösterilen bakiyenin 8.188.589 TL'si (31 Aralık 2023: 3.995.133 TL), Bankalar satırında diğer YP olarak gösterilen bakiyenin 10.942.153 TL'si (31 Aralık 2023: 1.442.617 TL) ve Diğer Cari Hesap ve Katılma Hesapları satırında diğer YP olarak gösterilen bakiyenin 22.525.860 TL'si (31 Aralık 2023: 12.825.369 TL) kıymetli maden hesaplarından oluşmaktadır. Cari dönem içerisinde gerçeğe uygun değer farkı kar veya zarara yansıtılan finansal varlıklar içerisinde diğer YP olarak gösterilen bakiye 451 TL'dir. (31 Aralık 2023: 8.458.542 TL).

<sup>(2)</sup> Türev finansal araçlar dahil edilmiştir.

<sup>(3)</sup> Bilançoda Türk Lirası olarak gösterilen 48.041 TL tutarındaki döviz endeksli kredi bakiyesi ve finansal kiralama alacakları ile karşılıkları dahil edilmiştir (31 Aralık 2023: 134.276 TL).

<sup>(4)</sup> Bilançoda Türk Lirası olarak gösterilen 5.746 TL teminat mektubu masraf ve komisyonlarından döviz endeksli alacak tutarı dahil edilmiştir (31 Aralık 2023: 6.157 TL). Faaliyeti durdurulan Getinsha GMBH'ye ait 118.173 TL bakiyesi içermektedir.

<sup>(5)</sup> Cari dönemde türev finansal araçlar içerisinde 270.769 TL (31 Aralık 2023: 516.960 TL) döviz alım taahhüdü, türev finansal borçlar içerisinde 1.070.610 TL (31 Aralık 2023: 1.231.625 TL) döviz satım taahhüdü yer almaktadır.

<sup>(6)</sup> Net bilanço dışı pozisyona etkisi bulunmamaktadır.

# ALBARAKA TÜRK KATILIM BANKASI A.Ş.

## 31 Aralık 2024 Tarihinde Sona Eren Hesap Dönemine Ait Konsolide Olmayan Finansal Tablolara İlişkin Açıklama ve Dipnotlar

(Tutarlar aksi belirtilmedikçe Bin Türk Lirası (TL) olarak ifade edilmiştir.)

### IV. Kur riskine ilişkin açıklamalar (devamı):

#### Kur riskine ilişkin diğer hususlar:

Banka ihraç etmiş olduğu 205.000.000 ABD Doları tutarında (tarihi maliyet: 775.720 TL) vadesiz ilave ana sermaye Tier 1 sukuk işlemini bilançoda özkaynaklar altında "diğer sermaye yedekleri" altında gösterdiğinden yukarıdaki tabloya bu tutar dahil edilmemiştir.

### V. Bankacılık hesaplarından kaynaklanan hisse senedi pozisyon riskine ilişkin açıklamalar:

Banka'nın Borsa İstanbul'da işlem gören iştirak ve bağlı ortaklıkları bulunmamaktadır.

Banka'nın borsada işlem görmeyen hisse senetleri gerçeğe uygun değeri ile muhasebeleştirilmekle birlikte, gerçeğe uygun değerinin güvenilir bir şekilde ölçülemediği durumda da maliyet değeri ile kaydedilmektedir.

Kredi riski standart yönetime göre bankacılık hesaplarında yer alan hisse senedi yatırımları 144.638 TL'dir. Tamamına %100 risk ağırlığı uygulanmaktadır (31 Aralık 2023: 143.657 TL).

### VI. Likidite riskine ilişkin açıklamalar:

Likidite Riski, Yönetim Kurulu'nun onayladığı risk yönetimi politikaları ve iştahı çerçevesinde piyasa koşulları ve banka bilanço yapısından kaynaklanabilecek olası likidite sıkışıklıklarına karşı gerekli tedbirlerin zamanında ve doğru şekilde alınmasını sağlamak amacıyla Aktif Pasif Komitesi (APKO) tarafından yönetilmektedir. Stres koşullarında likidite riski yönetimi ise Acil Eylem Planı çerçevesinde yürütülmektedir.

Yönetim Kurulu, likidite riski yönetimine ilişkin strateji, politika ve uygulamaları gözden geçirmektedir. Yönetim Kurulu; risk yönetimi strateji ve politikaları çerçevesinde likidite riski strateji ve politikalarını onaylamakta, bu strateji, süreç ve politikaların etkin olarak uygulanmasını ve bütünüyle Banka'nın risk yönetimi sistemine dahil edilmesini sağlamaktadır. Likidite riskinin ölçümü ve izlenmesinde dikkate alınacak temel ölçütleri belirlemektedir. Ayrıca likidite riski yönetiminde Banka'nın risk iştahını ve bu risk iştahı doğrultusunda alabileceği likidite risk limitlerini belirlemekte ve düzenli olarak gözden geçirmektedir.

APKO, Banka'nın maruz kaldığı likidite riskini değerlendirerek banka stratejilerini ve rekabet koşullarını da dikkate alarak banka bilançosunun yönetilmesi için ilgili birimlerce icra edilecek kararları almakta ve uygulamaları izlemektedir.

Risk Yönetim Başkanlığı, Banka likidite riskini tanımlayıp, yasal mevzuata uygun likidite riski ölçümleme yöntemleri ile riskleri ölçmekte, izlemekte ve periyodik olarak ilgili birim, komite ve üst yönetime sunmaktadır, ayrıca Banka'nın risk profili, faaliyet ortamı ve stratejik planlarına uyumlu likidite yönetimi sürecinin yasal düzenlemelere uygun bir biçimde işletilmesi için ilgili tarafları koordine etmektedir. Likidite riski analizleri ile önemli erken uyarı sinyalleri periyodik olarak ilgili üst yönetime raporlanmaktadır. Ayrıca, likidite riskine ilişkin takip edilen yasal ve içsel ihtiyat limiti oranları ile birlikte yapılan analizler APKO raporunda yer almaktadır. Yönetim Kurulu tarafından onaylanan ihtiyat limiti oranları ve uyarı seviyeleri düzenli olarak izlenmekte ve ilgili taraflara raporlanmaktadır.

Banka'nın fonlama yönetimi FTF (Fon transfer fiyatlaması) komitesinin yönlendirmesi doğrultusunda APKO kararları ile yürütülmektedir. Banka'nın likiditesi değerlendirilerek fonlama ve plasman stratejisi geliştirilmektedir. Likidite riski yönetiminde normal ekonomik koşullar ve stres koşulları dikkate alınarak, alınacak tedbirler ve gerçekleştirilecek uygulamalar belirlenmektedir.

İlgili para birimlerini de dikkate almak suretiyle ödeme yükümlülüklerinin sürekli olarak yerine getirebilmesi için, varlık ve yükümlülüklerde gerekli çeşitlendirme sağlanmaktadır. Fonlamaya ilişkin yoğunlaşma riski tespit edilirken, fon kaynakları aktif bir şekilde izlenmektedir. Belli bir fonlama kaynağında yoğunlaşmanın engellenmesi amacıyla Banka'nın fonlama tabanını oluşturan toplanan fonlar ve diğer borçlanma işlemlerinin çeşitliliği gözetilmektedir. Fon kaynaklarına erişimini bozabilecek veya fonlarda ani ve önemli ölçüde çekilme meydana gelmesini tetikleyebilecek faktörler analiz edilmektedir. Banka, TL ve YP likidite yönetiminde, varlık ve yükümlülüklerine ilişkin nakit akışını izlemekte ve ileri vadelerdeki tahmini likidite ihtiyacını öngörmektedir. Nakit akış analizinde, likidite yönetimi açısından hacim ve değişim hızı itibarıyla likiditeyi etkileyen kalemlere stres uygulanmaktadır. Banka'nın maruz kaldığı likidite riski, risk iştahı, etkin kontrol ortamının tesisi ve limitler suretiyle yakından takip edilerek yönetilmektedir. Likidite riski stres testi sonuçları likidite yeterliliğinin değerlendirilmesi ile likidite riskine ilişkin strateji, politika ve uygulama usullerinin oluşturulmasında dikkate alınmaktadır ve bu çerçevede acil eylem planı hazırlanmaktadır.

Banka'da olağan faaliyetler kapsamında likidite riski artışının önlenmesine yönelik mekanizmalar ile olası likidite krizi durumu senaryolarını içeren "Likidite Riski Yönetimi Acil Eylem Planı" dokümanı bulunmaktadır. Elverişli likidite kaynakları, likidite sıkışıklıkları dikkate alınarak belirlenmektedir. Banka bu plan dahilinde likidite riskini, erken uyarı sinyalleri ile her bir stres çerçevesinde izlemektedir.

### VI. Likidite riskine ilişkin açıklamalar (devamı):

#### Likidite karşılama oranı:

	Dikkate Alınma Oranı Uygulanmamış Toplam Değer <sup>(1)</sup>		Dikkate Alınma Oranı Uygulanmış Toplam Değer <sup>(1)</sup>	
	TP+YP	YP	TP+YP	YP
<b>Cari Dönem</b>				
<b>YÜKSEK KALİTELİ LİKİT VARLIKLAR (YKLV)</b>				
1 YÜKSEK KALİTELİ LİKİT VARLIKLAR			78.452.135	41.488.630
<b>NAKİT ÇIKIŞLARI</b>				
2 Gerçek kişi toplanan fon ve perakende toplanan fon	98.686.029	63.213.223	9.164.792	6.321.322
3 İstikrarlı toplanan fon	14.076.204	-	703.810	-
4 Düşük istikrarlı toplanan fon	84.609.825	63.213.223	8.460.982	6.321.322
5 Gerçek kişi toplanan fon ve perakende toplanan fon dışında kalan teminatsız borçlar	109.788.291	53.518.717	82.819.547	35.919.382
6 Operasyonel toplanan fon	30.328.781	21.748.466	7.582.195	5.437.116
7 Operasyonel olmayan toplanan fon	38.730.360	1.079.440	35.654.598	508.011
8 Diğer teminatsız borçlar	40.729.150	30.690.811	39.582.754	29.974.255
9 Teminatlı borçlar	-	-	-	-
10 Diğer nakit çıkışları	8.054.703	5.650.490	8.054.703	5.650.490
11 Türev yükümlülükler ve teminat tamamlama yükümlülükleri	8.054.703	5.650.490	8.054.703	5.650.490
12 Yapılandırılmış finansal araçlardan borçlar	-	-	-	-
13 Finansal piyasalara olan borçlar için verilen ödeme taahhütleri ile diğer bilanço dışı yükümlülükler	-	-	-	-
14 Herhangi bir şarta bağlı olmaksızın cayılabilir bilanço dışı diğer yükümlülükler ile sözleşmeye dayalı diğer yükümlülükler	-	-	-	-
15 Diğer cayılmaz veya şartı bağlı olarak cayılabilir bilanço dışı borçlar	45.528.203	16.705.358	4.081.905	2.027.002
<b>16 TOPLAM NAKİT ÇIKIŞLARI</b>			104.120.947	49.918.196
<b>NAKİT GİRİŞLERİ</b>				
17 Teminatlı alacaklar	-	-	-	-
18 Teminatsız alacaklar	47.583.459	29.019.639	40.124.995	27.105.026
19 Diğer nakit girişleri	7.942.436	6.569.762	7.942.436	6.569.762
<b>20 TOPLAM NAKİT GİRİŞLERİ</b>	55.525.895	35.589.401	48.067.431	33.674.788
			<b>Üst Sınır Uygulanmış değerler</b>	
<b>21 TOPLAM YKLV STOKU</b>			78.452.135	41.488.630
<b>22 TOPLAM NET NAKİT ÇIKIŞLARI</b>			56.053.516	16.243.408
<b>23 LİKİDİTE KARŞILAMA ORANI (%)</b>			139,96	255,42

<sup>(1)</sup> Haftalık basit aritmetik ortalama alınmak suretiyle hesaplanan likidite karşılama oranının son üç ay için hesaplanan ortalamasıdır.

21 Mart 2014 tarih ve 28948 sayılı Resmî Gazete'de yayımlanan "Bankaların Likidite Karşılama Oranı Hesaplanmasına İlişkin Yönetmelik" uyarınca son üç ay için hesaplanan likidite karşılama oranlarının en yüksek ve en düşük olduğu tarihler aşağıda verilmiştir.

Likidite Karşılama Oranı (%)	Cari Dönem	
	TP+YP	YP
En Düşük Tarih	114,35 4 Kasım 2024	138,95 27 Aralık 2024
En Yüksek Tarih	200,73 8 Ekim 2024	458,87 10 Ekim 2024
Ortalama	139,96	255,42



# ALBARAKA TÜRK KATILIM BANKASI A.Ş.

## 31 Aralık 2024 Tarihinde Sona Eren Hesap Dönemine Ait Konsolide Olmayan Finansal Tablolara İlişkin Açıklama ve Dipnotlar

(Tutarlar aksi belirtilmedikçe Bin Türk Lirası (TL) olarak ifade edilmiştir.)

### VI. Likidite riskine ilişkin açıklamalar (devamı):

#### Likidite karşılama oranı (devamı):

	Dikkate Alınma Oranı Uygulanmamış Toplam Değer <sup>(1)</sup>		Dikkate Alınma Oranı Uygulanmış Toplam Değer <sup>(1)</sup>	
	TP+YP	YP	TP+YP	YP
<b>Önceki Dönem</b>				
<b>YÜKSEK KALİTELİ LİKİT VARLIKLAR (YKLV)</b>				
1 YÜKSEK KALİTELİ LİKİT VARLIKLAR			59.933.974	38.099.863
<b>NAKİT ÇIKIŞLARI</b>				
2 Gerçek kişi toplanan fon ve perakende toplanan fon	75.715.764	50.769.481	7.138.006	5.076.948
3 İstikrarlı toplanan fon	8.671.416	-	433.571	-
4 Düşük istikrarlı toplanan fon	67.044.348	50.769.481	6.704.435	5.076.948
5 Gerçek kişi toplanan fon ve perakende toplanan fon dışında kalan teminatsız borçlar	51.701.468	37.090.286	30.231.980	22.339.172
6 Operasyonel toplanan fon	24.966.387	18.291.079	6.241.597	4.572.770
7 Operasyonel olmayan toplanan fon	5.428.979	1.158.213	3.150.748	589.078
8 Diğer teminatsız borçlar	21.306.102	17.640.994	20.839.635	17.177.324
9 Teminatl borçlar	-	-	-	-
10 Diğer nakit çıkışları	7.498.744	2.732.935	7.498.744	2.732.935
11 Türev yükümlülükler ve teminat tamamlama yükümlülükleri	7.498.744	2.732.935	7.498.744	2.732.935
12 Yapılandırılmış finansal araçlardan borçlar	-	-	-	-
13 Finansal piyasalara olan borçlar için verilen ödeme taahhütleri ile diğer bilanço dışı yükümlülükler	-	-	-	-
14 Herhangi bir şarta bağlı olmaksızın cayılabilir bilanço dışı diğer yükümlülükler ile sözleşmeye dayalı diğer yükümlülükler	-	-	-	-
15 Diğer cayılabilir veya şartı bağlı olarak cayılabilir bilanço dışı borçlar	32.713.947	13.601.883	3.176.114	1.818.953
<b>16 TOPLAM NAKİT ÇIKIŞLARI</b>			<b>48.044.844</b>	<b>31.968.008</b>
<b>NAKİT GİRİŞLERİ</b>				
17 Teminatl alacaklar	-	-	-	-
18 Teminatsız alacaklar	27.231.700	12.202.406	20.682.693	10.154.898
19 Diğer nakit girişleri	7.577.022	6.897.463	7.577.022	6.897.463
<b>20 TOPLAM NAKİT GİRİŞLERİ</b>	<b>34.808.722</b>	<b>19.099.869</b>	<b>28.259.715</b>	<b>17.052.361</b>
			Üst Sınır Uygulanmış değerler	
<b>21 TOPLAM YKLV STOKU</b>			<b>59.933.974</b>	<b>38.099.863</b>
<b>22 TOPLAM NET NAKİT ÇIKIŞLARI</b>			<b>19.785.129</b>	<b>14.915.647</b>
<b>23 LİKİDİTE KARŞILAMA ORANI (%)</b>			<b>302,92</b>	<b>255,44</b>

<sup>(1)</sup> Haftalık basit aritmetik ortalama alınmak suretiyle hesaplanan likidite karşılama oranının son üç ay için hesaplanan ortalamasıdır.

21 Mart 2014 tarih ve 28948 sayılı Resmi Gazete'de yayımlanan "Bankaların Likidite Karşılama Oranı Hesaplamasına İlişkin Yönetmelik" uyarınca 2023'ün son üç ayı için hesaplanan likidite karşılama oranlarının en yüksek ve en düşük olduğu tarihler aşağıda verilmiştir.

Likidite Karşılama Oranı (%)	Önceki Dönem	
	TP+YP	YP
En Düşük Tarih	232,26	183,73
	31 Aralık 2023	1 Ekim 2023
En Yüksek Tarih	556,26	449,27
	17 Ekim 2023	18 Ekim 2023
Ortalama	302,92	255,44

### VI. Likidite riskine ilişkin açıklamalar (devamı):

Likidite karşılama oranı, bankanın sahip olduğu yüksek kaliteli likit varlıkların, 30 günlük vade penceresindeki net nakit çıkışlarına oranlanması ile hesaplanır. Oran üzerinde belirleyici olan önemli bilanço kalemleri; TCMB nezdinde tutulan zorunlu karşılıklar, geri alım vaadi ile satım/teminata konu olmayan menkul kıymetler, bankalardan alacaklar, toplanan fonlar, yurtdışı kaynaklı fonlar olarak sıralanabilir. Bu kalemlerin likit aktifler ve net nakit çıkışları içinde tutarsal olarak yüksek paya sahip olmaları, dikkate alınma oranlarının yüksek olması ve zaman içinde değişkenlik gösterebilmeleri nedeniyle likidite karşılama oranına etkileri diğer kalemlere oranla fazladır.

Yüksek kaliteli likit varlıklar, nakit, merkez bankaları nezdindeki hesaplar ve yüksek kaliteli likit menkul kıymetlerden oluşmaktadır. Zorunlu karşılıklar, ilgili merkez bankası politikalarının likidite sıkışıklığı zamanlarında bankaların kullanımına izin verdiği tutar kadarıyla sınırlı olmak üzere yüksek kaliteli likit varlık hesaplamasında dikkate alınmaktadır. Banka'nın yüksek kaliteli likit varlıklarının %3,84'ü nakit, %66,90'nı merkez bankaları nezdindeki hesaplar ve %29,26'sı yüksek kaliteli likit menkul kıymetlerden oluşmaktadır.

Banka'nın, ana fon kaynakları toplanan fonlar, alınan krediler, para piyasalarına borçlar ve sermaye benzeri kredilerden oluşmaktadır. Bilanço tarihi itibarı ile fon kaynaklarının %76,12'si toplanan fon, %23,88'si alınan krediler, para piyasalarına borçlar ve sermaye benzeri krediler oluşturmaktadır.

Türev işlemler, 30 günlük zaman dilimi içerisinde yarattıkları nakit akışları üzerinden likidite karşılama oranı hesaplamasında dikkate alınmaktadır. Türev işlemlerin teminat tamamlama yükümlülükleri nedeniyle yaratabilecekleri muhtemel nakit çıkışları ilgili mevzuatta belirtilen metodoloji çerçevesinde hesaplanarak bilahare sonuçlara yansıtılmaktadır.

Banka konsolide ettiği ortaklıkları ve yurtdışı şubesi nezdinde gerçekleştirilen tüm işlemleri kurumların buldukları ülke merkez bankası, işlem yaptıkları piyasalar, tabii olunan mevzuatlar çerçevesinde yönetmektedir. Banka'nın kendisinin, yabancı ülkelerdeki şubesinin ve konsolide ettiği ortaklıklarının maruz kaldığı likidite riski, mevzuatın öngördüğü sınırlarda ve grubun temel stratejilerine uygun biçimde yönetilmektedir. Konsolide edilen ortaklıkların likidite pozisyonu banka tarafından sürekli izlenmektedir.

# ALBARAKA TÜRK KATILIM BANKASI A.Ş.

## 31 Aralık 2024 Tarihinde Sona Eren Hesap Dönemine Ait Konsolide Olmayan Finansal Tablolara İlişkin Açıklama ve Dipnotlar

(Tutarlar aksi belirtilmedikçe Bin Türk Lirası (TL) olarak ifade edilmiştir.)

### VI. Likidite riskine ilişkin açıklamalar (devamı):

#### Aktif ve pasif kalemlerin kalan vadelerine göre gösterimi:

	Vadesiz <sup>(1)</sup>	1 Aya Kadar	1-3 Ay	3-12 Ay	1-5 Yıl	5 Yıl ve Üzeri	Dağıtılmayan <sup>(2)</sup>	Toplam
<b>Cari Dönem</b>								
<b>Varlıklar</b>								
Nakit Değerler (Kasa, Efektif Deposu, Yoldaki Paralar, Satın Alınan Çekler) ve TCMB Bankalar	26.154.674	35.106.052	-	-	-	-	-	61.260.726
Gerçeğe Uygun Değer Farkı Kâr veya Zarara Yansıtılan Finansal Varlıklar <sup>(3)</sup>	15.052.354	6.464.574	1.005.854	-	-	-	-	22.522.782
Para Piyasalarından Alacaklar	5.705.222	380.951	34.560	7.298.697	8.540.392	11	-	21.959.833
Gerçeğe Uygun Değer Farkı Diğer Kapsamlı Gelire Yansıtılan Finansal Varlıklar	52.188	3.242.162	188.426	1.278.002	12.336.439	781.890	-	17.879.107
Verilen Krediler <sup>(4)</sup>	390.147	29.517.003	24.176.037	53.633.868	34.795.775	1.257.965	247.486	144.018.281
İfla Edilmiş Maliyeti Üzerinden Değerlenen Finansal Varlıklar	-	240.994	109.204	2.568.604	20.146.553	3.707.972	-	26.773.327
Diğer Varlıklar	-	-	4.533	48.549	609.617	741.319	14.729.887	16.133.905
<b>Toplam Varlıklar</b>	<b>47.354.585</b>	<b>74.951.738</b>	<b>25.518.614</b>	<b>64.827.720</b>	<b>76.428.776</b>	<b>6.489.157</b>	<b>14.977.373</b>	<b>310.547.961</b>
<b>Yükümlülükler</b>								
Özel Cari Hesap ve Katılma Hesapları Aracılığı İle Bankalardan Toplanan Fonlar	3.976.567	53.312	-	-	-	-	-	4.029.879
Diğer Özel Cari Hesap ve Katılma Hesapları Diğer Mali Kuruluşlar, Sağlanan Fonlar ve Sermaye Benzeri Krediler	97.624.388	78.564.454	14.066.196	10.370.883	110.781	-	-	200.736.702
Para Piyasalarına Borç, İhraç Edilen Menkul Kıymetler	-	29.296.028	10.697.970	11.160.147	13.089.962	-	-	64.244.107
Muhtelif Borçlar	-	2.034.224	201.821	45.528	-	-	9.422.254	11.703.827
Diğer Yükümlülükler	775.720	-	301	11.664	436.836	658.975	27.949.950	29.833.446
<b>Toplam Yükümlülükler</b>	<b>102.376.675</b>	<b>109.948.018</b>	<b>24.966.288</b>	<b>21.588.222</b>	<b>13.637.579</b>	<b>658.975</b>	<b>37.372.204</b>	<b>310.547.961</b>
<b>Likidite (Açığı)/Fazlası</b>	<b>(55.022.090)</b>	<b>(34.996.282)</b>	<b>562.326</b>	<b>43.239.498</b>	<b>62.791.197</b>	<b>5.830.182</b>	<b>(22.394.831)</b>	<b>-</b>
<b>Net Bilanço Dışı Pozisyonu</b>								
Türev Finansal Araçlardan Alacaklar	-	12.669.945	1.740.250	2.555.896	-	-	-	16.966.091
Türev Finansal Araçlardan Borçlar	-	12.576.894	1.895.625	2.881.498	-	-	-	17.354.017
<b>Gayrinakdi Krediler</b>	<b>35.740.812</b>	<b>215.435</b>	<b>570.635</b>	<b>3.465.533</b>	<b>402.931</b>	<b>291</b>	<b>-</b>	<b>40.395.637</b>
<b>Önceki Dönem</b>								
Toplam Varlıklar	36.167.717	49.275.223	30.091.194	53.529.548	49.375.735	6.680.386	7.049.692	232.169.495
Toplam Yükümlülükler	76.437.420	63.146.842	20.392.363	29.590.373	14.597.049	400.158	27.605.290	232.169.495
<b>Likidite (Açığı)/Fazlası</b>	<b>(40.269.703)</b>	<b>(13.871.619)</b>	<b>9.698.831</b>	<b>23.939.175</b>	<b>34.778.686</b>	<b>6.280.228</b>	<b>(20.555.598)</b>	<b>-</b>
<b>Net Bilanço Dışı Pozisyonu</b>								
Türev Finansal Araçlardan Alacaklar	-	6.894.198	8.894.828	762.134	-	-	-	16.551.160
Türev Finansal Araçlardan Borçlar	-	6.929.241	9.001.446	761.813	-	-	-	16.692.500
<b>Gayrinakdi Krediler</b>	<b>17.980.823</b>	<b>468.296</b>	<b>1.964.741</b>	<b>6.969.341</b>	<b>2.663.932</b>	<b>24.807</b>	<b>-</b>	<b>30.071.940</b>

<sup>(1)</sup> Verilen Krediler satırındaki bakiye kredi tahakkuk bakiyelerini, diğer yükümlülükler satırındaki bakiye bilanço dışı kaynaklar altında yer alan vadesiz ilave ana sermaye (Tier 1) bakiyesini içermektedir.

<sup>(2)</sup> Türev finansal varlıklar dahilidir.

<sup>(3)</sup> Finansal kiralama işlemlerinden alacaklar verilen kredilerde izlenmektedir. Dağıtılmayan kısmındaki bakiye net taahhüt kredi bakiyesini ifade etmektedir.

<sup>(4)</sup> Bilanço dışı aktif hesaplarındaki sabit kıymetler, kullanım hakkı olan menkul ve gayrimenkuller, iştirak ve bağlı ortaklıklar, durdurulan faaliyetler, anyikat mevcudu, peşin ödenmiş giderler gibi bankacılık faaliyetinin sürdürülmesi için gereksinim duyulan, kısa zamanda nakde dönüşme şansı bulunmayan diğer aktif nitelikli hesaplar buraya kaydedilir.

<sup>(5)</sup> Dağıtılmayan diğer yükümlülükler kolonu özkaynak, karşılık ve (varsa) etenlenmiş vergi borcu bakiyelerinden oluşmaktadır.

### VI. Likidite riskine ilişkin açıklamalar (devamı):

#### Net İstikrarlı Fonlama Oranı

Net istikrarlı fonlama oranı (NİFO), mevcut istikrarlı fon tutarının gerekli istikrarlı fon tutarına bölünmesi suretiyle hesaplanmaktadır. Mevcut istikrarlı fon, bankaların yükümlülük ve özkaynaklarının kalıcı olması beklenen kısmını; gerekli istikrarlı fon, bankaların bilanço içi varlıklarının ve bilanço dışı borçlarının yeniden fonlanması beklenen kısmını ifade etmektedir.

Mevcut istikrarlı fon tutarı, bankaların yükümlülük ve özkaynak unsurlarının TFRS uyarınca değerlendirilmiş tutarlarına mevzuat kapsamında belirlenen ilgili dikkate alma oranları uygulandıktan sonra bulunacak tutarlar toplanarak hesaplanmaktadır. Gerekli istikrarlı fon tutarı, bankaların bilanço içi varlıklarının TFRS uyarınca değerlendirilmiş tutarlarından ve bilanço dışı borçlarından, Kredilerin Sınıflandırılması ve Bunlar İçin Ayrılacak Karşılıklara İlişkin Usul ve Esaslar Hakkında Yönetmelik uyarınca ayrılmış özel karşılıkların düşülmesi suretiyle hesaplanan değere, mevzuat kapsamında belirlenen ilgili dikkate alma oranları uygulandıktan sonra bulunacak tutarlar toplanarak hesaplanmaktadır.

Özkaynak hesaplama dönemleri itibarıyla aylık olarak hesaplanan konsolide ve konsolide olmayan NİFO Mart, Haziran, Eylül ve Aralık dönemleri itibarıyla üç aylık basit aritmetik ortalaması yüzde yüzden az olamaz.

31 Aralık 2024 itibarıyla, NİFO %154,72 olarak gerçekleşmiştir (önceki dönem: %190,94). Dikkate alınma oranı uygulanmış tutarlar göz önünde bulundurulduğunda, mevzuat kapsamında en yüksek dikkate alınma oranı uygulanan Özkaynak Unsurları, Mevcut İstikrarlı Fon tutarının %16,75'ini (önceki dönem: %13,32) ve Gerçek Kişi ve Perakende Müşteri Katılım Fonu ise Mevcut İstikrarlı Fon tutarının %53,81'ini (önceki dönem: %68,01) oluşturmaktadır. Gerekli İstikrarlı Fon içerisinde en büyük paya sahip kalem %52,18 (önceki dönem: %58,99) ile Canlı Alacaklar kalemidir. Oran gelişiminde dönemler arası Krediler ve Katılım Fonu gibi başlıca bilanço kalemlerinin gelişimi, bilanço vade yapısı değişimi ve aktif teminatlığı gibi unsurlar etkili olmaktadır.



# ALBARAKA TÜRK KATILIM BANKASI A.Ş.

## 31 Aralık 2024 Tarihinde Sona Eren Hesap Dönemine Ait Konsolide Olmayan Finansal Tablolara İlişkin Açıklama ve Dipnotlar

(Tutarlar aksi belirtilmedikçe Bin Türk Lirası (TL) olarak ifade edilmiştir.)

### VI. Likidite riskine ilişkin açıklamalar (devamı):

#### Net İstikrarlı Fonlama Oranı (devamı):

Cari Dönem	a		b		c		ç		d
	Kalan Vadesine Göre, Dikkate Alma Oranı Uygulanmamış Tutar		Dikkate Alma Oranı Uygulanmamış Tutar		Dikkate Alma Oranı Uygulanmamış Tutar		Dikkate Alma Oranı Uygulanmamış Tutar		
	Vadesiz	6 Aydan Kısa Vadeli	6 Ay ile 6 Aydan Uzun 1 Yıdan Kısa Vadeli	1 Yıl ve 1 Yıdan Uzun Vadeli					
<b>Mevcut İstikrarlı Fon</b>									
1 Özkaynak Unsurları	33.714.583	-	-	-	-	-	-	33.714.583	
2 Ana sermaye ve katkı sermaye	33.714.583	-	-	-	-	-	-	33.714.583	
3 Diğer özkaynak unsurları	-	-	-	-	-	-	-	-	
4 Gerçek kişi ve perakende müşteri katılım fonu	61.343.595	-	57.897.801	124.164	108.319.462				
5 İstikrarlı katılım fonu	4.881.303	-	12.887.241	40.617	16.918.703				
6 Düşük istikrarlı katılım fonu	56.462.292	-	45.010.560	83.547	91.400.759				
7 Diğer kişilere borçlar	-	-	89.163.556	-	44.581.778				
8 Operasyonel katılım fonu	-	-	44.246.670	-	22.123.335				
9 Diğer borçlar	-	-	44.916.886	-	22.458.443				
10 Birbirlerine bağlı varlıklara eşdeğer yükümlülükler	-	-	-	-	-				
11 Diğer yükümlülükler	6.821.356	-	15.762.036	-	14.702.374				
12 Türev yükümlülükler	-	-	-	-	-				
13 Yukarıda yer almayan diğer özkaynak unsurları ve yükümlülükler	6.821.356	-	15.762.036	-	14.702.374				
<b>14 Mevcut İstikrarlı Fon</b>								<b>201.318.197</b>	
<b>Gerekli İstikrarlı Fon</b>									
15 Yüksek kaliteli likit varlıklar	-	-	-	-	-			-	
16 Kredi kuruluşları veya finansal kuruluşlara depo edilen operasyonel katılım fonu	-	-	-	-	-			-	
17 Canlı alacaklar	128.255.024	49.770.672	-	9.976.012	67.891.008				
18 Teminatı birinci kalite likit varlık olan, kredi kuruluşları veya finansal kuruluşlardan alacaklar	-	-	-	-	-			-	
19 Kredi kuruluşları veya finansal kuruluşlardan teminatsız veya teminatı birinci kalite likit varlık olmayan teminatlı alacaklar	-	25.634.820	-	2.254.407	6.099.630				
20 Kredi kuruluşları veya finansal kuruluş dışındaki kurumsal müşteriler, kuruluşlar, gerçek kişi ve perakende müşteriler, merkezi yönetimler, merkez bankaları ile kamu kuruluşlarından olan alacaklar	127.891.944	24.135.852	-	-	56.463.717				
21 %35 ya da daha düşük risk ağırlığına tabi alacaklar	2.816.865	-	-	-	1.830.962				
22 İkamet amaçlı gayrimenkul ipotegi ile teminatlandırılan alacaklar	-	-	-	7.721.605	5.019.043				
23 %35 ya da daha düşük risk ağırlığına tabi alacaklar	-	-	-	7.721.605	5.019.043				
24 Yüksek kaliteli likit varlık niteliğini haiz olmayan, borsada işlem gören hisse senetleri ile borçlanma araçları	363.080	-	-	-	308.618				
25 Birbirlerine bağlı yükümlülüklere eşdeğer varlıklar	-	-	-	-	-				
26 Diğer varlıklar	59.978.927	1.743.148	-	-	59.693.655				
27 Altın dahil fiziki teslimatlı emtia	2.579.789	-	-	-	2.192.821				
28 Türev sözleşmelerin başlangıç teminatı veya merkezi karşı tarafa verilen garanti fonu	-	-	-	-	-				
29 Türev varlıklar	-	-	7.746	-	7.746				
30 Türev yükümlülüklerin değişim teminatı düşülmeden önceki tutarı	-	-	1.735.402	-	1.735.402				
31 Yukarıda yer almayan diğer varlıklar	57.399.138	-	-	-	55.757.686				
32 Bilanço dışı borçlar	-	50.589.860	-	-	2.529.493				
<b>33 Gerekli İstikrarlı Fon</b>								<b>130.114.156</b>	
<b>34 Net İstikrarlı Fonlama Oranı (%)</b>								<b>154,72</b>	

2024 yılı son 3 aylık dönemde NİFO gelişimi aşağıdaki tabloda yer almaktadır:

Cari Dönem	Oran
31 Ekim 2024	181,44
30 Kasım 2024	163,68
31 Aralık 2024	154,72
<b>3 Aylık Ortalama</b>	<b>166,61</b>

### VI. Likidite riskine ilişkin açıklamalar (devamı):

#### Net İstikrarlı Fonlama Oranı (devamı):

Önceki Dönem	a		b		c		ç		d
	Kalan Vadesine Göre, Dikkate Alma Oranı Uygulanmamış Tutar		Dikkate Alma Oranı Uygulanmamış Tutar		Dikkate Alma Oranı Uygulanmamış Tutar		Dikkate Alma Oranı Uygulanmamış Tutar		
	Vadesiz	6 Aydan Kısa Vadeli	6 Ay ile 6 Aydan Uzun 1 Yıdan Kısa Vadeli	1 Yıl ve 1 Yıdan Uzun Vadeli					
<b>Mevcut İstikrarlı Fon</b>									
1 Özkaynak Unsurları	23.426.832	-	-	-	-	-	-	23.426.832	
2 Ana sermaye ve katkı sermaye	23.426.832	-	-	-	-	-	-	23.426.832	
3 Diğer özkaynak unsurları	-	-	-	-	-	-	-	-	
4 Gerçek kişi ve perakende müşteri katılım fonu	48.244.161	-	76.817.187	1.399.806	114.667.561				
5 İstikrarlı katılım fonu	3.524.731	-	13.176.982	348.746	16.197.936				
6 Düşük istikrarlı katılım fonu	44.719.430	-	63.640.204	1.051.060	98.469.625				
7 Diğer kişilere borçlar	-	-	42.169.686	-	21.084.843				
8 Operasyonel katılım fonu	-	-	32.033.228	-	16.016.614				
9 Diğer borçlar	-	-	10.136.458	-	5.068.229				
10 Birbirlerine bağlı varlıklara eşdeğer yükümlülükler	-	-	-	-	-				
11 Diğer yükümlülükler	6.807.858	69.107	7.411.326	-	10.513.521				
12 Türev yükümlülükler	-	69.107	-	-	-				
13 Yukarıda yer almayan diğer özkaynak unsurları ve yükümlülükler	6.807.858	-	7.411.326	-	10.513.521				
<b>14 Mevcut İstikrarlı Fon</b>								<b>169.692.757</b>	
<b>Gerekli İstikrarlı Fon</b>									
15 Yüksek kaliteli likit varlıklar	-	-	-	-	-			-	
16 Kredi kuruluşları veya finansal kuruluşlara depo edilen operasyonel katılım fonu	-	-	-	-	-			-	
17 Canlı alacaklar	96.623.599	49.501.235	-	7.269.064	52.431.220				
18 Teminatı birinci kalite likit varlık olan, kredi kuruluşları veya finansal kuruluşlardan alacaklar	-	-	-	-	-			-	
19 Kredi kuruluşları veya finansal kuruluşlardan teminatsız veya teminatı birinci kalite likit varlık olmayan teminatlı alacaklar	-	18.881.807	-	2.009.053	4.841.324				
20 Kredi kuruluşları veya finansal kuruluş dışındaki kurumsal müşteriler, kuruluşlar, gerçek kişi ve perakende müşteriler, merkezi yönetimler, merkez bankaları ile kamu kuruluşlarından olan alacaklar	95.767.570	30.619.428	-	-	43.443.264				
21 %35 ya da daha düşük risk ağırlığına tabi alacaklar	1.313.722	-	-	-	853.919				
22 İkamet amaçlı gayrimenkul ipotegi ile teminatlandırılan alacaklar	-	-	-	5.260.011	3.419.007				
23 %35 ya da daha düşük risk ağırlığına tabi alacaklar	-	-	-	5.260.011	3.419.007				
24 Yüksek kaliteli likit varlık niteliğini haiz olmayan, borsada işlem gören hisse senetleri ile borçlanma araçları	856.029	-	-	-	727.625				
25 Birbirlerine bağlı yükümlülüklere eşdeğer varlıklar	-	-	-	-	-				
26 Diğer varlıklar	34.916.956	1.688.463	-	-	34.628.571				
27 Altın dahil fiziki teslimatlı emtia	582.252	-	-	-	494.914				
28 Türev sözleşmelerin başlangıç teminatı veya merkezi karşı tarafa verilen garanti fonu	-	-	-	-	-				
29 Türev varlıklar	-	-	-	-	-				
30 Türev yükümlülüklerin değişim teminatı düşülmeden önceki tutarı	-	1.688.463	-	-	1.688.463				
31 Yukarıda yer almayan diğer varlıklar	34.334.705	36.294.860	-	-	32.445.194				
32 Bilanço dışı borçlar	-	-	-	-	1.814.743				
<b>33 Gerekli İstikrarlı Fon</b>								<b>88.874.535</b>	
<b>34 Net İstikrarlı Fonlama Oranı (%)</b>								<b>190,94</b>	

2023 yılı son 3 aylık dönemde NİFO gelişimi aşağıdaki tabloda yer almaktadır:

Önceki Dönem	Oran
31 Ekim 2023	198,28
30 Kasım 2023	197,51
31 Aralık 2023	190,94
<b>3 Aylık Ortalama</b>	<b>195,58</b>



# ALBARAKA TÜRK KATILIM BANKASI A.Ş.

## 31 Aralık 2024 Tarihinde Sona Eren Hesap Dönemine Ait Konsolide Olmayan Finansal Tablolara İlişkin Açıklama ve Dipnotlar

(Tutarlar aksi belirtilmedikçe Bin Türk Lirası (TL) olarak ifade edilmiştir.)

### VII. Kaldıraç Oranına İlişkin Açıklamalar:

Banka'nın 31 Aralık 2024 itibarıyla son üç aylık ortalama tutarlardan hesaplanan kaldıraç oranı %4,38'dir. (31 Aralık 2023: %4,07). Asgari Kaldıraç Oranının "Bankaların Kaldıraç Düzeyinin Ölçülmesine ve Değerlendirilmesine İlişkin Yönetmelik" gereğince minimum %3 olarak idame ettirilmesi gerekmektedir. Cari dönem ile önceki dönem kaldıraç oranı arasındaki değişimin nedeni ortalama ana sermayedeki artış oranının ortalama toplam risk tutarı artış oranından yüksek olmasıdır.

	Cari Dönem <sup>(1)</sup>	Önceki Dönem <sup>(1)</sup>
<b>Bilanço içi varlıklar</b>		
1 Bilanço içi varlıklar (Türev finansal araçlar ile kredi türevleri hariç, teminatlar dahil)	301.352.868 (835.763)	225.684.518 (594.417)
2 (Ana sermayeden indirilen varlıklar)		
3 Bilanço içi varlıklara ilişkin toplam risk tutarı (1 ve 2'nci satırların toplamı)	300.517.105	225.090.101
<b>Türev finansal araçlar ile kredi türevleri</b>		
4 Türev finansal araçlar ile kredi türevlerinin yenileme maliyeti	65.045	160.474
5 Türev finansal araçlar ile kredi türevlerinin potansiyel kredi risk tutar	115.642	154.420
6 Türev finansal araçlar ile kredi türevlerine ilişkin toplam risk tutarı (4 ve 5'inci satırların toplamı)	180.687	314.894
<b>Menkul kıymet veya emtia teminatlî finansman işlemleri</b>		
7 Menkul kıymet veya emtia teminatlî finansman işlemlerinin risk tutarı (Bilanço içi hariç)	14.159.912	25.437.098
8 Aracılıklı edilen işlemlerden kaynaklanan risk tutarı	-	-
9 Menkul kıymet veya emtia teminatlî finansman işlemlerine ilişkin toplam risk tutarı (7 ve 8'inci satırların toplamı)	14.159.912	25.437.098
<b>Bilanço dışı işlemler</b>		
10 Bilanço dışı işlemlerin brüt nominal tutarı	52.103.643	36.821.102
11 (Krediye dönüştürme oranları ile çarpımdan kaynaklanan düzeltme tutarı)	(40.050)	(40.050)
12 Bilanço dışı işlemlere ilişkin toplam risk tutarı (10 ve 11'inci satırların toplamı)	52.063.593	36.781.052
<b>Sermaye ve toplam risk</b>		
13 Ana sermaye	16.094.192	11.725.174
14 Toplam risk tutarı (3, 6, 9 ve 12'nci satırların toplamı)	366.921.297	287.623.145
<b>Kaldıraç oranı</b>		
15 Kaldıraç oranı (%)	4,38	4,07

<sup>(1)</sup> Üç aylık ortalama tutarlarıdır.

### VIII. Finansal varlık ve borçların gerçeğe uygun değeri ile gösterilmesine ilişkin açıklamalar:

#### a. Finansal varlık ve yükümlülüklerin gerçeğe uygun değerine ilişkin bilgiler:

Aşağıdaki tablo, bazı finansal varlık ve yükümlülüklerin defter değeri ile gerçeğe uygun değerini göstermektedir. Defter değeri ilgili varlık ve yükümlülüklerin elde etme bedeli ve birikmiş kar payı reeskontlarının toplamını ifade etmektedir.

Cari ve önceki dönemde finansal varlıklar ve yükümlülükler aşağıdaki esaslara göre hesaplanmıştır:

İfta edilmiş maliyet üzerinden değerlendirilen finansal yatırımların gerçeğe uygun değeri piyasa fiyatı esas alınarak belirlenmiştir.

Kredilerin gerçeğe uygun değeri, piyasa kar payı oranları kullanılarak iskonto edilmiş nakit akımlarının bulunmasıyla hesaplanmıştır.

Özel cari hesap ve katılma hesapları yıl sonu birim değeri ile değerlendirildiği için defter değerinin rayiç değerine yakın olduğu varsayılmıştır.

Diğer mali kuruluşlardan sağlanan fonların tahmini gerçeğe uygun değeri, piyasa kar payı oranları kullanılarak iskonto edilmiş nakit akımlarının bulunmasıyla hesaplanmıştır.

### VIII. Finansal varlık ve borçların gerçeğe uygun değeri ile gösterilmesine ilişkin açıklamalar (devamı):

#### a. Finansal varlık ve yükümlülüklerin gerçeğe uygun değerine ilişkin bilgiler (devamı):

	Defter değeri		Gerçeğe uygun değer	
	31 Aralık 2024	31 Aralık 2023	31 Aralık 2024	31 Aralık 2023
<b>Finansal varlıklar</b>				
Para piyasalarından alacaklar	-	-	-	-
Bankalar	22.810.101	14.585.480	22.810.101	14.585.480
Gerçeğe Uygun Değer Farkı Kâr veya Zarara Yansıtılan Finansal Varlıklar	21.817.430	19.781.253	21.817.430	19.781.253
Gerçeğe Uygun Değer Farkı Diğer Kapsamlı Gelire Yansıtılan Finansal Varlıklar	17.879.107	7.532.091	17.879.107	7.532.091
İfta Edilmiş Maliyet Üzerinden Değerlenen Finansal Varlıklar	26.773.327	28.852.543	23.540.244	32.113.874
Verilen krediler ve finansal kiralama alacakları	144.018.281	104.737.514	113.700.380	95.674.364
<b>Finansal yükümlülükler</b>				
Özel cari hesap ve katılma hesapları aracılığı ile bankalardan toplanan fonlar	4.029.878	1.492.016	4.029.878	1.492.016
Diğer özel cari hesap ve katılma hesapları	200.736.702	160.313.840	200.736.702	160.313.840
Diğer mali kuruluşlardan sağlanan fonlar	64.244.107	39.432.536	64.076.651	39.371.350
Para Piyasalarına Borçlar	-	-	-	-
Diğer Yükümlülükler	11.703.827	8.886.676	11.703.827	8.886.676

#### b. Finansal tablolarda muhasebeleştirilen gerçeğe uygun değer ölçümlerine ilişkin bilgiler:

"Finansal Araçlar: Açıklamalara İlişkin Türkiye Finansal Raporlama Standardı" ("TFRS 7") uyarınca, gerçeğe uygun değer ölçümleri, söz konusu ölçümler yapılırken kullanılan verilerin önemi yansıtan bir sıra dahilinde sınıflandırılır. Gerçeğe uygun değere ilişkin söz konusu sınıflandırma aşağıdaki şekilde oluşturulur:

a. Özdeş varlıklar ya da borçlar için aktif piyasalardaki kayıtlı (düzeltilmemiş) fiyatlar (1 inci seviye);

b. 1 inci seviyede yer alan kayıtlı fiyatlar dışında kalan ve varlıklar ya da borçlar açısından doğrudan (fiyatlar aracılığıyla) ya da dolaylı olarak (fiyatlardan türetilmek suretiyle) gözlemlenebilir nitelikteki veriler (2 nci seviye);

c. Varlık ya da borçlara ilişkin olarak gözlemlenebilir piyasa verilerine dayanmayan veriler (gözlemlenebilir nitelikte olmayan veriler – 3 üncü seviye).



# ALBARAKA TÜRK KATILIM BANKASI A.Ş.

## 31 Aralık 2024 Tarihinde Sona Eren Hesap Dönemine Ait Konsolide Olmayan Finansal Tablolara İlişkin Açıklama ve Dipnotlar

(Tutarlar aksi belirtilmedikçe Bin Türk Lirası (TL) olarak ifade edilmiştir.)

### VIII. Finansal varlık ve yükümlülüklerin gerçeğe uygun değeri ile gösterilmesine ilişkin açıklamalar (devamı):

Söz konusu sınıflama ilkelerine göre Banka'nın gerçeğe uygun değerinden taşınmakta olduğu finansal varlık ve yükümlülüklerinin gerçeğe uygun değer sınıflandırması aşağıdaki gibidir:

Cari dönem (*)	1.seviye	2.seviye	3.seviye	Toplam
<b>Finansal varlıklar</b>				
<b>Gerçeğe Uygun Değer Farkı Kâr Zarara Yansıtılan Finansal Varlıklar</b>				
Devlet borçlanma senetleri	5.984.018	-	-	5.984.018
Sermayede payı temsil eden menkul değerler	126.498	-	-	126.498
Diğer finansal varlıklara ilişkin bilgiler	6.855.816	193.982	8.657.116	15.706.914
<b>Gerçeğe Uygun Değer Farkı Diğer Kapsamlı Gelire Yansıtılan Finansal Varlıklar</b>				
Sermayede payı temsil eden menkul değerler(**)	15.342.620	2.484.299	-	17.826.919
Devlet borçlanma senetleri	15.342.620	-	-	15.342.620
Diğer Finansal Varlıklar	-	2.484.299	-	2.484.299
<b>Türev Finansal Varlıklar</b>				
	-	142.403	-	142.403
<b>Finansal Yükümlülükler</b>				
<b>Türev Finansal Yükümlülükler</b>				
	-	118.289	-	118.289

(\*) Cari dönem içerisinde birinci ve ikinci seviye arasında yapılmış bir sınıflama bulunmamaktadır. Girişim sermayesi yatırım fonları üçüncü seviye içerisinde takip edilmektedir.

(\*\*) Gerçeğe uygun değer farkı diğer kapsamlı gelire yansıtılan finansal varlıklar kalemi altındaki 52.188 TL'lik menkul kıymetler aktif bir piyasada işlem görmemeleri nedeniyle finansal tablolara elde etme maliyeti üzerinden yansıtılmış olup, söz konusu kıymetler bu tabloda gösterilmemiştir.

Önceki dönem (*)	1.seviye	2.seviye	3.seviye	Toplam
<b>Finansal varlıklar</b>				
<b>Gerçeğe Uygun Değer Farkı Kâr Zarara Yansıtılan Finansal Varlıklar</b>				
Devlet borçlanma senetleri	12.473.902	-	-	12.473.902
Sermayede payı temsil eden menkul değerler	74.650	-	-	74.650
Diğer finansal varlıklara ilişkin bilgiler	4.387.805	592.575	2.252.321	7.232.701
<b>Gerçeğe Uygun Değer Farkı Diğer Kapsamlı Gelire Yansıtılan Finansal Varlıklar</b>				
Sermayede payı temsil eden menkul değerler(**)	4.460.559	3.026.271	-	7.486.830
Devlet borçlanma senetleri	4.460.559	-	-	4.460.559
Diğer Finansal Varlıklar	-	3.026.271	-	3.026.271
<b>Türev Finansal Varlıklar</b>				
	-	52.269	-	52.269
<b>Finansal Yükümlülükler</b>				
<b>Türev Finansal Yükümlülükler</b>				
	-	121.376	-	121.376

(\*) Cari dönem içerisinde birinci ve ikinci seviye arasında yapılmış bir sınıflama bulunmamaktadır.

(\*\*) Gerçeğe uygun değer farkı diğer kapsamlı gelire yansıtılan finansal varlıklar kalemi altındaki 45.261 TL'lik menkul kıymetler aktif bir piyasada işlem görmemeleri nedeniyle finansal tablolara elde etme maliyeti üzerinden yansıtılmış olup, söz konusu kıymetler bu tabloda gösterilmemiştir.

### IX. Başkalarının nam ve hesabına yapılan işlemler, inanca dayalı işlemlere ilişkin açıklamalar:

Banka müşterilerinin nam ve hesabına alım, satım, saklama, fon yönetimi hizmetleri vermemektedir. Banka inanca dayalı işlem sözleşmeleri yapmamaktadır.

### X. Risk yönetimine ilişkin açıklamalar:

23 Ekim 2015 tarihinde 29511 sayılı Resmî Gazete'de yayımlanan ve 31 Mart 2016 tarihi itibarıyla yürürlüğe giren "Bankalarca Risk Yönetimine İlişkin Kamuya Yapılacak Açıklamalar Hakkında Tebliğ" uyarınca hazırlanan dipnotlar ve ilgili açıklamalar bu bölümde verilmektedir. Banka'nın sermaye yeterliliği hesaplamasında kredi riski için standart yaklaşım kullanıldığından, İçsel Derecelendirmeye Dayalı Yaklaşım ("IDD") kapsamında hazırlanması gereken tablolar verilmemiştir.

#### a. Risk Yönetimi ve Risk Ağırlıklı Tutarlara İlişkin Genel Açıklamalar:

##### a.1. Bankanın risk yönetimi yaklaşımı:

Banka'nın risk yönetim sisteminin amacı temel olarak, gelecekteki nakit akımlarının içereceği risk-getiri yapısını, buna bağlı olarak faaliyetlerin niteliğini ve düzeyini izlemeye, kontrol altında tutmaya ve gerektiğinde değiştirmeye yönelik belirlenen politikalar, uygulama usulleri ve limitler aracılığıyla, maruz kalınan risklerin tanımlanmasını, ölçülmesini, izlenmesini ve kontrol edilmesini sağlamaktır.

Yönetim Kurulu, bankacılık faaliyetleri sebebiyle karşılaşılan risklerin izlenmesi ve kontrolünün sağlanması amacıyla, Bankacılık Kanunu'nun öngördüğü biçimde etkin bir iç kontrol, risk yönetim ve iç denetim sistemi tesis etmek, bunların işlerliğini, uygunluğunu ve yeterliliğini sağlamak ve izlemekle sorumludur.

Yönetim Kurulu, risk yönetimi politika ve stratejilerini günün değişen piyasa koşullarına göre periyodik olarak gözden geçirmekte ve değerlendirmektedir.

Yönetim Kurulu tarafından risk yönetimi sürecine ilişkin belirlenen politika ve stratejiler doğrultusunda banka birimlerinin koordineli bir biçimde çalışması genel müdür tarafından sağlanmaktadır.

Banka Yönetim Kurulu, risklerin yönetimi konusunda bankada konsolide ve konsolide olmayan bazda izlenecek stratejileri, politikaları, limit sistemlerini ve prosedürleri oluşturarak, risklerin yönetimi sürecinde yoğun olarak yer almaktadır.

Temel olarak piyasa, likidite ve kredi riski ile stratejik risk, itibar riski ve operasyonel riske maruz kalan banka, maruz kaldığı risklerden sayısallaştırılabilenleri için, yönetim kurulunca onaylanan risk politikaları ve uygulama usulleri ile risk limitleri belirlemektedir. Söz konusu limitler, iç sistemler kapsamındaki birimler ve bankanın ilgili organları tarafından izlenmekte, raporlanmakta ve risklerin belirlenen limitler dâhilinde kalması sağlanmaktadır. Risk yönetimi düzenlemeleri çerçevesinde örgütlenen Risk Yönetim Başkanlığı; risklerin ölçülmesi, izlenmesi, kontrolü ve raporlanması faaliyetlerini yürütmektedir.

Bankanın risk yönetim sisteminin nihai hedefi, işlevsel faaliyetlerin taşıdığı risklere uyumlu olarak sermaye tahsisinde bulunmak (ekonomik sermaye) ve riske göre ayarlanmış sermaye getirisini en üst seviyeye çıkartarak, yaratılan katma değeri artırmaktır.

Bankanın Aktif Pasif Komitesinde, risk yönetim politikaları doğrultusunda fon toplama faaliyetleri ile bankanın fon kullandırımlarına ilişkin yurtiçi ve yurtdışı ekonomik koşullar değerlendirilmekte, aktif-pasif yapısı yönetilmektedir.

Bankanın maruz kaldığı veya gelecekte maruz kalabileceği riskler belirlenmekte ve bu risklerin tanımlanması yapılmaktadır. Tanımlanan riskler ölçülmekte ve mümkün olduğu ölçüde önceliklendirilmektedir. Banka stratejilerinden kaynaklanan riskler ve stratejinin risk profiline olası etkisi de dikkate alınarak tüm önemli risklerin risk iştahında yer alması sağlanmaktadır. Banka stratejileri, risk profili ve risk iştahı ile ilişkilendirilir. Risk profilinin gelecekte değişmesi bekleniyorsa bu değişiklik, sermayeye etki derecesi ile birlikte değerlendirilmektedir. Risk profili oluşturulurken risk tipi, sektör ve/veya coğrafi konum bazında analiz edilmektedir.

Bankanın risk toleransı; belirlenen misyon ve vizyon doğrultusunda kabul edilebilecek en geniş kapsamlı hesaplanmış risk miktarıdır. Diğer bir ifadeyle bankanın herhangi bir önlem alınması gerekliliğine karar vermeden önce maruz kalmaya hazır olduğu risk tutarıdır. Bu yönüyle risk toleransı, bankanın sunduğu hizmetlerin çeşitliliği ile bağlantılı olarak kabul edilebilir bulunduğu risk seviyesidir.

# ALBARAKA TÜRK KATILIM BANKASI A.Ş.

## 31 Aralık 2024 Tarihinde Sona Eren Hesap Dönemine Ait Konsolide Olmayan Finansal Tablolara İlişkin Açıklama ve Dipnotlar

(Tutarlar aksi belirtilmedikçe Bin Türk Lirası (TL) olarak ifade edilmiştir.)

### X. Risk yönetimine ilişkin açıklamalar (devamı):

Bankanın risk iştahı, stratejik hedeflere ulaşmaya yönelik olarak bankanın kabul ettiği risk miktarını ifade etmekle birlikte, hedefler etrafında kabul edilebilir bir değişkenliği de içermektedir. Bankanın risk iştahı ile risk toleransının ortak özelliği, riskin kabulü ile ilgili sınırları çizmeleridir. Ancak risk toleransı daha geniş kapsamlıdır.

Banka Yönetim kuruluca onaylanan ve her yıl güncellenen "Risk İştahı Politikası" ile bankanın stratejilerini uygulamak ve hedeflerine ulaşmak için alabileceği risk düzeyleri belirlenmiştir. Bankanın risk iştahı ve risk toleransıya ilgili olarak banka risk profili çerçevesinde belirlenen limitler ile tetikleme fonksiyonları detaylı olarak açıklanmıştır.

Bankanın finansal durumu, faaliyet profili ve geleceğe ait büyüme beklentileri göz önünde bulundurulurken, stratejik hedeflerin tutturulabilmesi için ihtiyaç duyulan sermaye miktarı, statik ve dinamik bazda gerçekleştirilen stres testleri ve senaryo analizleri vasıtasıyla hesaplanmaktadır.

Bankanın faaliyet gösterdiği piyasayı günümüzde ve gelecekte etkileyebilecek konjonktürel faktörler gözetilerek bankanın finansal yapısı üzerine uygulanan stres testleri ve senaryo analizi çalışmaları diğer mali göstergelerle birlikte değerlendirilmiş, bu kapsamda hazırlanan sermaye planları ile banka süreçleri arasında eşgüdümüne dayalı bir koordinasyon oluşturulmuştur.

İşlevsel faaliyetlerin taşıdığı risklere uyumlu olarak sermaye tahsisi sağlamayı ve bu risklere göre ayarlanmış sermaye getirisini en üst düzeye çıkarmayı amaçlayan Banka, riskleri; piyasa riski, likidite riski, kredi riski, operasyonel risk ve diğer riskler şeklinde sınıflandırarak değerlendirmektedir.

#### Piyasa riski

Bankanın piyasa riski; kur riski, hisse senedi pozisyon riski, emtia riski ve kar oranı riski nedeniyle maruz kalabileceği zarar olasılığını ifade etmektedir.

Banka piyasa riski kapsamında; yabancı para pozisyon riskini ve menkul kıymet pozisyon riski için genel piyasa riskini ve spesifik riskleri standart metod kullanılarak hesaplamakta ve resmi otoriteye raporlamaktadır. Banka ayrıca, yabancı para pozisyon riskini, test amaçlı olarak çeşitli içsel yöntemler kullanarak ölçmektedir. Bu testlerin doğrulukları ve performanslarını sınamak için geriye dönük test (backtesting) uygulamaları yapılmakta, portföyün maruz kalabileceği beklenmeyen risklere karşı potansiyel dayanıklılığı, stres senaryolarını da kapsayan stres testleri vasıtasıyla ölçülmektedir.

Banka, piyasa riskinin, yasal mevzuat ile belirlenen limitlere uyum sağlayıp sağlamadığını sürekli olarak izlemekle olup, döviz kuru riski ayrıca Aktif/Pasif Komitesinde de görüş ve değerlendirmeye tabi tutulmaktadır. Bankanın döviz kuru stratejisi, kur riskinin dengede kalması, açık ya da fazla pozisyon verilmesi yönündedir.

#### Likidite riski

Bankanın likidite riski, fonlamaya ilişkin likidite riski ile piyasaya ilişkin likidite riskinden oluşmaktadır.

Fonlamaya ilişkin likidite riski, bankanın öngörülebilir ya da öngörülemeyen tüm nakit akışı gereksinimini, günlük operasyonları ya da finansal yapıyı bozmadan, yeterli düzeyde karşılanamın mümkün olmadığı durumlarda ortaya çıkan zarar olasılığını ifade etmektedir.

Piyasaya ilişkin likidite riski ise piyasalarda derinliğin olmaması veya aşırı dalgalanma nedeniyle bankanın herhangi bir pozisyonunu piyasa fiyatlarından kapatamaması veya dengeleyememesi sonucu maruz kalabileceği zarar ihtimalidir.

Likidite riskinin ortaya çıkmasına, vade uyumsuzluğu, aktif kalitesindeki bozulma, beklenmedik kaynak çıkışları, karlılıktaki düşüş ve ekonomik kriz halleri gibi faktörler neden olmaktadır.

Likidite riskine karşı nakit akışı günlük olarak takip edilip taahhütlerin zamanında ve gerektiği şekilde karşılanması için gerekli önleyici ve iyileştirici tedbirler alınmaktadır. Likidite riski Aktif/Pasif Komitesinde haftalık olarak değerlendirilmektedir.

Banka likidite riski konusunda, piyasalardaki beklenmedik hareketlilikler karşısında ortaya çıkabilecek likidite ihtiyacını karşılayabilmek için, yasal mevzuat ile belirlenen asgari likidite karşılama oranları ve geçmiş likidite tecrübelerini dikkate alarak, yeterli oranda ve kalitede likit varlık bulundurma politikası uygulamayı tercih etmektedir.

### X. Risk yönetimine ilişkin açıklamalar (devamı):

#### Kredi riski

Kredi riski; müşterinin kredi sözleşmesinin gereklerine uymayarak yükümlülüğünü kısmen veya tamamen zamanında yerine getirmemesinden dolayı bankanın maruz kalabileceği zarar olasılığını ifade etmektedir. Bu risk aynı zamanda, karşı tarafın mali durumundaki bozulmanın neden olduğu piyasa değeri kaybını da içermektedir. Kullanılan kredi riski tanımı kapsamında, bilanço içi ve bilanço dışı portföyler de yer almaktadır.

Banka'da kredi açma yetkisi yönetim kuruluna aittir. Yönetim kurulu; kredi açmaya, onay vermeye, kredi riski yönetim ve diğer idari esaslara ilişkin politikaları oluşturarak ve bunların uygulanmasını ve izlenmesini sağlayarak, bu konuda gerekli tedbirleri almaktadır. Yönetim kurulu, kredi açma yetkisini yasal mevzuatça belirlenen usul ve esaslar çerçevesinde, kredi komitesine ve genel müdürlüğe devretmektedir. Genel müdürlük kendisine devredilen kredi açma yetkisini bölge müdürlükleri/birimler veya şubeler aracılığıyla kullanmaktadır. Banka, kredi tahsisini her bir borçlu ve borçlular grubu bazında belirlenen limitler dâhilinde yapmaktadır. Müşterilerin kredi riskinin limitini aşması sistem tarafından engellenmektedir.

Kredi portföyünü olumsuz etkileyebilecek sektörel konsantrasyona yol açılmamasına özellikle dikkat edilmektedir. Risklerin az sayıda müşteri üzerinde yoğunlaşmasının önlenmesi için azami çaba gösterilmektedir. Kredi riski, iç sistemler kapsamındaki birimler ve risk yönetim sistemince sürekli izlenmekte ve raporlanmaktadır. Böylece kredi riskinin, "Kredi Politikaları ve Uygulama Usulleri Hakkında Yönetmelik" e uyumu sağlanmaktadır.

#### Operasyonel risk

Operasyonel risk, yetersiz veya başarısız dâhilî süreçler, insanlar ve sistemlerden veya harici olaylardan kaynaklanan kayıp riski olarak tanımlanmaktadır. Yasal risk ve uyum riski bu risk grubuna dâhil edilirken, itibar ve strateji riski (yanlış zamanda yanlış kararlar alınmasından kaynaklanan risk) dışında tutulmaktadır.

Operasyonel risk, Banka'nın tüm faaliyetlerinde yer alan bir risk türüdür. Personel hatası, sistemden kaynaklanan bir hata, yetersiz ya da yanlış yasal bilgi ve dokümanlara dayanarak yapılabilecek işlemler, banka organizasyon yapısı içerisindeki kademeler arası bilgi akışının aksaması, yetki sınırlarının belirsizliği, yapı ve/veya işleyiş değişiklikleri, doğal afetler, terör ve dolandırıcılık hadiselerinden kaynaklanabilmektedir.

Banka, operasyonel riski kaynaklarına göre, personel riski, teknolojik riskler, organizasyon riski, yasal risk-uyum riski ve dış riskler olmak üzere beş kategori halinde sınıflandırılmaktadır.

Banka ayrıca, operasyonel riskin kabul edilebilir bir düzeyde tutulabilmesi için gerekli önleyici tedbirleri de almaktadır.

#### Diğer riskler

Banka'nın maruz kalabileceği diğer riskleri; stratejik risk, itibar riski, karşı taraf kredi riski, ülke riski ve yoğunlaşma riski oluşturmaktadır.

Banka stratejik riske ilişkin; yurtiçi ve yurtdışı ekonomik konjonktürü, teknolojik, finansal ve sosyal gelişmeleri, yasal düzenlemeleri ve baccaklılık sektörünü yakından takip ederek rasyonel kararlar vermeyi ve gelişmelere göre değişimi amaçlamaktadır.

Mevcut veya potansiyel müşteriler, ortaklar, rakipler ve denetim otoriteleri gibi birbirinden farklı ya da birbiriyile ilişkili olan tarafların banka hakkındaki olumsuz düşüncelerinden veya mevcut yasal düzenlemelere uygun davranılmaması neticesinde bankaya duyulan güvenin azalması ya da banka itibarının zedelenmesi gibi menfi gelişmelerden kaynaklanarak bankanın zarar etme olasılığına yol açan her türlü faktör banka için itibar riski kabul edilmiştir. Bankanın risk yönetim sistemi, itibar riskini önleyebilmek ve/veya kontrol altına tutabilmek için banka itibarının veya imajının zedelenmediğinin belirlendiği herhangi bir anda müşterilere öncelik vererek, proaktif bir iletişim mekanizması tesis etmektedir.



# ALBARAKA TÜRK KATILIM BANKASI A.Ş.

## 31 Aralık 2024 Tarihinde Sona Eren Hesap Dönemine Ait Konsolide Olmayan Finansal Tablolara İlişkin Açıklama ve Dipnotlar

(Tutarlar aksi belirtilmedikçe Bin Türk Lirası (TL) olarak ifade edilmiştir.)

### X. Risk yönetimine ilişkin açıklamalar (devamı):

En kötü durum senaryolarına daha önceden hazırlıklı olan bu sistem, itibar riski değerlendirilirken, operasyonel risklerin itibar riski ile ilişkisini, seviyesini ve etkisini de dikkate almaktadır.

Karşı taraf kredi riski, iki tarafa da yükümlülük getiren bir işlemin muhatabı olan karşı tarafın, bu işlemin nakit akışında yer alan son ödemeden önce temerrüde düşme olasılığını ifade etmektedir. Banka, karşı taraf kredi riskini, yasal mevzuat çerçevesinde, en iyi uygulamaları gözeterek, faaliyetlerin hacmi, niteliği ve karmaşıklığı ile uyumlu olarak yönetmektedir.

Ülke riski; ekonomik, sosyal ve siyasi koşullarda meydana gelen belirsizlikler nedeniyle bir ülkedeki borçluların dış yükümlülüklerini yerine getirememeleri veya yerine getirmekten kaçınmaları sonucunda bankanın maruz kalabileceği zarar olasılığını ifade etmektedir. Banka, yasal sınırlamaları, piyasa şartlarını ve müşteri memnuniyetini de gözeterek, yurtdışı mali kurum ve ülkelerle olan ticari bağlantılarını, ülkenin ekonomik koşullarının dikkate alındığı fizibilite çalışmaları neticesinde tesis etmektedir.

Yoğunlaşma riski, tek bir risk tutarının veya belirli türler bazındaki risk tutarlarının banka bünyesini ve bankanın asli faaliyetlerini yürütebilme yeteneğini tehdit edebilecek derecede yüksek kayıplara sebep olabileceği olarak tanımlanmaktadır. Yoğunlaşma riskine yönelik politikalar sektörel yoğunlaşma, teminat bazında oluşturulacak yoğunlaşma, piyasa riski türü bazında yoğunlaşma, kayıp türleri bazında yoğunlaşma ve finansman sağlayanlardan kaynaklanan yoğunlaşma olarak sınıflandırılmaktadır.

### a.2. Risk ağırlıklı tutarlara genel bakış:

	Risk Ağırlıklı Tutarlar		Asgari sermaye yükümlülüğü
	Cari Dönem	Önceki Dönem	Cari Dönem
1 Kredi riski (karşı taraf kredi riski hariç)	107.816.690	79.183.530	8.625.335
2 Standart yaklaşım	107.816.690	79.183.530	8.625.335
3 İçsel derecelendirmeye dayalı yaklaşım	-	-	-
4 Karşı taraf kredi riski	353.803	385.679	28.304
5 Karşı taraf kredi riski için standart yaklaşım	353.803	385.679	28.304
6 İçsel model yöntemi	-	-	-
7 Basit risk ağırlığı yaklaşımı veya içsel modeller yaklaşımında bankacılık hesabındaki hisse senedi pozisyonları	-	-	-
8 KYK'ya yapılan yatırımlar-içerik yöntemi	-	-	-
9 KYK'ya yapılan yatırımlar-izahname yöntemi	-	-	-
10 KYK'ya yapılan yatırımlar-%1250 risk ağırlığı yöntemi	-	-	-
11 Takas riski	-	-	-
12 Bankacılık hesaplarındaki menkul kıymetleştirme pozisyonları	-	-	-
13 İDD derecelendirmeye dayalı yaklaşım	-	-	-
14 İDD denetim otoritesi formülü yaklaşımı	-	-	-
15 Standart basitleştirilmiş denetim otoritesi formülü yaklaşımı	-	-	-
16 Piyasa riski	27.372.478	14.629.329	2.189.798
17 Standart yaklaşım	27.372.478	14.629.329	2.189.798
18 İçsel model yaklaşımları	-	-	-
19 Operasyonel risk	17.053.366	8.462.530	1.364.269
20 Temel gösterge yaklaşımı	17.053.366	8.462.530	1.364.269
21 Standart yaklaşım	-	-	-
22 İleri ölçüm yaklaşımı	-	-	-
23 Özkaynaklardan indirim eşiklerinin altındaki tutarlar (%250 risk ağırlığına tabi)	-	-	-
24 En düşük değer ayarlamaları	-	-	-
<b>25 Toplam (1+4+7+8+9+10+11+12+16+19+23+24)</b>	<b>152.596.337</b>	<b>102.661.068</b>	<b>12.207.706</b>

### X. Risk yönetimine ilişkin açıklamalar (devamı):

#### b. Finansal Tablolar ve Risk Tutarları Arasındaki Bağlantılar:

#### b.1. Muhasebesel Konsolidasyon ve Yasal Konsolidasyon Kapsamı Arasındaki Farklar ve Eşleştirme:

Cari Dönem	Finansal tablolarda raporlanan TMS uyarınca değerlendirilmiş tutar <sup>(*)</sup>	Kalemlerin TMS uyarınca değerlendirilmiş tutarı				Sermaye yükümlülüğüne tabi olmayan veya sermayeden indirilen
		Kredi riskine tabi	Karşı taraf kredi riskine tabi	Menkul kıymetleştirme pozisyonları	Piyasa riskine tabi (**)	
<b>Varlıklar</b>						
Nakit ve Nakit Benzerleri	84.071.514	84.071.514	-	-	-	
Gerçeğe Uygun Değer Farkı Kar Zarara Yanstılan Finansal Varlıklar	21.817.430	-	-	21.575.229	-	
Gerçeğe Uygun Değer Farkı Diğer Kapsamlı Gelire Yanstılan Finansal Varlıklar	17.879.107	17.879.107	-	-	-	
İfta Edilmiş Maliyeti ile Ölçülen Finansal Varlıklar	26.773.327	26.773.327	-	-	-	
Türev Finansal Varlıklar	142.403	142.403	142.403	-	142.403	
Donuk Finansal Varlıklar	-	-	-	-	-	
Beklenen Zarar Karşılıkları (-)	288.006	-	-	-	288.006	
<b>KREDİLER (Net)</b>	<b>144.018.281</b>	<b>144.018.281</b>	-	-	<b>(2.690.208)</b>	
Krediler	141.247.298	141.247.298	-	-	2.842	
Kiralama İşlemlerinden Alacaklar	5.216.547	5.216.547	-	-	-	
Faktoring Alacakları	-	-	-	-	-	
Donuk Alacaklar	2.019.669	2.019.669	-	-	-	
Beklenen Zarar Karşılıkları (-)	4.465.233	4.465.233	-	-	2.693.050	
Satış Amaçlı Elde Tutulan ve Durdurulan Faaliyetlere İlişkin Duran Varlıklar (Net)	4.245.475	4.245.475	-	-	-	
Ortaklık Yatırımları	92.600	92.600	-	-	-	
Maddi Duran Varlıklar (Net)	6.234.686	6.234.686	-	-	72.670	
Maddi Olmayan Duran Varlıklar (Net)	713.793	713.793	-	-	618.647	
Yatırım Amaçlı Gayrimenkuller (Net)	-	-	-	-	-	
Cari Vergi Varlığı	8.161	8.161	-	-	-	
Ertelemiş Vergi Varlığı	1.785.466	1.785.466	-	-	-	
Diğer Aktifler	3.053.724	3.053.724	-	-	-	
<b>Toplam Varlıklar</b>	<b>310.547.961</b>	<b>289.018.537</b>	<b>142.403</b>	<b>-</b>	<b>(2.286.897)</b>	
<b>Yükümlülükler</b>						
Toplanan Fonlar	204.766.581	-	-	-	204.766.581	
Alınan Krediler	50.236.792	-	-	-	50.236.792	
Para Piyasalarına Borçlar	-	-	-	-	-	
İhraç Edilen Menkul Kıymetler (Net)	-	-	-	-	-	
Gerçeğe Uygun Değer Farkı Kar Zarara Yanstılan Finansal Yükümlülükler	-	-	-	-	-	
Türev Finansal Yükümlülükler	118.289	-	118.289	-	118.289	
Kiralama İşlemlerinden Yükümlülükler	1.181.035	-	-	-	1.181.035	
Karşılıklar	9.419.471	80.678	-	-	9.419.471	
Cari Vergi Borcu	685.707	-	-	-	685.707	
Ertelemiş Vergi Borcu	-	-	-	-	-	
Satış Amaçlı Elde Tutulan ve Durdurulan Faaliyetlere İlişkin Duran Varlık Borçları (Net)	-	-	-	-	-	
Sermaye Benzeri Borçlanma Araçları	14.007.315	-	-	-	14.007.315	
Diğer Yükümlülükler	11.703.827	-	-	-	11.703.827	
Özkaynaklar	18.428.944	-	-	-	18.428.944	
<b>Toplam yükümlülükler</b>	<b>310.547.961</b>	<b>80.678</b>	<b>118.289</b>	<b>-</b>	<b>310.547.961</b>	

(\*) Banka'nın muhasebesel ve yasal konsolidasyon kapsamı aynı olduğundan mali tablo bilgileri tek sütunda gösterilmiştir.

(\*\*) Piyasa riski kapsamındaki genel piyasa riski ve spesifik riske konu kalemlerin TMS uyarınca değerlendirilmiş tutarlarını içermektedir.

# ALBARAKA TÜRK KATILIM BANKASI A.Ş.

## 31 Aralık 2024 Tarihinde Sona Eren Hesap Dönemine Ait Konsolide Olmayan Finansal Tablolara İlişkin Açıklama ve Dipnotlar

(Tutarlar aksi belirtilmedikçe Bin Türk Lirası (TL) olarak ifade edilmiştir.)

### X. Risk yönetimine ilişkin açıklamalar (devamı):

#### b. Finansal Tablolar ve Risk Tutarları Arasındaki Bağlantılar (devamı):

##### b.1. Muhasebesel Konsolidasyon ve Yasal Konsolidasyon Kapsamı Arasındaki Farklar ve Eşleştirme (devamı):

Önceki Dönem	Finansal tablolarda raporlanan TMS uyarınca değerlendirilmiş tutar <sup>(1)</sup>	Kalemlerin TMS uyarınca değerlendirilmiş tutarı					Sermaye yükümlülüğüne tabi olmayan veya sermayeden indirilen
		Kredi riskine tabi	Karşı taraf kredi riskine tabi	Menkul kıymetleştirme pozisyonları	Piyasa riskine tabi <sup>(2)</sup>	Piyasa riskine tabi <sup>(2)</sup>	
<b>Varlıklar</b>							
Nakit ve Nakit Benzerleri	63.669.672	63.669.672	-	-	-	-	-
Gerçeğe Uygun Değer Farkı Zarara Yanstılan Finansal Varlıklar	19.781.253	-	-	-	18.134.958	-	-
Gerçeğe Uygun Değer Farkı Diğer Kapsamlı Gelire Yanstılan Finansal Varlıklar	7.532.091	7.532.091	-	-	-	-	-
İfta Edilmiş Maliyeti ile Ölçülen Finansal Varlıklar	28.852.543	28.852.543	-	-	-	-	-
Türev Finansal Varlıklar	52.269	52.269	52.269	-	52.269	-	-
Donuk Finansal Varlıklar	-	-	-	-	-	-	-
Beklenen Zarar Karşılıkları (-)	309.493	-	-	-	-	309.493	-
<b>KREDİLER (Net)</b>	104.737.514	104.737.514	-	-	-	(2.705.177)	-
Krediler	102.814.280	102.814.280	-	-	-	8.090	-
Kiralama İşlemlerinden Alacaklar	4.549.011	4.549.011	-	-	-	-	-
Faktoring Alacakları	-	-	-	-	-	-	-
Donuk Alacaklar	1.805.574	1.805.574	-	-	-	-	-
Beklenen Zarar Karşılıkları (-)	4.431.351	4.431.351	-	-	-	2.713.267	-
Satış Amaçlı Elde Tutulan ve Durdurulan Faaliyetlere İlişkin Duran Varlıklar (Net)	641.631	641.631	-	-	-	-	-
Ortaklık Yatırımları	111.821	111.821	-	-	-	-	-
Maddi Duran Varlıklar (Net)	4.514.276	4.514.276	-	-	-	38.257	-
Maddi Olmayan Duran Varlıklar (Net)	357.219	357.219	-	-	-	328.505	-
Yatırım Amaçlı Gayrimenkuller (Net)	-	-	-	-	-	-	-
Cari Vergi Varlığı	-	-	-	-	-	-	-
Ertelemiş Vergi Varlığı	1.194.755	1.194.755	-	-	-	-	-
Diğer Aktifler	1.033.944	1.033.944	-	-	-	-	-
<b>Toplam Varlıklar</b>	<b>232.169.495</b>	<b>212.697.735</b>	<b>52.269</b>	<b>-</b>	<b>18.187.227</b>	<b>(2.647.908)</b>	<b>-</b>
<b>Yükümlülükler</b>							
Toplanan Fonlar	161.805.856	-	-	-	-	161.805.856	-
Alınan Krediler	30.535.939	-	-	-	-	30.535.939	-
Para Piyasalarına Borçlar	-	-	-	-	-	-	-
İhraç Edilen Menkul Kıymetler (Net)	-	-	-	-	-	-	-
Gerçeğe Uygun Değer Farkı Zarara Yanstılan Finansal Yükümlülükler	-	-	-	-	-	-	-
Türev Finansal Yükümlülükler	121.376	-	121.376	-	-	-	121.376
Kiralama İşlemlerinden Yükümlülükler	774.753	-	-	-	-	-	774.753
Karşılıklar	6.568.964	57.995	-	-	-	-	6.568.964
Cari Vergi Borcu	1.191.915	-	-	-	-	-	1.191.915
Ertelemiş Vergi Borcu	-	-	-	-	-	-	-
Satış Amaçlı Elde Tutulan ve Durdurulan Faaliyetlere İlişkin Duran Varlık Borçları (Net)	-	-	-	-	-	-	-
Sermaye Benzeri Borçlanma Araçları	8.896.597	-	-	-	-	-	8.896.597
Diğer Yükümlülükler	8.886.676	-	-	-	-	-	8.886.676
Özkaynaklar	13.387.419	-	-	-	-	-	13.387.419
<b>Toplam yükümlülükler</b>	<b>232.169.495</b>	<b>57.995</b>	<b>121.376</b>	<b>-</b>	<b>-</b>	<b>232.169.495</b>	<b>-</b>

<sup>(1)</sup> Banka'nın muhasebesel ve yasal konsolidasyon kapsamı aynı olduğundan mali tablo bilgileri tek sütunda gösterilmiştir.

<sup>(2)</sup> Piyasa riski kapsamındaki genel piyasa riski ve spesifik riske konu kalemlerin TMS uyarınca değerlendirilmiş tutarlarını içermektedir.

### X. Risk yönetimine ilişkin açıklamalar (devamı):

#### b.2. Risk tutarları ile finansal tablolardaki TMS uyarınca değerlendirilmiş tutarlar arasındaki farkların ana kaynakları:

Cari Dönem	Toplam	Kredi riskine tabi	Menkul kıymetleştirme pozisyonları	Karşı taraf kredi riskine tabi	Piyasa riskine tabi <sup>(1)</sup>
1	310.547.961	289.018.537	-	142.403	21.717.632
2	-	80.678	-	-	-
3	310.547.961	288.937.859	-	142.403	21.717.632
4	87.099.419	20.858.783	-	211.400	-
5	-	-	-	-	-
6	-	-	-	-	-
7	-	-	-	-	-
8	-	-	-	-	-
9	-	-	-	-	-
10	397.647.380	297.955.394	-	353.803	21.717.632

<sup>(1)</sup> Piyasa riski kapsamındaki genel piyasa riski ve spesifik riske konu kalemlerin TMS uyarınca değerlendirilmiş tutarlarını içermektedir.

<sup>(2)</sup> Bankaların Sermaye Yeterliliğinin Ölçülmesine ve Değerlendirilmesine İlişkin Yönetmelik<sup>(1)</sup> hükümleri gereği, repo ve benzeri işlemler için hesaplanan karşı taraf kredi riski tutarıdır.

Önceki Dönem	Toplam	Kredi riskine tabi	Menkul kıymetleştirme pozisyonları	Karşı taraf kredi riskine tabi	Piyasa riskine tabi <sup>(1)</sup>
1	232.169.495	212.697.735	-	52.269	18.187.227
2	-	57.995	-	-	-
3	232.169.495	212.639.740	-	52.269	18.187.227
4	72.337.619	12.861.631	-	333.410	-
5	-	-	-	-	-
6	-	-	-	-	-
7	-	-	-	-	-
8	-	-	-	-	-
9	-	-	-	-	-
10	304.507.114	162.151.457	-	385.679	18.187.227

<sup>(1)</sup> Piyasa riski kapsamındaki genel piyasa riski ve spesifik riske konu kalemlerin TMS uyarınca değerlendirilmiş tutarlarını içermektedir.

<sup>(2)</sup> Bankaların Sermaye Yeterliliğinin Ölçülmesine ve Değerlendirilmesine İlişkin Yönetmelik<sup>(1)</sup> hükümleri gereği, repo ve benzeri işlemler için hesaplanan karşı taraf kredi riski tutarıdır.

#### b.3. TMS uyarınca değerlendirilmiş tutarlar ile risk tutarları arasındaki farklara ilişkin açıklamalar:

Varlık ve yükümlülüklerin finansal tablo değerleri ile sermaye yeterliliği hesaplamasına dahil edilen değerleri arasında önemli bir fark bulunmamaktadır.



# ALBARAKA TÜRK KATILIM BANKASI A.Ş.

## 31 Aralık 2024 Tarihinde Sona Eren Hesap Dönemine Ait Konsolide Olmayan Finansal Tablolara İlişkin Açıklama ve Dipnotlar

(Tutarlar aksi belirtilmedikçe Bin Türk Lirası (TL) olarak ifade edilmiştir.)

### X. Risk yönetimine ilişkin açıklamalar (devamı):

#### c. Kredi Riskine İlişkin Kamuya Açıklanacak Hususlar:

##### c.1. Kredi Riski İle İlgili Genel Bilgiler:

###### c.1.1. Kredi Riski İle İlgili Genel Niteliksel Bilgiler:

Söz konusu bilgilere (II.) "Kredi riskine ilişkin açıklamalar" ile (X.a.) "Bankanın risk yönetimi yaklaşımı" bölümleri altında yer verilmiştir.

###### c.1.2. Varlıkların Kredi Kalitesi:

Cari Dönem	Yasal konsolidasyona göre hazırlanan finansal tablolarda yer alan TMS uyarınca değerlendirilmiş brüt tutarı		Karşılıklar/ amortisman ve değer düşüklüğü	Net değer
	Temerrüt etmiş	Temerrüt etmemiş		
1 Krediler	2.019.669	146.463.845	4.465.233	144.018.281
2 Borçlanma araçları	-	50.968.932	12.001	50.956.931
3 Bilanço dışı alacaklar	28.832	52.750.479	80.730	52.698.581
<b>4 Toplam</b>	<b>2.048.501</b>	<b>250.183.256</b>	<b>4.557.964</b>	<b>247.673.793</b>

Önceki Dönem	Yasal konsolidasyona göre hazırlanan finansal tablolarda yer alan TMS uyarınca değerlendirilmiş brüt tutarı		Karşılıklar/ amortisman ve değer düşüklüğü	Net değer
	Temerrüt etmiş	Temerrüt etmemiş		
1 Krediler	1.805.574	107.378.291	4.446.351	104.737.514
2 Borçlanma araçları	-	49.569.963	17.027	49.552.936
3 Bilanço dışı alacaklar	24.962	39.068.997	62.583	39.031.376
<b>4 Toplam</b>	<b>1.830.536</b>	<b>196.017.251</b>	<b>4.525.961</b>	<b>193.321.826</b>

###### c.1.3. Temerrüde Düşmüş Alacaklar ve Borçlanma Araçları Stoğundaki Değişimler:

	Cari Dönem	Önceki Dönem
<b>1 Önceki raporlama dönemi sonundaki temerrüt etmiş krediler ve borçlanma araçları tutarı</b>	<b>1.830.536</b>	<b>1.483.337</b>
2 Son raporlama döneminden itibaren temerrüt eden krediler ve borçlanma araçları	1.014.361	2.756.577
3 Tekrar temerrüt etmemiş duruma gelen alacaklar	(12.695)	(10.956)
4 Aktiften silinen tutarlar	(488.359)	(1.413.551)
5 Diğer değişimler	(295.342)	(984.871)
<b>6 Raporlama dönemi sonundaki temerrüt etmiş krediler ve borçlanma araçları tutarı</b>	<b>2.048.501</b>	<b>1.830.536</b>

###### c.1.4. Varlıkların Kredi Kalitesi İle İlgili İlavet Açıklamalar:

Tahsili gecikmiş ve karşılık ayrılan alacakların kapsam, tanımlarına ve bankanın karşılık tutarı belirlerken kullandığı metotlara Kredi Riskine İlişkin Açıklamalar kısmında değinilmektedir.

Banka hem birinci ve ikinci aşama kredilerini hem de takipteki kredilerini yapılandırabilmektedir. Birinci ve ikinci aşama kredilerdeki yapılandırmalar müşterinin krediyi geri ödeme kabiliyetinin iyileştirilmesi amacıyla veya müşterinin kredi riskinden bağımsız olarak müşteri talebi ile sözleşme koşullarında yapılan değişiklikler de kapsamaktadır. Takipteki kredilerdeki yapılandırmalar ise esasen yeni bir ödeme planı oluşturulması suretiyle alacağın tahsil imkanını sağlamaya yöneliktir.

Alacakların sektörlere göre kırılımlarına II. "Kredi riskine ilişkin açıklamalar" altında yer alan 8 no.lu "Önemli Bölgelelerdeki Önemlilik Arz eden Risklere İlişkin Profil" dipnotunda yer verilmiştir.

Coğrafi bölgeler bazında özel karşılık ayrılan alacak tutarları ile tahsili gecikmiş alacakların kalan vadelerine göre kırılımlarına aşağıda yer verilmiştir. Banka yönetiminin aldığı karar gereği 488.359 TL'lik tutar terkin edilmiştir.

### X. Risk yönetimine ilişkin açıklamalar (devamı):

#### c.1.4. Varlıkların Kredi Kalitesi İle İlgili İlavet Açıklamalar (devamı):

##### Tahsili gecikmiş alacaklar için yaşlandırma analizi:

Finansal araç sınıfları itibarıyla, vadesi geçmiş ancak değer düşüklüğüne uğramamış finansal varlıkların yaşlandırma analizi aşağıdaki gibidir:

	0-30 Gün	31-90 Gün	Toplam
<b>Cari Dönem</b>	<b>2.181.889</b>	<b>8.528.139</b>	<b>10.710.028</b>
<b>Önceki Dönem</b>	<b>1.334.129</b>	<b>7.404.686</b>	<b>8.738.815</b>

##### c.1.5. Coğrafi bölge bazında karşılık ayrılan alacak tutarları:

Cari Dönem	Takipteki Alacak Tutarı <sup>(*)</sup>	Özel Karşılık <sup>(*)</sup>
Yurtiçi	1.990.296	1.744.119
Kıyı Bankacılığı Ülkeleri	-	-
Diğer Ülkeler	29.373	28.064
<b>Genel Toplam</b>	<b>2.019.669</b>	<b>1.772.183</b>

(\*) Nakdi kredilere ilişkin bilgileri içermektedir.

##### Coğrafi bölge bazında karşılık ayrılan alacak tutarları:

Önceki Dönem	Takipteki Alacak Tutarı <sup>(*)</sup>	Özel Karşılık <sup>(*)</sup>
Yurtiçi	1.773.481	1.688.529
Kıyı Bankacılığı Ülkeleri	-	-
Diğer Ülkeler	32.093	29.555
<b>Genel Toplam</b>	<b>1.805.574</b>	<b>1.718.084</b>

(\*) Nakdi kredilere ilişkin bilgileri içermektedir.

#### c.2. Kredi Riski Azaltımı

##### c.2.1. Kredi Riski Azaltım Teknikleri İle İlgili Kamuya Açıklanacak Niteliksel Gereksinimler:

Bilanço içi ve bilanço dışı netleştirme sözleşmeleri kullanılmamaktadır.

Banka, kredilendirme işlemlerinde 6 Eylül 2014 tarihinde yayımlanan "Kredi Riski Azaltım Tekniklerine İlişkin Tebliğ" kapsamında dikkate alınabilecek aşağıdaki risk azaltıcı unsurları teminat olarak kabul etmektedir.

- Finansal Teminatlar (Hazine Bonosu, Devlet Tahvil, Nakit, Mevduat veya Katılım Fonu Rehni, Altın, Hisse Senedi Rehni)
- Garantiler

Garantörlerin kredibiliteleri kredi revizyon vadeleri çerçevesinde izlenmekte ve değerlendirilmektedir.

Banka tarafından alınan ipotekler kredi ilişkisi devam ettiği sürece ilgili mevzuat hükümleri uyarınca yeniden gözden geçirme ve ekspertiz işlemlerine konu edilmektedir.

Gayrimenkul değerinin genel piyasa fiyatlarına göre önemli oranda azalmış olabileceğine ilişkin göstergelerin bulunması halinde gayrimenkul değerlemesi Bankacılık Düzenleme ve Denetleme Kurulu veya Sermaye Piyasası Kurulu tarafından yetkilendirilmiş bulunan yetkili değerlendirme kuruluşları tarafından yapılır.

Banka, BDDK'nın düzenlemeleri doğrultusunda risk azaltıcı unsur olarak değerlendirilen diğer bankalar tarafından verilen garantileri düzenli olarak izlemekte olup, bankalara ilişkin kredi değerliliği periyodik olarak gözden geçirilmektedir.

Gayrimenkul piyasasındaki volatilite Banka tarafından yakinen takip edilmekte olup, anılan risk sınıfına ilişkin piyasa hareketlerine bağlı olarak oluşabilecek dalgalanmalar kredi çalışmalarında dikkate alınmaktadır.

# ALBARAKA TÜRK KATILIM BANKASI A.Ş.

## 31 Aralık 2024 Tarihinde Sona Eren Hesap Dönemine Ait Konsolide Olmayan Finansal Tablolara İlişkin Açıklama ve Dipnotlar

(Tutarlar aksi belirtilmedikçe Bin Türk Lirası (TL) olarak ifade edilmiştir.)

### X. Risk yönetimine ilişkin açıklamalar (devamı):

#### c.2.2. Kredi Riski Azaltım Teknikleri - Genel Bakış:

Cari Dönem	Teminatsız alacaklar: TMS uyarınca değerlenmiş tutar	Teminat ile korunan alacaklar	Teminat ile korunan alacakların teminatlı kısımları	Finansal garantiler ile korunan alacaklar	Finansal garantiler ile korunan alacakların teminatlı kısımları	Kredi turevleri ile korunan alacaklar	Kredi turevleri ile korunan alacakların teminatlı kısımları
1 Krediler	79.417.518	64.600.763	27.473.663	7.317.022	969.896	-	-
2 Borçlanma araçları	50.956.931	-	-	-	-	-	-
<b>3 Toplam</b>	<b>130.374.449</b>	<b>64.600.763</b>	<b>27.473.663</b>	<b>7.317.022</b>	<b>969.896</b>	-	-
4 Temerrüde düşmüş	(14.178)	261.664	154.747	-	-	-	-

Önceki Dönem	Teminatsız alacaklar: TMS uyarınca değerlenmiş tutar	Teminat ile korunan alacaklar	Teminat ile korunan alacakların teminatlı kısımları	Finansal garantiler ile korunan alacaklar	Finansal garantiler ile korunan alacakların teminatlı kısımları	Kredi turevleri ile korunan alacaklar	Kredi turevleri ile korunan alacakların teminatlı kısımları
1 Krediler	61.438.366	43.299.148	14.470.637	13.598.588	610.421	-	-
2 Borçlanma araçları	49.552.936	-	-	-	-	-	-
<b>3 Toplam</b>	<b>110.991.302</b>	<b>43.299.148</b>	<b>14.470.637</b>	<b>13.598.588</b>	<b>610.421</b>	-	-
4 Temerrüde düşmüş	54.524	32.966	21.657	1.743.505	-	-	-

#### c.3. Standart Yaklaşım Kullanılması Durumunda Kredi Riski:

##### c.3.1. Bankaların Kredi Riskini Standart Yaklaşım ile Hesaplarken Kullandığı Derecelendirme Notları ile İlgili Yapılacak Nitel Açıklamalar:

Bankaların kredi riskini standart yaklaşım ile hesaplarken kullandığı derecelendirme notlarına ilişkin açıklamalar (IX) no.lu Kredi riskine ilişkin açıklamalar dipnotunda yer verilmiştir.

### X. Risk yönetimine ilişkin açıklamalar (devamı):

#### c.3.2. Maruz Kalınan Kredi Riski ve Kredi Riski Azaltım Etkileri:

Cari Dönem	Kredi dönüşüm oranı ve kredi riski azaltımından önce alacak tutarı		Kredi dönüşüm oranı ve kredi riski azaltımından sonra alacak tutarı		Risk ağırlıklı tutar ve risk ağırlıklı tutar yoğunluğu	
	Bilanço içi tutar	Bilanço dışı tutar	Bilanço içi tutar	Bilanço dışı tutar	Risk ağırlıklı tutar	Risk ağırlıklı tutar yoğunluğu
<b>Risk sınıfları</b>						
1 Merkezi yönetimlerden veya merkez bankalarından alacaklar	69.343.976	-	69.343.976	-	-	0,00%
2 Bölgesel yönetimlerden veya yerel yönetimlerden alacaklar	48.936	687	48.936	294	24.615	50,00%
3 İdari birimlerden ve ticari olmayan girişimlerden alacaklar	18.883	41.771	18.883	17.232	20.992	58,13%
4 Çok taraflı kalkınma bankalarından alacaklar	-	-	-	-	-	-
5 Uluslararası teşkilatlardan alacaklar	-	-	-	-	-	-
6 Bankalardan ve aracı kurumlardan alacaklar	29.784.014	1.863.884	29.784.014	1.420.275	9.736.475	31,20%
7 Kurumsal alacaklar	75.020.692	21.864.250	75.020.692	10.544.304	57.287.503	66,95%
8 Perakende alacaklar	15.444.424	18.621.106	15.444.424	5.539.126	14.823.073	70,64%
9 İkamet amaçlı gayrimenkul ipotegi ile teminatlandırılan alacaklar	9.055.974	1.402.133	9.055.974	576.722	3.386.010	35,15%
10 Ticari amaçlı gayrimenkul ipotegi ile teminatlandırılan alacaklar	15.609.109	5.935.876	15.609.109	2.760.830	9.190.198	50,03%
11 Tahsil gecikmiş alacaklar	95.814	-	95.814	-	62.588	65,32%
12 Kurulca riski yüksek belirlenmiş alacaklar	-	-	-	-	-	-
13 Teminatlı menkul kıymetler	-	-	-	-	-	-
14 Bankalardan ve aracı kurumlardan olan kısa vadeli alacaklar ile kısa vadeli kurumsal alacaklar	-	-	-	-	-	-
15 Kolektif yatırım kuruluşu niteliğindeki yatırımlar	-	-	-	-	-	-
16 Diğer alacaklar	22.530.151	-	22.530.151	-	13.140.598	58,32%
17 Hisse senedi yatırımları	144.638	-	144.638	-	144.638	100%
<b>18 Toplam</b>	<b>237.096.611</b>	<b>49.729.707</b>	<b>237.096.612</b>	<b>20.858.783</b>	<b>107.816.690</b>	<b>41,80%</b>



## ALBARAKA TÜRK KATILIM BANKASI A.Ş.

### 31 Aralık 2024 Tarihinde Sona Eren Hesap Dönemine Ait Konsolide Olmayan Finansal Tablolara İlişkin Açıklama ve Dipnotlar

(Tutarlar aksi belirtilmedikçe Bin Türk Lirası (TL) olarak ifade edilmiştir.)

#### X. Risk yönetimine ilişkin açıklamalar (devamı):

##### c.3.2. Maruz Kalınan Kredi Riski ve Kredi Riski Azaltım Etkileri (devamı):

Önceki Dönem	Kredi dönüşüm oranı ve kredi riski azaltımından önce alacak tutarı		Kredi dönüşüm oranı ve kredi riski azaltımından sonra alacak tutarı		Risk ağırlıklı tutar ve risk ağırlıklı tutar yoğunluğu	
	Bilanço içi tutar	Bilanço dışı tutar	Bilanço içi tutar	Bilanço dışı tutar	Risk ağırlıklı tutar	Risk ağırlıklı tutar yoğunluğu
<b>Risk sınıfları</b>						
1 Merkezi yönetimlerden veya merkez bankalarından alacaklar	45.922.339	-	45.922.339	-	-	-
2 Bölgesel yönetimlerden veya yerel yönetimlerden alacaklar	8.895	2.747	8.895	1.374	18.397	179,15%
3 İdari birimlerden ve ticari olmayan girişimlerden alacaklar	33.596	31.694	33.596	12.748	45.202	97,54%
4 Çok taraflı kalkınma bankalarından alacaklar	-	-	-	-	-	-
5 Uluslararası teşkilatlardan alacaklar	-	-	-	-	-	-
6 Bankalardan ve aracı kurumlardan alacaklar	13.531.881	1.331.550	13.531.881	980.405	5.055.662	34,84%
7 Kurumsal alacaklar	52.551.795	12.000.176	52.551.795	5.467.289	48.090.512	82,89%
8 Perakende alacaklar	13.260.629	13.023.148	13.260.629	4.372.038	11.117.804	63,05%
9 İkamet amaçlı gayrimenkul ipotegi ile teminatlandırılan alacaklar	3.686.608	797.629	3.686.608	343.866	2.014.201	49,97%
10 Ticari amaçlı gayrimenkul ipotegi ile teminatlandırılan alacaklar	9.366.057	3.688.124	9.366.057	1.683.911	6.671.367	60,37%
11 Tahsili gecikmiş alacaklar	38.538	-	38.538	-	47.085	122,18%
12 Kurulca riski yüksek belirlenmiş alacaklar	-	-	-	-	-	-
13 İpotek teminatlının menkul kıymetler	-	-	-	-	-	-
14 Bankalardan ve aracı kurumlardan olan kısa vadeli alacaklar ile kısa vadeli kurumsal alacaklar	-	-	-	-	-	-
15 Kolektif yatırım kuruluşu niteliğindeki yatırımlar	-	-	-	-	-	-
16 Diğer alacaklar	10.745.831	-	10.745.831	-	5.983.643	55,68%
17 Hisse senedi yatırımları	143.657	-	143.657	-	139.657	97,22%
<b>18 Toplam</b>	<b>149.289.826</b>	<b>30.875.068</b>	<b>149.289.826</b>	<b>12.861.631</b>	<b>79.183.530</b>	<b>48,83%</b>



# ALBARAKA TÜRK KATILIM BANKASI A.Ş.

## 31 Aralık 2024 Tarihinde Sona Eren Hesap Dönemine Ait Konsolide Olmayan Finansal Tablolara İlişkin Açıklama ve Dipnotlar

(Tutarlar aksi belirtilmedikçe Bin Türk Lirası (TL) olarak ifade edilmiştir.)

### X. Risk yönetimine ilişkin açıklamalar (devamı):

#### c.3.3. Risk Sınıflarına ve Risk Ağırlıklarına Göre Alacaklar:

Cari Dönem	%35 Gayrimenkul İpotegiyle Teminatlandırılanlar										Toplam risk tutarı (KDO ve KRA sonrası)
Risk Sınıfları/Risk Ağırlığı	%0	%10	%20	%50	%75	%100	%150	%250	Diğerleri <sup>(*)</sup>		
1 Merkezi yönetimlerden veya merkez bankalarından alacaklar	69.343.976	-	-	-	-	-	-	-	-	-	69.343.976
2 Bölgesel yönetimlerden veya yerel yönetimlerden alacaklar	-	-	-	49.230	-	-	-	-	-	-	49.230
3 İdari birimlerden ve ticari olmayan girişimlerden alacaklar	12.468	-	3.318	-	-	20.329	-	-	-	-	36.115
4 Çok taraflı kalkınma bankalarından alacaklar	-	-	-	-	-	-	-	-	-	-	-
5 Uluslararası teşkilatlardan alacaklar	-	-	-	-	-	-	-	-	-	-	-
6 Bankalardan ve aracı kurumlardan alacaklar	3.484.441	-	19.427.341	4.883.007	-	3.409.500	-	-	-	-	31.204.289
7 Kurumsal alacaklar	22.445.423	-	4.080.060	5.336.429	-	53.639.424	44.127	-	19.533	-	85.564.996
8 Perakende alacaklar	766.833	-	611.179	13.270	19.592.268	-	-	-	-	-	20.983.550
9 İkamet amaçlı gayrimenkul ipoteği ile teminatlandırılan alacaklar	-	-	-	9.601.473	11.457	19.766	-	-	-	-	9.632.696
10 Ticari amaçlı gayrimenkul ipoteği ile teminatlandırılan alacaklar	-	-	-	-	18.359.482	10.457	-	-	-	-	18.369.939
11 Tahsili gecikmiş alacaklar	2.936	-	1.682	70.566	-	7.952	12.678	-	-	-	95.814
12 Kurulca riski yüksek belirlenmiş alacaklar	-	-	-	-	-	-	-	-	-	-	-
13 Teminatlı menkul kıymetler	-	-	-	-	-	-	-	-	-	-	-
14 Bankalardan ve aracı kurumlardan olan kısa vadeli alacaklar ile kısa vadeli kurumsal alacaklar	-	-	-	-	-	-	-	-	-	-	-
15 Kolektif yatırım kuruluşu niteliğindeki yatırımlar	-	-	-	-	-	-	-	-	-	-	-
16 Diğer alacaklar	7.646.337	-	2.179.020	-	-	12.704.794	-	-	-	-	22.530.151
17 Hisse senedi yatırımları	-	-	-	-	-	144.638	-	-	-	-	144.638
<b>18 Toplam</b>	<b>103.702.414</b>	<b>-</b>	<b>26.302.600</b>	<b>9.601.473</b>	<b>28.723.441</b>	<b>19.592.268</b>	<b>69.956.860</b>	<b>56.805</b>	<b>-</b>	<b>19.533</b>	<b>257.955.394</b>

(\*)%500 risk ağırlığını ifade eder.



## ALBARAKA TÜRK KATILIM BANKASI A.Ş.

### 31 Aralık 2024 Tarihinde Sona Eren Hesap Dönemine Ait Konsolide Olmayan Finansal Tablolara İlişkin Açıklama ve Dipnotlar

(Tutarlar aksi belirtilmedikçe Bin Türk Lirası (TL) olarak ifade edilmiştir.)

#### X. Risk yönetimine ilişkin açıklamalar (devamı):

##### c.3.3. Risk Sınıflarına ve Risk Ağırlıklarına Göre Alacaklar (devamı):

Önceki Dönem	%35 Gayrimenkul İpoteğiyle										Toplam risk tutarı (KDO ve KRA sonrası)	
	Risk Sınıfları/Risk Ağırlığı	%0	%10	%20	Teminatlandırılanlar	%50	%75	%100	%150	%250		Diğerleri <sup>(*)</sup>
1	Merkezi yönetimlerden veya merkez bankalarından alacaklar	45.922.339	-	-	-	-	-	-	-	-	-	45.922.339
2	Bölgesel yönetimlerden veya yerel yönetimlerden alacaklar	-	-	-	-	1.427	-	-	-	-	8.842	10.269
3	İdari birimlerden ve ticari olmayan girişimlerden alacaklar	15.624	-	2.013	-	-	-	12.615	-	-	16.092	46.344
4	Çok taraflı kalkınma bankalarından alacaklar	-	-	-	-	-	-	-	-	-	-	-
5	Uluslararası teşkilatlardan alacaklar	-	-	-	-	-	-	-	-	-	-	-
6	Bankalardan ve aracı kurumlardan alacaklar	1.302.333	-	9.459.164	-	1.173.923	-	2.576.866	-	-	-	14.512.286
7	Kurumsal alacaklar	19.490.476	-	1.963.790	-	874.995	-	24.409.752	1.835	-	11.278.236	58.019.084
8	Perakende alacaklar	4.750.656	-	447.714	-	29.589	9.451.557	1.490.023	1.394.533	-	68.595	17.632.667
9	İkamet amaçlı gayrimenkul ipoteği ile teminatlandırılan alacaklar	-	-	-	3.539.614	3.108	-	2.663	398.118	-	86.971	4.030.474
10	Ticari amaçlı gayrimenkul ipoteği ile teminatlandırılan alacaklar	-	-	2	-	10.214.117	-	7.892	198.997	-	628.960	11.049.968
11	Tahsili gecikmiş alacaklar	19	-	-	-	17.073	-	4.776	14.165	-	2.505	38.538
12	Kurulca riski yüksek belirlenmiş alacaklar	-	-	-	-	-	-	-	-	-	-	-
13	Teminatlı menkul kıymetler	-	-	-	-	-	-	-	-	-	-	-
14	Bankalardan ve aracı kurumlardan olan kısa vadeli alacaklar ile kısa vadeli kurumsal alacaklar	-	-	-	-	-	-	-	-	-	-	-
15	Kolektif yatırım kuruluşu niteliğindeki yatırımlar	-	-	-	-	-	-	-	-	-	-	-
16	Diğer alacaklar	3.623.837	-	1.422.939	-	-	-	5.699.055	-	-	-	10.745.831
17	Hisse senedi yatırımları	-	-	5.000	-	-	-	138.657	-	-	-	143.657
18	<b>Toplam</b>	<b>75.105.284</b>	<b>-</b>	<b>13.300.622</b>	<b>3.539.614</b>	<b>12.314.232</b>	<b>9.451.557</b>	<b>34.342.299</b>	<b>2.007.648</b>	<b>-</b>	<b>12.090.201</b>	<b>162.151.457</b>

(\*) %200 ve %500 risk ağırlığını ifade eder.

# ALBARAKA TÜRK KATILIM BANKASI A.Ş.

## 31 Aralık 2024 Tarihinde Sona Eren Hesap Dönemine Ait Konsolide Olmayan Finansal Tablolara İlişkin Açıklama ve Dipnotlar

(Tutarlar aksi belirtilmedikçe Bin Türk Lirası (TL) olarak ifade edilmiştir.)

### X. Risk yönetimine ilişkin açıklamalar(devamı):

#### ç. Karşı Taraf Kredi Riskine (KKR) İlişkin Açıklanacak Hususlar:

##### ç.1.KKR'ye İlişkin Nitel Açıklamalar:

Karşı taraf kredi riskinin hesaplanmasında türev ve repo benzeri işlemler 23 Ekim 2015 tarih ve 29511 sayılı Resmi Gazete'de yayımlanarak yürürlüğe giren "Bankaların Sermaye Yeterliliğinin Ölçülmesine ve Değerlendirilmesine İlişkin Yönetmelik Ek-2" hükümleri çerçevesinde gerçeğe uygun değerine göre hesaplanmaktadır. Türev işlemlere ilişkin risk tutarının hesaplanmasında, potansiyel kredi risk tutarları ile pozitif yenileme maliyetlerinin toplamı alınmaktadır.

Banka, karşı taraf kredi riskinin yönetilmesini sağlayan ve uygulamaları düzenleyen temel ilkeleri belirlemek amacıyla "Karşı Taraf Kredi Riski Yönetimi Politikası ve Uygulama Usulleri Hakkında Yönetmelik'i hazırlayarak Yönetim Kurulu onayından geçirmiştir. Yönetim Kurulu, söz konusu politikayı periyodik olarak gözden geçirmekte ve değerlendirmektedir.

##### ç.2. KKR'nin Ölçüm Yöntemlerine Göre Değerlendirilmesi:

Cari dönem	Yenileme maliyeti	Potansiyel kredi riski tutarı	EBPRT (*)	Yasal risk tutarının hesaplanmasında kullanılan alfa	Kredi riski azaltımı sonrası risk tutarı	Risk ağırlıklı tutarlar
1 Standart yaklaşım - KKR (türevler için)	142.403	211.400		-	353.803	296.800
2 İçsel Model Yöntemi (türev finansal araçlar, repo işlemleri, menkul kıymetler veya emtia ödünç verme veya ödünç alma işlemleri, takas süresi uzun işlemler ile kredili menkul kıymet işlemleri için)						
3 Kredi riski azaltımı için kullanılan basit yöntem - (repo işlemleri, menkul kıymetler veya emtia ödünç verme veya ödünç alma işlemleri, takas süresi uzun işlemler ile kredili menkul kıymet işlemleri için)						
4 Kredi riski azaltımı için kapsamlı yöntem - ( repo işlemleri, menkul kıymetler veya emtia ödünç verme veya ödünç alma işlemleri, takas süresi uzun işlemler ile kredili menkul kıymet işlemleri için)						
5 Repo işlemleri, menkul kıymetler veya emtia ödünç verme veya ödünç alma işlemleri, takas süresi uzun işlemler ile kredili menkul kıymet işlemleri için riske maruz değer						
<b>6 Toplam</b>						<b>296.800</b>

(\*) Etkifit beklenen pozitif risk tutarı

### X. Risk yönetimine ilişkin açıklamalar (devamı):

#### ç.2. KKR'nin Ölçüm Yöntemlerine Göre Değerlendirilmesi (devamı):

Önceki dönem	Yenileme maliyeti	Potansiyel kredi riski tutarı	EBPRT (*)	Yasal risk tutarının hesaplanmasında kullanılan alfa	Kredi riski azaltımı sonrası risk tutarı	Risk ağırlıklı tutarlar
1 Standart yaklaşım - KKR (türevler için)	52.269	333.410		-	385.679	384.621
2 İçsel Model Yöntemi (türev finansal araçlar, repo işlemleri, menkul kıymetler veya emtia ödünç verme veya ödünç alma işlemleri, takas süresi uzun işlemler ile kredili menkul kıymet işlemleri için)						
3 Kredi riski azaltımı için kullanılan basit yöntem - (repo işlemleri, menkul kıymetler veya emtia ödünç verme veya ödünç alma işlemleri, takas süresi uzun işlemler ile kredili menkul kıymet işlemleri için)						
4 Kredi riski azaltımı için kapsamlı yöntem - ( repo işlemleri, menkul kıymetler veya emtia ödünç verme veya ödünç alma işlemleri, takas süresi uzun işlemler ile kredili menkul kıymet işlemleri için)						
5 Repo işlemleri, menkul kıymetler veya emtia ödünç verme veya ödünç alma işlemleri, takas süresi uzun işlemler ile kredili menkul kıymet işlemleri için riske maruz değer						
<b>6 Toplam</b>						<b>384.621</b>

(\*) Etkifit beklenen pozitif risk tutarı

#### ç.3.Kredi Değerleme Ayarlamaları (KDA) İçin Sermaye Yükümlülüğü:

	Cari Dönem		Önceki Dönem	
	Risk tutarı (Kredi riski azaltımı teknikleri kullanımı sonrası)	Risk ağırlıklı tutarlar	Risk tutarı (Kredi riski azaltımı teknikleri kullanımı sonrası)	Risk ağırlıklı tutarlar
Gelişmiş yönetime göre KDA sermaye yükümlülüğüne tabi portföylerin toplam tutarı	-	-	-	-
1 (i)Riske maruz değer bileşeni (3*çarpan dahil)				
2 (ii)Stres riske maruz değer (3*çarpan dahil)				
3 Standart yönetime göre KDA sermaye yükümlülüğüne tabi portföylerin toplam tutarı	353.803	57.003	385.679	1.058
<b>4 KDA sermaye yükümlülüğüne tabi toplam tutar</b>	<b>353.803</b>	<b>57.003</b>	<b>385.679</b>	<b>1.058</b>



# ALBARAKA TÜRK KATILIM BANKASI A.Ş.

## 31 Aralık 2024 Tarihinde Sona Eren Hesap Dönemine Ait Konsolide Olmayan Finansal Tablolara İlişkin Açıklama ve Dipnotlar

(Tutarlar aksi belirtilmedikçe Bin Türk Lirası (TL) olarak ifade edilmiştir.)

### X. Risk yönetimine ilişkin açıklamalar (devamı):

#### ç.4. Risk Sınıfları Ve Risk Ağırlıklarına Göre KKR:

Risk Sınıfları	Risk Ağırlıkları											Diğer	Toplam Kredi Riski <sup>(1)</sup>	
	%0	%10	%20	%25	%35	%50	%75	%100	%150	%250				
Merkezi yönetimlerden ve merkez bankalarından alacaklar	-	-	-	-	-	-	-	-	-	-	-	-	-	-
Bölgesel veya yerel yönetimlerden alacaklar	-	-	-	-	-	-	-	-	-	-	-	-	-	-
İdari birimlerden ve ticari olmayan girişimlerden alacaklar	-	-	-	-	-	-	-	-	-	-	-	-	-	-
Çok taraflı kalkınma bankalarından alacaklar	-	-	-	-	-	-	-	-	-	-	-	-	-	-
Uluslararası teşkilatlardan alacaklar	-	-	-	-	-	-	-	-	-	-	-	-	-	-
Bankalar ve aracı kurumlardan alacaklar	57.003	-	-	-	-	-	-	37.197	-	-	-	-	94.200	-
Kurumsal alacaklar	-	-	-	-	-	-	-	259.603	-	-	-	-	259.603	-
Perakende alacaklar	-	-	-	-	-	-	-	-	-	-	-	-	-	-
Gayrimenkul ipotegiyile teminatlandırılmış alacaklar	-	-	-	-	-	-	-	-	-	-	-	-	-	-
Tahsil gecikmiş alacaklar	-	-	-	-	-	-	-	-	-	-	-	-	-	-
Kurulca riski yüksek olarak belirlenen alacaklar	-	-	-	-	-	-	-	-	-	-	-	-	-	-
Teminatlı menkul kıymetler	-	-	-	-	-	-	-	-	-	-	-	-	-	-
Menkul kıymetleştirme pozisyonları	-	-	-	-	-	-	-	-	-	-	-	-	-	-
Kısa vadeli kredi derecelendirmesi bulunan bankalar ve aracı kurumlardan alacaklar ile kurumsal alacaklar	-	-	-	-	-	-	-	-	-	-	-	-	-	-
Kolektif yatırım kuruluşu niteliğindeki yatırımlar	-	-	-	-	-	-	-	-	-	-	-	-	-	-
Hisse senedi yatırımları	-	-	-	-	-	-	-	-	-	-	-	-	-	-
Diğer alacaklar	-	-	-	-	-	-	-	-	-	-	-	-	-	-
Diğer varlıklar	-	-	-	-	-	-	-	-	-	-	-	-	-	-
<b>Toplam</b>	<b>57.003</b>	-	-	-	-	-	-	<b>296.800</b>	-	-	-	-	<b>353.803</b>	-

(1) Toplam kredi riski: Karşı taraf kredi riski ölçüm teknikleri uygulandıktan sonra sermaye yeterliliği hesaplamasıyla ilgili olan tutar.

#### Önceki Dönem

Risk Sınıfları	Risk Ağırlıkları											Diğer	Toplam Kredi Riski <sup>(1)</sup>	
	%0	%10	%20	%25	%35	%50	%75	%100	%150	%250				
Merkezi yönetimlerden ve merkez bankalarından alacaklar	-	-	-	-	-	-	-	335.352	-	-	-	-	335.352	-
Bölgesel veya yerel yönetimlerden alacaklar	-	-	-	-	-	-	-	-	-	-	-	-	-	-
İdari birimlerden ve ticari olmayan girişimlerden alacaklar	-	-	-	-	-	-	-	-	-	-	-	-	-	-
Çok taraflı kalkınma bankalarından alacaklar	-	-	-	-	-	-	-	-	-	-	-	-	-	-
Uluslararası teşkilatlardan alacaklar	-	-	-	-	-	-	-	-	-	-	-	-	-	-
Bankalar ve aracı kurumlardan alacaklar	1.058	-	-	-	-	-	-	5.852	-	-	-	-	6.910	-
Kurumsal alacaklar	-	-	-	-	-	-	-	43.417	-	-	-	-	43.417	-
Perakende alacaklar	-	-	-	-	-	-	-	-	-	-	-	-	-	-
Gayrimenkul ipotegiyile teminatlandırılmış alacaklar	-	-	-	-	-	-	-	-	-	-	-	-	-	-
Tahsil gecikmiş alacaklar	-	-	-	-	-	-	-	-	-	-	-	-	-	-
Kurulca riski yüksek olarak belirlenen alacaklar	-	-	-	-	-	-	-	-	-	-	-	-	-	-
Teminatlı menkul kıymetler	-	-	-	-	-	-	-	-	-	-	-	-	-	-
Menkul kıymetleştirme pozisyonları	-	-	-	-	-	-	-	-	-	-	-	-	-	-
Kısa vadeli kredi derecelendirmesi bulunan bankalar ve aracı kurumlardan alacaklar ile kurumsal alacaklar	-	-	-	-	-	-	-	-	-	-	-	-	-	-
Kolektif yatırım kuruluşu niteliğindeki yatırımlar	-	-	-	-	-	-	-	-	-	-	-	-	-	-
Hisse senedi yatırımları	-	-	-	-	-	-	-	-	-	-	-	-	-	-
Diğer alacaklar	-	-	-	-	-	-	-	-	-	-	-	-	-	-
Diğer varlıklar	-	-	-	-	-	-	-	-	-	-	-	-	-	-
<b>Toplam</b>	<b>1.058</b>	-	-	-	-	-	-	<b>384.621</b>	-	-	-	-	<b>385.679</b>	-

(1) Toplam kredi riski: Karşı taraf kredi riski ölçüm teknikleri uygulandıktan sonra sermaye yeterliliği hesaplamasıyla ilgili olan tutar.

### X. Risk yönetimine ilişkin açıklamalar (devamı):

#### ç.5. KKR İçin Kullanılan Teminatlar:

Cari Dönem	Türev finansal araç teminatları				Diğer işlem teminatları	
	Alınan teminatlar		Verilen teminatlar		Alınan teminatlar	Verilen teminatlar
	Ayrılmış	Ayrılmamış	Ayrılmış	Ayrılmamış		
Nakit - yerli para	-	-	-	-	-	-
Nakit - yabancı para	-	-	-	-	-	-
Devlet tahvil/bono - yerli	-	-	-	-	-	-
Devlet tahvil/bono - diğer	-	-	-	-	-	-
Kamu kurum tahvil/bono	-	-	-	-	-	-
Kurumsal tahvil/bono	-	-	-	-	-	-
Hisse senedi	-	-	-	-	-	-
Diğer teminat	-	-	-	-	-	-
<b>Toplam</b>	<b>-</b>	<b>-</b>	<b>-</b>	<b>-</b>	<b>-</b>	<b>-</b>

Önceki Dönem	Türev finansal araç teminatları				Diğer işlem teminatları	
	Alınan teminatlar		Verilen teminatlar		Alınan teminatlar	Verilen teminatlar
	Ayrılmış	Ayrılmamış	Ayrılmış	Ayrılmamış		
Nakit - yerli para	-	-	-	-	-	-
Nakit - yabancı para	-	-	-	-	-	-
Devlet tahvil/bono - yerli	-	-	-	-	-	-
Devlet tahvil/bono - diğer	-	-	-	-	-	-
Kamu kurum tahvil/bono	-	-	-	-	-	-
Kurumsal tahvil/bono	-	-	-	-	-	-
Hisse senedi	-	-	-	-	-	-
Diğer teminat	-	-	-	-	-	-
<b>Toplam</b>	<b>-</b>	<b>-</b>	<b>-</b>	<b>-</b>	<b>-</b>	<b>-</b>

#### ç.6. Bankanın alınan veya satılan kredi türevlerinden kaynaklanan risklere ilişkin bilgiler:

Bankanın alınan veya satılan kredi türevlerinden kaynaklanan riskleri bulunmamaktadır (31 Aralık 2023: Bulunmamaktadır).

#### ç.7. Bankanın Merkezi Karşı Tarafa olan risklerine ilişkin kapsamlı bilgiler:

Bankanın merkezi karşı tarafa olan riskleri bulunmamaktadır (31 Aralık 2023: Bulunmamaktadır).

#### d. Menkul Kıymetleştirmeye İlişkin Olarak Kamuya Açıklanacak Hususlar:

Menkul kıymetleştirmeye ilişkin olarak kamuya açıklanacak husus bulunmamaktadır (31 Aralık 2023: Bulunmamaktadır).

#### e. Piyasa Riskine İlişkin Olarak Kamuya Açıklanacak Hususlar

##### e.1. Piyasa Riskiyle İlgili Kamuya Açıklanacak Niteliksel Bilgiler:

Banka, piyasa risklerini, 23 Ekim 2015 tarih ve 29511 sayılı Resmi Gazete'de yayımlanmış "Bankaların Sermaye Yeterliliğinin Ölçülmesine ve Değerlendirilmesine İlişkin Yönetmelik" hükümleri çerçevesinde, standart metod kullanılmak suretiyle ölçmekte ve bunun üzerinden yasal sermaye ayırmaktadır. Diğer taraftan, piyasa riski, standart metod dışında içsel model kullanılarak test amaçlı olarak da hesaplanmakta (Riske Maruz Değer) ve bulunan sonuçlar geriye yönelik test sonuçları dikkate alınmak suretiyle desteklenmektedir. İçsel model kullanılarak hesaplanan piyasa riski değeri (Riske Maruz Değer), Varyans-Kovaryans, EWMA, Monte Carlo ve Tarihsel Simülasyon yöntemleri kullanılmak suretiyle günlük olarak hesaplanmakta ve üst yönetime raporlanmaktadır.

Banka Yönetim Kurulu taşıdığı temel riskleri göz önünde bulundurarak bu risklere ilişkin limitleri belirlemek ve söz konusu limitleri piyasa koşulları ve Banka stratejileri doğrultusunda dönemsel olarak revize etmektedir. Ayrıca Banka Yönetim Kurulu, risk yönetimi birimi ile üst düzey yönetimin, Banka'nın maruz kaldığı muhtelif risklerin tanımlanması, ölçülmesi, önceliklendirilmesi, kabul edilebilir bir seviyeye indirilmesi ve yönetilebilmesi amacıyla gerekli tüm tedbirlerin alınmasını sağlamaktadır.

# ALBARAKA TÜRK KATILIM BANKASI A.Ş.

## 31 Aralık 2024 Tarihinde Sona Eren Hesap Dönemine Ait Konsolide Olmayan Finansal Tablolara İlişkin Açıklama ve Dipnotlar

(Tutarlar aksi belirtilmedikçe Bin Türk Lirası (TL) olarak ifade edilmiştir.)

### X. Risk yönetimine ilişkin açıklamalar (devamı):

Bilanço içi ve bilanço dışı hesaplarda Banka tarafından tutulan pozisyonların, finansal piyasalardaki dalgalanmalara bağlı olarak oluşacak riskleri ölçülmektedir. Aşağıda yasal sermaye hesaplamasında dikkate alınan piyasa riskine ilişkin bilgiler yer almaktadır.

#### e.2. Standart Yaklaşım:

		Cari Dönem	Önceki Dönem
		RAT	RAT
<b>Dolaysız (peşin) ürünler</b>			
1	Kar oranı riski (genel ve spesifik)	6.914.065	4.755.006
2	Hisse senedi riski (genel ve spesifik)	15.512.931	6.608.892
3	Kur riski	2.380.920	2.535.352
4	Emtia riski	2.564.562	730.079
<b>Opsiyonlar</b>			
5	Basitleştirilmiş yaklaşım	-	-
6	Delta-plus metodu	-	-
7	Senaryo yaklaşımı	-	-
8	Menkul kıymetleştirme	-	-
9	<b>Toplam</b>	<b>27.372.478</b>	<b>14.629.329</b>

#### f. Operasyonel Riske İlişkin Olarak Kamuya Açıklanacak Hususlar:

Operasyonel risk sermaye gereksinimi, ülke mevzuatındaki uygulamaya paralel olarak, Bankaların Sermaye Yeterliliğinin Ölçülmesine ve Değerlendirilmesine ilişkin Yönetmelik'in 24. maddesi uyarınca Temel Gösterge Yöntemi kullanılarak yılda bir defa hesaplanmaktadır. 31 Aralık 2024 itibarıyla operasyonel riske esas tutar ve hesaplamaya ilişkin bilgilere aşağıda yer verilmektedir.

	Toplam/Pozitif				
	2 ÖD Tutar	1 ÖD Tutar	CD Tutar	BG yılı sayısı	Oran (%)
Brüt gelir	2.283.668,00	9.021.451,00	15.980.267,00	9.095.128,67	15%
Operasyonel riske esas tutar					
(Toplam*12,5)					17.053.366,25

#### g. Bankacılık hesaplarındaki kar oranı riskine ilişkin olarak kamuya açıklanacak hususlar:

a) Bankacılık hesaplarından kaynaklanan kar oranı riskinin niteliği ve kredi erken geri ödemeleri ve vadeli mevduatlar dışındaki mevduatların hareketine ilişkin olanlar da dahil önemli varsayımlar ile kar oranı riskinin ölçüm sıklığı

Bankacılık hesaplarından kaynaklanan kar oranı riski; Banka'nın bankacılık hesaplarında yer alan ve bilanço içi ve bilanço dışı pozisyonlardan kaynaklanan kar oranı riskinin standart şok yöntemiyle ölçülmektedir.

Banka, bankacılık hesaplarından kaynaklanan kar oranı riskini, Resmi Gazete'de yayımlanan 23 Ağustos 2011 tarih ve 28034 sayılı "Bankacılık Hesaplarından Kaynaklanan Faiz Oranı Riskinin Standart Şok Yöntemiyle Ölçülmesine ve Değerlendirilmesine İlişkin Yönetmelik" kapsamında belirlenen yasal oran aylık bazda hesaplanıp izlenmektedir.

Banka, ilgili yönetmelik kapsamında yapılan hesaplamalarda, bankacılık hesaplarında yer alan kâr payı getirili aktifler, kâr payı ödenen pasifler, yeniden yapılandırma riski, verim eğrisi riski ve piyasa koşullarında meydana gelen kar oranlarına ait değişimler çerçevesinde izlenmekte, değerlendirilmekte ölçülmekte ve yönetilmektedir.

Söz konusu hususların Banka sermayesini olumsuz etkileme riskine karşılık, Yönetim Kurulu tarafından oluşturulan Yönetmelikler kapsamında ve haftalık olarak Banka Aktif-Pasif Komitesi tarafından değerlendirilip, yönetilmektedir.

### X. Risk yönetimine ilişkin açıklamalar (devamı):

#### g. Bankacılık hesaplarındaki kar oranı riskine ilişkin olarak kamuya açıklanacak hususlar (devamı):

b) Bankacılık Hesaplarından Kaynaklanan Kar Oranı Riskinin Standart Şok Yöntemiyle Ölçülmesine ve Değerlendirilmesine İlişkin Yönetmelik uyarınca kar oranlarındaki dalgalanmalardan doğan ekonomik değer farkları:

Para Birimi	Uygulanan Şok (+/-x baz puan)	Kazançlar/ (Kayıplar)	Kazançlar/Özkaynaklar (Kayıplar/Özkaynaklar) (%)	
TRY	(+) 500bp	(1.673.719)		(6,396)
TRY	(-) 400bp	1.589.275		6,073
ABD Doları	(+) 200bp	(51.979)		(0,199)
ABD Doları	(-) 200bp	48.772		0,186
EUR	(+) 200bp	38.165		0,146
EUR	(-) 200bp	(35.964)		(0,137)
<b>Toplam (Negatif Şoklar İçin)</b>	-	1.602.083		6,122
<b>Toplam (Pozitif Şoklar İçin)</b>	-	(1.687.533)		(6,449)

### XI. Faaliyet bölümlerine ilişkin açıklamalar:

Banka, misyonu gereği bireysel, ticari ve kurumsal bankacılık alanlarında kar zarara katılım yöntemiyle faaliyet göstermektedir.

Cari Dönem	Ticari ve Kurumsal				
	Bireysel	Hazine	Dağıtılamayan	Toplam	
Faaliyet Gelirleri	5.975.767	29.612.532	20.231.069	2.916.096	58.735.464
Faaliyet Giderleri	(14.699.891)	(23.746.187)	(13.889.184)	(1.992.130)	(54.327.392)
Faaliyet Gelirleri/Giderleri	(8.724.124)	5.866.345	6.341.885	923.966	4.408.072
Vergi Öncesi Kar	(8.724.124)	5.866.345	6.341.885	923.966	4.408.072
Vergi Geliri (Gideri)	-	-	-	(97.624)	(97.624)
<b>Net Dönem K/Z</b>	<b>(8.724.124)</b>	<b>5.866.345</b>	<b>6.341.885</b>	<b>826.342</b>	<b>4.310.448</b>
<b>Toplam Varlıklar</b>	<b>12.802.607</b>	<b>136.566.681</b>	<b>144.038.270</b>	<b>17.140.403</b>	<b>310.547.961</b>
<b>Toplam Yükümlülükler</b>	<b>115.843.272</b>	<b>106.824.165</b>	<b>63.667.213</b>	<b>24.213.311</b>	<b>310.547.961</b>

Önceki Dönem	Ticari ve Kurumsal				
	Bireysel	Hazine	Dağıtılamayan	Toplam	
Faaliyet Gelirleri	2.842.171	15.583.795	13.140.187	1.630.091	33.196.244
Faaliyet Giderleri	(8.196.471)	(13.710.923)	(5.922.325)	(282.893)	(28.112.612)
Faaliyet Gelirleri/Giderleri	(5.354.300)	1.872.872	7.217.862	1.347.198	5.083.632
Vergi Öncesi Kar	(5.354.300)	1.872.872	7.217.862	1.347.198	5.083.632
Vergi Geliri (Gideri)	-	-	-	(1.655.074)	(1.655.074)
<b>Net Dönem K/Z</b>	<b>(5.354.300)</b>	<b>1.872.872</b>	<b>7.217.862</b>	<b>(307.876)</b>	<b>3.428.558</b>
<b>Toplam Varlıklar</b>	<b>9.597.842</b>	<b>98.606.455</b>	<b>117.146.214</b>	<b>6.818.984</b>	<b>232.169.495</b>
<b>Toplam Yükümlülükler</b>	<b>119.310.064</b>	<b>55.584.829</b>	<b>39.885.246</b>	<b>17.389.356</b>	<b>232.169.495</b>



# ALBARAKA TÜRK KATILIM BANKASI A.Ş.

## 31 Aralık 2024 Tarihinde Sona Eren Hesap Dönemine Ait Konsolide Olmayan Finansal Tablolara İlişkin Açıklama ve Dipnotlar

(Tutarlar aksi belirtilmedikçe Bin Türk Lirası (TL) olarak ifade edilmiştir.)

### BEŞİNCİ BÖLÜM

#### Konsolide olmayan finansal tablolara ilişkin açıklama ve dipnotlar

#### I. Bilançonun aktif hesaplarına ilişkin açıklama ve dipnotlar

##### 1. a. Nakit değerler ve TCMB'ye ilişkin bilgiler:

	Cari Dönem		Önceki Dönem	
	TP	YP	TP	YP
Kasa / Efeaktif	394.690	3.764.971	360.378	2.831.114
TCMB	21.120.027	31.528.203	16.171.014	27.092.237
Diğer <sup>(1)</sup>	513.008	3.940.514	229.427	2.400.022
<b>Toplam</b>	<b>22.027.725</b>	<b>39.233.688</b>	<b>16.760.819</b>	<b>32.323.373</b>

<sup>(1)</sup> 31 Aralık 2024 tarihi itibarıyla 2.192.821 TL (31 Aralık 2023: 494.914 TL) tutarındaki kıymetli maden depo hesabını ve 2.260.701 TL (31 Aralık 2023: 2.134.535 TL) tutarında yoldaki paralar hesabını içermektedir.

##### b. T.C. Merkez Bankası hesabına ilişkin bilgiler:

	Cari Dönem		Önceki Dönem	
	TP	YP	TP	YP
Vadesiz serbest hesap	13.427.038	4.114.453	13.638.723	4.825.517
Vadeli serbest hesap	-	-	-	-
Vadeli serbest olmayan hesap <sup>(1)</sup>	7.692.989	27.413.750	2.532.291	22.266.720
<b>Toplam</b>	<b>21.120.027</b>	<b>31.528.203</b>	<b>16.171.014</b>	<b>27.092.237</b>

<sup>(1)</sup> 31 Aralık 2024 tarihi itibarıyla, standart altın cinsinden tesis edilen zorunlu karşılık tutarı 5.995.768 TL'dir (31 Aralık 2023: 3.500.219 TL).

Banka, TCMB'nin "Zorunlu Karşılıklar Hakkında 2005/1 sayılı Tebliğ"ine göre Türk parası ve yabancı para yükümlülükleri için TCMB nezdinde zorunlu karşılık tesis etmektedir. Zorunlu karşılıklar TCMB'de "Zorunlu Karşılıklar Hakkında Tebliğ"e göre Türk Lirası, ABD Doları ve/veya Euro ve standart altın cinsinden tutulabilmektedir.

Bankanın, 31 Aralık 2024 tarihi itibarıyla Türk parası zorunlu karşılık için geçerli oranları, katılım fonları ve diğer yükümlülükler için vade yapısına göre %3 ile %33 aralığında; yabancı para zorunlu karşılık için geçerli oranlar ise katılım fonları ve diğer yükümlülüklerde vade yapısına göre %5 ile %30 aralığındadır.

##### c1. Bankalara ilişkin bilgiler:

	Cari Dönem		Önceki Dönem	
	TP	YP	TP	YP
<b>Bankalar</b>				
Yurtiçi <sup>(1)</sup>	6.474.356	4.405.600	6.867.754	1.474.602
Yurtdışı	128.674	11.801.471	-	6.243.124
Yurtdışı Merkez ve Şubeler	-	-	-	-
<b>Toplam</b>	<b>6.603.030</b>	<b>16.207.071</b>	<b>6.867.754</b>	<b>7.717.726</b>

<sup>(1)</sup> Yurtiçi TP hesaplarında takip edilen 6.464.574 TL (31 Aralık 2023: 6.516.426 TL) tutarındaki POS işlemlerinden kaynaklı bloke tutarı içermektedir.

#### I. Bilançonun aktif hesaplarına ilişkin açıklama ve dipnotlar (devamı):

##### c2. Yurtdışı bankalar hesabına ilişkin bilgiler:

	Cari dönem		Önceki dönem	
	Serbest tutar	Serbest olmayan tutar	Serbest tutar	Serbest olmayan tutar
AB Ülkeleri	3.554.581	-	1.150.339	-
ABD, Kanada	918.845	-	639.939	-
OECD Ülkeleri <sup>(1)</sup>	3.597.485	-	52.352	-
Kıyı Bankacılığı Bölgeleri	1.465	-	3.234	-
Diğer <sup>(2)</sup>	3.140.195	588.900	3.386.024	1.011.236
<b>Toplam</b>	<b>11.212.571</b>	<b>588.900</b>	<b>5.231.888</b>	<b>1.011.236</b>

<sup>(1)</sup> AB Ülkeleri, ABD ve Kanada dışındaki OECD ülkeleri

<sup>(2)</sup> Banka'nın yurtdışı şubeleri olan Erbil ve Bağdat şubelerinin, tamamı Irak bankalarında olan 2.660.848 TL'lik bakiyesi (31 Aralık 2023: 3.964.602 TL) diğer kalemi içerisinde gösterilmiştir.

#### 2. Gerçeğe uygun değer farkı kar zarara yansıtılan finansal varlıklar:

##### a. Gerçeğe uygun değer farkı kâr/zarara yansıtılan finansal varlıklardan repo işlemlerine konu olanlar ve teminata verilen/bloke edilenlere ilişkin bilgiler:

31 Aralık 2024 tarihi itibarıyla Banka'nın geri alım vaadi ile satıma konu olan yatırımı bulunmamaktadır (31 Aralık 2023: Bulunmamaktadır).

31 Aralık 2024 tarihi itibarıyla teminata verilen/bloke edilen nominal yatırım tutarı 8.225.509 TL'dir (31 Aralık 2023: 10.198.797 TL).

##### b. Gerçeğe uygun değer farkı kâr/zarara yansıtılan finansal varlıklar:

	Cari Dönem		Önceki Dönem	
	TP	YP	TP	YP
Yatırım Fonu Katılım Belgeleri (Net)	14.816.830	696.100	6.608.895	-
Kira Sertifikası	490.722	5.667.982	283.025	12.783.452
Sermayede Payı Temsil Eden Menkul Değerler	-	126.497	-	74.650
Diğer	-	19.299	2.658	28.573
<b>Toplam</b>	<b>15.307.552</b>	<b>6.509.878</b>	<b>6.894.578</b>	<b>12.886.675</b>

#### 3. Gerçeğe uygun değer farkı diğer kapsamlı gelire yansıtılan finansal varlıklara ilişkin bilgiler:

##### a. Gerçeğe uygun değer farkı diğer kapsamlı gelire yansıtılan finansal varlıklardan repo işlemlerine konu olanlar ve teminata verilen/bloke edilenlere ilişkin bilgiler:

31 Aralık 2024 tarihi itibarıyla Banka'nın geri alım vaadi ile satıma konu olan nominal yatırım tutarı bulunmamaktadır (31 Aralık 2023: Bulunmamaktadır).

31 Aralık 2024 tarihi itibarıyla teminata verilen/bloke edilen nominal yatırım tutarı 2.892.136 TL'dir (31 Aralık 2023: 1.415.409 TL).

# ALBARAKA TÜRK KATILIM BANKASI A.Ş.

## 31 Aralık 2024 Tarihinde Sona Eren Hesap Dönemine Ait Konsolide Olmayan Finansal Tablolara İlişkin Açıklama ve Dipnotlar

(Tutarlar aksi belirtilmedikçe Bin Türk Lirası (TL) olarak ifade edilmiştir.)

### I. Bilançonun aktif hesaplarına ilişkin açıklama ve dipnotlar (devamı):

### 3. Gerçeğe uygun değer farkı diğer kapsamlı gelire yansıtılan finansal varlıklara ilişkin bilgiler (devamı):

### b. Gerçeğe uygun değer farkı diğer kapsamlı gelire yansıtılan finansal varlıklara ilişkin detay tablosu:

	Cari Dönem	Önceki Dönem
<b>Borçlanma Senetleri</b>	<b>17.828.064</b>	<b>7.486.911</b>
Borsada İşlem Gören	17.828.064	7.486.911
Borsada İşlem Görmeyen	-	-
<b>Yatırım Fonları</b>	<b>-</b>	<b>-</b>
Borsada İşlem Gören	-	-
Borsada İşlem Görmeyen	-	-
<b>Hisse Senetleri</b>	<b>52.188</b>	<b>45.261</b>
Borsada İşlem Gören	-	-
Borsada İşlem Görmeyen	52.188	45.261
<b>Değer Azalma Karşılığı (-)</b>	<b>1.145</b>	<b>81</b>
<b>Toplam</b>	<b>17.879.107</b>	<b>7.532.091</b>

### 4. İtfa edilmiş maliyet üzerinden değerlendirilen finansal varlıklara ilişkin açıklamalar:

### a) İtfa edilmiş maliyet üzerinden değerlendirilen finansal varlıklardan repo işlemlerine konu olanlar ve teminata verilen / bloke edilenlere ilişkin bilgiler:

31 Aralık 2024 tarihi itibarıyla Bankanın geri alım vaadi ile satıma konu olan nominal yatırım tutarı bulunmamaktadır (31 Aralık 2023: Bulunmamaktadır).

31 Aralık 2024 tarihi itibarıyla teminata verilen/bloke edilen nominal yatırım tutarı 15.017.532 TL'dir (31 Aralık 2023: 17.968.416 TL).

### b) İtfa edilmiş maliyet üzerinden değerlendirilen borçlanma senetlerine ilişkin bilgiler:

	Cari Dönem	Önceki Dönem
Devlet Tahvili	-	-
Hazine Bonosu	-	-
Diğer Kamu Borçlanma Senetleri <sup>(*)</sup>	26.773.327	28.852.543
Diğer Borçlanma Senetleri	-	-
<b>Toplam</b>	<b>26.773.327</b>	<b>28.852.543</b>

<sup>(\*)</sup> T.C. Hazine ve Maliye Bakanlığı tarafından ihraç edilen kira sertifikalarını içermektedir.

### c) İtfa edilmiş maliyeti üzerinden değerlendirilen finansal varlıklara ilişkin bilgiler:

	Cari Dönem	Önceki Dönem
<b>Borçlanma Senetleri</b>	<b>26.773.327</b>	<b>28.852.543</b>
Borsada İşlem Görenler	26.773.327	28.852.543
Borsada İşlem Görmeyenler	-	-
<b>Değer Azalma Karşılığı (-)</b>	<b>-</b>	<b>-</b>
<b>Toplam</b>	<b>26.773.327</b>	<b>28.852.543</b>

### I. Bilançonun aktif hesaplarına ilişkin açıklama ve dipnotlar (devamı):

### 4. İtfa edilmiş maliyet üzerinden değerlendirilen finansal varlıklara ilişkin açıklamalar (devamı):

### c) İtfa edilmiş maliyeti üzerinden değerlendirilen finansal varlıkların yıl içindeki hareketleri:

	Cari Dönem	Önceki Dönem
Dönem Başındaki Değer	28.852.543	19.450.929
Parasal Varlıklarda Meydana Gelen Kur Farkları	2.162.058	7.975.560
Yıl İçindeki Alımlar <sup>(*)</sup>	6.171.172	5.228.236
Satış ve İtfa Yolu ile Elden Çıkarılanlar <sup>(*)</sup>	(11.671.492)	(4.314.693)
Değer Azalışı Karşılığı (-)	-	-
Yeniden sınıflandırmalar	-	-
Gelir tahakkuk ve reeskontlarında artış (azalış)	1.259.046	512.511
<b>Dönem Sonu Toplamı</b>	<b>26.773.327</b>	<b>28.852.543</b>

<sup>(\*)</sup> Nominal değerler üzerinden gösterilmiştir.

### 5. Türev finansal varlıklara ilişkin bilgiler:

### a) Türev finansal varlıklara ilişkin pozitif farklar tablosu:

	Cari Dönem		Önceki Dönem	
	TP	YP	TP	YP
Vadeli İşlemler	7.752	5.687	2.366	7.631
Swap İşlemleri	22.511	90.085	42.272	-
Futures İşlemleri	-	-	-	-
Opsiyonlar	-	-	-	-
Diğer <sup>(*)</sup>	15.014	1.354	-	-
<b>Toplam</b>	<b>45.277</b>	<b>97.126</b>	<b>44.638</b>	<b>7.631</b>

<sup>(\*)</sup> Spot işlem reeskont tutarıdır.

Banka'nın riskten korunma amaçlı türev finansal varlıkları bulunmamaktadır (31 Aralık 2023: Bulunmamaktadır).

### 6. Kredilere ilişkin açıklamalar:

### a. Banka'nın ortaklarına ve mensuplarına verilen her çeşit kredi veya avansın bakiyesine ilişkin bilgiler:

	Cari Dönem		Önceki Dönem	
	Nakdi	Gayrinakdi	Nakdi	Gayrinakdi
Banka Ortaklarına Verilen Doğrudan Krediler	3.136.891	40.502	379.560	5.808
Tüzel Kişi Ortaklara Verilen Krediler	3.134.942	40.152	376.786	5.458
Gerçek Kişi Ortaklara Verilen Krediler	1.949	350	2.774	350
Banka Ortaklarına Verilen Dolaylı Krediler	203	102	84	119.373
Banka Mensuplarına Verilen Krediler	240.868	135	104.598	85
<b>Toplam</b>	<b>3.377.962</b>	<b>40.739</b>	<b>484.242</b>	<b>125.266</b>



# ALBARAKA TÜRK KATILIM BANKASI A.Ş.

## 31 Aralık 2024 Tarihinde Sona Eren Hesap Dönemine Ait Konsolide Olmayan Finansal Tablolara İlişkin Açıklama ve Dipnotlar

(Tutarlar aksi belirtilmedikçe Bin Türk Lirası (TL) olarak ifade edilmiştir.)

- I. Bilançonun aktif hesaplarına ilişkin açıklama ve dipnotlar (devamı):
6. Kredilere ilişkin açıklamalar (devamı):
- b. Standart nitelikli ve yakın izlemedeki krediler ile yeniden yapılandırılan yakın izlemedeki kredilere ilişkin bilgiler:
- b1. Standart nitelikli ve yakın izlemedeki krediler ile yeniden yapılandırılan yakın izlemedeki kredilere ilişkin detay tablosu:

Cari dönem	Yakın İzlemedeki Krediler			
	Standart Nitelikli Krediler	Yeniden Yapılandırma Kapsamında Yer Almayanlar	Yeniden Yapılandırılanlar	
			Sözleşme Koşullarında Değişiklik Yapılanlar	Yeniden Finansman Yapılanlar
<b>Nakdi Krediler</b>				
<b>Krediler</b>				
İhracat Kredileri	16.614.567	180.619	-	-
İthalat Kredileri	10.185.675	59.472	-	-
İşletme Kredileri <sup>(*)</sup>	52.563.946	2.302.842	2.537.368	1.655.923
Tüketici Kredileri	11.789.486	236.908	1.796	-
Kredi Kartları	2.707.656	56.594	1.070	-
Mali Kesime Verilen Krediler	3.526.282	-	-	-
Diğer <sup>(*)</sup>	35.559.966	858.061	400.403	8.664
Diğer Alacaklar	-	-	-	-
<b>Toplam</b>	<b>132.947.578</b>	<b>3.694.496</b>	<b>2.940.637</b>	<b>1.664.587</b>

<sup>(\*)</sup> Diğer kredilerin detayı aşağıdaki gibidir:

Taksitli ticari krediler	12.633.054
Diğer yatırım kredileri	4.780.184
Yurtdışı krediler	11.230.056
Kar Zarar Ortaklığı Yatırımları <sup>(**)</sup>	7.477.789
Müşteri adına menkul değer alım kredileri	665.321
Diğer	40.690
<b>Toplam</b>	<b>36.827.094</b>

<sup>(\*)</sup> İlgili bakiye, 31 Aralık 2024 tarihi itibarıyla kar zarar ortaklığı yatırımları (3 adet) yöntemiyle kullanılan fonlardan oluşmaktadır. Bu projelerin tamamı İstanbul'un çeşitli bölgelerindeki gayrimenkul geliştirme projeleridir. Kar zarar ortaklığı yatırımları projelerin gelir paylaşımı proje bitimlerinde ya da etap/kısım sonlarında ilgili maliyet hesapları netleştikten ve net kar hesaplandıktan sonra taraflar arasında imzalanan kar zarar ortaklığı yatırımları sözleşmesi çerçevesinde yapılmaktadır. 31 Aralık 2024 tarihi itibarıyla kar zarar ortaklığı yatırımları gerçeğe uygun değer farkı kar zarara yansıtılan finansal varlık olarak değerlendirilmiş, proje bazlı bankanın riski ile o projeye ilişkin bağımsız değerlendirme raporlarına dayalı varlıklar arasında 2024 yılı için 1.008.187 TL tutarındaki net değerlendirme karı (1.042.603 TL değerlendirme karı, 34.416 TL değerlendirme karı iptali) kar veya zarar tablosuna yansıtılmıştır. Kar zarar ortaklığı yatırımları üzerindeki toplam birikmiş değer artışı 3.689.033 TL'dir.

- I. Bilançonun aktif hesaplarına ilişkin açıklama ve dipnotlar (devamı):
- b. Standart nitelikli ve yakın izlemedeki krediler ile yeniden yapılandırılan yakın izlemedeki kredilere ilişkin bilgiler (devamı):
- b1. Standart nitelikli ve yakın izlemedeki krediler ile yeniden yapılandırılan yakın izlemedeki kredilere ilişkin detay tablosu (devamı):

Önceki dönem	Yakın İzlemedeki Krediler			
	Standart Nitelikli Krediler	Yeniden Yapılandırma Kapsamında Yer Almayanlar	Yeniden Yapılandırılanlar	
			Sözleşme Koşullarında Değişiklik Yapılanlar	Yeniden Finansman Yapılanlar
<b>Nakdi Krediler</b>				
<b>Krediler</b>				
İhracat Kredileri	8.869.510	4.322	-	-
İthalat Kredileri	5.704.330	19.066	-	-
İşletme Kredileri <sup>(*)</sup>	45.022.517	1.170.881	4.049.437	1.078.855
Tüketici Kredileri	8.853.598	149.034	1.817	-
Kredi Kartları	2.035.932	15.872	-	-
Mali Kesime Verilen Krediler	2.792.028	-	-	-
Diğer <sup>(*)</sup>	22.171.511	422.748	292.425	160.397
Diğer Alacaklar	-	-	-	-
<b>Toplam</b>	<b>95.449.426</b>	<b>1.781.923</b>	<b>4.343.679</b>	<b>1.239.252</b>

<sup>(\*)</sup> Diğer kredilerin detayı aşağıdaki gibidir:

Taksitli ticari krediler	7.160.431
Diğer yatırım kredileri	2.972.685
Yurtdışı krediler	5.306.504
Kar Zarar Ortaklığı Yatırımları <sup>(**)</sup>	6.538.964
Müşteri adına menkul değer alım kredileri	954.835
Diğer	113.662
<b>Toplam</b>	<b>23.047.081</b>

<sup>(\*)</sup> İlgili bakiye, 31 Aralık 2023 tarihi itibarıyla kar zarar ortaklığı yatırımları (4 adet) yöntemiyle kullanılan fonlardan oluşmaktadır. Bu projelerin tamamı İstanbul'un çeşitli bölgelerindeki gayrimenkul geliştirme projeleridir. Kar zarar ortaklığı yatırımları projelerin gelir paylaşımı proje bitimlerinde ya da etap/kısım sonlarında ilgili maliyet hesapları netleştikten ve net kar hesaplandıktan sonra taraflar arasında imzalanan kar zarar ortaklığı yatırımları sözleşmesi çerçevesinde yapılmaktadır. 31 Aralık 2023 tarihi itibarıyla kar zarar ortaklığı yatırımları gerçeğe uygun değer farkı kar zarara yansıtılan finansal varlık olarak değerlendirilmiş, proje bazlı bankanın riski ile o projeye ilişkin bağımsız değerlendirme raporlarına dayalı varlıklar arasında 2023 yılı için 1.594.291 TL tutarındaki net değerlendirme karı (2.047.049 TL değerlendirme karı, 452.758 TL değerlendirme karı iptali) kar veya zarar tablosuna yansıtılmıştır. Kar zarar ortaklığı yatırımları üzerindeki toplam birikmiş değer artışı 2.880.846 TL değer düşüşü ise 15.000 TL'dir. 31 Aralık 2023 tarihi itibarıyla kar zarar ortaklığı yatırımları kapsamında yer alan risklerin aynı zamanda yukarıdaki tabloda işletme kredileri altında standart nitelikli krediler içerisinde sınıflanan 5.395.608 TL tutarında kurumsal finansman desteği mevcuttur.

- b2. Standart nitelikli ve yakın izlemedeki krediler için ayrılan beklenen zarar karşılıklarına ilişkin açıklamalar:

Cari dönem	Standart Nitelikli Krediler	Yakın İzlemedeki Krediler
12 Aylık Beklenen Zarar Karşılığı	509.140	-
Kredi Riskinde Önemli Artış	-	2.183.910
<b>Önceki dönem</b>	<b>Standart Nitelikli Krediler</b>	<b>Yakın İzlemedeki Krediler</b>
12 Aylık Beklenen Zarar Karşılığı	1.204.137	-
Kredi Riskinde Önemli Artış	-	1.509.130



# ALBARAKA TÜRK KATILIM BANKASI A.Ş.

## 31 Aralık 2024 Tarihinde Sona Eren Hesap Dönemine Ait Konsolide Olmayan Finansal Tablolara İlişkin Açıklama ve Dipnotlar

(Tutarlar aksi belirtilmedikçe Bin Türk Lirası (TL) olarak ifade edilmiştir.)

### I. Bilançonun aktif hesaplarına ilişkin açıklama ve dipnotlar (devamı):

#### c. Vade yapısına göre nakdi kredilerin dağılımı:

Nakdi krediler Cari Dönem	Standart nitelikli krediler	Yakın izlemedeki krediler	
		Yeniden Yapılandırma Kapsamında Yer Almayanlar	Yeniden Yapılandırılanlar
Kısa vadeli krediler	55.118.673	1.110.621	-
Orta ve uzun vadeli krediler <sup>(1)</sup>	77.828.905	2.583.875	4.605.224
<b>Toplam</b>	<b>132.947.578</b>	<b>3.694.496</b>	<b>4.605.224</b>

<sup>(1)</sup> İlk kullandırıldıkları zaman orijinal vadeleri 1 yılın üzerinde olan krediler "Orta ve uzun vadeli krediler" olarak sınıflandırılmaktadır.

Nakdi krediler Önceki Dönem	Standart nitelikli krediler	Yakın izlemedeki krediler	
		Yeniden Yapılandırma Kapsamında Yer Almayanlar	Yeniden Yapılandırılanlar
Kısa vadeli krediler	41.811.187	347.076	-
Orta ve uzun vadeli krediler <sup>(1)</sup>	53.638.239	1.434.847	5.582.931
<b>Toplam</b>	<b>95.449.426</b>	<b>1.781.923</b>	<b>5.582.931</b>

<sup>(1)</sup> İlk kullandırıldıkları zaman orijinal vadeleri 1 yılın üzerinde olan krediler "Orta ve uzun vadeli krediler" olarak sınıflandırılmaktadır.

### I. Bilançonun aktif hesaplarına ilişkin açıklama ve dipnotlar (devamı):

#### ç. Tüketici kredileri, bireysel kredi kartları, personel kredileri ve personel kredi kartlarına ilişkin bilgiler:

Cari dönem	Orta ve Uzun Vadeli		Toplam
	Kısa Vadeli		
<b>Tüketici Kredileri-TP</b>	<b>311.210</b>	<b>11.486.006</b>	<b>11.797.216</b>
Konut Kredisi	42.593	9.305.985	9.348.578
Taşıt Kredisi	52.939	1.011.171	1.064.110
İhtiyaç Kredisi	215.678	1.168.850	1.384.528
Diğer	-	-	-
<b>Tüketici Kredileri-Döviz Endeksli</b>	-	-	-
Konut Kredisi	-	-	-
Taşıt Kredisi	-	-	-
İhtiyaç Kredisi	-	-	-
Diğer	-	-	-
<b>Tüketici Kredileri-YP</b>	-	<b>21.035</b>	<b>21.035</b>
Konut Kredisi	-	9.451	9.451
Taşıt Kredisi	-	-	-
İhtiyaç Kredisi	-	11.584	11.584
Diğer	-	-	-
<b>Bireysel Kredi Kartları-TP</b>	<b>888.873</b>	-	<b>888.873</b>
Taksitli	106.304	-	106.304
Taksitsiz	782.569	-	782.569
<b>Bireysel Kredi Kartları-YP</b>	-	-	-
Taksitli	-	-	-
Taksitsiz	-	-	-
<b>Personel Kredileri-TP</b>	<b>79.832</b>	<b>130.107</b>	<b>209.939</b>
Konut Kredisi	0	15.014	15.014
Taşıt Kredisi	213	4.436	4.649
İhtiyaç Kredisi	79.619	110.657	190.276
Diğer	-	-	-
<b>Personel Kredileri-Döviz Endeksli</b>	-	-	-
Konut Kredisi	-	-	-
Taşıt Kredisi	-	-	-
İhtiyaç Kredisi	-	-	-
Diğer	-	-	-
<b>Personel Kredileri-YP</b>	-	-	-
Konut Kredisi	-	-	-
Taşıt Kredisi	-	-	-
İhtiyaç Kredisi	-	-	-
Diğer	-	-	-
<b>Personel Kredi Kartları-TP</b>	<b>30.929</b>	-	<b>30.929</b>
Taksitli	4.148	-	4.148
Taksitsiz	26.781	-	26.781
<b>Personel Kredi Kartları-YP</b>	-	-	-
Taksitli	-	-	-
Taksitsiz	-	-	-
<b>Kredili Mevduat Hesabı-TP (Gerçek Kişi)</b>	-	-	-
<b>Kredili Mevduat Hesabı-YP (Gerçek Kişi)</b>	-	-	-
<b>Toplam</b>	<b>1.310.844</b>	<b>11.637.148</b>	<b>12.947.992</b>



# ALBARAKA TÜRK KATILIM BANKASI A.Ş.

## 31 Aralık 2024 Tarihinde Sona Eren Hesap Dönemine Ait Konsolide Olmayan Finansal Tablolara İlişkin Açıklama ve Dipnotlar

(Tutarlar aksi belirtilmedikçe Bin Türk Lirası (TL) olarak ifade edilmiştir.)

### I. Bilançonun aktif hesaplarına ilişkin açıklama ve dipnotlar (devamı):

#### ç. Tüketici kredileri, bireysel kredi kartları, personel kredileri ve personel kredi kartlarına ilişkin bilgiler (devamı):

Önceki dönem	Kısa Vadeli	Orta ve Uzun Vadeli	Toplam
<b>Tüketici Kredileri-TP</b>	<b>449.178</b>	<b>8.442.724</b>	<b>8.891.902</b>
Konut Kredisi	40.210	5.123.039	5.163.249
Taşıt Kredisi	181.459	1.586.029	1.767.488
İhtiyaç Kredisi	227.509	1.733.656	1.961.165
Diğer	-	-	-
<b>Tüketici Kredileri-Döviz Endeksli</b>	-	-	-
Konut Kredisi	-	-	-
Taşıt Kredisi	-	-	-
İhtiyaç Kredisi	-	-	-
Diğer	-	-	-
<b>Tüketici Kredileri-YP</b>	-	<b>29.482</b>	<b>29.482</b>
Konut Kredisi	-	13.671	13.671
Taşıt Kredisi	-	-	-
İhtiyaç Kredisi	-	15.811	15.811
Diğer	-	-	-
<b>Bireysel Kredi Kartları-TP</b>	<b>690.171</b>	<b>33</b>	<b>690.204</b>
Taksitli	216.297	19	216.316
Taksitsiz	473.874	14	473.888
<b>Bireysel Kredi Kartları-YP</b>	-	-	-
Taksitli	-	-	-
Taksitsiz	-	-	-
<b>Personel Kredileri-TP</b>	<b>56.629</b>	<b>26.436</b>	<b>83.065</b>
Konut Kredisi	-	2.614	2.614
Taşıt Kredisi	7.519	18.948	26.467
İhtiyaç Kredisi	49.110	4.874	53.984
Diğer	-	-	-
<b>Personel Kredileri-Döviz Endeksli</b>	-	-	-
Konut Kredisi	-	-	-
Taşıt Kredisi	-	-	-
İhtiyaç Kredisi	-	-	-
Diğer	-	-	-
<b>Personel Kredileri-YP</b>	-	-	-
Konut Kredisi	-	-	-
Taşıt Kredisi	-	-	-
İhtiyaç Kredisi	-	-	-
Diğer	-	-	-
<b>Personel Kredi Kartları-TP</b>	<b>21.533</b>	-	<b>21.533</b>
Taksitli	9.115	-	9.115
Taksitsiz	12.418	-	12.418
<b>Personel Kredi Kartları-YP</b>	-	-	-
Taksitli	-	-	-
Taksitsiz	-	-	-
<b>Kredili Mevduat Hesabı-TP (Gerçek Kişi)</b>	-	-	-
<b>Kredili Mevduat Hesabı-YP (Gerçek Kişi)</b>	-	-	-
<b>Toplam</b>	<b>1.217.511</b>	<b>8.498.675</b>	<b>9.716.186</b>

### I. Bilançonun aktif hesaplarına ilişkin açıklama ve dipnotlar (devamı):

#### d. Taksitli ticari krediler ve kurumsal kredi kartlarına ilişkin bilgiler:

Cari dönem	Kısa vadeli	Orta ve Uzun vadeli	Toplam
<b>Taksitli Ticari Krediler-TP</b>	<b>2.392.871</b>	<b>7.740.807</b>	<b>10.133.678</b>
İşyeri Kredileri	87.473	837.534	925.007
Taşıt Kredileri	2.189.486	6.022.235	8.211.721
İhtiyaç Kredileri	115.912	881.038	996.950
Diğer	-	-	-
<b>Taksitli Ticari Krediler-Döviz Endeksli</b>	-	<b>255</b>	<b>255</b>
İşyeri Kredileri	-	251	251
Taşıt Kredileri	-	4	4
İhtiyaç Kredileri	-	-	-
Diğer	-	-	-
<b>Taksitli Ticari Krediler-YP</b>	<b>123.978</b>	<b>2.375.143</b>	<b>2.499.121</b>
İşyeri Kredileri	34.469	897.600	932.069
Taşıt Kredileri	89.509	1.290.805	1.380.314
İhtiyaç Kredileri	-	186.738	186.738
Diğer	-	-	-
<b>Kurumsal Kredi Kartları-TP</b>	<b>1.845.312</b>	<b>206</b>	<b>1.845.518</b>
Taksitli	28.622	149	28.771
Taksitsiz	1.816.690	57	1.816.747
<b>Kurumsal Kredi Kartları-YP</b>	-	-	-
Taksitli	-	-	-
Taksitsiz	-	-	-
<b>Kredili Mevduat Hesabı-TP (Tüzel Kişi)</b>	-	-	-
<b>Kredili Mevduat Hesabı-YP (Tüzel Kişi)</b>	-	-	-
<b>Toplam</b>	<b>4.362.161</b>	<b>10.116.411</b>	<b>14.478.572</b>
Önceki dönem	Kısa vadeli	Orta ve Uzun vadeli	Toplam
<b>Taksitli Ticari Krediler-TP</b>	<b>2.588.326</b>	<b>3.262.694</b>	<b>5.851.020</b>
İşyeri Kredileri	157.223	611.874	769.097
Taşıt Kredileri	2.077.220	2.055.121	4.132.341
İhtiyaç Kredileri	353.883	595.699	949.582
Diğer	-	-	-
<b>Taksitli Ticari Krediler-Döviz Endeksli</b>	-	<b>3.119</b>	<b>3.119</b>
İşyeri Kredileri	-	3.119	3.119
Taşıt Kredileri	-	-	-
İhtiyaç Kredileri	-	-	-
Diğer	-	-	-
<b>Taksitli Ticari Krediler-YP</b>	<b>21.817</b>	<b>1.284.475</b>	<b>1.306.292</b>
İşyeri Kredileri	-	329.230	329.230
Taşıt Kredileri	21.817	787.001	808.818
İhtiyaç Kredileri	-	168.244	168.244
Diğer	-	-	-
<b>Kurumsal Kredi Kartları-TP</b>	<b>1.337.166</b>	<b>2.901</b>	<b>1.340.067</b>
Taksitli	251.296	2.408	253.704
Taksitsiz	1.085.870	493	1.086.363
<b>Kurumsal Kredi Kartları-YP</b>	-	-	-
Taksitli	-	-	-
Taksitsiz	-	-	-
<b>Kredili Mevduat Hesabı-TP (Tüzel Kişi)</b>	-	-	-
<b>Kredili Mevduat Hesabı-YP (Tüzel Kişi)</b>	-	-	-
<b>Toplam</b>	<b>3.947.309</b>	<b>4.553.189</b>	<b>8.500.498</b>

# ALBARAKA TÜRK KATILIM BANKASI A.Ş.

## 31 Aralık 2024 Tarihinde Sona Eren Hesap Dönemine Ait Konsolide Olmayan Finansal Tablolara İlişkin Açıklama ve Dipnotlar

(Tutarlar aksi belirtilmedikçe Bin Türk Lirası (TL) olarak ifade edilmiştir.)

### I. Bilançonun aktif hesaplarına ilişkin açıklama ve dipnotlar (devamı):

#### e. Kredilerin kullanıcılara göre dağılımı:

	Cari dönem	Önceki dönem
Kamu	8.817.181	376.742
Özel	132.430.117	102.437.538
<b>Toplam</b>	<b>141.247.298</b>	<b>102.814.280</b>

#### f. Yurtiçi ve yurtdışı kredilerin dağılımı:

	Cari Dönem	Önceki Dönem
Yurtiçi Krediler	130.017.242	97.507.776
Yurtdışı Krediler	11.230.056	5.306.504
<b>Toplam</b>	<b>141.247.298</b>	<b>102.814.280</b>

#### g. Bağlı ortaklık ve iştiraklere verilen krediler:

	Cari Dönem		Önceki Dönem	
	TP	YP	TP	YP
Bağlı Ortaklık ve İştiraklere Verilen Doğrudan Krediler	8	-	18	-
Bağlı Ortaklık ve İştiraklere Verilen Dolaylı Krediler	-	-	-	-
<b>Toplam</b>	<b>8</b>	<b>-</b>	<b>18</b>	<b>-</b>

#### ğ. Kredilere ilişkin olarak ayrılan özel karşılıklar veya temerrüt (Üçüncü Aşama) karşılıkları:

	Cari Dönem	Önceki Dönem
Tahsil İmkânı Sınırlı Krediler İçin Ayrılanlar	297.271	372.915
Tahsili Şüpheli Krediler İçin Ayrılanlar	235.529	144.253
Zarar Niteliğindeki Krediler İçin Ayrılanlar	1.239.383	1.200.916
<b>Toplam</b>	<b>1.772.183</b>	<b>1.718.084</b>

Kredilere ilişkin olarak ayrılan 1.772.183 TL (31 Aralık 2023: 1.718.084 TL) tutarındaki temerrüt karşılıklarının 722.761 TL (31 Aralık 2023: 284.286 TL) tutarındaki kısmı katılma hesaplarından kullanılan krediler için ayrılan temerrüt karşılıkların katılma hesapları payıdır.

#### h. Donuk alacaklara ilişkin bilgiler (net):

##### h.1. Donuk alacaklar içerisindeki yeniden yapılandırılan kredilere ilişkin bilgiler:

	III. Grup Tahsil İmkânı Sınırlı Krediler	IV. Grup Tahsili Şüpheli Krediler	V. Grup Zarar Niteliğindeki Krediler
<b>Cari Dönem</b>			
Karşıklardan Önceki Brüt Tutarlar	-	1.505	33.439
Yeniden Yapılandırılan Krediler	-	1.505	33.439
<b>Önceki Dönem</b>			
Karşıklardan Önceki Brüt Tutarlar	6.783	32.440	1.422
Yeniden Yapılandırılan Krediler	6.783	32.440	1.422

### I. Bilançonun aktif hesaplarına ilişkin açıklama ve dipnotlar (devamı):

#### h.2. Toplam donuk alacak hareketlerine ilişkin bilgiler:

	III. Grup Tahsil İmkânı Sınırlı Krediler	IV. Grup Tahsili Şüpheli Krediler	V. Grup Zarar Niteliğindeki Krediler
<b>Cari Dönem</b>			
<b>Önceki Dönem Sonu Bakiyesi</b>	<b>420.050</b>	<b>161.098</b>	<b>1.224.426</b>
Dönem İçinde İntikal (+)	931.706	26.390	56.265
Diğer Donuk Alacak Hesaplarından Giriş (+)	-	782.638	434.868
Diğer Donuk Alacak Hesaplarına Çıkış (-)	782.638	434.868	-
Dönem İçinde Tahsilat (-)	84.351	75.919	138.942
Kayıttan düşülen (-) <sup>(1)</sup>	5.410	189.496	306.148
Satılan (-)	-	-	-
Kurumsal ve Ticari Krediler	-	-	-
Bireysel Krediler	-	-	-
Kredi Kartları	-	-	-
Diğer	-	-	-
<b>Dönem Sonu Bakiyesi</b>	<b>479.357</b>	<b>269.843</b>	<b>1.270.469</b>
Karşılık (-)	297.271	235.529	1.239.383
<b>Bilançodaki net bakiyesi</b>	<b>182.086</b>	<b>34.314</b>	<b>31.086</b>

<sup>(1)</sup> 27 Kasım 2019 tarih ve 30961 sayılı Resmî Gazete'de yayınlanan "Kredilerin Sınıflandırılması ve Bunlar İçin Ayrılacak Karşıklara İlişkin Usul ve Esaslar Hakkında Yönetmelik"e istinaden canlı alacaklar hesaplarına taşınan bakiye 12.695 TL'dir. Ayrılmış olan %100 özel karşılığı ile birlikte geri kazanılmasına ilişkin makul beklenti kalmaması nedeniyle "Kredilerin Sınıflandırılması ve Bunlar İçin Ayrılacak Karşıklara İlişkin Usul ve Esaslar Hakkında Yönetmelik" kapsamında 488.359 TL muhasebesel olarak kayıttardan düşülmüştür. TFRS 9 kapsamındaki muhasebesel kayıttan düşme işleminin takibe dönüşüm oranına olan etkisi 33 baz puandır.

Donuk alacak olarak sınıflandırılan 2.019.669 TL tutarındaki kredilerin 914.488 TL tutarındaki kısmı katılma hesaplarından kullanılan kredilerin katılma hesapları payıdır.

	III. Grup Tahsil İmkânı Sınırlı Krediler	IV. Grup Tahsili Şüpheli Krediler	V. Grup Zarar Niteliğindeki Krediler
<b>Önceki Dönem</b>			
<b>Önceki Dönem Sonu Bakiyesi</b>	<b>212.750</b>	<b>453.980</b>	<b>801.247</b>
Dönem İçinde İntikal (+)	2.436.353	15.551	304.673
Diğer Donuk Alacak Hesaplarından Giriş (+)	-	1.124.593	1.075.136
Diğer Donuk Alacak Hesaplarına Çıkış (-)	1.124.593	1.075.136	-
Dönem İçinde Tahsilat (-)	832.719	41.476	120.278
Kayıttan düşülen (-) <sup>(1)</sup>	271.741	316.414	836.352
Satılan (-)	-	-	-
Kurumsal ve Ticari Krediler	-	-	-
Bireysel Krediler	-	-	-
Kredi Kartları	-	-	-
Diğer	-	-	-
<b>Dönem Sonu Bakiyesi</b>	<b>420.050</b>	<b>161.098</b>	<b>1.224.426</b>
Karşılık (-)	372.915	144.253	1.200.916
<b>Bilançodaki net bakiyesi</b>	<b>47.135</b>	<b>16.845</b>	<b>23.510</b>

<sup>(1)</sup> 27 Kasım 2019 tarih ve 30961 sayılı Resmî Gazete'de yayınlanan "Kredilerin Sınıflandırılması ve Bunlar İçin Ayrılacak Karşıklara İlişkin Usul ve Esaslar Hakkında Yönetmelik"e istinaden canlı alacaklar hesaplarına taşınan bakiye 10.956 TL'dir. Ayrılmış olan %100 özel karşılığı ile birlikte geri kazanılmasına ilişkin makul beklenti kalmaması nedeniyle "Kredilerin Sınıflandırılması ve Bunlar İçin Ayrılacak Karşıklara İlişkin Usul ve Esaslar Hakkında Yönetmelik" kapsamında 1.413.551 TL muhasebesel olarak kayıttardan düşülmüştür. TFRS 9 kapsamındaki muhasebesel kayıttan düşme işleminin takibe dönüşüm oranına olan etkisi 126 baz puandır.

Donuk alacak olarak sınıflandırılan 1.805.574 TL tutarındaki kredilerin 348.036 TL tutarındaki kısmı katılma hesaplarından kullanılan kredilerin katılma hesapları payıdır.



# ALBARAKA TÜRK KATILIM BANKASI A.Ş.

## 31 Aralık 2024 Tarihinde Sona Eren Hesap Dönemine Ait Konsolide Olmayan Finansal Tablolara İlişkin Açıklama ve Dipnotlar

(Tutarlar aksi belirtilmedikçe Bin Türk Lirası (TL) olarak ifade edilmiştir.)

### I. Bilançonun aktif hesaplarına ilişkin açıklama ve dipnotlar (devamı):

#### h.3. Yabancı para olarak kullanılan kredilerden kaynaklanan donuk alacaklara ilişkin bilgiler:

	III. Grup	IV. Grup	V. Grup
	Tahsil İmkânı Sınırlı Krediler	Tahsili Şüpheli Krediler	Zarar Niteliğindeki Krediler
<b>Cari dönem:</b>			
Dönem Sonu Bakiyesi	47.120	20.020	249.127
Karşılık Tutarı (-)	27.864	16.258	238.820
<b>Net Bakiye</b>	<b>19.256</b>	<b>3.762</b>	<b>10.307</b>
<b>Önceki dönem:</b>			
Dönem Sonu Bakiyesi	151.872	26.087	30.787
Karşılık Tutarı (-)	140.939	26.087	28.303
<b>Net Bakiye</b>	<b>10.933</b>	<b>-</b>	<b>2.484</b>

#### h.4. Donuk alacakların kullanıcı gruplarına göre brüt ve net tutarlarının gösterimi:

	III. Grup	IV. Grup	V. Grup
	Tahsil İmkânı Sınırlı Krediler	Tahsili Şüpheli Krediler	Zarar Niteliğindeki Krediler
<b>Cari Dönem (Net)</b>	<b>182.086</b>	<b>34.314</b>	<b>31.086</b>
Gerçek ve Tüzel Kişilere Kullanılan Krediler (Brüt)	479.357	269.843	1.270.469
Karşılık Tutarı (-)	297.271	235.529	1.239.383
<b>Gerçek ve Tüzel Kişilere Kullanılan Krediler (Net)</b>	<b>182.086</b>	<b>34.314</b>	<b>31.086</b>
Bankalar (Brüt)	-	-	-
Karşılık Tutarı (-)	-	-	-
<b>Bankalar (Net)</b>	<b>-</b>	<b>-</b>	<b>-</b>
Diğer Krediler (Brüt)	-	-	-
Karşılık Tutarı (-)	-	-	-
<b>Diğer Krediler (Net)</b>	<b>-</b>	<b>-</b>	<b>-</b>
<b>Önceki Dönem (Net)</b>	<b>47.135</b>	<b>16.845</b>	<b>23.510</b>
Gerçek ve Tüzel Kişilere Kullanılan Krediler (Brüt)	420.050	161.098	1.224.426
Karşılık Tutarı (-)	372.915	144.253	1.200.916
<b>Gerçek ve Tüzel Kişilere Kullanılan Krediler (Net)</b>	<b>47.135</b>	<b>16.845</b>	<b>23.510</b>
Bankalar (Brüt)	-	-	-
Karşılık Tutarı (-)	-	-	-
<b>Bankalar (Net)</b>	<b>-</b>	<b>-</b>	<b>-</b>
Diğer Krediler (Brüt)	-	-	-
Karşılık Tutarı (-)	-	-	-
<b>Diğer Krediler (Net)</b>	<b>-</b>	<b>-</b>	<b>-</b>

### I. Bilançonun aktif hesaplarına ilişkin açıklama ve dipnotlar (devamı):

#### h.5. TFRS 9'a göre beklenen kredi zararı ayıran bankalarca donuk alacaklar için hesaplanan kar payı tahakkukları, reeskontları ve değerlendirme farkları ile bunların karşılıklarına ilişkin bilgiler:

	III. Grup	IV. Grup	V. Grup
	Tahsil İmkânı Sınırlı Krediler	Tahsili Şüpheli Krediler	Zarar Niteliğindeki Krediler
<b>Cari Dönem (Net)</b>	<b>17.595</b>	<b>11.519</b>	<b>9.388</b>
Kar payı Tahakkuk ve Reeskontları ile Değerleme Farkları	55.957	43.171	54.441
Karşılık Tutarı (-)	38.362	31.652	45.053
<b>Önceki Dönem (Net)</b>	<b>22.805</b>	<b>3.528</b>	<b>5.460</b>
Kar payı Tahakkuk ve Reeskontları ile Değerleme Farkları	34.600	9.648	39.149
Karşılık Tutarı (-)	11.795	6.120	33.689

#### i. Zarar niteliğindeki krediler için tasfiye politikasının ana hatları:

Zarar niteliğindeki krediler kanuni takip başlatmak suretiyle ve teminatların nakde dönüştürülmesi yollarıyla tahsil edilmeye çalışılmaktadır.

#### i. Kayıttan düşme politikasına ilişkin açıklamalar:

Takipteki alacakların aktiften silinmesinde Banka'nın genel politikası, hukuki takip sürecinde tahsilinin mümkün olmadığına kanaat getirilen alacakların Banka üst yönetimi tarafından alınan karar doğrultusunda aktiften silinmesi yönündedir. 2024 yılı içerisinde tahsilinin mümkün olmadığına kanaat getirilen kredilere ilişkin 488.359 TL'lik tutar Banka yönetiminin aldığı karar gereği terkin edilmiştir (31 Aralık 2023: 1.413.551 TL).

### 7. Kiralama işlemlerinden alacaklara ilişkin bilgiler (net):

#### a. Finansal kiralama yöntemiyle kullanılan fonların kalan vadelerine göre gösterimi:

	Cari Dönem		Önceki Dönem	
	Brüt	Net	Brüt	Net
1 yıldan az	1.761.526	1.567.512	1.331.900	1.206.071
1-4 yıl arası	4.731.752	3.588.803	4.700.373	3.273.855
4 yıldan fazla	64.654	60.232	69.085	69.085
<b>Toplam</b>	<b>6.557.932</b>	<b>5.216.547</b>	<b>6.101.358</b>	<b>4.549.011</b>

#### b. Finansal kiralamaya yapılan net yatırımlara ilişkin bilgiler:

	Cari Dönem	Önceki Dönem
Finansal kiralama alacakları (brüt)	6.557.932	6.101.358
Kazanılmamış finansal kiralama gelirleri (-)	1.341.385	1.552.347
<b>Finansal Kiralama Alacakları (net)</b>	<b>5.216.547</b>	<b>4.549.011</b>

# ALBARAKA TÜRK KATILIM BANKASI A.Ş.

## 31 Aralık 2024 Tarihinde Sona Eren Hesap Dönemine Ait Konsolide Olmayan Finansal Tablolara İlişkin Açıklama ve Dipnotlar

(Tutarlar aksi belirtilmedikçe Bin Türk Lirası (TL) olarak ifade edilmiştir.)

### I. Bilançonun aktif hesaplarına ilişkin açıklama ve dipnotlar (devamı):

#### c. Yapılan finansal kiralama sözleşmeleri ile ilgili genel açıklamalar:

Finansal kiralama sözleşmeleri 6361 sayılı Finansal Kiralama, Faktoring ve Finansman Şirketleri Kanunu'nun ilgili maddeleri uyarınca yapılmaktadır. Finansal tabloları önemli ölçüde etkileyen yenileme ve kira sözleşmelerinden kaynaklanan kısıtlamalar ile koşullu kira taksitleri bulunmamaktadır.

Finansal kiralama alacaklarına ilişkin bilgiler:

	Yakın İzlemedeki Krediler			
	Standart Nitelikli Krediler	Yeniden Yapılandırma Kapsamında Yer Almayanlar	Sözleşme Koşullarında Değişiklikler	Yeniden Finansman
<b>Cari Dönem</b>				
Finansal Kiralama Alacakları (Net)	4.988.129	222.474	5.944	-
<b>Önceki Dönem</b>				
Finansal Kiralama Alacakları (Net)	4.509.179	32.916	6.916	-

### 8. Satış amaçlı elde tutulan ve durdurulan faaliyetlere ilişkin duran varlıklar hakkında açıklamalar:

Satış amaçlı elde tutulan duran varlıklar alacaklardan dolayı edinilen maddi duran varlıklardan oluşmaktadır.

	Cari Dönem	Önceki Dönem
Açılış Bakiyesi	641.631	341.132
Girişler	4.264.619	672.801
İktisap Edilen Gayrimenkuller	4.146.446	672.801
Durdurulan Faaliyetler	118.173	-
Çıkışlar	(31.546)	(76.956)
Transferler <sup>(*)</sup>	(640.891)	(283.684)
Değer Düşüklüğü(-)/Değer Düşüklüğü İptali	11.662	(11.662)
<b>Kapanış Bakiyesi</b>	<b>4.245.475</b>	<b>641.631</b>

<sup>(\*)</sup> İlgili transferler ve transferlere ilişkin (varsa) değer düşüşleri de maddi duran varlıklar kaleminde yer alan elden çıkarılacak kıymetlere taşınmıştır.

31 Aralık 2024 itibarıyla satış amaçlı elde tutulan duran varlıkların 4.126.952 TL (31 Aralık 2023: 639.881 TL) tutarındaki kısmı elde tutulan gayrimenkullerden oluşmaktadır. 350 TL'si ise diğer duran varlıklardan oluşmaktadır (31 Aralık 2023: 1.750).

3 Nisan 2024 tarihli KAP özel durum açıklamasında belirtildiği üzere Banka'nın bağlı ortaklığı olan Getinsha GMBH'nin tasfiye sürecinin başlatılmasıyla ilgili bağlı ortaklık durdurulan faaliyet olarak sınıflandırılmıştır. Getinsha GmbH 2018 yılında Solarisbank AG'nin bankacılık lisansıyla dijital katılım bankacılığı hizmeti verilmesi, bu lisans ile mudaraba yöntemiyle fon toplanması ve fonların imzalanan sözleşmeye istinaden faizsiz finans ilkelere uygun yöntemlerle değerlendirilmesi amacıyla Berlin'de (Almanya) kurulmuştur. 31 Aralık 2024 tarihi itibarıyla şirket sermayesi 7.551.715 EUR (orijinal para cinsinden tam bakiye) olup tarihi maliyet cinsinden bilançoda karşılığı 118.173 TL'dir.

\*Getinsha GmbH'nin 31 Aralık 2024 tarihli bağımsız denetimden geçmemiş finansal tablo bilgileri aşağıdadır:

Unvanı	Adres (Şehir/Ülke)	Bankanın Pay Oranı-Farklıya Oy Oranı (%)	Diğer Ortakların Pay Oranı (%)
Getinsha GmbH	Berlin / Almanya	100,00	-

Aktif Toplamı	Özkaynak	Sabit Varlık Toplamı	Kar Payı Gelirleri	Menkul Değer Gelirleri	Cari Dönem Kâr/Zararı	Geçmiş Yıllar Kâr/Zararı	Gerçeğe Uygun Değeri
348.307 €	-	-	-	(41.255) €	(41.255) €	(7.173.498) €	-

### I. Bilançonun aktif hesaplarına ilişkin açıklama ve dipnotlar (devamı):

#### 9. Ortaklık yatırımları:

##### a. İştiraklere İlişkin Bilgiler:

###### a1. Konsolide Edilmeyen İştiraklere İlişkin Bilgiler:

Banka Katılım Bankacılığı ilke ve esaslarına uygun kefalet sisteminin oluşturulması amacıyla kurulan Katılım Finans Kefalet A.Ş.'ye 30 Nisan 2023 tarihinde 22.500 TL, 31 Ocak 2024 tarihinde de 22.500 TL ve 31 Temmuz 2024 tarihinde 22.500 TL ödeyerek toplamda 67.500 TL iştirak bedeliyle hissedar olmuştur. Şirketin toplam sermayesi 600.000 TL olup Banka'nın toplam iştirak tutarı %15'lik kısma denk gelen 90.000 TL'dir. Kalan 22.500 TL'lik kısım 2 yıl içinde ödenecektir. Banka'nın paylarını temsilen şirkette yönetim kurulu üyesi bulunmaktadır.

Unvanı	Adres (Şehir/Ülke)	Banka'nın Pay Oranı-Farklıya Oy Oranı (%)	Diğer Ortakların Pay Oranı (%)
Katılım Finans Kefalet A.Ş.	İstanbul/Türkiye	%15	%85

###### a2. Konsolide edilen iştiraklere ilişkin bilgiler:

Bulunmamaktadır (31 Aralık 2023: Bulunmamaktadır).

##### b. Bağlı Ortaklıklara İlişkin Bilgiler (net):

###### b1. Konsolide Edilmeyen Mali Olmayan Bağlı Ortaklıklara İlişkin Bilgiler:

Banka'nın bilanço tarihi itibarıyla konsolide edilmeyen mali olmayan bağlı ortaklığı bulunmamaktadır (31 Aralık 2023: Bulunmamaktadır).

###### b2. Bağlı Ortaklıklara İlişkin Bilgiler:

Bereket Varlık Kiralama A.Ş. ve Değer Varlık Kiralama A.Ş. Sermaye Piyasası Kurulu tarafından 1 Nisan 2010 tarihli ve 27539 sayılı Resmî Gazete' de yayımlanan Seri:3. No:43 nolu Kira Sertifikalarına ve Varlık Kiralama Şirketlerine İlişkin Esaslar Hakkında Tebliğ'e ve ilgili diğer mevzuata uygun olarak faaliyette bulunmak üzere, Türk Ticaret Kanunu'nun anonim şirketlerin ani kuruluşu hakkındaki hükümlerine göre, kaynak kuruluşlardan devraldığı varlıkları tekrar kaynak kuruluşu kiralamak suretiyle kira geliri elde etmek, söz konusu kira gelirlerine dayalı olarak kira sertifikası ihraç etmek ve kira süresi sonunda ilgili varlıkları kaynak kuruluşu devretmek amacıyla 50 şer TL sermaye ile kurulmuşlardır. Her bir şirketin sermayesi 31 Aralık 2024 tarihi itibarıyla 50 TL'dir.

i. Aşağıdaki tabloda belirtilen değerler. Bereket Varlık Kiralama A.Ş.'nin 31 Aralık 2024 tarihli bağımsız denetimden geçmemiş ve TMS29 uygulanmamış finansal tablolarından alınmıştır.

Unvanı	Adres (Şehir/Ülke)	Banka'nın Pay Oranı-Farklıya Oy Oranı (%)	Diğer Ortakların Pay Oranı (%)
Bereket Varlık Kiralama A.Ş.	İstanbul / Türkiye	100,00	-

Aktif Toplamı	Özkaynak	Sabit Varlık Toplamı	Kar Payı Gelirleri	Menkul Değer Gelirleri	Cari Dönem Kâr/Zararı	Geçmiş Yıllar Kâr/Zararı	Gerçeğe Uygun Değeri
12.616.873	304	-	-	-	68	176	-

ii. Aşağıdaki tabloda belirtilen değerler. Değer Varlık Kiralama A.Ş.'nin 31 Aralık 2024 tarihli bağımsız denetimden geçmemiş ve TMS29 uygulanmamış finansal tablolarından alınmıştır.

Unvanı	Adres (Şehir/Ülke)	Banka'nın Pay Oranı-Farklıya Oy Oranı (%)	Diğer Ortakların Pay Oranı (%)
Değer Varlık Kiralama A.Ş.	İstanbul / Türkiye	100,00	-

Aktif Toplamı	Özkaynak	Sabit Varlık Toplamı	Kar Payı Gelirleri	Menkul Değer Gelirleri	Cari Dönem Kâr/Zararı	Geçmiş Yıllar Kâr/Zararı	Gerçeğe Uygun Değeri
614.412	13.636	-	-	-	8.150	5.426	-



# ALBARAKA TÜRK KATILIM BANKASI A.Ş.

## 31 Aralık 2024 Tarihinde Sona Eren Hesap Dönemine Ait Konsolide Olmayan Finansal Tablolara İlişkin Açıklama ve Dipnotlar

(Tutarlar aksi belirtilmedikçe Bin Türk Lirası (TL) olarak ifade edilmiştir.)

### I. Bilançonun aktif hesaplarına ilişkin açıklama ve dipnotlar (devamı):

#### b2. Konsolide edilen bağlı ortaklıklara ilişkin bilgiler (devamı):

iii. Banka'nın 25 Şubat 2015 tarihli Yönetim Kurulu toplantısında 5.000 TL sermayeli "Albaraka Gayrimenkul Portföy Yönetimi Anonim Şirketi" ünvanlı bir gayrimenkul portföy yönetim şirketi kurulması kararı alınmıştır. Şirket, 3 Haziran 2015 tarihinde tescil edilmiş olup, Şirket'in tescili 9 Haziran 2015 tarih 8837 sayılı Ticaret Sicil Gazetesinde ilan edilmiştir. Şirketin ünvanı şirketin 20 Aralık 2017 tarihli 2018 yılı Olağanüstü Genel Kurulu kararına istinaden Albaraka Portföy Yönetimi A.Ş. olarak değiştirilmiştir. Şirketin sermayesi 31 Aralık 2024 tarihi itibarıyla 180.000 TL'dir. Aşağıda tablolarda belirtilen değerler, Albaraka Portföy Yönetimi A.Ş.'nin 31 Aralık 2024 tarihli bağımsız denetimden geçmemiş ve TMS29 uygulanmamış finansal tablolarından alınmıştır.

Unvanı	Adres (Şehir/Ülke)	Bankanın Pay Oranı-Farklıysa Oy Oranı (%)	Diğer Ortakların Pay Oranı (%)
Albaraka Portföy Yönetimi A.Ş.	İstanbul / Türkiye	100,00	-

Aktif Toplamı	Özkaynak	Sabit Varlık Toplamı	Kar Payı Gelirleri	Menkul Değer Gelirleri	Cari Dönem Kâr/Zararı	Geçmiş Yıllar Kâr/Zararı	Gerçeğe Uygun Değeri
1.090.605	972.586	3.970	20.614	-	494.964	245.292	-

### I. Bilançonun aktif hesaplarına ilişkin açıklama ve dipnotlar (devamı):

#### v. Konsolide edilen bağlı ortaklıklara ilişkin hareket tablosu ve sektör bilgileri:

	Cari Dönem	Önceki Dönem
Dönem Başı Değeri	69.321	69.321
Dönem İçi Hareketler	(64.221)	-
Alışlar/Yeni Şirket Kurulumu/Sermaye İlaveleri	53.952	-
Bedelsiz Edinilen Hisse Senetleri	-	-
Cari Yıl Payından Alınan Kâr	-	-
Satışlar/Sermaye Azalmaları(-) (*)	(118.173)	-
Yeniden Değerleme Artışı	-	-
Değer Azalma Karşılıkları	-	-
Dönem Sonu Değeri	5.100	69.321
Sermaye Taahhütleri	-	-

Dönem Sonu Sermaye Katılma Payı (%) 100 100  
(\*)3 Nisan 2024 tarihli KAP özel durum açıklamasında belirtildiği üzere Banka'nın bağlı ortaklığı olan Getinsha GMBH'nin tasfiye sürecinin başlatılmasıyla, ilgili bağlı ortaklık durdurulan faaliyet olarak sınıflandırılmıştır.

	Cari Dönem	Önceki Dönem
Bankalar	-	-
Sigorta Şirketleri	-	-
Faktoring Şirketleri	-	-
Leasing Şirketleri	-	-
Finansman Şirketleri	-	-
Diğer Mali Ortaklıklar	5.100	69.321

### c. Birlikte kontrol edilen ortaklıklara (iş ortaklıklarına) ilişkin bilgiler:

Banka, 10 Mayıs 2013 tarih ve 1186 sayılı Yönetim Kurulu kararı ve 24 Eylül 2013 tarih ve 4389041421.91.11-24049 sayılı BDDK yazısı ile alınan izne istinaden yurt içinde Kuveyt Türk Katılım Bankası A.Ş. ile eşit paylı ortaklık şeklinde Katılım Emeklilik ve Hayat A.Ş. ("Şirket") adında bireysel emeklilik ve sigortacılık şirketine kurmuştur. Şirket, 17 Aralık 2013 tarihinde tescil edilmiş olup, Şirket'in tescili 23 Aralık 2013 tarih 8470 sayılı Ticaret Sicil Gazetesinde ilan edilmiştir. 31 Aralık 2024 tarihi itibarıyla bağımsız denetimden geçmemiş ve TMS29 uygulanmamış finansal tablo bilgileri aşağıdaki gibidir:

Birlikte Kontrol Edilen Ortaklıklar	Banka'nın Payı (%)	Grubun Payı (%)	Dönen Varlık	Duran Varlık	Uzun Vadeli Borç	Gelir	Gider
Katılım Emeklilik ve Hayat A.Ş.	%50	%50	3.068.363	31.984.767	31.934.848	3.897.163	3.211.098

Konsolide olmayan finansal tablolarda birlikte kontrol edilen ortaklık 20.000 TL maliyet bedeli ile izlenmektedir.

# ALBARAKA TÜRK KATILIM BANKASI A.Ş.

## 31 Aralık 2024 Tarihinde Sona Eren Hesap Dönemine Ait Konsolide Olmayan Finansal Tablolara İlişkin Açıklama ve Dipnotlar

(Tutarlar aksi belirtilmedikçe Bin Türk Lirası (TL) olarak ifade edilmiştir.)

### I. Bilançonun aktif hesaplarına ilişkin açıklama ve dipnotlar (devamı):

#### 10. Maddî duran varlıklara ilişkin açıklamalar:

Cari dönem	Gayrimenkuller <sup>(*)</sup>	Finansal kiralama ile edinilen MDV		Diğer MDV	Elden çıkarılacak MDV	Toplam
		Araçlar	Araçlar			
<b>Maliyet</b>						
<b>Dönem başı bakiyesi: 1 Ocak 2024</b>	<b>3.353.028</b>	-	<b>570.078</b>	<b>505.111</b>	<b>885.801</b>	<b>5.314.018</b>
İktisap edilenler	537.550	-	47.762	130.435	-	715.747
Yeniden değerlendirme farkları	867.490	-	-	-	-	867.490
Elden Çıkarılanlar	-	-	(2.826)	(9.143)	(100.087)	(112.056)
Değer Düşüklüğü(-)/Değer Düşüklüğü İptali	-	-	-	-	1.284	1.284
Transferler	-	-	-	-	640.891	640.891
<b>Dönem sonu bakiyesi: 31 Aralık 2024</b>	<b>4.758.068</b>	-	<b>615.014</b>	<b>626.403</b>	<b>1.427.889</b>	<b>7.427.374</b>
<b>Birikmiş Amortisman (-)</b>						
<b>Dönem başı bakiyesi: 1 Ocak 2024</b>	<b>422.874</b>	-	<b>32.226</b>	<b>344.469</b>	<b>173</b>	<b>799.742</b>
Cari dönem amortisman gideri	221.037	-	118.207	63.274	-	402.518
Elden çıkarılanlara ait amortisman iptali	-	-	(424)	(9.140)	(8)	(9.572)
Transferler	-	-	-	-	-	-
<b>Dönem sonu bakiyesi: 31 Aralık 2024</b>	<b>643.911</b>	-	<b>150.009</b>	<b>398.603</b>	<b>165</b>	<b>1.192.688</b>
<b>Dönem sonu maliyet</b>	<b>4.758.068</b>	-	<b>615.014</b>	<b>626.403</b>	<b>1.427.889</b>	<b>7.427.374</b>
<b>Dönem sonu birikmiş amortisman</b>	<b>(643.911)</b>	-	<b>(150.009)</b>	<b>(398.603)</b>	<b>(165)</b>	<b>(1.192.688)</b>
<b>Kapanış Net Defter Değeri</b>	<b>4.114.157</b>	-	<b>465.005</b>	<b>227.800</b>	<b>1.427.724</b>	<b>6.234.686</b>

Önceki dönem	Gayrimenkuller <sup>(*)</sup>	Finansal kiralama ile edinilen MDV		Diğer MDV	Elden çıkarılacak MDV	Toplam
		Araçlar	Araçlar			
<b>Maliyet</b>						
<b>Dönem başı bakiyesi: 1 Ocak 2023</b>	<b>1.997.995</b>	-	<b>770</b>	<b>421.618</b>	<b>917.077</b>	<b>3.337.460</b>
İktisap edilenler	378.880	-	569.308	91.482	-	1.039.670
Yeniden değerlendirme farkları	998.797	-	-	-	-	998.797
Elden Çıkarılanlar	(22.644)	-	-	(7.989)	(314.960)	(345.593)
Değer Düşüklüğü(-)/Değer Düşüklüğü İptali	-	-	-	-	-	-
Transferler	-	-	-	-	283.684	283.684
<b>Dönem sonu bakiyesi: 31 Aralık 2023</b>	<b>3.353.028</b>	-	<b>570.078</b>	<b>505.111</b>	<b>885.801</b>	<b>5.314.018</b>
<b>Birikmiş Amortisman (-)</b>						
<b>Dönem başı bakiyesi: 1 Ocak 2023</b>	<b>289.513</b>	-	<b>393</b>	<b>314.688</b>	<b>175</b>	<b>604.769</b>
Cari dönem amortisman gideri	138.205	-	31.833	36.585	-	206.623
Elden çıkarılanlara ait amortisman iptali	(4.844)	-	-	(6.804)	(2)	(11.650)
Transferler	-	-	-	-	-	-
<b>Dönem sonu bakiyesi: 31 Aralık 2023</b>	<b>422.874</b>	-	<b>32.226</b>	<b>344.469</b>	<b>173</b>	<b>799.742</b>
<b>Dönem sonu maliyet</b>	<b>3.353.028</b>	-	<b>570.078</b>	<b>505.111</b>	<b>885.801</b>	<b>5.314.018</b>
<b>Dönem sonu birikmiş amortisman</b>	<b>(422.874)</b>	-	<b>(32.226)</b>	<b>(344.469)</b>	<b>(173)</b>	<b>(799.742)</b>
<b>Kapanış Net Defter Değeri</b>	<b>2.930.154</b>	-	<b>537.852</b>	<b>160.642</b>	<b>885.628</b>	<b>4.514.276</b>

<sup>(\*)</sup> 31 Aralık 2024 tarihi itibarıyla Banka gayrimenkulleri bağımsız bir değerlendirme firması tarafından yeniden değerlendirilmiş, cari dönemde 867.490 TL (31 Aralık 2023: 998.797 TL) tutarındaki yeniden değerlendirme değer artışı mali tablolara yansıtılmıştır. Banka'nın gayrimenkullerinin yeniden değerlendirme sonrası maliyet bedeli 3.255.371 TL (31 Aralık 2023: 2.360.197 TL), amortisman tutarı 219.101 TL (31 Aralık 2023: 148.027 TL), net defter değeri ise 3.036.270 TL'dir (31 Aralık 2023: 2.232.170 TL). 31 Aralık 2024 tarihi itibarıyla Banka bilançosunda maddî duran varlıklar altında "TFRS 16 Kiralamalar" standardı gereğince kullanım hakkı varlığı olarak muhasebeleştirilen gayrimenkullerinin maliyeti bedeli 1.502.697 TL (31 Aralık 2023: 972.831 TL), amortisman tutarı 424.810 TL (31 Aralık 2023: 274.847 TL), net defter değeri ise 1.077.887 TL'dir (31 Aralık 2022: 697.984 TL).

### I. Bilançonun aktif hesaplarına ilişkin açıklama ve dipnotlar (devamı):

#### 11. Maddî olmayan duran varlıklara ilişkin açıklamalar:

##### a) Dönem başı ve dönem sonundaki brüt defter değeri ile birikmiş amortisman tutarları:

	Cari Dönem	Önceki Dönem
Brüt defter değeri	1.348.814	768.705
Birikmiş amortisman (-)	635.021	411.486
<b>Toplam (net)</b>	<b>713.793</b>	<b>357.219</b>

##### b) Dönem başı ve dönem sonu arasındaki hareket tablosu:

	Cari Dönem	Önceki Dönem
Açılış bakiyesi	357.219	166.752
İktisap edilenler	632.364	315.834
Elden çıkarılanlar (-) (net)	-	64
Amortisman bedeli (-)	275.790	125.303
<b>Kapanış net defter değeri</b>	<b>713.793</b>	<b>357.219</b>

#### 12. Yatırım amaçlı gayrimenkullere ilişkin açıklamalar:

Bulunmamaktadır (31 Aralık 2023: Bulunmamaktadır).

#### 13. Ertelemiş vergi varlığına ilişkin açıklamalar:

Banka 31 Aralık 2024 tarihi itibarıyla bilançosunda yer alan varlık ve yükümlülüklerin defter değeri ile vergi mevzuatı uyarınca belirlenen vergiye esas değeri arasında ortaya çıkan ve sonraki dönemlerde mali kar/zararın hesabında dikkate alınacak tutarlar üzerinden hesapladığı 2.895.923 TL (31 Aralık 2023: 2.358.300 TL) tutarındaki ertelenmiş vergi varlığı ile 1.110.457 TL (31 Aralık 2023: 1.163.545 TL) tutarındaki ertelenmiş vergi yükümlülüğünü netleştirerek 1.785.466 TL (31 Aralık 2023: 1.194.755 TL) vergi varlığını kayıtlarına yansıtılmıştır.

	Cari Dönem	Önceki Dönem
Kar Payı Reeskontları ve Peşin Tahsil Edilen Ücret ve Komisyonlar İle Kazanılmamış Gelirler	296.054	192.301
Kıdem Tazminatı, Prim ve İzin Ücreti Karşılıkları	743.045	363.385
Maddî Duran Varlıkların Kayıtlı Değeri ile Vergi Değeri Arasındaki Fark (Amortisman Farkları)	153.080	218.425
Devam Eden Dava Karşılıkları	24.132	22.376
Karşılıklar	571.583	619.079
Kiralama İşlemleri Kar Payı Giderleri	145.448	99.054
Diğer <sup>(**)</sup>	962.581	843.680
<b>Ertelemiş Vergi Varlığı</b>	<b>2.895.923</b>	<b>2.358.300</b>
Gayrimenkul Yeniden Değerleme Farkı	450.024	322.935
Kar Payı Reeskontları	218.804	143.214
Kullanım Hakkı Olan Varlıklar	279.951	190.808
Türev Finansal Yükümlülükler	37.810	15.681
Yatırım Fonları	17.148	371.861
Diğer <sup>(**)</sup>	106.720	119.046
<b>Ertelemiş Vergi Yükümlülüğü</b>	<b>1.110.457</b>	<b>1.163.545</b>
<b>Ertelemiş Vergi Varlığı (Net)</b>	<b>1.785.466</b>	<b>1.194.755</b>

<sup>(\*)</sup> Vergi Usul Kanununa göre parasal olmayan kıymetlerin enflasyon endeksine tabii tutulması sonucu oluşan 933.964 TL'yi de içermektedir (31 Aralık 2023: 812.992 TL).

<sup>(\*\*)</sup> 91.139 TL geçişte uygun değer farkı diğer kapsamlı gelire yansıtılan menkul değerler değerlendirme farklarından oluşan ertelenmiş vergi yükümlülüğünü içermektedir (31 Aralık 2023: 112.496 TL).

#### 14. Diğer aktiflere ilişkin bilgiler:

Bilanço tarihi itibarıyla Banka'nın diğer aktifler toplamı 3.053.724 TL (31 Aralık 2023: 1.033.944 TL) olup aktif toplamının %10'unu aşmamaktadır.



# ALBARAKA TÜRK KATILIM BANKASI A.Ş.

## 31 Aralık 2024 Tarihinde Sona Eren Hesap Dönemine Ait Konsolide Olmayan Finansal Tablolara İlişkin Açıklama ve Dipnotlar

(Tutarlar aksi belirtilmedikçe Bin Türk Lirası (TL) olarak ifade edilmiştir.)

### II. Bilançonun pasif hesaplarına ilişkin açıklama ve dipnotlar:

#### 1. Toplanan fonlara ilişkin bilgiler:

##### a. Toplanan fonların vade yapısına ilişkin bilgiler:

Cari Dönem	Vadesiz	1 Aya Kadar	3 Aya Kadar	6 Aya Kadar	9 Aya Kadar	1 Yıla Kadar	1 Yıl ve Üstü	Birikimli Katılma Hesabı	Toplam
<b>I. Özel Cari Hesaplar Gerçek Kişi Ticari Olmayan-TP</b>	7.737.481	-	-	-	-	-	-	-	7.737.481
<b>II. Katılma Hesapları Gerçek Kişi Ticari Olmayan-TP</b>	-	5.797.298	23.086.762	856.921	-	23.817	8.398.159	23.156	38.186.113
<b>III. Özel Cari Hesaplar Diğer-TP</b>	16.218.649	-	-	-	-	-	-	-	16.218.649
Resmi Kuruluşlar	361.239	-	-	-	-	-	-	-	361.239
Ticari Kuruluşlar	15.186.452	-	-	-	-	-	-	-	15.186.452
Diğer Kuruluşlar	624.445	-	-	-	-	-	-	-	624.445
Ticari ve Diğer Kur.	22.966	-	-	-	-	-	-	-	22.966
Bankalar ve Katılım Bankaları	23.547	-	-	-	-	-	-	-	23.547
TCMB	-	-	-	-	-	-	-	-	-
Yurtiçi Bankalar	2	-	-	-	-	-	-	-	2
Yurtdışı Bankalar	23.537	-	-	-	-	-	-	-	23.537
Katılım Bankası	8	-	-	-	-	-	-	-	8
Diğer	-	-	-	-	-	-	-	-	-
<b>IV. Katılma Hesapları-TP</b>	-	32.409.323	6.889.212	2.078.969	-	3.006.724	1.389.042	342	45.773.612
Resmi Kuruluşlar	-	-	614	-	-	-	-	-	614
Ticari Kuruluşlar	-	32.151.773	6.088.666	1.756.701	-	3.006.507	1.326.952	342	44.330.941
Diğer Kuruluşlar	-	233.726	799.543	315.720	-	217	62.090	-	1.411.296
Ticari ve Diğer Kur.	-	23.822	326	6.548	-	-	-	-	30.696
Bankalar ve Katılım Bankaları	-	-	63	-	-	-	-	-	63
<b>V. Özel Cari Hesaplar Gerçek Kişi Ticari Olmayan-YP</b>	30.564.326	-	-	-	-	-	-	-	30.564.326
<b>VI. Katılma Hesapları Gerçek Kişi Ticari Olmayan-YP</b>	-	7.094.623	6.070.691	1.324.752	-	46.995	1.640.654	18.507	16.196.222
Yurtiçinde Yer. Tüz. K	26.423.787	-	-	-	-	-	-	-	26.423.787
Yurtdışında Yer. Tüz. K	14.939.959	-	-	-	-	-	-	-	14.939.959
Bankalar ve Katılım Bankaları	7.530.809	-	-	-	-	-	-	-	7.530.809
TCMB	3.953.019	-	-	-	-	-	-	-	3.953.019
Yurtiçi Bankalar	187	-	-	-	-	-	-	-	187
Yurtdışı Bankalar	3.951.953	-	-	-	-	-	-	-	3.951.953
Katılım Bankası	879	-	-	-	-	-	-	-	879
Diğer	-	-	-	-	-	-	-	-	-
<b>VIII. Katılma Hesapları Diğer-YP</b>	-	577.392	540.370	6.006	-	7.527	3.383	5.854	1.140.532
Resmi Kuruluşlar	-	-	-	-	-	-	-	-	-
Ticari Kuruluşlar	-	491.801	515.692	3.237	-	7.527	3.383	5.854	1.027.494
Diğer Kuruluşlar	-	26.654	22.010	1.319	-	-	-	-	49.983
Ticari ve Diğer Kur.	-	5.688	2.668	1.450	-	-	-	-	9.806
Bankalar ve Katılım Bankaları	-	53.249	-	-	-	-	-	-	53.249
<b>IX. Kıymetli Maden DH</b>	20.656.712	447.212	617.370	526.592	-	84.005	188.101	5.867	22.525.859
<b>X. Katılma Hesapları Özel Fon Havuzları-TP</b>	-	-	-	-	-	-	-	-	-
Yurtiçinde Yer. K.	-	-	-	-	-	-	-	-	-
Yurtdışında Yer. K.	-	-	-	-	-	-	-	-	-
<b>XI. Katılma Hesapları Özel Fon Havuzları-YP</b>	-	-	-	-	-	-	-	-	-
Yurtiçinde Yer. K.	-	-	-	-	-	-	-	-	-
Yurtdışında Yer. K.	-	-	-	-	-	-	-	-	-
<b>Toplam (I+II+...+IX+X+XI)</b>	<b>101.600.955</b>	<b>46.325.848</b>	<b>37.204.405</b>	<b>4.793.240</b>	<b>-</b>	<b>3.169.068</b>	<b>11.619.339</b>	<b>53.726</b>	<b>204.766.581</b>

Hazine ve Maliye Bakanlığı ile TCMB tarafından işleyiş kuralları belirlenen ve TL katılma hesaplarının kar payı oranıyla değerlendirilen yabancı parada oluşacak kur değişimine karşı da korunmasını sağlayan kur korumalı katılma hesapları ürününü banka müşterilerine sunulmaktadır. 31 Aralık 2024 tarihi itibarıyla TL katılma hesapları tutarı bu kapsamdaki 13.066.157 TL kur korumalı katılma hesaplarını içermektedir.

### II. Bilançonun pasif hesaplarına ilişkin açıklama ve dipnotlar (devamı):

#### a. Toplanan fonların vade yapısına ilişkin bilgiler (devamı):

Önceki Dönem	Vadesiz	1 Aya Kadar	3 Aya Kadar	6 Aya Kadar	9 Aya Kadar	1 Yıla Kadar	1 Yıl ve Üstü	Birikimli Katılma Hesabı	Toplam
<b>I. Özel Cari Hesaplar Gerçek Kişi Ticari Olmayan-TP</b>	5.582.161	-	-	-	-	-	-	-	5.582.161
<b>II. Katılma Hesapları Gerçek Kişi Ticari Olmayan-TP</b>	-	3.565.694	25.482.294	2.977.568	-	127.860	23.724.196	15.599	55.893.211
<b>III. Özel Cari Hesaplar Diğer-TP</b>	9.467.258	-	-	-	-	-	-	-	9.467.258
Resmi Kuruluşlar	93.157	-	-	-	-	-	-	-	93.157
Ticari Kuruluşlar	8.981.211	-	-	-	-	-	-	-	8.981.211
Diğer Kuruluşlar	340.240	-	-	-	-	-	-	-	340.240
Ticari ve Diğer Kur.	32.101	-	-	-	-	-	-	-	32.101
Bankalar ve Katılım Bankaları	20.549	-	-	-	-	-	-	-	20.549
TCMB	-	-	-	-	-	-	-	-	-
Yurtiçi Bankalar	2	-	-	-	-	-	-	-	2
Yurtdışı Bankalar	20.537	-	-	-	-	-	-	-	20.537
Katılım Bankası	10	-	-	-	-	-	-	-	10
Diğer	-	-	-	-	-	-	-	-	-
<b>IV. Katılma Hesapları-TP</b>	-	3.163.160	5.127.710	898.250	-	622	1.171.472	697	10.361.911
Resmi Kuruluşlar	-	-	164	-	-	-	-	-	164
Ticari Kuruluşlar	-	3.087.413	4.453.896	881.486	-	611	1.123.543	675	9.547.624
Diğer Kuruluşlar	-	75.667	625.796	11.864	-	11	47.929	22	761.289
Ticari ve Diğer Kur.	-	80	47.809	4.900	-	-	-	-	52.789
Bankalar ve Katılım Bankaları	-	-	45	-	-	-	-	-	45
<b>V. Özel Cari Hesaplar Gerçek Kişi Ticari Olmayan-YP</b>	27.567.137	-	-	-	-	-	-	-	27.567.137
<b>VI. Katılma Hesapları Gerçek Kişi Ticari Olmayan-YP</b>	-	7.212.694	6.479.480	640.908	-	64.016	2.318.109	31.203	16.746.410
<b>VII. Özel Cari Hesaplar Diğer-YP</b>	21.695.954	-	-	-	-	-	-	-	21.695.954
Yurtiçinde Yer. Tüz. K	12.703.787	-	-	-	-	-	-	-	12.703.787
Yurtdışında Yer. Tüz. K	7.579.985	-	-	-	-	-	-	-	7.579.985
Bankalar ve Katılım Bankaları	1.412.182	-	-	-	-	-	-	-	1.412.182
TCMB	-	-	-	-	-	-	-	-	-
Yurtiçi Bankalar	168	-	-	-	-	-	-	-	168
Yurtdışı Bankalar	1.411.621	-	-	-	-	-	-	-	1.411.621
Katılım Bankası	393	-	-	-	-	-	-	-	393
Diğer	-	-	-	-	-	-	-	-	-
<b>VIII. Katılma Hesapları Diğer-YP</b>	-	452.522	528.987	621.738	-	44.696	17.162	1.340	1.666.445
Resmi Kuruluşlar	-	-	-	-	-	-	-	-	-
Ticari Kuruluşlar	-	419.199	435.396	605.940	-	232	13.583	1.340	1.475.690
Diğer Kuruluşlar	-	11.216	28.456	1.022	-	-	-	-	40.694
Ticari ve Diğer Kur.	-	22.107	65.135	-	-	-	3.579	-	90.821
Bankalar ve Katılım Bankaları	-	-	-	-	-	-	44.464	-	59.240
<b>IX. Kıymetli Maden DH</b>	11.349.190	393.191	580.154	343.209	-	23.880	131.521	4.224	12.825.369
<b>X. Katılma Hesapları Özel Fon Havuzları-TP</b>	-	-	-	-	-	-	-	-	-
Yurtiçinde Yer. K.	-	-	-	-	-	-	-	-	-
Yurtdışında Yer. K.	-	-	-	-	-	-	-	-	-
<b>XI. Katılma Hesapları Özel Fon Havuzları-YP</b>	-	-	-	-	-	-	-	-	-
Yurtiçinde Yer. K.	-	-	-	-	-	-	-	-	-
Yurtdışında Yer. K.	-	-	-	-	-	-	-	-	-
<b>Toplam (I+II+...+IX+X+XI)</b>	<b>75.661.700</b>	<b>14.787.261</b>	<b>38.198.625</b>	<b>5.481.673</b>	<b>-</b>	<b>261.074</b>	<b>27.362.460</b>	<b>53.063</b>	<b>161.805.856</b>

Hazine ve Maliye Bakanlığı ile TCMB tarafından işleyiş kuralları belirlenen ve TL katılma hesaplarının kar payı oranıyla değerlendirilen yabancı parada oluşacak kur değişimine karşı da korunmasını sağlayan kur korumalı katılma hesapları ürününü banka müşterilerine sunulmaktadır. 31 Aralık 2023 tarihi itibarıyla TL katılma hesapları tutarı bu kapsamdaki 45.209.939 TL kur korumalı katılma hesaplarını içermektedir.



# ALBARAKA TÜRK KATILIM BANKASI A.Ş.

## 31 Aralık 2024 Tarihinde Sona Eren Hesap Dönemine Ait Konsolide Olmayan Finansal Tablolara İlişkin Açıklama ve Dipnotlar

(Tutarlar aksi belirtilmedikçe Bin Türk Lirası (TL) olarak ifade edilmiştir.)

### II. Bilançonun pasif hesaplarına ilişkin açıklama ve dipnotlar (devamı):

#### b. Sigorta kapsamında bulunan katılım fonuna ilişkin bilgiler:

##### b.1. Sigorta kapsamında bulunan ve sigorta limitini aşan tutarlar (\*):

Sigorta kapsamında bulunan ve sigorta limitini aşan gerçek kişilerin ticari işlemlere konu olmayan özel cari ve katılma hesaplarına ilişkin bilgiler:

	Sigorta Kapsamında Bulunan		Sigorta Kapsamında Bulunan	
	Cari Dönem	Önceki Dönem	Sigorta Limitini Aşan Cari Dönem	Sigorta Limitini Aşan Önceki Dönem
Gerçek Kişilerin Ticari İşlemlere Konu Olmayan Özel Cari ve Katılma Hesapları				
Türk Parası Cinsinden Hesaplar	16.212.537	13.769.278	29.711.060	47.706.096
Yabancı Para Cinsinden Hesaplar	23.142.357	17.267.434	44.778.237	39.423.065
Yurtdışı Şubelerde Bulunan Yabancı Mercilerin Sigortasına Tabi Hesaplar	55.241	40.043	172.618	175.915
Kıyı Bnk. Blg. Şubelerde Bulunan Yabancı Merc. Sigorta Tabi Hesap	-	-	-	-

(\*) 27 Ağustos 2022 tarihli ve 31936 sayılı Resmî Gazete'de yayımlanan "Sigortaya Tabi Mevduat ve Katılım Fonları ile Tasarruf Mevduatı Sigorta Fonunca Tahsil Olunacak Primlere Dair Yönetmelikte Değişiklik Yapılmasına İlişkin Yönetmelik" uyarınca kredi kuruluşları nezdinde bulunan resmi kuruluşlar, kredi kuruluşları ve finansal kuruluşlara ait olanlar haricindeki tüm mevduat ve katılım fonları sigortalı olmaya başlamıştır. Bu kapsamda ticari özel cari ve katılma hesapların sigorta kapsamında bulunan tutarı 8.171.496 TL (31 Aralık 2023: 6.252.084 TL), sigorta limitini aşan tutarı ise 39.370.564 TL (31 Aralık 2023: 34.374.420 TL) olup ilgili tutarlar dipnota dahil edilmemiştir.

Katılım Bankalarının yurt dışı şubelerinde resmi kuruluşlar, kredi kuruluşları ve finansal kuruluşlara ait olanlar haricinde Türk Lirası veya döviz üzerinden açılan özel cari hesaplarda ve katılma hesaplarında toplanan fonlar, bir gerçek veya tüzel kişiye ait hesapların anapara ve kar payları toplamının 950 TL'yi geçmemesi şartıyla, 5411 sayılı Bankacılık Kanunu kapsamında Tasarruf Mevduat Sigorta Fonu güvencesi altındadır.

##### b.2. Sigorta kapsamında bulunmayan tutarlar:

Sigorta kapsamında bulunmayan gerçek kişilerin katılım fonları:

	Cari Dönem	Önceki Dönem
Yurtdışı Şubelerde Bulunan Katılım Fonu ile Diğer Hesaplar	-	-
Hâkim Ortaklar ile Bunların Ana, Baba, Eş ve Velayet Altındaki Çocuklarına Ait Katılım Fonu ile Diğer Hesaplar	-	-
Yönetim veya Müdürler Kurulu Başkan ve Üyeler, Genel Müdür ve Yardımcıları ile Bunların Ana, Baba, Eş ve Velayet Altındaki Çocuklarına Ait Katılım Fonu ile Diğer Hesaplar	12.733	19.411
26 Eylül 2004 Tarihli ve 5237 Sayılı TCK'nın 282'nci Maddesindeki Suçtan Kaynaklanan Mal Varlığı Değerleri Kapsamına Giren Katılım Fonu ile Diğer Hesaplar	-	-
Türkiye'de Münhasıran Kıyı Bankacılığı Faaliyeti Göstermek Üzere Kurulan Katılım Bankalarında Bulunan Katılım Fonları	-	-

### II. Bilançonun pasif hesaplarına ilişkin açıklama ve dipnotlar (devamı):

#### 2. Alınan kredilere ilişkin bilgiler:

##### a1. Bankalar ve diğer mali kuruluşlara ilişkin bilgiler:

	Cari Dönem		Önceki Dönem	
	TP	YP	TP	YP
T.C. Merkez Bankası Kredileri	-	-	-	-
Yurt içi Banka ve Kuruluşlardan	14.565.230	25.419.723	2.178.308	15.091.430
Yurt dışı Banka, Kuruluş ve Fonlardan	2.621.982	7.629.857	-	13.266.201
<b>Toplam</b>	<b>17.187.212</b>	<b>33.049.580</b>	<b>2.178.308</b>	<b>28.357.631</b>

##### a2. Alınan kredilerin vade ayırımına göre gösterilmesi:

	Cari Dönem		Önceki Dönem	
	TP	YP	TP	YP
Kısa Vadeli	13.166.145	27.174.616	957.276	17.678.203
Orta ve Uzun Vadeli	4.021.067	5.874.964	1.221.032	10.679.428
<b>Toplam</b>	<b>17.187.212</b>	<b>33.049.580</b>	<b>2.178.308</b>	<b>28.357.631</b>

##### b. Banka'nın yükümlülüklerinin yoğunlaştığı alanlara ilişkin ilave açıklamalar:

Banka'nın yükümlülüklerinin yoğunlaştığı fon sağlayan müşteri ve sektör grubu bulunmamaktadır (31 Aralık 2023: Bulunmamaktadır).

##### 3. Türev finansal borçlara ilişkin bilgiler:

	Cari Dönem		Önceki Dönem	
	TP	YP	TP	YP
Vadeli İşlemler	2.866	5.691	732	7.337
Swap İşlemleri	109.318	414	113.307	-
Futures İşlemleri	-	-	-	-
Opsiyonlar	-	-	-	-
Diğer	-	-	-	-
<b>Toplam</b>	<b>112.184</b>	<b>6.105</b>	<b>114.039</b>	<b>7.337</b>

Banka'nın riskten korunma amaçlı türev finansal borçları bulunmamaktadır (31 Aralık 2023: Bulunmamaktadır).



# ALBARAKA TÜRK KATILIM BANKASI A.Ş.

## 31 Aralık 2024 Tarihinde Sona Eren Hesap Dönemine Ait Konsolide Olmayan Finansal Tablolara İlişkin Açıklama ve Dipnotlar

(Tutarlar aksi belirtilmedikçe Bin Türk Lirası (TL) olarak ifade edilmiştir.)

### II. Bilançonun pasif hesaplarına ilişkin açıklama ve dipnotlar (devamı):

#### 4. Kiralama işlemlerinden borçlara ilişkin bilgiler (Net):

	Cari Dönem		Önceki Dönem	
	TP	YP	TP	YP
1 yıldan az	11.968	-	4.569	-
1-4 yıl arası	324.233	29.084	297.509	40.972
4 yıldan fazla	771.577	44.173	400.159	31.544
<b>Toplam</b>	<b>1.107.778</b>	<b>73.257</b>	<b>702.237</b>	<b>72.516</b>

#### 5. Karşılıklara ilişkin açıklamalar:

##### a. Çalışan hakları karşılığına ilişkin bilgiler:

Banka'nın bilanço tarihi itibarıyla 692.940 TL (31 Aralık 2023: 412.474 TL) tutarında kıdem tazminatı karşılığı ve 61.753 TL (31 Aralık 2023: 40.050 TL) tutarında izin ücretleri karşılığı ve 1.200.000 TL performans prim karşılığı (31 Aralık 2023: 750.000 TL) olmak üzere toplam 1.954.693 TL (31 Aralık 2023: 1.202.524 TL) çalışan hakları karşılığı bulunmaktadır. Banka kıdem tazminatı karşılığını TMS 19'da belirtilen aktüeryal değerlendirme yöntemini kullanarak finansal tablolara yansıtmıştır. Bu bağlamda toplam yükümlülüklerin hesaplanmasında aşağıdaki aktüeryal varsayımlar kullanılmıştır.

	Cari Dönem	Önceki Dönem
İskonto oranı (%)	25,00	25,00
Tahmin edilen maaş tavanı artış oranı (%)	22,00	22,00

Kıdem tazminatı yükümlülüğü karşılığının bilançodaki hareketi:

	Cari Dönem	Önceki Dönem
Önceki dönem sonu bakiyesi	412.474	321.031
Dönem içinde ayrılan karşılık tutarı	78.697	27.746
Aktüeryal (kazanç)/kayıp	201.769	63.697
<b>Dönem sonu bakiyesi</b>	<b>692.940</b>	<b>412.474</b>

### II. Bilançonun pasif hesaplarına ilişkin açıklama ve dipnotlar (devamı):

#### b. Diğer karşılıklar:

	Cari Dönem	Önceki Dönem
Gayrinakdi Kredi Birinci ve İkinci Aşama Beklenen Zarar Karşılığı	45.633	28.486
Katılma hesaplarına dağıtılacak karlardan ayrılan tutarlar	54	4.588
Tazmin edilmemiş ve nakde dönüşmemiş teminat mektupları üçüncü aşama beklenen zarar karşılığı	28.948	24.962
Boş çek yaprağı üçüncü aşama beklenen zarar karşılıkları	6.095	4.547
Kredi kartları ve bankacılık hizmetlerine ilişkin promosyon uygulamaları karşılıkları	1.237	578
Devam eden dava karşılıkları	80.440	74.587
Valörlü döviz alım satım işlemleri reeskontu	1.785	1.734
Muhtemel riskler için ayrılan serbest karşılıklar (*)	7.300.000	5.213.000
Diğer	586	13.958
<b>Toplam</b>	<b>7.464.778</b>	<b>5.366.440</b>

(\*) Banka yönetimi tarafından BDDK Muhasebe ve Finansal Raporlama Mevzuatı gereklilikleri dışında 5.213.000 bin TL tutarındaki kısmı geçmiş yıllar içerisinde 2.087.000 bin TL tutarındaki kısmı cari yılda ayrılan toplam 7.300.000 bin TL tutarındaki serbest karşılığı içermektedir.

#### c. Dövizle endeksli krediler ve finansal kiralama alacakları anapara kur azalış karşılıklarına ilişkin bilgiler:

31 Aralık 2024 tarihi itibarıyla dövizle endeksli krediler ve finansal kiralama alacakları için kur azalış karşılığı bakiyesi bulunmamaktadır (31 Aralık 2023: Bulunmamaktadır).

#### 6. Vergi borcuna ilişkin açıklamalar:

##### a. Cari vergi borcuna ilişkin açıklamalar:

###### a.1. Vergi karşılığına ilişkin açıklamalar:

Banka'nın 31 Aralık 2024 itibarıyla kurumlar vergisinden ödenen geçici vergiler düşüldükten sonra kalan net vergi borcu 122.521 TL'dir (31 Aralık 2023: 912.087 TL).

###### a.2. Ödenecek vergilere ilişkin bilgiler:

	Cari Dönem	Önceki Dönem
Ödenecek Kurumlar Vergisi	122.521	912.087
BSMV	170.611	118.812
Menkul Sermaye İradı Vergisi	206.793	28.876
Ödenecek Katma Değer Vergisi	22.817	15.314
Gayrimenkul Sermaye İradı Vergisi	4.821	3.037
Kambiyo Muameleleri Vergisi	5.997	4.872
Ücretlerden Kesilen Gelir Vergisi	61.190	46.486
Diğer	7.041	7.623
<b>Toplam</b>	<b>601.791</b>	<b>1.137.107</b>

##### a.3. Primlere ilişkin bilgiler:

	Cari Dönem	Önceki Dönem
Sosyal Sigorta Primleri-Personel	31.310	23.710
Sosyal Sigorta Primleri-İşveren	38.079	26.030
Banka Sosyal Yardım Sandığı Primleri-Personel	-	-
Banka Sosyal Yardım Sandığı Primleri-İşveren	-	-
Emekli Sandığı Aidatı ve Karşılıkları-Personel	-	-
Emekli Sandığı Aidatı ve Karşılıkları-İşveren	-	-
İşsizlik Sigortası-Personel	2.122	1.689
İşsizlik Sigortası-İşveren	4.244	3.379
Diğer	-	-
<b>Toplam</b>	<b>75.755</b>	<b>54.808</b>

# ALBARAKA TÜRK KATILIM BANKASI A.Ş.

## 31 Aralık 2024 Tarihinde Sona Eren Hesap Dönemine Ait Konsolide Olmayan Finansal Tablolara İlişkin Açıklama ve Dipnotlar

(Tutarlar aksi belirtilmedikçe Bin Türk Lirası (TL) olarak ifade edilmiştir.)

### II. Bilançonun pasif hesaplarına ilişkin açıklama ve dipnotlar (devamı):

#### 7. Satış amaçlı elde tutulan ve durdurulan faaliyetlere ilişkin duran varlık borçları hakkında bilgiler:

Bulunmamaktadır (31 Aralık 2023: Bulunmamaktadır).

#### 8. Banka'nın sermaye benzeri borçlanma araçlarının sayısı, vadesi, kar payı oranı; borçlanma aracının alacaklısı olan kuruluş ve varsa, hisse senedine dönüştürme opsiyonuna ilişkin detaylı açıklamalar:

##### Sermaye benzeri kredilere ilişkin bilgiler:

	Cari Dönem		Önceki Dönem	
	TP	YP	TP	YP
İlave Ana Sermaye Hesaplamasına Dâhil Edilecek Borçlanma Araçları	-	-	-	-
Sermaye Benzeri Krediler	-	-	-	-
Sermaye Benzeri Borçlanma Araçları	-	-	-	-
Katkı Sermaye Hesaplamasına Dâhil Edilecek Borçlanma Araçları	-	14.007.315	-	8.896.597
Sermaye Benzeri Krediler	-	14.007.315	-	8.896.597
Sermaye Benzeri Borçlanma Araçları	-	-	-	-
<b>Toplam</b>	<b>-</b>	<b>14.007.315</b>	<b>-</b>	<b>8.896.597</b>

Banka, 30 Kasım 2015 tarihinde Türkiye dışında yerleşik yatırımcılardan yapılandırılmış işletmesi olan Albaraka Sukuk Ltd. aracılığıyla 250.000.000 ABD Doları tutarında sukuk ihraç ederek ilk 5 yıl geri ödeme opsiyonlu toplam 10 yıl vadeli sermaye benzeri kredi sağlamıştır. İlk 5 yıl anapara geri ödemesiz toplam 10 yıl vadeli sermaye benzeri kredinin ilk 5 yılı için kupon kar payı %10,50 son 5 yılı için (Mayıs 2021'den itibaren) kupon kar payı oranı %9,371 olarak belirlenmiştir. Banka, 22.928.000 ABD Doları tutarındaki kısmi kapatılmış olup kalan ihraç tutarı 175.997.000 ABD Dolarıdır.

Banka 28 Şubat 2023 tarihinde yapılandırılmış işletmesi olan Albaraka CT One Ltd. aracılığı ile uluslararası piyasalardan 100.000.000 ABD Doları tutarında Katkı Sermaye formatında sukuk (Tier 2) ihracını tamamlamıştır. İhracın toplam vadesi 10 yıl olup 5 yılın sonunda geri çağırma opsiyonu bulunmaktadır ve kupon kar payı oranı %10 olarak belirlenmiştir.

Banka 30 Ekim 2024 tarihinde yapılandırılmış işletmesi olan Albaraka MTN Ltd. aracılığı ile uluslararası piyasalardan 120.000.000 ABD Doları tutarında Katkı Sermaye formatında sukuk (Tier 2) ihracını tamamlamıştır. İhracın toplam vadesi 10 yıl olup 5 yılın sonunda geri çağırma opsiyonu bulunmaktadır ve kupon kar payı oranı %7 olarak belirlenmiştir.

#### 9. Bilançonun diğer yükümlülükler kalemi bilanço toplamının %10'unu aşarsa bunların en az %20'sini oluşturan alt hesapların isim ve tutarlarına ilişkin bilgiler:

Bilanço tarihi itibarıyla, Banka'nın diğer yükümlülükler toplamı 11.703.827 TL (31 Aralık 2023: 8.886.676 TL) olup yükümlülükler toplamının %10'unu aşmamaktadır.

### II. Bilançonun pasif hesaplarına ilişkin açıklama ve dipnotlar (devamı):

#### 10. Özkaynaklara ilişkin bilgiler:

##### a. Ödenmiş sermayenin gösterimi:

	Cari Dönem	Önceki Dönem
Hisse senedi karşılığı	2.500.000	2.500.000
İmtiyazlı hisse senedi karşılığı	-	-

##### b. Ödenmiş sermaye tutarı Banka'da kayıtlı sermaye sisteminin uygulanıp uygulanmadığı hususunun açıklanması ve bu sistem uygulanıyor ise kayıtlı sermaye tavanına ilişkin bilgiler:

Banka, 30 Kasım 2022 tarihinde yapılan Yönetim Kurulu toplantısında Banka kayıtlı sermaye tavanının 2023-2027 yılları (5 yıl) arasında geçerli olmak üzere 5.000.000 TL olarak belirlenmesi hususunda karar almıştır. İlgili yasal mercilere başvuru ve müteakiben onayına istinaden Banka esas sözleşme tadil metni 27 Mart 2023 tarihinde yapılan Genel Kurulca onaylanmıştır.

Sermaye Sistemi	Ödenmiş Sermaye	Tavan
Kayıtlı sermaye	2.500.000	5.000.000

##### c. Cari dönem içinde yapılan sermaye artırımları ve kaynakları ile artırılan sermaye payına ilişkin diğer bilgiler:

Cari dönem içinde sermaye artırımı bulunmamaktadır.

##### ç. Cari dönem içinde sermaye yedeklerinden sermayeye ilave edilen kısma ilişkin bilgiler:

Cari dönem içinde sermaye yedeklerinden sermayeye ilave edilen kısım bulunmamaktadır.

##### d. Son mali yılın ve onu takip eden ara dönemin sonuna kadar olan sermaye taahhütleri, bu taahhütlerin genel amacı ve bu taahhütler için gerekli tahmini kaynaklara ilişkin bilgiler:

Banka'nın son mali yılın ve onu takip eden ara dönemin sonuna kadar sermaye taahhüdü bulunmamaktadır.



# ALBARAKA TÜRK KATILIM BANKASI A.Ş.

## 31 Aralık 2024 Tarihinde Sona Eren Hesap Dönemine Ait Konsolide Olmayan Finansal Tablolara İlişkin Açıklama ve Dipnotlar

(Tutarlar aksi belirtilmedikçe Bin Türk Lirası (TL) olarak ifade edilmiştir.)

### II. Bilançonun pasif hesaplarına ilişkin açıklama ve dipnotlar (devamı):

#### 10. Özkaynaklara ilişkin bilgiler (devamı):

##### e. Banka'nın gelirleri, karlılığı ve likiditesine ilişkin geçmiş dönem göstergeleri ile bu göstergelerdeki belirsizlikler dikkate alınarak yapılacak öngörülerin, Banka'nın özkaynakları üzerindeki tahmini etkileri:

Banka, faaliyetlerini karlılıkla sürdürmekte ve dönem karlarının büyük bölümünü yedeklere aktarım şeklinde özkaynaklar içinde muhafaza etmektedir. Öte yandan Banka'nın özkaynakları likit ve getirili aktiflerde değerlendirilmektedir.

##### f. Sermayeyi temsil eden hisse senetlerine tanınan imtiyazlara ilişkin özet bilgiler:

Sermayeyi temsil eden hisse senetlerine tanınan imtiyazlar bulunmamaktadır.

##### g. Menkul değerler değer artış fonuna ilişkin bilgiler:

	Cari Dönem		Önceki Dönem	
	TP	YP	TP	YP
İştirakler, bağlı ortaklıklar ve birlikte kontrol edilen ortaklıklardan (İş ortaklıklarından)	-	-	-	-
Değerleme farkı <sup>(1)</sup>	103.882	108.285	201.189	60.811
Kur farkı	-	-	-	-
<b>Toplam</b>	<b>103.882</b>	<b>108.285</b>	<b>201.189</b>	<b>60.811</b>

<sup>(1)</sup> İlgili bakiye değerlendirme farkına ilişkin ertelenmiş vergi hesaplaması düşüldükten sonraki net tutardır.

##### ğ) Diğer sermaye yedeklerine ilişkin bilgiler:

Banka yapılandırılmış işletmesi olan "Bereket One Ltd." aracılığıyla ihraç etmiş olduğu İrlanda Borsasına kote Basel III kriterlerine uyumlu 205.000.000 ABD Doları tutarında (Tarihi maliyeti 775.720 TL) vadesiz sukuk işlemini TMS 32 çerçevesinde parasal olmayan bir kalem olarak değerlendiren, BDDK'nın 20 Şubat 2018 tarihi itibarıyla ilave ana sermaye hesabına dahil edilmesine onay vermesinin ardından özkaynaklar altında tarihi maliyet üzerinden "diğer sermaye yedekleri" kaleminde muhasebeleştirilmiştir. Sukuk işleminin ilk geri çağırılma tarihi 20 Şubat 2023 olup, yıllık %11.422 oranında kar payı ödemesi (ilk 5 yıl için yıllık %10, altı ayda bir ödemeli) bulunmaktadır. Banka'nın kar payı ödemelerinin iptali konusunda opsiyonu bulunmaktadır ve Banka'nın bu opsiyonu kullanması durumunda, ödemediği tutarı sonraki dönemlerde de ödeme zorunluluğu bulunmamaktadır.

Söz konusu borçlanmadaki kar payı ödemesine ilişkin toplam 2.055.017 TL (31 Aralık 2023: 1.302.134 TL) geçmiş yıllar kar zarar hesabı altında muhasebeleştirilmiştir.

##### h) Kar dağıtımına ilişkin açıklamalar:

Banka'nın 27 Mart 2024 tarihinde yapılan 2023 yılı Genel Kurulunda alınan karara göre 3.428.558 TL olan 2023 yılı karından 171.428 TL'nin birinci tertip yasal yedek akçe ayrılmasına kalan tutarın Olağanüstü yedek akçelere ilave edilmesine karar verilmiştir.

### III. Nazım hesaplara ilişkin açıklama ve dipnotlar:

#### 1. Nazım hesaplarda yer alan yükümlülüklerle ilişkin açıklama:

##### a. Gayri kabili rücu nitelikteki kredi taahhütlerinin türü ve miktarı:

	Cari Dönem	Önceki Dönem
Kredi Kartları Harcama Limiti Taahhütleri	7.191.304	3.797.263
Çekler İçin Ödeme Taahhütleri	2.174.162	1.628.852
Vadeli Aktif Değerler Alım Satım Taahhütleri	2.189.458	2.799.091
Kullandırma Garantili Kredi Tahsis Taahhütleri	626.280	605.190
İştirak ve Bağlı Ortaklık Taahhütleri	22.500	67.500
İhracat Taahhütlerinden Kaynaklanan Vergi ve Fon Yükümlülükleri	134.211	78.574
Kredi Kartı ve Bankacılık Hizm. İlişkin Promosyon Uyg. Taah.	698	492
Diğer Cayılamaz Taahhütler	561	557
Diğer Cayılabılır Taahhütler	44.500	44.500
<b>Toplam</b>	<b>12.383.674</b>	<b>9.022.019</b>

##### b. Nazım hesap kalemlerinden kaynaklanan muhtemel zararların ve taahhütlerin yapısı ve tutarı:

#### b.1. Garantiler, banka aval ve kabulleri ve mali garanti yerine geçen teminatlar ve diğer akreditifler dahil gayrinakdi krediler:

	Cari Dönem	Önceki Dönem
Teminat Mektupları	33.495.105	24.611.183
Banka Aval ve Kabulleri	171.087	137.121
Akreditifler	6.501.939	5.154.598
Diğer Garanti ve Kefaletler	227.506	169.038
<b>Toplam</b>	<b>40.395.637</b>	<b>30.071.940</b>

#### b.2. Kesin teminatlar, geçici teminatlar, kefaletler ve benzeri işlemler:

	Cari Dönem	Önceki Dönem
Teminat Mektupları	33.495.105	24.611.183
Kesin teminat mektupları	25.284.845	18.722.511
Geçici teminat mektupları	2.179.427	572.672
Avans teminat mektupları	1.488.266	1.091.679
Gümrüklere verilen teminat mektupları	2.135.075	1.508.765
Nakit kredi temini için verilen teminat mektupları	2.407.492	2.715.556
Kefalet ve Benzeri İşlemler	227.506	169.038
<b>Toplam</b>	<b>33.722.611</b>	<b>24.780.221</b>

#### c. Gayrinakdi Krediler Kapsamında:

##### c.1. Gayrinakdi kredilerin toplam tutarı:

	Cari Dönem	Önceki Dönem
Nakit kredi teminine yönelik olarak açılan gayrinakdi krediler	2.407.492	2.715.556
Bir yıl veya daha az süreli asıl vadeli	746.019	697.538
Bir yıldan daha uzun süreli asıl vadeli	1.661.473	2.018.018
Diğer gayrinakdi krediler	37.988.145	27.356.384
<b>Toplam</b>	<b>40.395.637</b>	<b>30.071.940</b>

# ALBARAKA TÜRK KATILIM BANKASI A.Ş.

## 31 Aralık 2024 Tarihinde Sona Eren Hesap Dönemine Ait Konsolide Olmayan Finansal Tablolara İlişkin Açıklama ve Dipnotlar

(Tutarlar aksi belirtilmedikçe Bin Türk Lirası (TL) olarak ifade edilmiştir.)

### III. Nazım hesaplara ilişkin açıklama ve dipnotlar (devamı):

#### c.2. Gayrinakdi krediler hesabı içinde sektör bazında risk yoğunlaşması hakkında bilgi:

	Cari Dönem			
	TP	(%)	YP	(%)
<b>Tarım</b>	<b>424.488</b>	<b>1,82</b>	<b>63.835</b>	<b>0,37</b>
Çiftçilik ve Hayvancılık	278.771	1,19	13.961	0,08
Ormançılık	140.302	0,60	49.874	0,29
Balıkçılık	5.415	0,02	-	-
<b>Sanayi</b>	<b>5.308.049</b>	<b>22,74</b>	<b>6.087.920</b>	<b>35,70</b>
Madencilik ve Taş ocakçılığı	89.954	0,38	47.555	0,28
İmalat Sanayi	4.814.660	20,63	5.422.340	31,80
Elektrik, Gaz, Su	404.435	1,73	618.025	3,62
<b>İnşaat</b>	<b>6.646.721</b>	<b>28,47</b>	<b>1.136.838</b>	<b>6,67</b>
<b>Hizmetler</b>	<b>10.660.363</b>	<b>45,67</b>	<b>9.263.984</b>	<b>54,32</b>
Toptan ve Perakende Ticaret	6.857.679	29,38	4.511.690	26,46
Otel ve Lokanta Hizmetleri	160.720	0,69	743.499	4,36
Ulaştırma ve Haberleşme	786.574	3,37	1.095.512	6,42
Mali Kuruluşlar	747.741	3,20	2.025.397	11,88
Gayrimenkul ve Kiralama Hizmetleri	659.933	2,83	371.197	2,18
Serbest Meslek Hizmetleri	855.638	3,67	315.095	1,85
Eğitim Hizmetleri	74.332	0,32	4.287	0,03
Sağlık ve Sosyal Hizmetler	517.746	2,22	197.307	1,16
<b>Diğer</b>	<b>303.678</b>	<b>1,30</b>	<b>500.761</b>	<b>2,94</b>
<b>Toplam</b>	<b>23.342.299</b>	<b>100,00</b>	<b>17.053.338</b>	<b>100,00</b>

	Önceki Dönem			
	TP	(%)	YP	(%)
<b>Tarım</b>	<b>380.907</b>	<b>2,49</b>	<b>22.745</b>	<b>0,15</b>
Çiftçilik ve Hayvancılık	228.020	1,49	5.639	0,04
Ormançılık	149.564	0,98	17.106	0,11
Balıkçılık	3.323	0,02	-	-
<b>Sanayi</b>	<b>3.696.597</b>	<b>24,12</b>	<b>5.720.493</b>	<b>38,79</b>
Madencilik ve Taş ocakçılığı	96.689	0,63	37.527	0,25
İmalat Sanayi	3.407.361	22,23	4.951.129	33,57
Elektrik, Gaz, Su	192.547	1,26	731.837	4,97
<b>İnşaat</b>	<b>3.750.317</b>	<b>24,47</b>	<b>1.320.891</b>	<b>8,96</b>
<b>Hizmetler</b>	<b>7.186.830</b>	<b>46,90</b>	<b>6.878.649</b>	<b>46,65</b>
Toptan ve Perakende Ticaret	4.587.426	29,93	3.196.014	21,67
Otel ve Lokanta Hizmetleri	116.831	0,76	538.505	3,65
Ulaştırma ve Haberleşme	485.453	3,17	548.056	3,72
Mali Kuruluşlar	569.023	3,71	2.019.722	13,70
Gayrimenkul ve Kiralama Hizmetleri	473.366	3,09	305.726	2,07
Serbest Meslek Hizmetleri	505.623	3,30	166.203	1,13
Eğitim Hizmetleri	46.814	0,31	186	0,00
Sağlık ve Sosyal Hizmetler	402.294	2,63	104.237	0,71
<b>Diğer</b>	<b>310.695</b>	<b>2,02</b>	<b>803.816</b>	<b>5,45</b>
<b>Toplam</b>	<b>15.325.346</b>	<b>100,00</b>	<b>14.746.594</b>	<b>100,00</b>

### III. Nazım hesaplara ilişkin açıklama ve dipnotlar (devamı):

#### c.3. I ve II'nci grupta sınıflandırılan gayrinakdi kredilere ilişkin bilgiler

Cari Dönem	I inci Grup		II nci Grup	
	TP	YP	TP	YP
<b>Gayrinakdi krediler</b>	<b>22.879.586</b>	<b>16.473.548</b>	<b>462.713</b>	<b>579.790</b>
Teminat mektupları	22.643.795	9.837.079	452.663	561.568
Aval ve kabul kredileri	-	171.087	-	-
Akreditifler	67.629	6.416.088	-	18.222
Cirolar	-	-	-	-
Menkul kıymet ihracında satın alma garantileri	-	-	-	-
Faktöring garantileri	-	-	-	-
Diğer garanti ve kefaletler	168.162	49.294	10.050	-
<b>Önceki Dönem</b>	<b>I inci Grup</b>		<b>II nci Grup</b>	
	<b>TP</b>	<b>YP</b>	<b>TP</b>	<b>YP</b>
<b>Gayrinakdi krediler</b>	<b>15.059.583</b>	<b>14.510.167</b>	<b>245.593</b>	<b>143.600</b>
Teminat mektupları	14.907.207	9.201.786	245.593	143.600
Aval ve kabul kredileri	-	137.121	-	-
Akreditifler	12.800	5.141.798	-	-
Cirolar	-	-	-	-
Menkul kıymet ihracında satın alma garantileri	-	-	-	-
Faktöring garantileri	-	-	-	-
Diğer garanti ve kefaletler	139.576	29.462	-	-

#### 2. Türev işlemlere ilişkin açıklamalar:

	Amaçlarına göre türev işlemler	
	31 Aralık 2024	31 Aralık 2023
<b>Alım satım amaçlı işlemlerin türleri</b>		
<b>Döviz ile ilgili türev işlemler (I)</b>	<b>34.320.108</b>	<b>33.243.660</b>
Vadeli döviz alım satım işlemleri	1.061.676	1.931.865
Swap para alım satım işlemleri	33.258.432	31.311.795
Futures para işlemleri	-	-
Para alım satım opsiyonları	-	-
<b>Kar Payı ile ilgili türev işlemler (II)</b>		
Vadeli kar payı sözleşmesi alım satım işlemleri	-	-
Swap kar payı alım satım işlemleri	-	-
Kar payı alım satım opsiyonları	-	-
Futures kar payı alım satım işlemleri	-	-
<b>Diğer alım-satım amaçlı türev işlemler (III)</b>		
<b>A. Toplam alım satım amaçlı türev işlemler (I+II+III)</b>	<b>34.320.108</b>	<b>33.243.660</b>
<b>Risken korunma amaçlı türev işlem türleri</b>		
Gerçeğe uygun değer değişikliği riskinden korunma amaçlı	-	-
Nakit akış riskinden korunma amaçlı	-	-
YP üzerinden yapılan iştirak yatırımları riskinden korunma amaçlı	-	-
<b>B. Toplam risken korunma amaçlı türev işlemler</b>	<b>-</b>	<b>-</b>
<b>Türev işlemler toplamı (A+B)</b>	<b>34.320.108</b>	<b>33.243.660</b>

#### 3. Koşullu borçlar ve varlıklara ilişkin açıklamalar:

Banka çeşitli kişi ve kurumlar tarafından aleyhinde açılan, gerçekleşme olasılığı yüksek ve nakit çıkışı gerektirebilecek davaları için 80.440 TL (31 Aralık 2023: 74.587 TL) tutarında karşılık ayırmış olup söz konusu karşılık Beşinci bölüm II.5.b nolu "Diğer Karşılıklar" notu altında gösterilmiştir. Ayrıca Banka'nın aleyhinde açılmış ve devam eden diğer davaları olmakla beraber bu davaların aleyhte sonuçlanma olasılığı yüksek görülmemekte ve bu davalara ilişkin nakit çıkışı beklenmemektedir.

#### 4. Başkaları nam ve hesabına verilen hizmetlere ilişkin açıklamalar:

Banka'nın gerçek ve tüzel kişiler, vakıflar, emeklilik sigortası fonları ve diğer kurumlar adına plasmada bulunma gibi faaliyetleri bulunmamaktadır.



# ALBARAKA TÜRK KATILIM BANKASI A.Ş.

## 31 Aralık 2024 Tarihinde Sona Eren Hesap Dönemine Ait Konsolide Olmayan Finansal Tablolara İlişkin Açıklama ve Dipnotlar

(Tutarlar aksi belirtilmedikçe Bin Türk Lirası (TL) olarak ifade edilmiştir.)

### IV. Kar veya zarar tablosuna ilişkin açıklama ve dipnotlar:

#### 1. Kar payı gelirlerine ilişkin bilgiler:

##### a. Kredilerden alınan kar payı gelirlerine ilişkin bilgiler:

	Cari Dönem		Önceki Dönem	
	TP	YP	TP	YP
<b>Kredilerden alınan kar payları<sup>(1)</sup></b>				
Kısa Vadeli Kredilerden	12.326.809	1.481.136	5.932.456	724.226
Orta ve Uzun Vadeli Kredilerden	14.019.933	1.791.935	7.101.847	1.138.176
Takipteki Alacaklardan Alınan Kar Payları	135.942	3.164	77.187	4.938
Kaynak Kul. Destekleme Fonundan Alınan Primler	-	-	-	-
<b>Toplam</b>	<b>26.482.684</b>	<b>3.276.235</b>	<b>13.111.490</b>	<b>1.867.340</b>

<sup>(1)</sup> Nakdi kredilere ilişkin ücret ve komisyon gelirlerini de içermektedir.

##### b. Bankalardan alınan kar payı gelirlerine ilişkin bilgiler:

	Cari Dönem		Önceki Dönem	
	TP	YP	TP	YP
T.C. Merkez Bankasından	3.396.748	-	34.863	-
Yurtiçi Bankalardan	1.112	-	201	-
Yurtdışı Bankalardan	-	-	-	-
Yurtdışı Merkez ve Şubelerden	-	-	-	-
<b>Toplam</b>	<b>3.397.860</b>	<b>-</b>	<b>35.064</b>	<b>-</b>

##### c. Menkul değerlerden alınan kar payı gelirlerine ilişkin bilgiler:

	Cari Dönem		Önceki Dönem	
	TP	YP	TP	YP
Gerçeğe uygun değer farkı kar veya zarara yansıtılan finansal varlıklar	217.757	311.264	1.135.959	322.948
Gerçeğe uygun değer farkı diğer kapsamlı gelire yansıtılan finansal varlıklar	2.397.684	236.410	410.363	129.952
İlfa edilmiş maliyet üzerinden değerlendirilen finansal varlıklar	2.807.130	1.033.531	1.411.571	881.911
<b>Toplam</b>	<b>5.422.571</b>	<b>1.581.205</b>	<b>2.957.893</b>	<b>1.334.811</b>

##### ç. İştirak ve bağıli ortaklıklardan alınan kar payı gelirlerine ilişkin bilgiler:

	Cari Dönem		Önceki Dönem	
	TP	YP	TP	YP
İştirak ve bağıli ortaklıklardan alınan kar payları	113.633	-	35.777	-
<b>Toplam</b>	<b>113.633</b>	<b>-</b>	<b>35.777</b>	<b>-</b>

### IV. Kar veya zarar tablosuna ilişkin açıklama ve dipnotlar (devamı):

#### 2. Kar payı giderlerine ilişkin bilgiler:

##### a. Katılma hesaplarına ödenen kar paylarının vade yapısına göre gösterimi:

Cari Dönem	Katılma hesapları						Birikimli katılma hesabı	Toplam
	1 aya kadar	3 aya kadar	6 aya kadar	9 aya kadar	1 yıla kadar	1 yıldan uzun		
<b>Türk parası</b>								
Özel cari hesap ve katılma hesapları aracılığı ile bankalardan toplanan fonlar	-	17	-	-	-	-	-	17
Gerçek kişilerin ticari olmayan katılma hs.	1.534.123	7.454.235	558.024	-	18.021	4.373.192	5.208	13.942.803
Resmi kuruluş katılma hs.	-	379	-	-	-	-	-	379
Ticari kuruluş katılma hs.	8.437.156	2.182.042	230.366	-	26.358	254.987	51	11.130.960
Diğer kuruluş katılma hs.	53.174	235.154	86.180	-	159.394	13.153	-	547.055
<b>Toplam</b>	<b>10.024.453</b>	<b>9.871.827</b>	<b>874.570</b>	<b>-</b>	<b>203.773</b>	<b>4.641.332</b>	<b>5.259</b>	<b>25.621.214</b>

##### Yabancı para

Cari Dönem	Katılma hesapları						Birikimli katılma hesabı	Toplam
	1 aya kadar	3 aya kadar	6 aya kadar	9 aya kadar	1 yıla kadar	1 yıldan uzun		
<b>Özel cari hesap ve katılma hesapları aracılığı ile bankalardan toplanan fonlar</b>	<b>228</b>	<b>-</b>	<b>27</b>	<b>-</b>	<b>473</b>	<b>-</b>	<b>-</b>	<b>728</b>
Gerçek kişilerin ticari olmayan katılma hs.	90.496	73.408	8.543	-	617	22.203	582	195.849
Resmi kuruluş katılma hs.	-	-	-	-	-	-	-	-
Ticari kuruluş katılma hs.	4.722	4.928	8.191	-	3	98	25	17.967
Diğer kuruluş katılma hs.	259	448	16	-	-	13	-	736
Kıymetli maden depo hs.	-	-	-	-	-	-	-	-
<b>Toplam</b>	<b>95.705</b>	<b>78.784</b>	<b>16.777</b>	<b>-</b>	<b>1.093</b>	<b>22.314</b>	<b>607</b>	<b>215.280</b>

**Genel toplam** 10.120.158 9.950.611 891.347 - 204.866 4.663.646 5.866 25.836.494

##### Önceki Dönem

Cari Dönem	Katılma hesapları						Birikimli katılma hesabı	Toplam
	1 aya kadar	3 aya kadar	6 aya kadar	9 aya kadar	1 yıla kadar	1 yıldan uzun		
<b>Türk parası</b>								
Özel cari hesap ve katılma hesapları aracılığı ile bankalardan toplanan fonlar	-	8	-	-	-	-	-	8
Gerçek kişilerin ticari olmayan katılma hs.	579.685	4.403.566	567.761	-	7.815	2.096.212	2.485	7.657.524
Resmi kuruluş katılma hs.	2	29	-	-	-	-	-	31
Ticari kuruluş katılma hs.	205.258	925.496	131.656	-	108.750	81.025	8	1.452.193
Diğer kuruluş katılma hs.	14.270	107.438	3.851	-	15	4.713	-	130.287
<b>Toplam</b>	<b>799.215</b>	<b>5.436.537</b>	<b>703.268</b>	<b>-</b>	<b>116.580</b>	<b>2.181.950</b>	<b>2.493</b>	<b>9.240.043</b>

##### Yabancı para

Cari Dönem	Katılma hesapları						Birikimli katılma hesabı	Toplam
	1 aya kadar	3 aya kadar	6 aya kadar	9 aya kadar	1 yıla kadar	1 yıldan uzun		
<b>Özel cari hesap ve katılma hesapları aracılığı ile bankalardan toplanan fonlar</b>	<b>-</b>	<b>-</b>	<b>56</b>	<b>-</b>	<b>1.358</b>	<b>-</b>	<b>-</b>	<b>1.414</b>
Gerçek kişilerin ticari olmayan katılma hs.	77.784	65.905	8.326	-	690	31.962	612	185.279
Resmi kuruluş katılma hs.	-	-	-	-	-	-	-	-
Ticari kuruluş katılma hs.	3.656	4.472	5.849	-	2	250	11	14.240
Diğer kuruluş katılma hs.	394	1.093	123	-	-	452	-	2.062
Kıymetli maden depo hs.	24	52	7	-	1	84	2	170
<b>Toplam</b>	<b>81.858</b>	<b>71.522</b>	<b>14.361</b>	<b>-</b>	<b>2.051</b>	<b>32.748</b>	<b>625</b>	<b>203.165</b>

**Genel toplam** 881.073 5.508.059 717.629 - 118.631 2.214.698 3.118 9.443.208

# ALBARAKA TÜRK KATILIM BANKASI A.Ş.

## 31 Aralık 2024 Tarihinde Sona Eren Hesap Dönemine Ait Konsolide Olmayan Finansal Tablolara İlişkin Açıklama ve Dipnotlar

(Tutarlar aksi belirtilmedikçe Bin Türk Lirası (TL) olarak ifade edilmiştir.)

### IV. Kar veya zarar tablosuna ilişkin açıklama ve dipnotlar (devamı):

#### 2. Kar payı giderlerine ilişkin bilgiler (devamı):

##### b. Kullanılan kredilere verilen kar payı giderlerine ilişkin bilgiler:

	Cari Dönem		Önceki Dönem	
	TP	YP	TP	YP
Bankalara	1.267.679	918.127	4.767	762.567
T.C. Merkez Bankasına	-	-	-	-
Yurtiçi Bankalara	-	2.626	-	450
Yurtdışı Bankalara	1.267.679	915.501	4.767	762.117
Yurtdışı Merkez ve Şubelere	-	-	-	-
Diğer kuruluşlara	3.090.195	1.995.482	349.809	816.126
<b>Toplam</b>	<b>4.357.874</b>	<b>2.913.609</b>	<b>354.576</b>	<b>1.578.693</b>

##### c. İştirakler ve bağlı ortaklıklara verilen kar payı giderlerine ilişkin bilgiler:

	Cari Dönem		Önceki Dönem	
	TP	YP	TP	YP
İştirak ve Bağlı Ortaklıklara Verilen Kar Payları	2.794.743	-	344.258	-
<b>Toplam</b>	<b>2.794.743</b>	<b>-</b>	<b>344.258</b>	<b>-</b>

##### ç. İhraç edilen menkul kıymetlere verilen kar payı giderlerine ilişkin bilgiler:

Bulunmamaktadır (31 Aralık 2023: Bulunmamaktadır).

#### 3. Net Ücret ve Komisyon Gelirleri / Giderleri kaleminde yer alan diğer kalemlerin, gelir tablosu toplamının %10'unu aşması halinde bu kalemlerin en az %20'sini oluşturan alt hesaplar:

Diğer Alınan Ücret ve Komisyonlar	Cari Dönem	Önceki Dönem
Üye işyeri pos, alınan ücret ve komisyonlar	840.051	282.713
Takas odasından alınan ücret ve komisyonlar	826.771	286.979
Havale komisyonları	290.416	230.024
Peşin Öd. İthalat Komisyonları	300.666	194.758
Kredi Limit Tahsis Ücretleri	116.009	143.937
Sigorta ve aracılık komisyonları	292.012	218.411
Hizmet paket gelirleri	476.258	717.973
Ekspertiz ücretleri	149.447	65.089
İhracat Akreditif Komisyonları	23.579	19.109
Avukatlık Hizmet Gelirleri ve Vekalet Ücretleri	15.848	10.206
Tahsil senedi ve çeki komisyonları	16.879	16.239
Muhabirlerden Alınan Ücret ve Komisyonlar	7.518	7.594
Kiralık kasa gelirleri	12.162	6.737
İpotek Tesis ve İpotek Fek Ücretleri	12.368	7.260
Alınan İstihbarat Ücretleri	3.661	4.011
Tahsil ve Tediye Komisyonları	29.904	32.853
İhracat Bedeli Kabul Belgesi İşlem Ücretleri	15.789	10.669
Vesaik Mukabili İhracat İşlemlerinden Alınan Komisyonlar	9.545	7.268
Diğer	129.087	173.233
<b>Toplam</b>	<b>3.567.970</b>	<b>2.435.063</b>

Diğer Verilen Ücret ve Komisyonlar	Cari Dönem	Önceki Dönem
TCMB YP için Ödenen Zorunlu Karşılıklar Komisyonları	-	107.780
Swift, EFT ve havale için verilen ücret ve komisyonlar	160.471	106.689
Üye işyeri pos verilen ücret ve komisyonlar	178.270	130.127
Kredi kartları için verilen ücret ve komisyonlar	164.999	114.919
Kullanılan kredilere verilen ücret ve komisyonlar	15.123	9.858
Diğer	111.545	44.583
<b>Toplam</b>	<b>630.408</b>	<b>513.956</b>

### IV. Kar veya zarar tablosuna ilişkin açıklama ve dipnotlar (devamı):

#### 4. Temettü gelirlerine ilişkin açıklamalar:

	Cari Dönem		Önceki Dönem	
	TP	YP	TP	YP
Gerçeğe Uygun Değer Farkı Kâr veya Zarara Yansıtılan Finansal Varlıklar	-	1.447	-	415
Gerçeğe Uygun Değer Farkı Diğer Kapsamlı Gelire Yansıtılan Finansal Varlıklar	1.479	-	714	-
Diğer	-	-	-	-
<b>Toplam</b>	<b>1.479</b>	<b>1.447</b>	<b>714</b>	<b>415</b>

#### 5. Ticari kar/zarara ilişkin açıklamalar (net):

	Cari Dönem	Önceki Dönem
<b>Kar</b>	<b>41.889.899</b>	<b>35.601.997</b>
Sermaye piyasası işlemleri karı <sup>(1)</sup>	6.983.222	5.673.320
Türev finansal işlemlerden kar	405.455	189.751
Kambiyo işlemlerinden Kar	34.501.222	29.738.926
<b>Zarar (-)</b>	<b>(37.590.555)</b>	<b>30.719.465</b>
Sermaye piyasası işlemleri zararı	(57.522)	2.875.877
Türev finansal işlemlerden zarar	(5.033.831)	647.554
Kambiyo işlemlerinden zarar	(32.499.202)	27.196.034
<b>Ticari Kar/Zarar (net)</b>	<b>4.299.344</b>	<b>4.882.532</b>

<sup>(1)</sup> 6.718.068 TL tutarında yatırım fonları satış ve değerlendirme gelirlerini içermektedir.

#### 6. Diğer faaliyet gelirlerine ilişkin bilgiler:

	Cari Dönem	Önceki Dönem
Önceki yıllarda ayrılan karşılıklardan gelirler	2.260.435	1.371.897
Aktiflerin satışından elde edilen gelirler	261.872	261.504
Haberleşme gelirleri	78.952	55.407
Çek karnesi bedelleri	8.000	5.044
Faaliyet kiralama gelirleri	163.507	74.774
Fon yönetim ücretleri	386.713	116.908
Diğer gelirler	98.522	63.321
<b>Toplam</b>	<b>3.258.001</b>	<b>1.948.855</b>



# ALBARAKA TÜRK KATILIM BANKASI A.Ş.

## 31 Aralık 2024 Tarihinde Sona Eren Hesap Dönemine Ait Konsolide Olmayan Finansal Tablolara İlişkin Açıklama ve Dipnotlar

(Tutarlar aksi belirtilmedikçe Bin Türk Lirası (TL) olarak ifade edilmiştir.)

### IV. Kar veya zarar tablosuna ilişkin açıklama ve dipnotlar (devamı):

#### 7. Beklenen Zarar Karşılıkları ve Diğer Karşılık Giderlerine İlişkin Bilgiler:

	Cari Dönem	Önceki Dönem
<b>Beklenen Kredi Zararı Karşılıkları</b>	<b>2.374.027</b>	<b>3.384.019</b>
12 Aylık Beklenen Zarar Karşılığı (Birinci Aşama)	390.314	960.005
Kredi Riskinde Önemli Artış (İkinci Aşama)	1.111.039	354.020
Temerrüt (Üçüncü Aşama)	872.674	2.069.994
<b>Menkul Değerler Değer Düşüş Karşılıkları</b>	-	-
Gerçeğe Uygun Değer Farkı Kâr veya Zarara Yansıtılan Finansal Varlıklar	-	-
Gerçeğe Uygun Değer Farkı Diğer Kapsamlı Gelire Yansıtılan Varlıklar	-	-
<b>İştirakler, Bağlı Ortaklıklar ve Birlikte Kontrol Edilen Ortaklıklar Değer Düşüş Karşılıkları</b>	-	-
İştirakler	-	-
Bağlı Ortaklıklar	-	-
Birlikte Kontrol Edilen Ortaklıklar	-	-
<b>Muhtelif Karşılıklar</b>	<b>73.103</b>	<b>215.948</b>
1. ve 2. grup gayri nakdi krediler için ayrılan beklenen zarar karşılıkları	18.310	12.087
Tazmin edilmemiş ve nakde dönüşmemiş gayri nakdi krediler üçüncü aşama beklenen zarar karşılıkları	5.724	13.639
Bankalar için ayrılan birinci aşama beklenen zarar karşılıkları	-	187.115
Kar zarar ortaklığı yatırımları gerçeğe uygun değer farkı değer düşüş gideri	34.416	-
Diğer finansal varlıklar için ayrılan birinci aşama beklenen zarar karşılıkları	5.953	3.107
İlfa edilmiş maliyet ile ölçülen menkul değerler için ayrılan beklenen zarar karşılıkları	8.700	-
<b>Toplam</b>	<b>2.447.130</b>	<b>3.599.967</b>

Beklenen kredi zarar karşılığı olarak muhasebeleştirilen 2.447.130 TL'lik (31 Aralık 2023: 3.599.967 TL) bakiyenin 1.446.137 TL'si (31 Aralık 2023: 1.288.640 TL) katılma hesaplarından kullanılan krediler için ayrılan beklenen zarar karşılıklarının katılma hesapları payıdır.

#### Diğer karşılık giderlerine ilişkin bilgiler:

	Cari Dönem	Önceki Dönem
Performans prim karşılığı gideri	1.200.000	750.000
İzin ücretleri karşılık giderleri	21.703	25.505
Gerçeğe uygun değer farkı kar zararına yansıtılan finansal varlıklar değer düşüş giderleri	-	1.924
Devam eden dava karşılıkları	8.054	32.658
Muhtemel riskler için ayrılan serbest karşılıklar	2.087.000	3.413.000
Katılma Hesabına Dağıtılacak Karlardan Ayrılan Tutarlar	46.440	860
<b>Toplam</b>	<b>3.363.197</b>	<b>4.223.947</b>

### IV. Kar veya zarar tablosuna ilişkin açıklama ve dipnotlar (devamı):

#### 8. Diğer faaliyet giderlerine ilişkin bilgiler:

	Cari Dönem	Önceki Dönem
Kıdem tazminatı karşılığı	78.697	27.746
Banka sosyal yardım sandığı varlık açıkları karşılığı	-	-
Maddi duran varlık değer düşüş giderleri	-	-
Maddi duran varlık amortisman giderleri	448.577	237.782
Maddi olmayan duran varlık değer düşüş giderleri	-	-
Şerefiye değer düşüş gideri	-	-
Maddi olmayan duran varlık amortisman giderleri	275.790	125.303
Özkaynak yöntemi uygulanan ortaklık payları değer düşüş gideri	-	-
Elden çıkarılacak kıymetler değer düşüş giderleri	-	-
Elden çıkarılacak kıymetler amortisman giderleri	-	-
Satış amaçlı elde tutulan ve durdurulan faaliyetlere ilişkin duran varlıklar değer düşüş giderleri	-	11.912
Diğer işletme giderleri	1.525.679	962.018
TFRS 16 istisnalarına ilişkin kiralama giderleri	3.764	84.827
Bakım ve onarım giderleri	129.431	73.522
Reklam ve ilan giderleri	263.771	74.173
Diğer giderler <sup>(*)</sup>	1.128.713	729.496
Aktiflerin satışından doğan zararlar	921	698
Diğer <sup>(**)</sup>	1.368.362	825.846
<b>Toplam</b>	<b>3.698.026</b>	<b>2.191.305</b>

<sup>(\*)</sup>Diğer İşletme Giderleri altındaki "Diğer Giderler" bakiyesinin detayları aşağıdaki tablodaki gibidir:

	Cari Dönem	Önceki Dönem
Haberleşme giderleri	156.110	111.080
Yardım ve bağışlar	38.623	46.925
Temizlik giderleri	177.297	102.141
Isıtma aydınlatma ve su giderleri	78.143	71.984
Temsil ve ağırlama giderleri	49.755	27.698
Taahhüt giderleri	46.417	30.715
Dava ve mahkeme giderleri	16.053	9.649
Menkuller sigorta giderleri	55.829	27.214
Kırtasiye giderleri	15.123	21.260
Ortak giderlere katılma giderleri	14.834	9.245
Taşeron güvenlik hizmeti giderleri	168.344	94.772
Nakit ve banknot grup taşıma hizmeti giderleri	62.349	68.502
Kredi Kartları ve Bankacılık Hizmetlerine İlişkin Promosyon Uygulamaları Giderleri	78.996	26.901
Bilgisayar Kullanım Giderleri	77.593	19.731
Diğer	93.247	61.679
<b>Toplam</b>	<b>1.128.713</b>	<b>729.496</b>

<sup>(\*\*)</sup> Diğer bakiyesinin detayları aşağıdaki tablodaki gibidir:

	Cari Dönem	Önceki Dönem
Vergi, resim, harçlar ve fonlar	610.192	340.368
Tasarruf mevduatı sigorta fonu	435.836	326.769
Ekspertiz ve istihbarat giderleri	159.580	79.255
Denetim ve müşavirlik ücretleri	68.946	34.480
Kurum ve Birlik katılım payı	51.844	31.622
Diğer	41.964	13.352
<b>Toplam</b>	<b>1.368.362</b>	<b>825.846</b>



# ALBARAKA TÜRK KATILIM BANKASI A.Ş.

## 31 Aralık 2024 Tarihinde Sona Eren Hesap Dönemine Ait Konsolide Olmayan Finansal Tablolara İlişkin Açıklama ve Dipnotlar

(Tutarlar aksi belirtilmedikçe Bin Türk Lirası (TL) olarak ifade edilmiştir.)

### IV. Kar veya zarar tablosuna ilişkin açıklama ve dipnotlar (devamı):

KGK'nın 26 Mart 2021 tarihli kararı gereği bağımsız denetçi veya bağımsız denetim kuruluşundan alınan hizmetlere ilişkin raporlama dönemine ait ücret bilgisi aşağıdaki tabloda verilmiştir. Söz konusu ücretlere Banka'nın bağlı ortaklıklarının denetim ücretleri de dahildir. Tabloda verilen ücret bilgileri KDV hariç bilgilerdir.

Cari Dönem	Grup denetçisi tarafından verilen bağımsız denetim hizmetleri	Diğer Bağımsız Denetim şirketleri tarafından verilen bağımsız denetim hizmetleri
Raporlama dönemine ait bağımsız denetim ücreti (*)	18.145	2.748
Vergi danışmanlık hizmetlerine ilişkin ücretler	-	260
Diğer güvence hizmetlerinin ücreti	4.458	-
Bağımsız denetim dışı diğer hizmetlerin ücreti	-	-
<b>Toplam</b>	<b>22.603</b>	<b>3.008</b>

Önceki Dönem	Grup denetçisi tarafından verilen bağımsız denetim hizmetleri	Diğer Bağımsız Denetim şirketleri tarafından verilen bağımsız denetim hizmetleri
Raporlama dönemine ait bağımsız denetim ücreti (*)	10.625	900
Vergi danışmanlık hizmetlerine ilişkin ücretler	-	170
Diğer güvence hizmetlerinin ücreti	425	-
Bağımsız denetim dışı diğer hizmetlerin ücreti	-	-
<b>Toplam</b>	<b>11.050</b>	<b>1.070</b>

(\*) Yabancı para bağımsız denetim ücretlerinde 31 Aralık 2024 / 31 Aralık 2023 dönem sonu Banka yabancı para döviz alış değeriyle kurları kullanılmıştır.

### 9. Sürdürülen faaliyetler ile durdurulan faaliyetler vergi öncesi kar/zararına ilişkin açıklama:

Banka'nın durdurulan faaliyeti bulunmadığı için vergi öncesi kar/zararına ilişkin açıklaması yoktur.

Banka'nın vergi öncesi karı 4.408.072 TL'dir. (31 Aralık 2023: 5.083.632 TL). Vergi öncesi karın 7.451.318 TL'lik (31 Aralık 2023: 8.530.179 TL) kısmı net kar payı gelirlerinden, 3.392.012 TL'si (31 Aralık 2023: 2.251.403 TL) ise net ücret ve komisyon gelirlerinden oluşmaktadır. Diğer faaliyet giderlerinin toplamı ise 3.698.026 TL'dir (31 Aralık 2023: 2.191.305 TL).

### 10. Sürdürülen faaliyetler ile durdurulan faaliyetler vergi karşılığına ilişkin açıklama:

Banka'nın durdurulan faaliyeti bulunmadığı için buna ilişkin vergi karşılığı da bulunmamaktadır.

31 Aralık 2024 tarihi itibarıyla Banka'nın 3.401.004 TL ertelenmiş vergi geliri (31 Aralık 2023: 3.091.334 TL), 3.326.434 TL ertelenmiş vergi gideri (31 Aralık 2023: 3.139.794 TL) bulunmaktadır. Bankanın Cari vergi karşılığı 172.194 TL'dir. (31 Aralık 2023: 1.606.614 TL).

### 11. Sürdürülen faaliyetler ile durdurulan faaliyetler dönem net kar/zararına ilişkin açıklama:

Banka'nın durdurulan faaliyeti bulunmamaktadır. Sürdürülen faaliyet karı 4.408.072 TL'den (31 Aralık 2023: 5.083.632 TL), 97.624 TL sürdürülen faaliyetler vergi giderinin düşülmesi sonucu (31 Aralık 2023: 1.655.074 TL) net dönem karı 4.310.448 TL (31 Aralık 2023: 3.428.558 TL) olarak gerçekleşmiştir.

### 12. Net dönem kar/zararına ilişkin açıklamalar:

a. Olağan bankacılık işlemlerinden kaynaklanan gelir ve gider kalemlerinin niteliği, boyutu ve tekrarlanma oranının açıklanması Banka'nın dönem içindeki performansının anlaşılması için gerekli ise, bu kalemlerin niteliği ve tutarı: Bulunmamaktadır.

b. Finansal tablo kalemlerine ilişkin olarak yapılan bir tahmindeki değişikliğin kâr/zarara etkisi, daha sonraki dönemleri de etkilemesi olasılığı varsa, o dönemleri de kapsayacak şekilde belirtilmesi: Bulunmamaktadır.

### V. Özkaynak değişim tablosuna ilişkin açıklama ve dipnotlar:

a) Bilanço tarihinden sonra ancak finansal tabloların ilanından önce bildirim yapılmış kâr payları tutarı bulunmamaktadır.

Kar payı dağıtımına Genel Kurul toplantısında karar verilecek olup, Genel Kurul, ekli finansal tabloların kesinleştiği tarih itibarıyla henüz yapılmamıştır.

b) Gerçeğe uygun değer farkı diğer kapsamlı gelire yansıtılan finansal varlıkların gerçeğe uygun değerlerindeki değişikliklerden kaynaklanan "Gerçekleşmemiş kâr/zararlar" ilgili finansal varlığa karşılık gelen değer tahsili, varlığın satılması, elden çıkarılması veya zafiyete uğraması durumlarından birinin gerçekleşmesine kadar dönemin gelir tablosuna yansıtılmamakta; özkaynaklar altında "kar veya zararda yeniden sınıflandırılacak birikmiş diğer kapsamlı gelirler ve giderler" hesabında muhasebeleştirilmektedir. Gerçeğe uygun değer farkı diğer kapsamlı gelire yansıtılan finansal varlıkların yeniden değerlendirilmesinden sonra meydana gelen ertelenmiş vergi öncesi (71.191) TL azalış bulunmaktadır (31 Aralık 2023: 119.504 TL artış).

c) Maddi ve maddi olmayan duran varlıklara ilişkin değerlendirme farkları özkaynaklar altında maddi ve maddi olmayan duran varlıklar yeniden değerlendirme farkları hesabında muhasebeleştirilmektedir.

d) Banka'nın yurtdışı şubesinin gelir tablosunun Türk Lirası'na çevrilmesinden kaynaklanan kur farkları diğer sermaye yedekleri hesabında muhasebeleştirilmektedir. Cari dönemde ilgili kur farkları hesabında 372.916 TL'lik artış bulunmaktadır (31 Aralık 2023: 598.333 TL artış).

e) VUK-298 değerlendirme farklarından kaynaklanan düzeltme tutarları "diğer sermaye yedekleri" altından "kar yedekleri" altına taşınmıştır.

### VI. Nakit akış tablosuna ilişkin açıklama ve dipnotlar:

Kasa, efektif deposu, yoldaki paralar ve satın alınan banka çekleri ile T.C. Merkez Bankası dahil bankalardaki vadesiz mevduat "Nakit" olarak; orijinal vadesi üç aydan kısa olan bankalar arası para piyasası plasmanları ve bankalardaki vadeli depolar "Nakde eşdeğer varlık" olarak tanımlanmaktadır.

(a) Dönem başındaki nakit ve nakde eşdeğer varlıklar

	Cari dönem	Önceki dönem
<b>Nakit</b>	<b>23.790.267</b>	<b>8.567.744</b>
Kasa ve efektif deposu	3.191.492	1.931.106
Yoldaki paralar	2.134.535	1.219.631
T.C. Merkez Bankası	18.464.240	5.417.007
<b>Nakde eşdeğer varlıklar</b>	<b>8.069.054</b>	<b>4.952.165</b>
Yurtiçi bankalar	1.825.930	1.643.031
Yurtdışı bankalar	6.243.124	3.309.134

**Toplam nakit ve nakde eşdeğer varlıklar** **31.859.321** **13.519.909**

(b) Dönem sonundaki nakit ve nakde eşdeğer varlıklar:

	Cari dönem	Önceki dönem
<b>Nakit</b>	<b>23.961.853</b>	<b>23.790.267</b>
Kasa ve efektif deposu	4.159.661	3.191.492
Yoldaki paralar	2.260.701	2.134.535
T.C. Merkez Bankası	17.541.491	18.464.240
<b>Nakde eşdeğer varlıklar</b>	<b>15.607.800</b>	<b>8.069.054</b>
Yurtiçi bankalar	3.677.655	1.825.930
Yurtdışı bankalar	11.930.145	6.243.124

**Toplam nakit ve nakde eşdeğer varlıklar** **39.569.653** **31.859.321**

2. Banka'nın elinde bulunan ancak, yasal sınırlamalar veya diğer nedenlerle Banka'nın serbest kullanımında olmayan nakit ve nakde eşdeğer varlık mevcuduna ilişkin bilgi:

Merkez Bankası nezdinde tutulan vadeli serbest olmayan hesaplar ve pos işlemlerinden kaynaklı bloke tutar nakit ve nakde eşdeğer varlık olarak nitelendirilmemektedir.



# ALBARAKA TÜRK KATILIM BANKASI A.Ş.

## 31 Aralık 2024 Tarihinde Sona Eren Hesap Dönemine Ait Konsolide Olmayan Finansal Tablolara İlişkin Açıklama ve Dipnotlar

(Tutarlar aksi belirtilmedikçe Bin Türk Lirası (TL) olarak ifade edilmiştir.)

### VI. Nakit akış tablosuna ilişkin açıklama ve dipnotlar (devamı):

#### 3. Nakit akış tablosunda yer alan diğer kalemleri ve döviz kurundaki değişimin nakit ve nakde eşdeğer varlıklar üzerindeki etkisi kalemine ilişkin açıklamalar:

"Bankacılık faaliyet konusu varlık ve yükümlülüklerdeki değişim öncesi faaliyet kârı" içinde yer alan (3.687.532) TL (31 Aralık 2023: (4.150.114) TL) tutarındaki "Diğer" kalemi, esas olarak personel giderleri ve amortisman giderleri hariç diğer işletme giderlerinden oluşmaktadır.

"Bankacılık faaliyetleri konusu varlık ve yükümlülüklerdeki değişim" içinde yer alan 3.229.738 TL (31 Aralık 2023: 2.110.537 TL) tutarındaki "Diğer borçlardaki net artış /azalış" kalemi muhtelif borçlar, diğer yabancı kaynaklar ve ödenecek vergi, resim, harç ve primlerdeki değişimlerden oluşmaktadır.

Döviz kurundaki değişimin nakit ve nakde eş değer varlıklar üzerindeki etkisi 31 Aralık 2024 tarihinde sona eren hesap döneminde yaklaşık 1.390.298 TL (31 Aralık 2023: 2.149.197 TL) olarak tespit edilmiştir.

### VII. Banka'nın dahil olduğu risk grubuna ilişkin açıklamalar:

#### 1. Banka'nın dahil olduğu risk grubuna ilişkin işlemlerin hacmi, dönem sonunda sonuçlanmamış kredi ve toplanan fon işlemleri, döneme ilişkin gelir ve giderler:

##### a. Cari Dönem:

Banka'nın Dahil Olduğu Risk Grubu <sup>(*)</sup>	İştirak, Bağlı Ortaklık ve Birlikte Kontrol Edilen Ortaklıklar (İş Ortaklıkları)		Banka'nın Doğrudan ve Dolaylı Ortakları		Risk Grubuna Dahil Olan Diğer Gerçek ve Tüzel Kişiler	
	Nakdi	G.Nakdi	Nakdi	G.Nakdi	Nakdi	G.Nakdi
<b>Krediler</b>						
Dönem Başı Bakiyesi	19	5.701	379.644	125.181	1.297	74
Dönem Sonu Bakiyesi	22	13.437	2.435.037	20.985	3.808	88.660
<b>Alınan Kar Payı ve Komisyon Gelirleri</b>	-	<b>43</b>	<b>134.782</b>	<b>149</b>	<b>104</b>	-

##### b. Önceki Dönem:

Banka'nın Dahil Olduğu Risk Grubu <sup>(*)</sup>	İştirak, Bağlı Ortaklık ve Birlikte Kontrol Edilen Ortaklıklar (İş Ortaklıkları)		Banka'nın Doğrudan ve Dolaylı Ortakları		Risk Grubuna Dahil Olan Diğer Gerçek ve Tüzel Kişiler	
	Nakdi	G.Nakdi	Nakdi	G.Nakdi	Nakdi	G.Nakdi
<b>Krediler</b>						
Dönem Başı Bakiyesi	6	1.418	45.283	68.658	375	12
Dönem Sonu Bakiyesi	19	5.701	379.644	125.181	1.297	74
<b>Alınan Kar Payı ve Komisyon Gelirleri</b>	-	<b>25</b>	<b>79.368</b>	<b>328</b>	-	<b>1</b>

<sup>(\*)</sup> 5411 Sayılı Bankacılık Kanunu 49'uncu maddesi ve 1 Kasım 2006 tarihinde yayımlanan "Bankaların Kredi İşlemlerine İlişkin Yönetmelik" in 4'üncü maddesinde tanımlanmıştır.

### VII. Banka'nın dahil olduğu risk grubuna ilişkin açıklamalar (devamı):

#### c.1. Banka'nın dahil olduğu risk grubuna ait özel cari ve katılma hesaplarına ilişkin bilgiler:

Banka'nın Dahil Olduğu Risk Grubu <sup>(*)</sup>	İştirak, Bağlı Ortaklık ve Birlikte Kontrol Edilen Ortaklıklar (İş Ortaklıkları)		Banka'nın Doğrudan ve Dolaylı Ortakları		Risk Grubuna Dahil Olan Diğer Gerçek ve Tüzel Kişiler	
	Cari Dönem	Önceki Dönem	Cari Dönem	Önceki Dönem	Cari Dönem	Önceki Dönem
<b>Özel Cari ve Katılma Hesapları</b>						
Dönem Başı Bakiyesi	15.586	15.374	316.055	688.843	6.077	28.403
Dönem Sonu Bakiyesi	32.351	15.586	242.780	316.055	17.711	6.077
<b>Katılma Hesabı Kar Payı Gideri</b>	-	-	-	-	<b>232</b>	-

<sup>(\*)</sup> 31 Aralık 2024 tarihi itibarıyla Banka'nın dahil olduğu risk grubu ile yaptığı yatırımın esas vekale sözleşmeleri çerçevesinde sağladığı 31.607.054 ABD Doları ve 5.691.146 EURO tutarında vekale kredisi (31 Aralık 2023: 32.026.681 ABD Doları ve 5.644.353 EURO) bulunmaktadır. Söz konusu vekale kredilerine ilişkin olarak 1 Ocak 2024 – 31 Aralık 2024 tarihleri arasında oluşan kar payı gideri 30.611 TL'dir (31 Aralık 2023: 26.367 TL).

Banka'nın 20 Şubat 2018 tarihinde gerçekleştirmiş olduğu 205 milyon ABD Doları tutarlı ilave ana sermaye Tier 1 kredisinin 155 milyon ABD Doları tutarlık kısmı ilişkili taraf olan şirketin ana ortağı olan Albaraka Grubu'na aittir. İlgili kredi tutarı finansal tabloda diğer sermaye yedekleri hesabı altında muhasebeleştirilmiştir.

#### c.2. Banka'nın dahil olduğu risk grubu ile yaptığı vadeli işlemler ile opsiyon sözleşmeleri ile benzeri diğer sözleşmelere ilişkin bilgiler:

Banka'nın dahil olduğu risk grubu ile yaptığı vadeli döviz alım/satım sözleşmesi bulunmamaktadır.

31 Aralık 2024 tarihinde sona eren hesap dönemine ait Banka'nın üst düzey yöneticilerine sağlanan ücret ve menfaatlerinin toplam brüt tutarı 143.110 TL'dir (31 Aralık 2023: 45.184 TL).

### VIII. Banka'nın yurtiçi yurtdışı kıyı bankacılığı bölgelerindeki şube veya iştirakler ile yurtdışı temsilciliklerine ilişkin açıklamalar:

#### 1. Banka'nın yurtiçi ve yurtdışı şube ve temsilciliklerine ilişkin bilgiler:

Yurtiçi şube	Sayı	Çalışan sayısı	Bulunduğu ülke	Aktif toplamı (bin TL)	Yasal sermaye
	223	2.724			
Yurtdışı temsilcilikler	-	-	-	-	-
Yurtdışı şubeler	2	37	Irak	7.181.795	80.000.000 USD
Kıyı Bnk. Blg. Şubeler	-	-	-	-	-

#### 2. Banka'nın yurtiçinde ve yurtdışında şube veya temsilcilik açması, kapatması, organizasyonunu önemli ölçüde değiştirmesine ilişkin açıklamalar

Banka, 2024 yılında yurt içinde şube açmamış veya kapatmamıştır. Banka, 2023 yılı içerisinde yurtdışında şube açmamış veya kapatmamıştır.

#### IX. Bilanço sonrası hususlara ilişkin açıklama ve dipnotlar:

Bulunmamaktadır.

#### X. Bilançoyu önemli ölçüde etkileyen ya da bilançonun açık, yorumlanabilir ve anlaşılabilir olması açısından açıklanması gerekli olan diğer hususlar:

Bulunmamaktadır.

# ALBARAKA TÜRK KATILIM BANKASI A.Ş.

## 31 Aralık 2024 Tarihinde Sona Eren Hesap Dönemine Ait Konsolide Olmayan Finansal Tablolara İlişkin Açıklama ve Dipnotlar

(Tutarlar aksi belirtilmedikçe Bin Türk Lirası (TL) olarak ifade edilmiştir.)

### ALTINCI BÖLÜM

#### Diğer açıklamalar

#### I. Banka'nın faaliyetlerine ilişkin diğer açıklamalar:

Bulunmamaktadır.

### YEDİNCİ BÖLÜM

#### Bağımsız denetim raporu

#### I. Bağımsız denetim raporuna ilişkin olarak açıklanması gereken hususlar:

Banka'nın kamuya açıklanan 31 Aralık 2024 tarihi itibarıyla ve aynı tarihte sona eren döneme ilişkin konsolide olmayan finansal tablo ve dipnotları "PwC Bağımsız Denetim ve Serbest Muhasebeci Mali Müşavirlik Anonim Şirketi" unvanlı bağımsız denetim kuruluşu tarafından bağımsız denetime tabi tutulmuş olup, 14 Şubat 2025 tarihli bağımsız denetim raporu finansal tabloların önünde sunulmuştur.

#### II. Bağımsız denetçi tarafından hazırlanan açıklama ve dipnotlar:

Bulunmamaktadır.



**ALBARAKA TÜRK KATILIM BANKASI  
ANONİM ŞİRKETİ**

**31 ARALIK 2024 TARİHİNDE SONA EREN  
HESAP DÖNEMİNE AİT KONSOLİDE  
FİNANSAL TABLOLAR VE BAĞIMSIZ DENETİM RAPORU**



## BAĞIMSIZ DENETÇİ RAPORU

### Albaraka Türk Katılım Bankası Anonim Şirketi Genel Kurulu'na

#### A. Konsolide Finansal Tabloların Bağımsız Denetimi

##### 1. Sınırlı Olumlu Görüş

Albaraka Türk Katılım Bankası Anonim Şirketi'nin ("Banka") ve konsolidasyona tabi ortaklıklarının (hep birlikte "Grup" olarak anılacaktır) 31 Aralık 2024 tarihli konsolide bilançosu ile aynı tarihte sona eren hesap dönemine ait; konsolide kar veya zarar tablosu, konsolide kar veya zarar ve diğer kapsamlı gelir tablosu, konsolide özkaynaklar değişim tablosu ve konsolide nakit akış tablosu ile önemli muhasebe politikalarının özeti de dâhil olmak üzere konsolide finansal tablo dipnotlarından oluşan konsolide finansal tablolarını denetlemiş bulunuyoruz.

Görüşümüze göre, aşağıdaki Sınırlı Olumlu Görüşün Dayanağı paragrafında açıklanan hususun konsolide finansal tablolar üzerindeki etkisi hariç olmak üzere, ilişikteki konsolide finansal tablolar Grup'un 31 Aralık 2024 tarihi itibarıyla konsolide finansal durumunu ve aynı tarihte sona eren hesap dönemine ait konsolide finansal performansını ve konsolide nakit akışlarını 1 Kasım 2006 tarihli ve 26333 sayılı Resmi Gazete'de yayımlanan "Bankaların Muhasebe Uygulamalarına ve Belgelerin Saklanması İlişkin Usul ve Esaslar Hakkında Yönetmelik" ve Bankacılık Düzenleme ve Denetleme Kurulu tarafından bankaların hesap ve kayıt düzenine ilişkin yayımlanan diğer düzenlemeler ile Bankacılık Düzenleme ve Denetleme Kurumu ("BDDK") genelge ve açıklamaları ve bunlar ile düzenlenmeyen konularda Türkiye Finansal Raporlama Standartları ("TFRS'ler") hükümlerini içeren; "BDDK Muhasebe ve Finansal Raporlama Mevzuatı'na" uygun olarak tüm önemli yönleriyle gerçeğe uygun bir biçimde sunmaktadır.

##### 2. Sınırlı Olumlu Görüşün Dayanağı

Konsolide Finansal Tablolara İlişkin Açıklama ve Dipnotlar Beşinci Bölüm II. Kısım 6.b'de belirtildiği üzere, 31 Aralık 2024 tarihi itibarıyla hazırlanan ilişikteki konsolide finansal tablolarda, Grup yönetimi tarafından BDDK Muhasebe ve Finansal Raporlama Mevzuatı gereklilikleri dışında 5.213.000 bin TL tutarındaki kısmı geçmiş yıllar içerisinde 2.087.000 bin TL tutarındaki kısmı cari yılda ayrılan toplam 7.300.000 bin TL tutarında diğer karşılıklar altında sınıflandırılan serbest karşılık ayrılmıştır. Söz konusu serbest karşılık ayrılmamış olsaydı 31 Aralık 2024 tarihi itibarıyla diğer karşılıklar 7.300.000 bin TL daha az, net kar ve özkaynaklar sırasıyla 2.087.000 bin TL ve 7.300.000 bin TL daha fazla olacaktı.

Yaptığımız bağımsız denetim, BDDK tarafından 2 Nisan 2015 tarihli 29314 sayılı Resmi Gazete' de yayımlanan "Bankaların Bağımsız Denetimi Hakkında Yönetmelik" ve Kamu Gözetimi, Muhasebe ve Denetim Standartları Kurumu ("KGK") tarafından yayımlanan Türkiye Denetim Standartları'nın bir parçası olan Bağımsız Denetim Standartları'na ("BDS'lere") uygun olarak yürütülmüştür. Bu standartlar kapsamındaki sorumluluklarımız, raporumuzun "Bağımsız Denetçinin Konsolide Finansal Tabloların Bağımsız Denetimine İlişkin Sorumlulukları" bölümünde ayrıntılı bir şekilde açıklanmıştır. KGK tarafından yayımlanan Bağımsız Denetçiler için Etik Kurallar (Bağımsızlık Standartları dahil) ("Etik Kurallar") ile konsolide finansal tabloların bağımsız denetimiyle ilgili mevzuatta yer alan etik hükümlere uygun olarak Grup'tan bağımsız olduğumuzu beyan ederiz. Etik Kurallar ve mevzuat kapsamındaki etiğe ilişkin diğer sorumluluklar da tarafımızca yerine getirilmiştir. Bağımsız denetim sırasında elde ettiğimiz bağımsız denetim kanıtlarının, sınırlı olumlu görüşümüzün oluşturulması için yeterli ve uygun bir dayanak oluşturduğuna inanıyoruz.

### 3. Kilit Denetim Konuları

Kilit denetim konuları, mesleki muhakememize göre cari döneme ait konsolide finansal tabloların bağımsız denetiminde en çok önem arz eden konulardır. Kilit denetim konuları, bir bütün olarak konsolide finansal tabloların bağımsız denetimi çerçevesinde ve konsolide finansal tablolara ilişkin görüşümüzün oluşturulmasında ele alınmış olup, bu konular hakkında ayrı bir görüş bildirmiyoruz. Tarafımızca; Sınırlı Olumlu Görüşün Dayanağı bölümünde açıklanan konuya ilave olarak aşağıda açıklanan konular kilit denetim konuları olarak belirlenmiş ve raporumuzda bildirilmiştir.

<b><i>Kilit Denetim Konuları</i></b>	<b><i>Konunun Denetimde Nasıl Ele Alındığı</i></b>
<p><b>Krediler ve alacaklara ilişkin beklenen kredi zarar karşılığı</b></p> <p>Grup'un 31 Aralık 2024 tarihli konsolide finansal tablolarında aktifinde önemli bir paya sahip olan toplam 148.483.506 bin TL krediler ve alacaklar ve bunlara ilişkin ayrılmış olan toplam 4.465.233 bin TL değer düşüklüğü karşılığı bulunmaktadır. Krediler ve alacaklar ile ilgili tesis edilen beklenen kredi zarar karşılığına ilişkin açıklama ve dipnotlar 31 Aralık 2024 tarihi itibarıyla düzenlenmiş olan ilişikteki konsolide finansal tabloların Üçüncü Bölüm VIII, Dördüncü Bölüm II.1, Dördüncü Bölüm X.c ve Beşinci Bölüm 1.6 numaralı dipnotlarında yer almaktadır.</p> <p>22 Haziran 2016 tarih ve 29750 sayılı Resmî Gazete'de yayımlanmış olan "Kredilerin Sınıflandırılması ve Bunlar İçin Ayrılacak Karşılıklara İlişkin Usul ve Esaslar Hakkında Yönetmelik" uyarınca Grup değer düşüklüğü karşılıklarını "TFRS 9 Finansal Araçlar Standardı" hükümlerine uygun olarak ayırmaktadır. Grup, kredi değer düşüklüğüne dair oluşturacağı kaydın zamanlaması ve miktarı konusunda önemli yargı, yorum ve varsayımlar kullanarak kararlar alır.</p>	<p>Gerçekleştirdiğimiz denetim çalışmaları dahilinde krediler ve alacakların aşamalarına göre sınıflandırılmasına ve beklenen kredi zarar karşılığı hesaplanmasına ilişkin Grup'un oluşturduğu politika, prosedür ve yönetim ilkelerini değerlendirdik. Bu ilkeler doğrultusunda tesis edilen sistem ve süreç kontrollerinin tasarım ve işletim etkinliklerini test ettik.</p> <p>Kredi ve alacakların aşamalarına göre sınıflandırılması ve karşılık tutarının ölçümüne ilişkin Grup'un uyguladığı metodolojide dikkate alınan hususların TFRS 9'a uygunluğunu kontrol ettik. Grup yönetimi tarafından beklenen kredi zarar karşılığı hesaplamalarında kullanılan ileriye dönük varsayımlar için, yönetim ile görüşmeler yaptık ve kamuya açık bilgileri kullanarak bu varsayımları değerlendirdik. Beklenen kredi zarar karşılığı metodolojisinde dikkate alınan modellerde kullanılan segmentasyonun, ömür boyu beklenen temerrüt olasılıkları, temerrüt tutarı ile temerrüt halinde kayıp oranı hesaplamaları ve makroekonomik beklentilerin yansıtılmasına yönelik yaklaşımların makul olup olmadığını finansal risk uzmanlarımız ile birlikte değerlendirdik ve test ettik. Makul ve desteklenebilir geleceğe yönelik tahminlerin (makroekonomik faktörler de dahil olmak üzere) yorumlanmasında kullanılan uzman görüşlerini değerlendirdik.</p>

<b><i>Kilit Denetim Konuları</i></b>	<b><i>Konunun Denetimde Nasıl Ele Alındığı</i></b>
<p>Grup, kredi riskinde önemli artışın tespit edilmesi ve beklenen kredi zarar karşılığının hesaplanması için karmaşık modeller kullanmaktadır. Beklenen zarar karşılığı muhasebesinde dikkate alınan geçmişteki olaylar, mevcut koşullar ve makroekonomik tahminleri içeren bilgiler makul ve desteklenebilir olmalıdır.</p> <p>Denetimimiz esnasında bu alana odaklanmamızın nedeni; beklenen kredi zararları karşılıklarının, geçmiş kayıp tecrübesi, mevcut koşullar, ileriye yönelik makroekonomik beklentiler gibi bütünü itibarıyla karmaşık bilgi ve tahminler içeriyor olması; krediler ve alacakların büyüklüğü, söz konusu krediler ve alacakların aşamalarına göre sınıflandırılması ve bunlara ilişkin hesaplanan beklenen zarar karşılığının belirlenmesinin önemidir. Krediler ve alacakların temerrüt hali ile kredi riskindeki önemli artışın doğru ve zamanında belirlenmesi ve yönetim tarafından yapılan diğer yargı ve tahminler bilançoda taşınan karşılık tutarını önemli derecede etkileyeceğinden, söz konusu alan tarafımızca kilit denetim konusu olarak ele alınmıştır.</p>	<p>Çalışmalarımız aşağıdakileri de içermiştir:</p> <ul style="list-style-type: none"><li>• Beklenen kredi zarar karşılığı metodolojisindeki yıl içerisindeki değişiklikleri ve kullanılan değer düşüklüğü modellerinin performansını finansal risk uzmanlarımız ile birlikte değerlendirdik ve test ettik.</li><li>• Grup'un uygulaması gereği bireysel olarak değerlendirilen krediler ve alacaklara ilişkin ayrılan karşılıkların makul olup olmadığını desteklenebilir veriler ile seçilen örneklem bazında kontrol ettik ve Grup yönetimi ile yapılan görüşmeler çerçevesinde değerlendirdik.</li><li>• Grup'un değer düşüklüğü karşılığını belirlemek için kullandığı beklenen kredi zararı modellerinde kullanılan verilerin kaynaklarını kontrol ettik. Beklenen kredi zarar karşılığının hesaplanmasında kullanılan verilerin güvenilirliği ve veri tamlığını bilgi ve teknoloji uzmanlarımızla test ettik.</li><li>• Beklenen kredi zarar karşılıkları hesaplamasında nihai değerlere ulaşılan hesaplamaların doğruluğunu belirli örneklem dahilinde kontrol ettik.</li><li>• Krediler ve alacakların mevcut düzenlemeler çerçevesinde kredi riskine göre sınıflandırılmasının makul olup olmadığını, değer düşüklüğüne uğrayıp uğramadığının tespiti ve alacağın değer düşüklüğü karşılığının zamanında ve uygun olarak tesis edilip edilmediğini saptamak için örneklem bazında seçtiğimiz krediler ve alacaklar kümesi için kredi inceleme süreci gerçekleştirdik.</li><li>• Krediler ve alacakların değer düşüklüğü karşılıklarına ilişkin konsolide finansal tablolarda yapılan açıklamaların yeterliliğini değerlendirdik.</li></ul>





#### 4. Yönetimin ve Üst Yönetimden Sorumlu Olanların Konsolide Finansal Tablolara İlişkin Sorumlulukları

Grup yönetimi; konsolide finansal tabloların BDDK Muhasebe ve Finansal Raporlama Mevzuatı'na uygun olarak hazırlanmasından, gerçeğe uygun bir biçimde sunumundan ve hata veya hile kaynaklı önemli yanlışlık içermeyecek şekilde hazırlanması için gerekli gördüğü iç kontrolden sorumludur.

Konsolide finansal tabloları hazırlarken yönetim; Grup'un sürekliliğini devam ettirme kabiliyetinin değerlendirilmesinden, gerektiğinde süreklilikle ilgili hususları açıklamaktan ve Grup'un tasfiye etme ya da ticari faaliyeti sona erdirmeye niyeti ya da mecburiyeti bulunmadığı sürece işletmenin sürekliliği esasını kullanmaktan sorumludur.

Üst yönetimden sorumlu olanlar, Grup'un finansal raporlama sürecinin gözetiminden sorumludur.

#### 5. Bağımsız Denetçinin Konsolide Finansal Tabloların Bağımsız Denetimine İlişkin Sorumlulukları

Bir bağımsız denetimde, biz bağımsız denetçilerin sorumlulukları şunlardır:

Amacımız, bir bütün olarak finansal tabloların hata veya hile kaynaklı önemli yanlışlık içerip içermediğine ilişkin makul güvence elde etmek ve görüşümüzü içeren bir bağımsız denetçi raporu düzenlemektir. BDDK tarafından 2 Nisan 2015 tarihli 29314 sayılı Resmi Gazete' de yayımlanan "Bankaların Bağımsız Denetimi Hakkında Yönetmelik" ve BDS'lere uygun olarak yürütülen bir bağımsız denetim sonucunda verilen makul güvence; yüksek bir güvence seviyesidir ancak, var olan önemli bir yanlışlığın her zaman tespit edileceğini garanti etmez. Yanlışlıklar hata veya hile kaynaklı olabilir. Yanlışlıkların, tek başına veya toplu olarak, finansal tablo kullanıcılarının bu konsolide tablolara istinaden alacakları ekonomik kararları etkilemesi makul ölçüde bekleniyorsa bu yanlışlıklar önemli olarak kabul edilir.

BDDK tarafından 2 Nisan 2015 tarihli 29314 sayılı Resmi Gazete' de yayımlanan "Bankaların Bağımsız Denetimi Hakkında Yönetmelik" ve BDS'lere uygun olarak yürütülen bağımsız denetimin gereği olarak, bağımsız denetim boyunca mesleki muhakememizi kullanmakta ve meslekî şüpheciliğimizi sürdürmekteyiz. Tarafımızca ayrıca:

- Konsolide finansal tablolardaki hata veya hile kaynaklı "önemli yanlışlık" riskleri belirlenmekte ve değerlendirilmekte; bu risklere karşılık veren denetim prosedürleri tasarlanmakta ve uygulanmakta ve görüşümüze dayanak teşkil edecek yeterli ve uygun denetim kanıtı elde edilmektedir. Hile; muvazaa, sahtekârlık, kasıtlı ihmal, gerçeğe aykırı beyan veya iç kontrol ihlali fiillerini içerebildiğinden, hile kaynaklı önemli bir yanlışlığı tespit edememe riski, hata kaynaklı önemli bir yanlışlığı tespit edememe riskinden yüksektir.
- Grup'un iç kontrolünün etkinliğine ilişkin bir görüş bildirmek amacıyla değil ama duruma uygun denetim prosedürlerini tasarlamak amacıyla denetimle ilgili iç kontrol değerlendirilmektedir.



- Yönetim tarafından kullanılan muhasebe politikalarının uygunluğu ile yapılan muhasebe tahminleri ile ilgili açıklamaların makul olup olmadığı değerlendirilmektedir.
- Elde edilen denetim kanıtlarına dayanarak Grup'un sürekliliğini devam ettirme kabiliyetine ilişkin ciddi şüphe oluşturabilecek olay veya şartlarla ilgili önemli bir belirsizliğin mevcut olup olmadığı hakkında ve yönetimin işletmenin sürekliliği esasını kullanmasının uygunluğu hakkında sonuca varılmaktadır. Önemli bir belirsizliğin mevcut olduğu sonucuna varmamız hâlinde, raporumuzda, finansal tablolardaki ilgili açıklamalara dikkat çekmemiz ya da bu açıklamaların yetersiz olması durumunda olumlu görüş dışında bir görüş vermemiz gerekmektedir. Vardığımız sonuçlar, bağımsız denetçi raporu tarihine kadar elde edilen denetim kanıtlarına dayanmaktadır. Bununla birlikte, gelecekteki olay veya şartlar Grup'un sürekliliğini sona erdirebilir.
- Konsolide finansal tabloların açıklamaları dâhil olmak üzere, genel sunumu, yapısı ve içeriği ile bu tabloların, temelini oluşturan işlem ve olayları gerçeğe uygun sunumu sağlayacak şekilde yansıtıp yansıtmadığı değerlendirilmektedir.
- Konsolide finansal tablolar hakkında görüş vermek amacıyla, Grup içerisindeki işletmelere veya faaliyet bölümlerine ilişkin finansal bilgiler hakkında yeterli ve uygun denetim kanıtı elde edilmektedir. Grup denetiminin yönlendirilmesinden, gözetiminden ve yürütülmesinden sorumluyuz. Verdiğimiz denetim görüşünden de tek başımıza sorumluyuz.

Diğer hususların yanı sıra, denetim sırasında tespit ettiğimiz önemli iç kontrol eksiklikleri dâhil olmak üzere, bağımsız denetimin planlanan kapsamı ve zamanlaması ile önemli denetim bulgularını üst yönetimden sorumlu olanlara bildirmekteyiz.

Bağımsızlığa ilişkin etik hükümlere uygunluk sağladığımızı üst yönetimden sorumlu olanlara bildirmiş bulunmaktayız. Ayrıca bağımsızlık üzerinde etkisi olduğu düşünülebilecek tüm ilişkiler ve diğer hususlar ile varsa, tehditleri ortadan kaldırmak amacıyla atılan adımlar ile alınan önlemleri üst yönetimden sorumlu olanlara iletmiş bulunmaktayız.

Üst yönetimden sorumlu olanlara bildirilen konular arasından, cari döneme ait konsolide finansal tabloların bağımsız denetiminde en çok önem arz eden konuları yani kilit denetim konularını belirlemekteyiz. Mevzuatın konunun kamuya açıklanmasına izin vermediği durumlarda veya konuyu kamuya açıklamanın doğuracağı olumsuz sonuçların, kamuya açıklamanın doğuracağı kamu yararını aşacağına makul şekilde beklendiği oldukça istisnai durumlarda, ilgili hususun bağımsız denetçi raporumuzda bildirilmemesine karar verebiliriz.



## **B. Mevzuattan Kaynaklanan Diğer Yükümlülükler**

1. 6102 sayılı Türk Ticaret Kanunu'nun ("TTK") 402. Maddesi'nin dördüncü fıkrası uyarınca, Banka'nın 1 Ocak - 31 Aralık 2024 hesap döneminde defter tutma düzeninin, kanun ile Banka esas sözleşmesinin finansal raporlamaya ilişkin hükümlerine uygun olmadığına dair önemli bir hususa rastlanmamıştır.
2. TTK'nın 402. Maddesi'nin dördüncü fıkrası uyarınca, Yönetim Kurulu tarafımıza denetim kapsamında istenen açıklamaları yapmış ve istenen belgeleri vermiştir.

PwC Bağımsız Denetim ve  
Serbest Muhasebeci Mali Müşavirlik A.Ş.

Didem Demer Kaya, SMMM  
Sorumlu Denetçi

İstanbul, 5 Mart 2025

## ALBARAKA TÜRK KATILIM BANKASI A.Ş.'NİN 31 ARALIK 2024 TARİHİ İTİBARIYLA HAZIRLANAN YIL SONU KONSOLİDE FİNANSAL RAPORU

Ana Ortaklık Banka'nın Yönetim Merkezinin Adresi : İnkılap Mah. Dr. Adnan Büyükdeniz Cad.No:6  
34768 Ümraniye / İstanbul  
Ana Ortaklık Banka'nın Telefon ve Faks Numaraları : 0 216 666 01 01 – 0 216 666 16 00  
Ana Ortaklık Banka'nın İnternet Sayfası Adresi : www.albaraka.com.tr  
İrtibat için Elektronik Posta Adresi : albarakaturk@albarakaturk.com.tr

Bankacılık Düzenleme ve Denetleme Kurumu tarafından düzenlenen Bankalarca Kamuya Açıklanacak Finansal Tablolara İlişkin Açıklama ve Dipnotlar Hakkında Tebliğe göre hazırlanan yıl sonu konsolide finansal rapor aşağıda yer alan bölümlerden oluşmaktadır.

- ANA ORTAKLIK BANKA HAKKINDA GENEL BİLGİLER
- ANA ORTAKLIK BANKA'NIN KONSOLİDE FİNANSAL TABLOLARI
- İLGİLİ DÖNEMDE UYGULANAN MUHASEBE POLİTİKALARINA İLİŞKİN AÇIKLAMALAR
- KONSOLİDASYON KAPSAMINDAKİ GRUBUN MALİ BÜNYESİNE VE RİSK YÖNETİMİNE İLİŞKİN BİLGİLER
- KONSOLİDE FİNANSAL TABLOLARA İLİŞKİN AÇIKLAMA VE DİPNOTLAR
- DİĞER AÇIKLAMALAR
- BAĞIMSIZ DENETİM RAPORU

Bu finansal rapor çerçevesinde finansal tabloları konsolide edilen bağlı ortaklıklarımız ve birlikte kontrol edilen ortaklıklarımız aşağıdadır:

	Bağlı Ortaklıklar	Birlikte Kontrol Edilen Ortaklıklar
1.	Bereket Varlık Kiralama A.Ş.	Katılım Emeklilik ve Hayat A.Ş.
2.	Değer Varlık Kiralama A.Ş.	-
3.	Albaraka Portföy Yönetimi A.Ş.	-

Ayrıca Bankamızın bağlı ortaklığı olmamakla birlikte %100 kontrol gücüne sahip olduğu "Yapılandırılmış İşletme (Structured Entity)" olan Bereket One Ltd. Albaraka Sukuk Ltd. Albaraka CT One Ltd. ve Albaraka Mtn Ltd.de konsolidasyona dahil edilmiştir.

Bu raporda yer alan konsolide finansal tablolar ile bunlara ilişkin açıklama ve dipnotlar Bankaların Muhasebe Uygulamalarına ve Belgelerin Saklanması İlişkin Usul ve Esaslar Hakkında Yönetmelik, Türkiye Muhasebe Standartları, Türkiye Finansal Raporlama Standartları, bunlara ilişkin ek ve yorumlar ile Bankamız kayıtlarına uygun olarak, aksi belirtilmediği müddetçe **bin Türk Lirası** cinsinden hazırlanmış olup, bağımsız denetime tabi tutulmuş ve ilişikte sunulmuştur.

**Housseem BEN HAJ AMOR**

Yönetim Kurulu Başkanı

**Malek Khodr TEMSAH**

Genel Müdür

**Umut ÇAKMAK**

Genel Müdür  
Yardımcısı

**Yasin KAYNAR**

Finansal Raporlama  
ve Bütçe Müdür Vekili

**Mustafa BÜYÜKABACI**

Denetim Komitesi  
Başkanı

**Mohamed Ali CHATTI**

Denetim Komitesi  
Üyesi

**Khaled A. Mohamed ATEEQ**

Denetim Komitesi Üyesi

Bu finansal rapor ile ilgili olarak soruların iletilebileceği yetkili personele ilişkin bilgiler:

Ad-Soyad / Unvan : Tugay BİNGÜL / Finansal Raporlama ve Bütçe Yönetimi Müdürlüğü / Yönetici  
Tel : 0 (216) 666 07 32  
Faks : 0 (216) 666 16 11

## İçindekiler

### Birinci bölüm Genel bilgiler

I.	Ana Ortaklık Banka'nın kuruluş tarihi, başlangıç statüsü, anılan statüde meydana gelen değişiklikleri ihtiva eden tarihçesi	1
II.	Ana Ortaklık Banka'nın sermaye yapısı, yönetim ve denetimini doğrudan veya dolaylı olarak tek başına veya birlikte elinde bulunduran ortakları, varsa bu hususlarda yıl içindeki değişiklikler ile dahil olduğu gruba ilişkin açıklama	1
III.	Ana Ortaklık Banka'nın yönetim kurulu başkan ve üyeleri, denetim komitesi üyeleri ile genel müdür ve yardımcılarının varsa Ana Ortaklık Banka'da sahip oldukları paylara ve sorumluluk alanlarına ilişkin açıklamalar	2
IV.	Ana Ortaklık Banka'da nitelikli paya sahip kişi ve kuruluşlara ilişkin açıklamalar	2
V.	Ana Ortaklık Banka'nın hizmet türü ve faaliyet alanlarını içeren özet bilgi	3
VI.	Bankaların konsolide finansal tablolarının düzenlenmesine ilişkin tebliğ ile Türkiye Muhasebe Standartları gereği yapılan konsolidasyon işlemleri arasındaki farklılıklar ile tam konsolidasyona veya oransal konsolidasyona tabi tutulan, özkaynaklardan indirilen ya da bu üç yöntemde dahil olmayan kuruluşlar hakkında kısa açıklama	3
VII.	Ana Ortaklık Banka ile bağlı ortaklıkları arasında özkaynakların derhal transfer edilmesinin veya borçların geri ödenmesinin önünde mevcut veya muhtemel, fiili veya hukuki engeller	3

### İkinci bölüm

#### Konsolide finansal tablolar

I.	Konsolide bilanço (Finansal durum tablosu)	6
II.	Konsolide nazım hesaplar tablosu	8
III.	Konsolide kar veya zarar tablosu	9
IV.	Konsolide kar veya zarar ve diğer kapsamlı konsolide gelir tablosu	10
V.	Konsolide özkaynaklar değişim tablosu	11
VI.	Konsolide nakit akış tablosu	13
VII.	Konsolide kar dağıtım tablosu	14

### Üçüncü bölüm

#### Muhasebe politikaları

I.	Sunum esaslarına ilişkin açıklamalar	15
II.	Finansal araçların kullanım stratejisi ve yabancı para cinsinden işlemlere ilişkin açıklamalar	17
III.	Konsolide edilen ortaklıklara ilişkin bilgiler	18
IV.	Vadeli işlem ve opsiyon sözleşmeleri ile türev ürünlere ilişkin açıklamalar	19
V.	Kar payı gelir ve giderine ilişkin açıklamalar	19
VI.	Ücret ve komisyon gelir ve giderlerine ilişkin açıklamalar	19
VII.	Finansal varlıklara ilişkin açıklamalar	20
VIII.	Beklenen zarar karşılıklarına ilişkin açıklamalar	22
IX.	Finansal araçların netleştirilmesine ilişkin açıklamalar	25
X.	Satış ve geri alış anlaşmaları ve menkul değerlerin ödünç verilmesi işlemlerine ilişkin açıklamalar	25
XI.	Satış amaçlı elde tutulan ve durdurulan faaliyetlere ilişkin duran varlıklar ile bu varlıklara ilişkin borçlar hakkında açıklamalar	25
XII.	Şerefiye ve diğer maddi olmayan duran varlıklara ilişkin açıklamalar	25
XIII.	Maddi duran varlıklara ilişkin açıklamalar	26
XIV.	Yatırım amaçlı gayrimenkullere ilişkin açıklamalar	27
XV.	Kiralama işlemlerine ilişkin açıklamalar	27
XVI.	Karşılıklar ve koşullu yükümlülükler ilişkin açıklamalar	27
XVII.	Çalışanların haklarına ilişkin yükümlülükler ilişkin açıklamalar	28
XVIII.	Vergi uygulamalarına ilişkin açıklamalar	28
XIX.	Borçlanmalara ilişkin ilave açıklamalar	31
XX.	İhraç edilen hisse senetlerine ilişkin açıklamalar	32
XXI.	Aval ve kabullere ilişkin açıklamalar	33
XXII.	Devlet teşviklerine ilişkin açıklamalar	33
XXIII.	Raporlamanın bölümlenmeye göre yapılmasına ilişkin açıklamalar	33
XXIV.	Diğer hususlara ilişkin açıklamalar	33

### Dördüncü bölüm

#### Grubun mali bünyesine ve risk yönetimine ilişkin bilgiler

I.	Konsolide sermaye yeterliliği standart oranına ilişkin açıklamalar	34
II.	Konsolide kredi riskine ilişkin açıklamalar	38
III.	Konsolide döngüsel sermaye tamponu hesaplamasına dahil risklere ilişkin açıklamalar	48
IV.	Konsolide kur riskine ilişkin açıklamalar	49
V.	Konsolide bankacılık hesaplarından kaynaklanan hisse senedi pozisyon riskine ilişkin açıklamalar	51
VI.	Konsolide likidite riskine ilişkin açıklamalar	51
VII.	Konsolide kaldıraç oranına ilişkin açıklamalar	60
VIII.	Konsolide finansal varlık ve borçların gerçeğe uygun değeri ile gösterilmesine ilişkin açıklamalar	61
IX.	Başkalarının nam ve hesabına yapılan işlemler, inanca dayalı işlemlere ilişkin açıklamalar	63
X.	Konsolide risk yönetimine ilişkin açıklamalar	64
XI.	Konsolide faaliyet bölümlerine ilişkin açıklamalar	83

## Beşinci bölüm

### Konsolide finansal tablolara ilişkin açıklama ve dipnotlar

I.	Konsolide bilançonun aktif hesaplarına ilişkin açıklama ve dipnotlar	84
II.	Konsolide bilançonun pasif hesaplarına ilişkin açıklama ve dipnotlar	107
III.	Konsolide nazım hesaplara ilişkin açıklama ve dipnotlar	116
IV.	Konsolide kar veya zarar tablosuna ilişkin açıklama ve dipnotlar	119
V.	Konsolide özkaynaklar değişim tablosuna ilişkin açıklama ve dipnotlar	118
VI.	Konsolide nakit akış tablosuna ilişkin açıklama ve dipnotlar	126
VII.	Ana Ortaklık Banka'nın dahil olduğu risk grubuna ilişkin açıklamalar	128
VIII.	Ana Ortaklık Banka'nın yurtiçi, yurtdışı, kıyı bankacılığı bölgelerindeki şube veya iştirakler ile yurtdışı temsilciliklerine ilişkin açıklamalar	129
IX.	Bilanço sonrası hususlara ilişkin açıklama ve dipnotlar	129
X.	Bilançoyu önemli ölçüde etkileyen ya da bilançonun açık, yorumlanabilir ve anlaşılabilir olması açısından açıklanması gerekli olan diğer hususlar	129

## Altıncı bölüm

### Diğer açıklamalar

I.	Ana Ortaklık Banka'nın faaliyetlerine ilişkin diğer açıklamalar:	130
----	--	-----

## Yedinci bölüm

### Bağımsız denetim raporu

I.	Bağımsız denetim raporuna ilişkin olarak açıklanması gereken hususlar	130
II.	Bağımsız denetçi tarafından hazırlanan açıklama ve dipnotlar	130

**ALBARAKA TÜRK KATILIM BANKASI A.Ş.**  
**31 ARALIK 2024 TARİHİNDE SONA EREN HESAP DÖNEMİNE AİT**  
**KONSOLİDE FİNANSAL TABLOLARA İLİŞKİN AÇIKLAMA VE DİPNOTLAR**  
(Tutarlar aksi belirtilmedikçe Bin Türk Lirası (TL) olarak ifade edilmiştir.)

## **BİRİNCİ BÖLÜM**

### **Genel Bilgiler**

**I. Ana Ortaklık Banka'nın kuruluş tarihi, başlangıç statüsü, anılan statüde meydana gelen değişiklikleri ihtiva eden tarihçesi:**

Albaraka Türk Katılım Bankası A.Ş. ("Ana Ortaklık Banka"), Özel Finans Kurumları Kurulması hakkında 16 Aralık 1983 gün ve 83/7506 sayılı Bakanlar Kurulu Kararı'na istinaden 5 Kasım 1984 tarihinde Albaraka Türk Özel Finans Kurumu A.Ş. unvanıyla kuruluşunu gerçekleştirmiş ve 21 Ocak 1985 gün 10912 sayılı Türkiye Cumhuriyet Merkez Bankası yazısıyla faaliyet iznini almıştır.

Bakanlar Kurulu'nun 83/7506 sayılı kararına istinaden çıkarılan Başbakanlık Hazine Müsteşarlığı ve Türkiye Cumhuriyet Merkez Bankası Tebliği ile faaliyetlerini sürdüren Özel Finans Kurumları, 17 Aralık 1999 tarih 4491 sayılı Kanun ile yapılan değişiklikle, 4389 sayılı Bankalar Kanunu hükümlerine tabi kılınmışlardır. Özel Finans Kurumları, Bankacılık Düzenleme ve Denetleme Kurumu (BDDK) tarafından, 20 Eylül 2001 tarih ve 24529 sayılı Resmi Gazete'de yayımlanan "Özel Finans Kurumlarının Kuruluş ve Faaliyetleri Hakkında Yönetmelik" hükümlerine tabi tutulmuşlardır. "Özel Finans Kurumlarının Kuruluş ve Faaliyetleri Hakkında Yönetmelik", 1 Kasım 2006 tarih ve 26333 sayılı Resmi Gazete'de yayımlanan "Bankaların Kredi İşlemlerine İlişkin Yönetmelik"le yürürlükten kaldırılmış olup Ana Ortaklık Banka, 1 Kasım 2005 gün ve 25983 mükerrer sayılı Resmi Gazete'de yayınlanan 5411 sayılı Bankacılık Kanununa göre faaliyetlerini sürdürmektedir.

Ana Ortaklık Banka'nın unvanı, 5411 sayılı Bankacılık Kanunu hükümleri çerçevesinde ve 21 Aralık 2005 günü yapılan Olağanüstü Genel Kurul kararıyla "Albaraka Türk Katılım Bankası A.Ş." olarak değiştirilmiş ve 22 Aralık 2005 tarihinde İstanbul Ticaret Sicil Memurluğunca tescil edilerek 27 Aralık 2005 tarih 6461 sayılı Türkiye Ticaret Sicili Gazetesi'nde yayınlanmıştır.

Ana Ortaklık Banka ve Ana Ortaklık Banka ile konsolide edilen ortaklıklar, bir bütün olarak, "Grup" olarak adlandırılmaktadır.

Genel Müdürlüğü İstanbul'da yerleşik Ana Ortaklık Banka, 31 Aralık 2024 tarihi itibarıyla yurt içinde 223 (31 Aralık 2023: 223), yurt dışında 2 (31 Aralık 2023: 2) şubesi ve 2.761 (31 Aralık 2023: 2.723) personeli ile hizmet vermektedir. 31 Aralık 2024 tarihi itibarıyla Grup bünyesinde 2.800 (31 Aralık 2023: 2.754) personel bulunmaktadır.

**II. Ana Ortaklık Banka'nın sermaye yapısı, yönetim ve denetimini doğrudan veya dolaylı olarak tek başına veya birlikte elinde bulunduran ortakları, varsa bu hususlarda yıl içindeki değişiklikler ile dahil olduğu gruba ilişkin açıklama:**

31 Aralık 2024 tarihi itibarıyla Ana Ortaklık Banka'nın hisselerinin %43,37'si (31 Aralık 2023: %43,37) Albaraka Grup'a, %8,30'u (31 Aralık 2023: %8,30) Dallah Albaraka Holding'e, %4,23'ü (31 Aralık 2023: %4,23) İslam Kalkınma Bankası'na ait olup %42,04'ü (31 Aralık 2023: %42,03) Borsa İstanbul'a kote, halka açık hisselerden oluşmaktadır. Kalan kısım ise farklı gerçek ve tüzel kişilere aittir.

**ALBARAKA TÜRK KATILIM BANKASI A.Ş.**  
**31 ARALIK 2024 TARİHİNDE SONA EREN HESAP DÖNEMİNE AİT**  
**KONSOLİDE FİNANSAL TABLOLARA İLİŞKİN AÇIKLAMA VE DİPNOTLAR**  
(Tutarlar aksi belirtilmedikçe Bin Türk Lirası (TL) olarak ifade edilmiştir)

**III. Ana Ortaklık Banka'nın, yönetim kurulu başkan ve üyeleri, denetim komitesi üyeleri ile genel müdür ve yardımcılarının varsa Ana Ortaklık Banka'da sahip oldukları paylara ve sorumluluk alanlarına ilişkin açıklamalar:**

Unvanı	Adı ve Soyadı	Görevi ve Sorumluluk Alanları	Öğrenim Durumu	Hisse Oranı (%)
<b>Yönetim Kurulu Başkanı:</b>	Houssem BEN HAJ AMOR	Yönetim Kurulu Başkanı	Lisans	-
<b>Yönetim Kurulu Üyeleri:</b>	Dr. Bekir PAKDEMİRLİ	Yönetim Kurulu Başkan Vekili (Bağımsız)	Doktora	-
	Mustafa BÜYÜKABACI	Yönetim Kurulu Üyesi (Bağımsız)	Yüksek Lisans	-
	Dr. Mohamed Ali CHATTI	Yönetim Kurulu Üyesi (Bağımsız)	Doktora	-
	Ghassan Ahmed M. AMODI	Yönetim Kurulu Üyesi (Bağımsız)	Lisans	-
	Dr. Khaled Abdulla Mohamed ATEEQ	Yönetim Kurulu Üyesi (Bağımsız)	Doktora	-
	Azhar Aziz DOGAR	Yönetim Kurulu Üyesi	Yüksek Lisans	-
	Akram YASSIN	Yönetim Kurulu Üyesi (Bağımsız)	Yüksek Lisans	-
<b>Genel Müdür:</b>	Malek Khodr TEMSAH	Yönetim Kurulu Üyesi/Genel Müdür	Yüksek Lisans	-
<b>Genel Müdür Yardımcıları:</b>	Turgut SİMİTÇİOĞLU	Genel Müdür Başyardımcısı	Yüksek Lisans	-
	Dr. Muhammet Faruk TORLAK	Kredilerden Sorumlu Genel Müdür Yardımcısı	Doktora	-
	Mehmet Emin ÇONKAR	Kredi İzleme ve Hukuki Takipten Sorumlu Genel Müdür Yardımcısı	Lisans	-
	Serhan YILDIRIM	Hazine ve Uluslararası Bankacılıktan Sorumlu Genel Müdür Yardımcısı	Lisans	-
	Muzaffer ÇÖLMEK	Operasyondan Sorumlu Genel Müdür Yardımcısı	Lisans	-
	Mehmet ULUDAĞ	Bireysel ve Özel Bankacılıktan Sorumlu Genel Müdür Yardımcısı	Yüksek Lisans	-
	Serhan AKYILDIZ	Tüzel Bankacılıktan Sorumlu Genel Müdür Yardımcısı	Lisans	-
	Umut ÇAKMAK	Finans ve İnsan Kıymetlerinden Sorumlu Genel Müdür Yardımcısı	Lisans	-
	Dr. Ömer EMEÇ	Strateji ve Dönüşümden Sorumlu Genel Müdür Yardımcısı	Doktora	-
	Yasemin AYDIN	Bilgi Teknolojileri ve Dijital Kanallar Geliştirmeden Sorumlu Genel Müdür Yardımcısı	Yüksek Lisans	-
<b>Denetim Komitesi:</b>	Mustafa BÜYÜKABACI	Denetim Komitesi Başkanı	Yüksek Lisans	-
	Dr. Mohamed Ali CHATTI	Denetim Komitesi Üyesi (Bağımsız)	Doktora	-
	Dr. Khaled Abdulla Mohamed ATEEQ	Denetim Komitesi Üyesi (Bağımsız)	Doktora	-

**IV. Ana Ortaklık Banka'da nitelikli paya sahip kişi ve kuruluşlara ilişkin açıklamalar:**

Ana Ortaklık Banka'nın 2.500.000 TL tutarındaki ödenmiş sermayesi birim pay nominal değeri 1 TL (tam) olan 2.500.000.000 adet hisseden oluşmaktadır. Bu sermayenin 1.084.167 TL'si nitelikli paya sahip kişi ve kuruluşlara ait olup, söz konusu pay sahiplerine ilişkin liste aşağıda yer almaktadır.

Ad Soyad/Ticaret unvanı	Pay Tutarları	Pay Oranları (*)	Ödenmiş Paylar	Ödenmemiş Paylar
Albaraka Grup	1.084.167	%43,37	1.084.167	-

(\*) Halka açık kısımdan alınan paylar dahil edilmemiştir.



**ALBARAKA TÜRK KATILIM BANKASI A.Ş.**  
**31 ARALIK 2024 TARİHİNDE SONA EREN HESAP DÖNEMİNE AİT**  
**KONSOLİDE FİNANSAL TABLOLARA İLİŞKİN AÇIKLAMA VE DİPNOTLAR**  
*(Tutarlar aksi belirtilmedikçe Bin Türk Lirası (TL) olarak ifade edilmiştir.)*

**V. Ana Ortaklık Banka'nın hizmet türü ve faaliyet alanlarını içeren özet bilgi:**

Ana Ortaklık Banka, katılım bankası olarak faizsiz bankacılık yapmaktadır. Ana Ortaklık Banka, esas olarak "özel cari hesaplar" ve kar zarar ortaklığı sözleşmeleri ve sadece tüzel kişilere yönelik yatırım vekâleti sözleşmeleri aracılığıyla "katılma hesapları" adı altında iki yöntemle fon toplayıp, kurumsal finansman desteği, bireysel finansman desteği, kâr-zarar ortaklığı yatırımı, finansal kiralama, mal karşılığı vesaikin finansmanı ve ortak yatırımlar yoluyla fon kullanılmaktadır.

Ana Ortaklık Banka hesap kayıtlarında özel cari hesaplar ve katılma hesaplarını diğer hesaplardan ayrı şekilde, vadelerine göre tasnif etmektedir. Katılma hesapları, bir ay vadeli, üç aya kadar vadeli (üç ay dahil), altı aya kadar vadeli (altı ay dahil), bir yıla kadar vadeli (bir yıl dahil), bir yıl ve daha uzun vadeli (bir aylık, üç aylık, altı aylık ve yıllık kar payı ödemeli) ve birikimli katılma hesapları olmak üzere altı vade grubu altında açılmaktadır. Ana Ortaklık Banka, katılma hesaplarının işletilmesinden doğacak kâra katılma oranlarını veya yatırım vekâletleri için tahmini kar oranını serbestçe belirleyebilmektedir. Katılma hesaplarının zarara katılma oranı ise yüzde yüzdür. Önceden belirlenmiş projelerin veya diğer yatırımların finansmanı için ve münhasıran o işe tahsis edilmek üzere müstakil hesaplarda fon toplamak suretiyle vadesi bir aydan daha az olmayan özel fon havuzları oluşturulmaktadır. Bu şekilde toplanan fonlara ait katılma hesapları, vadeleri itibarıyla ve diğer hesaplardan bağımsız olarak ayrı hesaplarda işletilmekte ve toplanan fonlardan diğer vade gruplarına aktarma yapılmamaktadır. Finansman süresinin sonunda özel fon havuzları tasfiye edilmektedir.

Ana Ortaklık Banka, bankacılık faaliyetlerinin yanı sıra, şubeleri aracılığıyla, Bereket Sigorta, Anadolu Sigorta, Türkiye Katılım Sigorta, Neova Sigorta, Coface Sigorta, HDI Sigorta ve HDI Katılım Sigorta adına sigorta acenteliği, Anadolu Hayat Emeklilik, Agesa Hayat ve Emeklilik ile Katılım Emeklilik ve Hayat adına bireysel emeklilik sigorta acenteliği, Bizim Menkul Değerler A.Ş. ve Oyak Yatırım Menkul Değerler A.Ş. adına aracı kurum acenteliği, kıymetli madenlerin alım satımı işlemleri, hızlı para transfer işlemlerine aracılık hizmetleri, kredi kartı ve üye işyeri (P.O.S.) hizmetleri de sunmaktadır. Öte yandan Ana Ortaklık Banka, teminat mektupları, akreditif kredileri ve kabul kredileri başta olmak üzere çeşitli türde gayrinakdi kredi kullanılmaktadır.

Ana Ortaklık Banka'nın yapabileceği işlemler bu maddelerde yazılı işlemlerle sınırlı değildir. Bu işlemlerden başka herhangi bir işlem yapılması Ana Ortaklık Banka için faydalı görülürse, buna başlanılması, Yönetim Kurulu'nun önerisi üzerine Genel Kurul tarafından karara bağlanmasına, gerekli kanuni mercilerden onay alınması ve Ana Sözleşme'de değişiklik mahiyetinde olan bu kararın Ticaret Bakanlığı'nca onanmasına bağlıdır. Bu suretle tasdik olunan karar Ana Sözleşme'ye eklenir.

**VI. Bankaların konsolide finansal tablolarının düzenlenmesine ilişkin tebliğ ile Türkiye Muhasebe Standartları gereği yapılan konsolidasyon işlemleri arasındaki farklılıklar ile tam konsolidasyona veya oransal konsolidasyona tabi tutulan, özkaynaklardan indirilen ya da bu üç yöntemde dahil olmayan kuruluşlar hakkında kısa açıklama:**

Ana Ortaklık Banka, birlikte kontrol edilen ortaklığı Katılım Emeklilik ve Hayat A.Ş.'yi konsolide finansal tablolarında özkaynak yöntemi ile, bağlı ortaklıkları Bereket Varlık Kiralama A.Ş., Değer Varlık Kiralama A.Ş., Albaraka Portföy Yönetimi A.Ş. finansal tablolarını ise tam konsolidasyon yöntemi ile tüzel kişiliğe bağlı kontrol tanımına uygun olarak konsolide etmektedir. Ana Ortaklık Banka'nın bağlı ortaklığı olmamakla birlikte %100 kontrol gücüne sahip olduğu "Yapılandırılmış İşletme (Structured Entity)" olan Bereket One Ltd., Albaraka Sukuk Ltd., Albaraka CT One Ltd. ve Albaraka Mtn Ltd. de konsolidasyona dahil edilmiştir. Ana Ortaklık Banka'nın iştiraki olan Katılım Finans Kefalet A.Ş. mali olmayan kuruluş olmasından ötürü konsolide edilmemiştir.

**VII. Ana Ortaklık Banka ile bağlı ortaklıkları arasında özkaynakların derhal transfer edilmesinin veya borçların geri ödenmesinin önünde mevcut veya muhtemel, fiili veya hukuki engeller:**

Ana Ortaklık Banka ile bağlı ortaklıkları arasında özkaynakların derhal transferi söz konusu değildir. Ana Ortaklık Banka ile bağlı ortaklıkları arasında borçların geri ödenmesinin önünde mevcut veya muhtemel, fiili veya hukuki bir engel bulunmamaktadır.

## **İKİNCİ BÖLÜM**

### **Konsolide finansal tablolar**

- I. Konsolide bilanço (Finansal durum tablosu)
- II. Konsolide nazım hesaplar tablosu
- III. Konsolide kar veya zarar tablosu
- IV. Konsolide kar veya zarar ve diğer kapsamlı gelir tablosu
- V. Konsolide özkaynaklar değişim tablosu
- VI. Konsolide nakit akış tablosu
- VII. Konsolide kar dağıtım tablosu

**ALBARAKA TÜRK KATILIM BANKASI A.Ş.**  
**31 ARALIK 2024 TARİHİ İTİBARIYLA**  
**KONSOLİDE BİLANÇO (FİNANSAL DURUM TABLOSU)**  
*(Tutarlar aksi belirtilmedikçe Bin Türk Lirası (TL) olarak ifade edilmiştir.)*

VARLIKLAR	Dipnot (Beşinci Bölüm-İ)	Cari dönem 31 Aralık 2024			Önceki dönem 31 Aralık 2023		
		TP	YP	Toplam	TP	YP	Toplam
<b>I. FİNANSAL VARLIKLAR (Net)</b>		<b>56.465.777</b>	<b>67.952.923</b>	<b>124.418.700</b>	<b>34.337.809</b>	<b>56.973.112</b>	<b>91.310.921</b>
<b>1.1 Nakit ve Nakit Benzerleri</b>	<b>(1)</b>	<b>28.421.561</b>	<b>55.362.681</b>	<b>83.784.242</b>	<b>23.537.667</b>	<b>39.960.793</b>	<b>63.498.460</b>
1.1.1 Nakit Değerler ve Merkez Bankası		22.027.725	39.233.688	61.261.413	16.760.819	32.323.373	49.084.192
1.1.2 Bankalar		6.603.764	16.207.071	22.810.835	6.999.489	7.724.272	14.723.761
1.1.3 Para Piyasalarından Alacaklar		-	-	-	-	-	-
1.1.4 Beklenen Zarar Karşılıkları (-)		209.928	78.078	288.006	222.641	86.852	309.493
<b>1.2 Gerçeğe Uygun Değer Farkı Kâr Zarara Yansıtılan Finansal Varlıklar</b>	<b>(2)</b>	<b>16.103.070</b>	<b>6.509.878</b>	<b>22.612.948</b>	<b>7.341.426</b>	<b>12.886.675</b>	<b>20.228.101</b>
1.2.1 Devlet Borçlanma Senetleri		316.052	5.667.966	5.984.018	282.362	12.191.540	12.473.902
1.2.2 Sermayede Payı Temsil Eden Menkul Değerler		-	126.498	126.498	-	74.650	74.650
1.2.3 Diğer Finansal Varlıklar		15.787.018	715.414	16.502.432	7.059.064	620.485	7.679.549
<b>1.3 Gerçeğe Uygun Değer Farkı Diğer Kapsamlı Gelire Yansıtılan Finansal Varlıklar</b>	<b>(3)</b>	<b>11.895.869</b>	<b>5.983.238</b>	<b>17.879.107</b>	<b>3.414.078</b>	<b>4.118.013</b>	<b>7.532.091</b>
1.3.1 Devlet Borçlanma Senetleri		11.673.678	3.668.942	15.342.620	3.273.543	1.187.016	4.460.559
1.3.2 Sermayede Payı Temsil Eden Menkul Değerler		7.667	44.521	52.188	7.667	37.594	45.261
1.3.3 Diğer Finansal Varlıklar		214.524	2.269.775	2.484.299	132.868	2.893.403	3.026.271
<b>1.4 Türev Finansal Varlıklar</b>	<b>(5)</b>	<b>45.277</b>	<b>97.126</b>	<b>142.403</b>	<b>44.638</b>	<b>7.631</b>	<b>52.269</b>
1.4.1 Türev Finansal Varlıkların Gerçeğe Uygun Değer Farkı Kar Zarara Yansıtılan Kısımı		45.277	97.126	142.403	44.638	7.631	52.269
1.4.2 Türev Finansal Varlıkların Gerçeğe Uygun Değer Farkı Diğer Kapsamlı Gelire Yansıtılan Kısımı		-	-	-	-	-	-
<b>II. İTFA EDİLMİŞ MALİYETİ İLE ÖLÇÜLEN FİNANSAL VARLIKLAR (Net)</b>		<b>94.515.811</b>	<b>76.275.789</b>	<b>170.791.600</b>	<b>82.100.472</b>	<b>51.489.567</b>	<b>133.590.039</b>
<b>2.1 Krediler</b>	<b>(6)</b>	<b>81.279.512</b>	<b>61.987.447</b>	<b>143.266.959</b>	<b>68.988.770</b>	<b>35.631.066</b>	<b>104.619.836</b>
<b>2.2 Kiralama İşlemlerinden Alacaklar</b>	<b>(7)</b>	<b>3.254.454</b>	<b>1.962.093</b>	<b>5.216.547</b>	<b>3.815.109</b>	<b>733.902</b>	<b>4.549.011</b>
<b>2.3 İtfa Edilmiş Maliyeti ile Ölçülen Finansal Varlıklar</b>	<b>(4)</b>	<b>12.398.909</b>	<b>14.374.418</b>	<b>26.773.327</b>	<b>11.533.660</b>	<b>17.318.883</b>	<b>28.852.543</b>
2.3.1 Devlet Borçlanma Senetleri		12.398.909	14.374.418	26.773.327	11.533.660	17.318.883	28.852.543
2.3.2 Diğer Finansal Varlıklar		-	-	-	-	-	-
<b>2.4 Beklenen Zarar Karşılıkları (-)</b>	<b>(6)</b>	<b>2.417.064</b>	<b>2.048.169</b>	<b>4.465.233</b>	<b>2.237.067</b>	<b>2.194.284</b>	<b>4.431.351</b>
<b>III. SATIŞ AMAÇLI ELDE TUTULAN VE DURDURULAN FAALİYETLERE İLİŞKİN DURAN VARLIKLAR (Net)</b>	<b>(8)</b>	<b>4.127.302</b>	<b>8.252</b>	<b>4.135.554</b>	<b>641.631</b>	<b>-</b>	<b>641.631</b>
3.1 Satış Amaçlı		4.127.302	-	4.127.302	641.631	-	641.631
3.2 Durdurulan Faaliyetlere İlişkin		-	8.252	8.252	-	-	-
<b>IV. ORTAKLIK YATIRIMLARI</b>	<b>(9)</b>	<b>731.145</b>	<b>-</b>	<b>731.145</b>	<b>331.378</b>	<b>-</b>	<b>331.378</b>
<b>4.1 İştirakler (Net)</b>		<b>67.500</b>	<b>-</b>	<b>67.500</b>	<b>22.500</b>	<b>-</b>	<b>22.500</b>
4.1.1 Özkaynak Yöntemine Göre Değerlenenler		-	-	-	-	-	-
4.1.2 Konsolide Edilmeyenler		67.500	-	67.500	22.500	-	22.500
<b>4.2 Bağlı Ortaklıklar (Net)</b>		<b>-</b>	<b>-</b>	<b>-</b>	<b>-</b>	<b>-</b>	<b>-</b>
4.2.1 Konsolide Edilmeyen Mali Ortaklıklar		-	-	-	-	-	-
4.2.2 Konsolide Edilmeyen Mali Olmayan Ortaklıklar		-	-	-	-	-	-
<b>4.3 Birlikte Kontrol Edilen Ortaklıklar (İş Ortaklıkları) (Net)</b>		<b>663.645</b>	<b>-</b>	<b>663.645</b>	<b>308.878</b>	<b>-</b>	<b>308.878</b>
4.3.1 Özkaynak Yöntemine Göre Değerlenenler		663.645	-	663.645	308.878	-	308.878
4.3.2 Konsolide Edilmeyenler		-	-	-	-	-	-
<b>V. MADDİ DURAN VARLIKLAR (Net)</b>	<b>(10)</b>	<b>6.156.146</b>	<b>81.936</b>	<b>6.238.082</b>	<b>4.457.873</b>	<b>66.278</b>	<b>4.524.151</b>
<b>VI. MADDİ OLMAYAN DURAN VARLIKLAR (Net)</b>	<b>(11)</b>	<b>713.788</b>	<b>-</b>	<b>713.788</b>	<b>357.228</b>	<b>14.242</b>	<b>371.470</b>
6.1 Şerefiye		-	-	-	-	10.725	10.725
6.2 Diğer		713.788	-	713.788	357.228	3.517	360.745
<b>VII. YATIRIM AMAÇLI GAYRİMENKULLER (Net)</b>		<b>-</b>	<b>-</b>	<b>-</b>	<b>-</b>	<b>-</b>	<b>-</b>
<b>VIII. CARİ VERGİ VARLIĞI</b>		<b>8.161</b>	<b>-</b>	<b>8.161</b>	<b>136</b>	<b>-</b>	<b>136</b>
<b>IX. ERTELENMİŞ VERGİ VARLIĞI</b>	<b>(12)</b>	<b>1.786.041</b>	<b>-</b>	<b>1.786.041</b>	<b>1.199.059</b>	<b>-</b>	<b>1.199.059</b>
<b>X. DİĞER AKTİFLER</b>	<b>(13)</b>	<b>2.489.343</b>	<b>573.008</b>	<b>3.062.351</b>	<b>875.356</b>	<b>392.842</b>	<b>1.268.198</b>
<b>VARLIKLAR TOPLAMI</b>		<b>166.993.514</b>	<b>144.891.908</b>	<b>311.885.422</b>	<b>124.300.942</b>	<b>108.936.041</b>	<b>233.236.983</b>

İlişikteki açıklama ve dipnotlar bu finansal tabloların tamamlayıcı bir parçasıdır

**ALBARAKA TÜRK KATILIM BANKASI A.Ş.**  
**31 ARALIK 2024 TARİHİ İTİBARIYLA**  
**KONSOLİDE BİLANÇO (FİNANSAL DURUM TABLOSU)**  
*(Tutarlar aksi belirtilmedikçe Bin Türk Lirası (TL) olarak ifade edilmiştir.)*

YÜKÜMLÜLÜKLER	Dipnot (Beşinci Bölüm-II)	Cari dönem 31 Aralık 2024			Önceki dönem 31 Aralık 2023		
		TP	YP	Toplam	TP	YP	Toplam
<b>I. TOPLANAN FONLAR</b>	<b>(1)</b>	<b>107.594.134</b>	<b>96.846.411</b>	<b>204.440.545</b>	<b>81.304.178</b>	<b>80.490.765</b>	<b>161.794.943</b>
<b>II. ALINAN KREDİLER</b>	<b>(2)</b>	<b>4.905.971</b>	<b>33.049.580</b>	<b>37.955.551</b>	<b>39.957</b>	<b>22.293.577</b>	<b>22.333.534</b>
<b>III. PARA PİYASALARINA BORÇLAR</b>		-	-	-	-	-	-
<b>IV. İHRAÇ EDİLEN MENKUL KIYMETLER (Net)</b>	<b>(3)</b>	<b>12.446.529</b>	-	<b>12.446.529</b>	<b>1.851.447</b>	<b>6.064.054</b>	<b>7.915.501</b>
<b>V. GERÇEĞE UYGUN DEĞER FARKI KAR ZARARA YANSITILAN FİNANSAL YÜKÜMLÜLÜKLER</b>		-	-	-	-	-	-
<b>VI. TÜREV FİNANSAL YÜKÜMLÜLÜKLER</b>	<b>(4)</b>	<b>112.184</b>	<b>6.105</b>	<b>118.289</b>	<b>114.039</b>	<b>7.337</b>	<b>121.376</b>
6.1 Türev Finansal Yükümlülüklerin Gerçeğe Uygun Değer Farkı Kar Zarara Yansıtılan Kısım		112.184	6.105	118.289	114.039	7.337	121.376
6.2 Türev Finansal Yükümlülüklerin Gerçeğe Uygun Değer Farkı Diğer Kapsamlı Gelire Yansıtılan Kısım		-	-	-	-	-	-
<b>VII. KİRALAMA İŞLEMLERİNDEN YÜKÜMLÜLÜKLER</b>	<b>(5)</b>	<b>1.107.778</b>	<b>73.257</b>	<b>1.181.035</b>	<b>702.237</b>	<b>72.516</b>	<b>774.753</b>
<b>VIII. KARŞILIKLAR</b>	<b>(6)</b>	<b>9.426.692</b>	<b>35.439</b>	<b>9.462.131</b>	<b>6.540.723</b>	<b>45.322</b>	<b>6.586.045</b>
8.1 Yeniden Yapılanma Karşılığı		-	-	-	-	-	-
8.2 Çalışan Hakları Karşılığı		1.997.353	-	1.997.353	1.217.881	-	1.217.881
8.3 Sigorta Teknik Karşılıkları (Net)		-	-	-	-	-	-
8.4 Diğer Karşılıklar		7.429.339	35.439	7.464.778	5.322.842	45.322	5.368.164
<b>IX. CARİ VERGİ BORCU</b>	<b>(7)</b>	<b>618.064</b>	<b>132.055</b>	<b>750.119</b>	<b>1.135.205</b>	<b>96.074</b>	<b>1.231.279</b>
<b>X. ERTELENMİŞ VERGİ BORCU</b>		-	-	-	-	-	-
<b>XI. SATIŞ AMAÇLI ELDE TUTULAN VE DURDURULAN FAALİYETLERE İLİŞKİN DURAN VARLIK BORÇLARI (Net)</b>	<b>(8)</b>	-	<b>4.192</b>	<b>4.192</b>	-	-	-
11.1 Satış Amaçlı		-	-	-	-	-	-
11.2 Durdurulan Faaliyetlere İlişkin		-	4.192	4.192	-	-	-
<b>XII. SERMAYE BENZERİ BORÇLANMA ARAÇLARI</b>	<b>(9)</b>	-	<b>14.007.315</b>	<b>14.007.315</b>	-	<b>8.896.597</b>	<b>8.896.597</b>
12.1 Krediler		-	14.007.315	14.007.315	-	8.896.597	8.896.597
12.2 Diğer Borçlanma Araçları		-	-	-	-	-	-
<b>XIII. DİĞER YÜKÜMLÜLÜKLER</b>	<b>(10)</b>	<b>7.872.161</b>	<b>3.703.326</b>	<b>11.575.487</b>	<b>4.622.741</b>	<b>4.611.810</b>	<b>9.234.551</b>
<b>XIV. ÖZKAYNAKLAR</b>	<b>(11)</b>	<b>19.835.944</b>	<b>108.285</b>	<b>19.944.229</b>	<b>14.287.593</b>	<b>60.811</b>	<b>14.348.404</b>
14.1 Ödenmiş Sermaye		2.500.000	-	2.500.000	2.500.000	-	2.500.000
14.2 Sermaye Yedekleri		2.688.530	-	2.688.530	4.080.011	-	4.080.011
14.2.1 Hisse Senedi İhraç Primleri		23.278	-	23.278	23.278	-	23.278
14.2.2 Hisse Senedi İptal Kârları		-	-	-	-	-	-
14.2.3 Diğer Sermaye Yedekleri		2.665.252	-	2.665.252	4.056.733	-	4.056.733
14.3 Kâr veya Zararda Yeniden Sınıflandırılmayacak Birikmiş Diğer Kapsamlı Gelirler veya Giderler		2.110.996	-	2.110.996	1.579.623	-	1.579.623
14.4 Kâr veya Zararda Yeniden Sınıflandırılacak Birikmiş Diğer Kapsamlı Gelirler veya Giderler		1.593.637	108.285	1.701.922	1.327.294	60.811	1.388.105
14.5 Kâr Yedekleri		6.732.113	-	6.732.113	1.550.632	-	1.550.632
14.5.1 Yasal Yedekler		486.890	-	486.890	302.401	-	302.401
14.5.2 Statü Yedekleri		-	-	-	-	-	-
14.5.3 Olağanüstü Yedekler		5.494.954	-	5.494.954	1.020.005	-	1.020.005
14.5.4 Diğer Kâr Yedekleri		750.269	-	750.269	228.226	-	228.226
14.6 Kâr veya Zarar		4.210.668	-	4.210.668	2.966.253	-	2.966.253
14.6.1 Geçmiş Yıllar Kâr veya Zararı		(948.641)	-	(948.641)	(1.003.030)	-	(1.003.030)
14.6.2 Dönem Net Kâr veya Zararı		5.159.309	-	5.159.309	3.969.283	-	3.969.283
14.7 Azınlık Payları		-	-	-	283.780	-	283.780
<b>YÜKÜMLÜLÜKLER TOPLAMI</b>		<b>163.919.457</b>	<b>147.965.965</b>	<b>311.885.422</b>	<b>110.598.120</b>	<b>122.638.863</b>	<b>233.236.983</b>

İlişikteki açıklama ve dipnotlar bu finansal tabloların tamamlayıcı bir parçasıdır.

**ALBARAKA TÜRK KATILIM BANKASI A.Ş.**  
**31 ARALIK 2024 TARİHİNDE SONA EREN HESAP DÖNEMİNE AİT**  
**KONSOLİDE KAR VEYA ZARAR VE DİĞER KAPSAMLI GELİR TABLOSU**  
*(Tutarlar aksi belirtilmedikçe Bin Türk Lirası (TL) olarak ifade edilmiştir.)*

NAZIM HESAPLAR TABLOSU	Dipnot (Beşinci Bölüm- III)	Cari dönem 31 Aralık 2024			Önceki dönem 31 Aralık 2023		
		TP	YP	Toplam	TP	YP	Toplam
<b>A. BİLANÇO DIŞI YÜKÜMLÜLÜKLER (I+II+III)</b>		<b>40.565.170</b>	<b>46.534.249</b>	<b>87.099.419</b>	<b>38.792.293</b>	<b>33.545.326</b>	<b>72.337.619</b>
<b>I. GARANTİ VE KEFALETLER</b>	<b>(1)</b>	<b>23.342.299</b>	<b>17.053.338</b>	<b>40.395.637</b>	<b>15.325.346</b>	<b>14.746.594</b>	<b>30.071.940</b>
1.1 Teminat Mektupları		23.096.458	10.398.647	33.495.105	15.172.970	9.438.213	24.611.183
1.1.1 Devlet İhale Kanunu Kapsamına Girenler		2.317.179	504.278	2.821.457	2.023.770	400.715	2.424.485
1.1.2 Dış Ticaret İşlemleri Dolayısıyla Verilenler		390	3.415.338	3.415.728	390	3.389.192	3.389.582
1.1.3 Diğer Teminat Mektupları		20.778.889	6.479.031	27.257.920	13.148.810	5.648.306	18.797.116
1.2. Banka Kredileri		-	171.087	171.087	-	137.121	137.121
1.2.1. İthalat Kabul Kredileri		-	171.087	171.087	-	137.121	137.121
1.2.2. Diğer Banka Kabulleri		-	-	-	-	-	-
1.3. Akreditifler		67.629	6.434.310	6.501.939	12.800	5.141.798	5.154.598
1.3.1. Belgeli Akreditifler		-	-	-	-	-	-
1.3.2. Diğer Akreditifler		67.629	6.434.310	6.501.939	12.800	5.141.798	5.154.598
1.4. Garanti Verilen Prefinansmanlar		-	-	-	-	-	-
1.5. Cirolar		-	-	-	-	-	-
1.5.1. T.C. Merkez Bankasına Cirolar		-	-	-	-	-	-
1.5.2. Diğer Cirolar		-	-	-	-	-	-
1.6. Diğer Garantilerimizden		-	49.294	49.294	-	29.462	29.462
1.7. Diğer Kefaletlerimizden		178.212	-	178.212	139.576	-	139.576
<b>II. TAHHÜTLER</b>	<b>(1)</b>	<b>11.042.295</b>	<b>1.341.379</b>	<b>12.383.674</b>	<b>7.273.434</b>	<b>1.748.585</b>	<b>9.022.019</b>
2.1. Cayılamaz Taahhütler		10.997.795	1.341.379	12.339.174	7.228.934	1.748.585	8.977.519
2.1.1. Vadeli Aktif Değerler Alım-Satım Taahhütleri		848.079	1.341.379	2.189.458	1.050.506	1.748.585	2.799.091
2.1.2. İştir. ve Bağ. Ort. Ser. İşt. Taahhütleri		22.500	-	22.500	67.500	-	67.500
2.1.3. Kullandırma Garantili Kredi Tahsis Taahhütleri		626.280	-	626.280	605.190	-	605.190
2.1.4. Menkul Kıymet İhracına Aracılık Taahhütleri		-	-	-	-	-	-
2.1.5. Zorunlu Karşılık Ödeme Taahhüdü		-	-	-	-	-	-
2.1.6. Çekler İçin Ödeme Taahhütleri		2.174.162	-	2.174.162	1.628.852	-	1.628.852
2.1.7. İhracat Taahhütlerinden Kaynaklanan Vergi Ve Fon Yükümlülükleri		134.211	-	134.211	78.574	-	78.574
2.1.8. Kredi Kartı Harcama Limit Taahhütleri		7.191.304	-	7.191.304	3.797.263	-	3.797.263
2.1.9. Kredi Kartları ve Bankacılık Hizmetlerine İlişkin Promosyon Uygulama Taahhütleri		698	-	698	492	-	492
2.1.10. Açığa Menkul Kıymet Satış Taahhütlerinden Alacaklar		-	-	-	-	-	-
2.1.11. Açığa Menkul Kıymet Satış Taahhütlerinden Borçlar		-	-	-	-	-	-
2.1.12. Diğer Cayılamaz Taahhütler		561	-	561	557	-	557
2.2. Cayılabilir Taahhütler		44.500	-	44.500	44.500	-	44.500
2.2.1. Cayılabilir Kredi Tahsis Taahhütleri		-	-	-	-	-	-
2.2.2. Diğer Cayılabilir Taahhütler		44.500	-	44.500	44.500	-	44.500
<b>III. TÜREV FİNANSAL ARAÇLAR</b>	<b>(2)</b>	<b>6.180.576</b>	<b>28.139.532</b>	<b>34.320.108</b>	<b>16.193.513</b>	<b>17.050.147</b>	<b>33.243.660</b>
3.1. Riskten Korunma Amaçlı Türev Finansal Araçlar		-	-	-	-	-	-
3.1.1. Gerçeğe Uygun Değer Riskinden Korunma Amaçlı İşlemler		-	-	-	-	-	-
3.1.2. Nakit Akış Riskinden Korunma Amaçlı İşlemler		-	-	-	-	-	-
3.1.3. Yurtdışındaki Net Yatırım Riskinden Korunma Amaçlı İşlemler		-	-	-	-	-	-
3.2. Alım Satım Amaçlı Türev Finansal Araçlar		6.180.576	28.139.532	34.320.108	16.193.513	17.050.147	33.243.660
3.2.1. Vadeli Alım-Satım İşlemleri		306.312	755.364	1.061.676	167.848	1.764.017	1.931.865
3.2.1.1. Vadeli Döviz Alım İşlemleri		197.595	335.799	533.394	127.947	743.016	870.963
3.2.1.2. Vadeli Döviz Satım İşlemleri		108.717	419.565	528.282	39.901	1.021.001	1.060.902
3.2.2. Diğer Vadeli Alım-Satım İşlemleri		5.874.264	27.384.168	33.258.432	16.025.665	15.286.130	31.311.795
3.3. Diğer		-	-	-	-	-	-
<b>B. EMANET VE REHİNLİ KIYMETLER (IV + V+VI)</b>		<b>593.395.337</b>	<b>185.847.893</b>	<b>779.243.230</b>	<b>365.308.886</b>	<b>122.192.080</b>	<b>487.500.966</b>
<b>IV. EMANET KIYMETLER</b>		<b>30.840.723</b>	<b>111.112.171</b>	<b>141.952.894</b>	<b>17.450.435</b>	<b>61.975.672</b>	<b>79.426.107</b>
4.1. Müşteri Fon Ve Portföy Mevcutları		14.371.807	-	14.371.807	5.251.693	-	5.251.693
4.2. Emanete Alınan Menkul Değerler		5.675	32.988.820	32.994.495	9.124	21.282.784	21.291.908
4.3. Tahsile Alınan Çekler		13.003.919	335.290	13.339.209	9.196.163	346.474	9.542.637
4.4. Tahsile Alınan Ticari Senetler		3.090.972	1.132.703	4.223.675	2.717.701	287.869	3.005.570
4.5. Tahsile Alınan Diğer Kıymetler		103	-	103	103	-	103
4.6. İhracına Aracı Olunan Kıymetler		-	-	-	-	-	-
4.7. Diğer Emanet Kıymetler		264.794	4.224.585	4.489.379	218.626	2.340.384	2.559.010
4.8. Emanet Kıymet Alanlar		103.453	72.430.773	72.534.226	57.025	37.718.161	37.775.186
<b>V. REHİNLİ KIYMETLER</b>		<b>562.554.614</b>	<b>74.735.722</b>	<b>637.290.336</b>	<b>347.858.451</b>	<b>60.216.408</b>	<b>408.074.859</b>
5.1. Menkul Kıymetler		21.821.520	16.378.836	38.200.356	19.249.676	16.891.614	36.141.290
5.2. Teminat Senetleri		9.259.361	259.091	9.518.452	5.618.532	187.917	5.806.449
5.3. Emtia		90.720.131	6.416.222	97.136.353	52.109.951	4.711.743	56.821.694
5.4. Varant		-	-	-	-	-	-
5.5. Gayrimenkul		421.629.326	45.388.628	467.017.954	242.386.120	32.844.770	275.230.890
5.6. Diğer Rehinli Kıymetler		18.749.005	6.262.880	25.011.885	28.274.636	5.565.022	33.839.658
5.7. Rehinli Kıymet Alanlar		375.271	30.065	405.336	219.536	15.342	234.878
<b>VI. KABUL EDİLEN AVALLER VE KEFALETLER</b>		<b>-</b>	<b>-</b>	<b>-</b>	<b>-</b>	<b>-</b>	<b>-</b>
<b>BİLANÇO DIŞI HESAPLAR TOPLAMI (A+B)</b>		<b>633.960.507</b>	<b>232.382.142</b>	<b>866.342.649</b>	<b>404.101.179</b>	<b>155.737.406</b>	<b>559.838.585</b>

İlişikteki açıklama ve dipnotlar bu finansal tabloların tamamlayıcı bir parçasıdır.

**ALBARAKA TÜRK KATILIM BANKASI A.Ş.**  
**31 ARALIK 2024 TARİHİ İTİBARIYLA**  
**KONSOLİDE NAZIM HESAPLAR TABLOSU**

(Tutarlar aksi belirtilmedikçe Bin Türk Lirası (TL) olarak ifade edilmiştir.)

KAR VEYA ZARAR TABLOSU		Dipnot (Beşinci Bölüm-IV)	Cari dönem	Önceki dönem
			1 Ocak – 31 Aralık 2024	1 Ocak – 31 Aralık 2023
<b>I.</b>	<b>KÂR PAYI GELİRLERİ</b>	<b>(1)</b>	<b>41.946.719</b>	<b>20.068.874</b>
1.1	Kredilerden Alınan Kâr Payları		29.758.919	14.978.830
1.2	Zorunlu Karşılıklardan Alınan Gelirler		3.396.748	34.863
1.3	Bankalardan Alınan Gelirler		1.112	201
1.4	Para Piyasası İşlemlerinden Alınan Gelirler		68.177	59.972
1.5	Menkul Değerlerden Alınan Gelirler		6.890.143	4.287.154
1.5.1	Gerçeğe Uygun Değer Farkı Kar Zarara Yansıtılanlar		415.388	1.453.357
1.5.2	Gerçeğe Uygun Değer Farkı Diğer Kapsamlı Gelire Yansıtılanlar		2.634.094	540.315
1.5.3	İtfa Edilmiş Maliyeti İle Ölçülenler		3.840.661	2.293.482
1.6	Finansal Kiralama Gelirleri		1.703.442	686.415
1.7	Diğer Kâr Payı Gelirleri		128.178	21.439
<b>II.</b>	<b>KÂR PAYI GİDERLERİ (-)</b>	<b>(2)</b>	<b>34.474.787</b>	<b>11.427.943</b>
2.1	Katılma Hesaplarına Verilen Kâr Payları		25.836.494	9.438.441
2.2	Kullanılan Kredilere Verilen Kâr Payları		3.793.744	1.591.900
2.3	Para Piyasası İşlemlerine Verilen Kâr Payları		1.332.023	35.262
2.4	İhraç Edilen Menkul Kıymetlere Verilen Kâr Payları		3.343.492	229.834
2.5	Kiralama Kâr Payı Giderleri		156.412	100.183
2.6	Diğer Kâr Payı Giderleri		12.622	32.323
<b>III.</b>	<b>NET KÂR PAYI GELİRİ/GİDERİ (I-II)</b>		<b>7.471.932</b>	<b>8.640.931</b>
<b>IV.</b>	<b>NET ÜCRET VE KOMİSYON GELİRLERİ/GİDERLERİ</b>		<b>4.096.262</b>	<b>2.457.538</b>
4.1	Alınan Ücret ve Komisyonlar		4.727.738	2.972.008
4.1.1	Gayri Nakdi Kredilerden		455.518	330.810
4.1.2	Diğer	<b>(3)</b>	4.272.220	2.641.198
4.2	Verilen Ücret ve Komisyonlar (-)		631.476	514.470
4.2.1	Gayri Nakdi Kredilere		1.068	514
4.2.2	Diğer	<b>(3)</b>	630.408	513.956
<b>V.</b>	<b>TEMETTÜ GELİRLERİ</b>	<b>(4)</b>	<b>2.926</b>	<b>1.129</b>
<b>VI.</b>	<b>TİCARİ KAR/ZARAR (Net)</b>	<b>(5)</b>	<b>4.299.322</b>	<b>4.882.518</b>
6.1	Sermaye Piyasası İşlemleri Kârı/Zararı		6.925.700	2.797.443
6.2	Türev Finansal İşlemlerden Kâr/Zarar		(4.628.376)	(457.803)
6.3	Kambiyo İşlemleri Kârı/Zararı		2.001.998	2.542.878
<b>VII.</b>	<b>DİĞER FAALİYET GELİRLERİ</b>	<b>(6)</b>	<b>3.383.164</b>	<b>2.440.494</b>
<b>VIII.</b>	<b>FAALİYET BRÜT KÂRI (III+IV+V+VI+VII)</b>		<b>19.253.606</b>	<b>18.422.610</b>
<b>IX.</b>	<b>BEKLENEN ZARAR KARŞILIKLARI (-)</b>	<b>(7)</b>	<b>2.447.130</b>	<b>3.599.967</b>
<b>X.</b>	<b>DİĞER KARŞILIK GİDERLERİ (-)</b>	<b>(7)</b>	<b>3.403.197</b>	<b>4.237.388</b>
<b>XI.</b>	<b>PERSONEL GİDERLERİ (-)</b>		<b>4.554.953</b>	<b>2.549.510</b>
<b>XII.</b>	<b>DİĞER FAALİYET GİDERLERİ (-)</b>	<b>(8)</b>	<b>3.770.366</b>	<b>2.370.041</b>
<b>XIII.</b>	<b>NET FAALİYET KÂRI/ZARARI (VIII-IX-X-XI-XII)</b>		<b>5.077.960</b>	<b>5.665.704</b>
<b>XIV.</b>	<b>BİRLEŞME İŞLEMİ SONRASINDA GELİR OLARAK KAYDEDİLEN FAZLALIK TUTARI</b>		-	-
<b>XV.</b>	<b>ÖZKAYNAK YÖNTEMİ UYGULANAN ORTAKLIKLARDAN KÂR/ZARAR</b>		<b>347.126</b>	<b>172.330</b>
<b>XVI.</b>	<b>NET PARASAL POZİSYON KÂRI/ZARARI</b>		-	-
<b>XVII.</b>	<b>SÜRDÜRÜLEN FAALİYETLER VERGİ ÖNCESİ K/Z (XIII+...+XVI)</b>	<b>(9)</b>	<b>5.425.086</b>	<b>5.838.034</b>
<b>XVIII.</b>	<b>SÜRDÜRÜLEN FAALİYETLER VERGİ KARŞILIĞI (±)</b>	<b>(10)</b>	<b>264.330</b>	<b>1.714.583</b>
18.1	Cari Vergi Karşılığı		338.900	1.666.123
18.2	Ertelenmiş Vergi Gider Etkisi (+)		3.326.434	3.139.794
18.3	Ertelenmiş Vergi Gelir Etkisi (-)		3.401.004	3.091.334
<b>XIX.</b>	<b>SÜRDÜRÜLEN FAALİYETLER DÖNEM NET K/Z (XVII±XVIII)</b>	<b>(11)</b>	<b>5.160.756</b>	<b>4.123.451</b>
<b>XX.</b>	<b>DURDURULAN FAALİYETLERDEN GELİRLER</b>	<b>(11)</b>	<b>473</b>	-
20.1	Satış Amaçlı Elde Tutulan Duran Varlık Gelirleri		-	-
20.2	İştirak, Bağlı Ortaklık ve Birlikte Kontrol Edilen Ortaklıklar (İş Ort.) Satış Karları		-	-
20.3	Diğer Durdurulan Faaliyet Gelirleri		473	-
<b>XXI.</b>	<b>DURDURULAN FAALİYETLERDEN GİDERLER (-)</b>		<b>1.920</b>	-
21.1	Satış Amaçlı Elde Tutulan Duran Varlık Giderleri		-	-
21.2	İştirak, Bağlı Ortaklık ve Birlikte Kontrol Edilen Ortaklıklar (İş Ort.) Satış Zararları		-	-
21.3	Diğer Durdurulan Faaliyet Giderleri		1.920	-
<b>XXII.</b>	<b>DURDURULAN FAALİYETLER VERGİ ÖNCESİ K/Z (XX-XXI)</b>		<b>(1.447)</b>	-
<b>XXIII.</b>	<b>DURDURULAN FAALİYETLER VERGİ KARŞILIĞI (±)</b>		-	-
23.1	Cari Vergi Karşılığı		-	-
23.2	Ertelenmiş Vergi Gider Etkisi (+)		-	-
23.3	Ertelenmiş Vergi Gelir Etkisi (-)		-	-
<b>XXIV.</b>	<b>DURDURULAN FAALİYETLER DÖNEM NET K/Z (XXII±XXIII)</b>	<b>(11)</b>	<b>(1.447)</b>	-
<b>XXV.</b>	<b>DÖNEM NET KARI/ZARARI (XIX+XXIV)</b>	<b>(12)</b>	<b>5.159.309</b>	<b>4.123.451</b>
25.1	Grubun Kârı / Zararı (-)		5.159.309	3.969.283
25.2	Azınlık Payları Kârı / Zararı (-)		-	154.168
	Hisse Başına Kâr/Zarar		2,06372	1,58771

İlişikteki açıklama ve dipnotlar bu finansal tabloların tamamlayıcı bir parçasıdır.

**ALBARAKA TÜRK KATILIM BANKASI A.Ş.**  
**31 ARALIK 2024 TARİHİNDE SONA EREN HESAP DÖNEMİNE AİT**  
**KONSOLİDE KAR VEYA ZARAR VE DİĞER KAPSAMLI GELİR TABLOSU**  
(Tutarlar aksi belirtilmedikçe Bin Türk Lirası (TL) olarak ifade edilmiştir.)

<b>KAR VEYA ZARAR VE DİĞER KAPSAMLI GELİR TABLOSU</b>		<b>Cari dönem 1 Ocak – 31 Aralık 2024</b>	<b>Önceki dönem 1 Ocak – 31 Aralık 2023</b>
<b>I.</b>	<b>DÖNEM KARI/ZARARI</b>	<b>5.159.309</b>	<b>4.123.451</b>
<b>II.</b>	<b>DİĞER KAPSAMLI GELİRLER</b>	<b>845.190</b>	<b>1.404.980</b>
<b>2.1</b>	<b>Kar veya Zararda Yeniden Sınıflandırılmayacaklar</b>	<b>531.373</b>	<b>738.136</b>
2.1.1	Maddi Duran Varlıklar Yeniden Değerleme Artışları/(Azalışları)	867.490	954.717
2.1.2	Maddi Olmayan Duran Varlıklar Yeniden Değerleme Artışları/(Azalışları)	-	-
2.1.3	Tanımlanmış Fayda Planları Yeniden Ölçüm Kazançları/(Kayıpları)	(201.769)	(63.697)
2.1.4	Diğer Kâr veya Zarar Olarak Yeniden Sınıflandırılmayacak Diğer Kapsamlı Gelir Unsurları	(47.454)	-
2.1.5	Kâr veya Zararda Yeniden Sınıflandırılmayacak Diğer Kapsamlı Gelire İlişkin Vergiler	(86.894)	(152.884)
<b>2.2</b>	<b>Kâr veya Zararda Yeniden Sınıflandırılacaklar</b>	<b>313.817</b>	<b>666.844</b>
2.2.1	Yabancı Para Çevirim Farkları	363.650	595.965
2.2.2	Gerçeğe Uygun Değer Farkı Diğer Kapsamlı Gelire Yansıtılan Finansal Varlıkların Değerleme ve/veya Sınıflandırma Gelirleri/(Giderleri)	(71.191)	119.504
2.2.3	Nakit Akış Riskinden Korunma Gelirleri/(Giderleri)	-	-
2.2.4	Yurtdışındaki İşletmeye İlişkin Yatırım Riskinden Korunma Gelirleri/(Giderleri)	-	-
2.2.5	Diğer Kâr veya Zarar Olarak Yeniden Sınıflandırılacak Diğer Kapsamlı Gelir Unsurları	-	-
2.2.6	Kâr veya Zararda Yeniden Sınıflandırılacak Diğer Kapsamlı Gelire İlişkin Vergiler	21.358	(48.625)
<b>III.</b>	<b>TOPLAM KAPSAMLI GELİR (I+II)</b>	<b>6.004.499</b>	<b>5.528.431</b>

İlişikteki açıklama ve dipnotlar bu finansal tabloların tamamlayıcı bir parçasıdır.

**ALBARAKA TÜRK KATILIM BANKASI A.Ş.**  
**31 ARALIK 2024 TARİHİNDE SONA EREN HESAP DÖNEMİNE AİT**  
**KONSOLİDE ÖZKAYNAK KALEMLERİNDEKİ DEĞİŞİKLİKLER TABLOSU**  
*(Tutarlar aksi belirtilmedikçe Bin Türk Lirası (TL) olarak ifade edilmiştir.)*

ÖZKAYNAK KALEMLERİNDEKİ DEĞİŞİKLİKLER						Kâr veya Zararda Yeniden Sınıflandırılmayacak Birikmiş Diğer Kapsamlı Gelirler ve Giderler			Kâr veya Zararda Yeniden Sınıflandırılacak Birikmiş Diğer Kapsamlı Gelirler ve Giderler								
	Dipnot (Beşinci Bölüm-V)	Ödenmiş Sermaye	Hisse Senedi İhraç Primleri	Hisse Senedi İptal Kârları	Diğer Sermaye Yedekleri (*)	1	2	3	4	5	6	Kar Yedekleri	Geçmiş Dönem Kârı / (Zararı)	Dönem Net Kar veya Zararı	Azınlık Payları Hariç Toplam Özkaynak	Azınlık Payları	Toplam Özkaynak
<b>Cari dönem (1 Ocak-31 Aralık 2024)</b>																	
I. Önceki Dönem Sonu Bakiyesi	(V)	2.500.000	23.278	-	4.056.733	1.804.567	(224.944)	-	1.126.105	262.000	-	1.550.632	(1.003.030)	3.969.283	14.064.624	283.780	14.348.404
II. TMS 8 Uyarınca Yapılan Düzeltmeler		-	-	-	-	-	-	-	-	-	-	-	-	-	-	-	-
2.1 Hataların Düzeltmesinin Etkisi		-	-	-	-	-	-	-	-	-	-	-	-	-	-	-	-
2.2 Muhasebe Politikasında Yapılan Değişikliklerin Etkisi		-	-	-	-	-	-	-	-	-	-	-	-	-	-	-	-
III. Yeni Bakiye (I-II)		2.500.000	23.278	-	4.056.733	1.804.567	(224.944)	-	1.126.105	262.000	-	1.550.632	(1.003.030)	3.969.283	14.064.624	283.780	14.348.404
IV. Toplam Kapsamlı Gelir		-	-	-	-	672.611	(141.238)	-	363.650	(49.833)	-	-	-	5.159.309	6.004.499	-	6.004.499
V. Nakden Gerçekleştirilen Sermaye Artırımı		-	-	-	-	-	-	-	-	-	-	-	-	-	-	-	-
VI. İç Kaynaklardan Gerçekleştirilen Sermaye Artırımı		-	-	-	-	-	-	-	-	-	-	-	-	-	-	-	-
VII. Ödenmiş Sermaye Enflasyon Düzeltme Farkı		-	-	-	-	-	-	-	-	-	-	-	-	-	-	-	-
VIII. Hisse Senedine Dönüştürülebilir Tahviller		-	-	-	-	-	-	-	-	-	-	-	-	-	-	-	-
IX. Sermaye Benzeri Borçlanma Araçları		-	-	-	-	-	-	-	-	-	-	-	-	-	-	-	-
X. Diğer Değişiklikler Nedeniyle Artış/Azalış		-	-	-	(1.391.481)	-	-	-	-	-	-	1.768.230	(501.643) (**)	-	(124.894)	(283.780)	(408.674)
XI. Kâr Dağıtımı		-	-	-	-	-	-	-	-	-	-	3.413.251	556.032	(3.969.283)	-	-	-
11.1 Dağıtılan Temettü		-	-	-	-	-	-	-	-	-	-	-	-	-	-	-	-
11.2 Yedeklere Aktarılan Tutarlar		-	-	-	-	-	-	-	-	-	-	3.413.251	(3.413.251)	-	-	-	-
11.3 Diğer		-	-	-	-	-	-	-	-	-	-	-	3.969.283	(3.969.283)	-	-	-
<b>Dönem Sonu Bakiyesi (III+IV+.....+X+XI)</b>		<b>2.500.000</b>	<b>23.278</b>	<b>-</b>	<b>2.665.252</b>	<b>2.477.178</b>	<b>(366.182)</b>	<b>-</b>	<b>1.489.755</b>	<b>212.167</b>	<b>-</b>	<b>6.732.113</b>	<b>(948.641)</b>	<b>5.159.309</b>	<b>19.944.229</b>	<b>-</b>	<b>19.944.229</b>

(\*) Ana Ortaklık Banka, "Bereket One Ltd." aracılığıyla ihraç etmiş olduğu 205.000.000 ABD Doları tutarında vadesiz ilave ana sermaye Tier 1 sukuk işlemi "TMS 32 Finansal Araçlar: Sunum" Standardı ("TMS 32") çerçevesinde "diğer sermaye yedekleri" altında muhasebeleştirilmiştir.

(\*\*) Ana Ortaklık Banka, vadesiz ilave ana sermaye Tier 1 sukuk işleminin kupon kar payı tutarı olan 752.883 TL'yi Şubat ve Ağustos 2024 tarihinde ödemiş ve "geçmiş yıllar kar / zararı" hesabı altında muhasebeleştirilmiştir. İlgili ödemeye ilişkin 240.540 TL tutarındaki vergi giderini de "geçmiş yıllar kar / zararı" hesabı altında muhasebeleştirilmiştir.

- Duran varlıklar birikmiş yeniden değerlendirme artışları/azalışları,
- Tanımlanmış fayda planlarının birikmiş yeniden ölçüm kazançları/kayıpları,
- Diğer (Özkaynak yöntemiyle değerlendirilen yatırımların diğer kapsamlı gelirlerinden kâr/zararda sınıflandırılmayacak payları ile diğer kâr veya zarar olarak yeniden sınıflandırılmayacak diğer kapsamlı gelir unsurlarının birikmiş tutarları)
- Yabancı para çevirim farkları,
- Gerçeğe uygun değer farkı diğer kapsamlı gelire yansıtılan finansal varlıkların birikmiş yeniden değerlendirme ve/veya sınıflandırma kazançları/kayıpları,
- Diğer (Nakit akış riskinden korunma kazançları/kayıpları, özkaynak yöntemiyle değerlendirilen yatırımların diğer kapsamlı gelirlerinden kâr/zararda sınıflandırılacak payları ve diğer kâr veya zarar olarak yeniden sınıflandırılacak diğer kapsamlı gelir unsurlarının birikmiş tutarları)

İlişikteki açıklama ve dipnotlar bu finansal tabloların tamamlayıcı bir parçasıdır.



**ALBARAKA TÜRK KATILIM BANKASI A.Ş.**  
**31 ARALIK 2024 TARİHİNDE SONA EREN HESAP DÖNEMİNE AİT**  
**KONSOLİDE ÖZKAYNAK KALEMLERİNDEKİ DEĞİŞİKLİKLER TABLOSU**  
*(Tutarlar aksi belirtilmedikçe Bin Türk Lirası (TL) olarak ifade edilmiştir.)*

ÖZKAYNAK KALEMLERİNDEKİ DEĞİŞİKLİKLER						Kâr veya Zararda Yeniden Sınıflandırılmayacak Birikmiş Diğer Kapsamlı Gelirler ve Giderler			Kâr veya Zararda Yeniden Sınıflandırılacak Birikmiş Diğer Kapsamlı Gelirler ve Giderler								
	Dipnot (Beşinci Bölüm-V)	Ödenmiş Sermaye	Hisse Senedi İhraç Primleri	Hisse Senedi İptal Kârları	Diğer Sermaye Yedekleri (*)	1	2	3	4	5	6	Kar Yedekleri	Geçmiş Dönem Kârı / (Zararı)	Dönem Net Kar veya Zararı	Azınlık Payları Hariç Toplam Özkaynak	Azınlık Payları	Toplam Özkaynak
Önceki Dönem																	
(1 Ocak-31 Aralık 2023)																	
I. Önceki Dönem Sonu Bakiyesi	(V)	2.500.000	23.278	-	1.585.124	1.034.726	(193.239)	-	530.140	191.121	-	1.839.959	(639.809)	1.699.161	8.570.461	777.327	9.347.788
II. TMS 8 Uyarınca Yapılan Düzeltmeler		-	-	-	-	-	-	-	-	-	-	-	-	-	-	-	-
2.1 Hataların Düzeltilmesinin Etkisi		-	-	-	-	-	-	-	-	-	-	-	-	-	-	-	-
2.2 Muhasebe Politikasında Yapılan Değişikliklerin Etkisi		-	-	-	-	-	-	-	-	-	-	-	-	-	-	-	-
III. Yeni Bakiye (I+II)		2.500.000	23.278	-	1.585.124	1.034.726	(193.239)	-	530.140	191.121	-	1.839.959	(639.809)	1.699.161	8.570.461	777.327	9.347.788
IV. Toplam Kapsamlı Gelir		-	-	-	-	769.841	(31.705)	-	595.965	70.879	-	-	-	3.969.283	5.374.263	154.168	5.528.431
V. Nakden Gerçekleştirilen Sermaye Artırımı		-	-	-	-	-	-	-	-	-	-	-	-	-	-	-	-
VI. İç Kaynaklardan Gerçekleştirilen Sermaye Artırımı		-	-	-	-	-	-	-	-	-	-	-	-	-	-	-	-
VII. Ödenmiş Sermaye Enflasyon Düzeltme Farkı		-	-	-	-	-	-	-	-	-	-	-	-	-	-	-	-
VIII. Hisse Senedine Dönüştürülebilir Tahviller		-	-	-	-	-	-	-	-	-	-	-	-	-	-	-	-
IX. Sermaye Benzeri Borçlanma Araçları		-	-	-	-	-	-	-	-	-	-	-	-	-	-	-	-
X. Diğer Değişiklikler Nedeniyle Artış/Azalış		-	-	-	2.471.609	-	-	-	-	-	-	(1.651.681)	(700.028) (**)	-	119.900	(647.715)	(527.815)
XI. Kar Dağıtım		-	-	-	-	-	-	-	-	-	-	1.362.354	336.807	(1.699.161)	-	-	-
11.1 Dağıtılan Temettü		-	-	-	-	-	-	-	-	-	-	-	-	-	-	-	-
11.2 Yedeklere Aktarılan Tutarlar		-	-	-	-	-	-	-	-	-	-	1.362.354	(1.362.354)	-	-	-	-
11.3 Diğer		-	-	-	-	-	-	-	-	-	-	-	1.699.161	(1.699.161)	-	-	-
<b>Dönem Sonu Bakiyesi (III+IV+.....+X+XI)</b>		<b>2.500.000</b>	<b>23.278</b>	<b>-</b>	<b>4.056.733</b>	<b>1.804.567</b>	<b>(224.944)</b>	<b>-</b>	<b>1.126.105</b>	<b>262.000</b>	<b>-</b>	<b>1.550.632</b>	<b>(1.003.030)</b>	<b>3.969.283</b>	<b>14.064.624</b>	<b>283.780</b>	<b>14.348.404</b>

(\*) Ana Ortaklık Banka, "Bereket One Ltd." aracılığıyla ihraç etmiş olduğu 205.000.000 ABD Doları tutarında vadesiz ilave ana sermaye Tier 1 sukuk işlemi "TMS 32 Finansal Araçlar: Sunum" Standardı ("TMS 32") çerçevesinde "diğer sermaye yedekleri" altında muhasebeleştirilmiştir.

(\*\*) Ana Ortaklık Banka, vadesiz ilave ana sermaye Tier 1 sukuk işleminin kupon kar payı tutarı olan 509.929 TL'yi Şubat ve Ağustos 2023 tarihlerinde ödemiş ve "geçmiş yıllar kar / zararı" hesabı altında muhasebeleştirilmiştir. İlgili ödemeye ilişkin 133.295 TL tutarındaki vergi giderini de "geçmiş yıllar kar / zararı" hesabı altında muhasebeleştirilmiştir.

- Duran varlıklar birikmiş yeniden değerlendirme artışları/azalışları,
- Tanımlanmış fayda planlarının birikmiş yeniden ölçüm kazançları/kayıpları,
- Diğer (Özkaynak yöntemiyle değerlendirilen yatırımların diğer kapsamlı gelirinden kâr/zararda sınıflandırılmayacak payları ile diğer kâr veya zarar olarak yeniden sınıflandırılmayacak diğer kapsamlı gelir unsurlarının birikmiş tutarları)
- Yabancı para çevirim farkları,
- Gerçeğe uygun değer farkı diğer kapsamlı gelire yansıtılan finansal varlıkların birikmiş yeniden değerlendirme ve/veya sınıflandırma kazançları/kayıpları,
- Diğer (Nakit akış riskinden korunma kazançları/kayıpları, özkaynak yöntemiyle değerlendirilen yatırımların diğer kapsamlı gelirinden kâr/zararda sınıflandırılacak payları ve diğer kâr veya zarar olarak yeniden sınıflandırılacak diğer kapsamlı gelir unsurlarının birikmiş tutarları)

İlişikteki açıklama ve dipnotlar bu finansal tabloların tamamlayıcı bir parçasıdır.

**ALBARAKA TÜRK KATILIM BANKASI A.Ş.**  
**31 ARALIK 2024 TARİHİNDE SONA EREN HESAP DÖNEMİNE AİT**  
**KONSOLİDE NAKİT AKIŞ TABLOSU**

(Tutarlar aksi belirtilmedikçe Bin Türk Lirası (TL) olarak ifade edilmiştir.)

NAKİT AKIŞ TABLOSU		Dipnot (Beşinci Bölüm-VI)	Cari dönem 1 Ocak- 31 Aralık 2024	Önceki dönem 1 Ocak- 31 Aralık 2023
<b>A.</b>	<b>BANKACILIK FAALİYETLERİNE İLİŞKİN NAKİT AKIŞLARI</b>			
<b>1.1</b>	<b>Bankacılık Faaliyet Konusu Varlık ve Yükümlülüklerdeki Değişim Öncesi Faaliyet Kârı</b>		<b>(510.956)</b>	<b>3.609.213</b>
1.1.1	Alınan Kâr Payları		38.482.670	15.740.613
1.1.2	Ödenen Kâr Payları		(35.207.652)	(8.983.462)
1.1.3	Alınan Temettüleri		2.926	1.129
1.1.4	Alınan Ücret ve Komisyonlar		3.534.889	2.697.550
1.1.5	Elde Edilen Diğer Kazançlar		1.842.338	1.837.802
1.1.6	Zarar Olarak Muhasebeleştirilen Donuk Alacaklardan Tahsilatlar	(V-I-6,h2)	299.212	994.473
1.1.7	Personele ve Hizmet Tedarik Edenlere Yapılan Nakit Ödemeler		(5.190.338)	(3.511.528)
1.1.8	Ödenen Vergiler		(655.707)	(1.144.015)
1.1.9	Diğer	(V-VI-3)	(3.619.294)	(4.023.349)
<b>1.2</b>	<b>Bankacılık Faaliyetleri Konusu Varlık ve Yükümlülüklerdeki Değişim</b>		<b>(3.001.979)</b>	<b>2.147.465</b>
1.2.1	Gerçeğe Uygun Değer Farkı K/Z'a Yansıtılan FV'larda Net (Artış) Azalış		2.985.972	(4.510.611)
1.2.2	Bankalar Hesabındaki Net (Artış) Azalış		(9.640.157)	(10.273.082)
1.2.3	Kredilerdeki Net (Artış) Azalış		(36.242.554)	(23.035.309)
1.2.4	Diğer Varlıklarda Net (Artış) Azalış		(7.338.596)	2.188.934
1.2.5	Bankalardan Toplanan Fonlarda Net Artış (Azalış)		2.510.355	193.650
1.2.6	Diğer Toplanan Fonlarda Net Artış (Azalış)		38.731.509	38.080.053
1.2.7	Gerçeğe Uygun Değer Farkı K/Z'a Yansıtılan FY'lerde Net Artış (Azalış)		-	-
1.2.8	Alınan Kredilerdeki Net Artış (Azalış)		3.378.591	-
1.2.9	Vadesi Gelmiş Borçlarda Net Artış (Azalış)		-	-
1.2.10	Diğer Borçlarda Net Artış (Azalış)	(V-VI-3)	2.612.901	(496.170)
<b>I.</b>	<b>Bankacılık Faaliyetlerinden Kaynaklanan Net Nakit Akışı</b>		<b>(3.512.935)</b>	<b>5.756.678</b>
<b>B.</b>	<b>YATIRIM FAALİYETLERİNE İLİŞKİN NAKİT AKIŞLARI</b>			
<b>II.</b>	<b>Yatırım Faaliyetlerinden Kaynaklanan Net Nakit Akışı</b>		<b>(1.484.711)</b>	<b>(6.201.882)</b>
2.1	İktisap Edilen İştirakler, Bağlı Ortaklıklar ve Birlikte Kontrol Edilen Ortaklıklar (İş Ortaklıkları)		(98.952)	(232.500)
2.2	Elden Çıkarılan İştirakler, Bağlı Ortaklıklar ve Birlikte Kontrol Edilen Ortaklıklar (İş Ortaklıkları)		-	-
2.3	Satın Alınan Menkul ve Gayrimenkuller		(809.131)	(993.653)
2.4	Elden Çıkarılan Menkul ve Gayrimenkuller		217.408	129.192
2.5	Elde Edilen Gerçeğe Uygun Değer Farkı Diğer Kapsamlı Gelire Yansıtılan Finansal Varlıklar		(19.529.743)	(21.934.692)
2.6	Elden Çıkarılan Gerçeğe Uygun Değer Farkı Diğer Kapsamlı Gelire Yansıtılan Finansal Varlıklar		13.235.387	17.743.314
2.7	Satın Alınan İtfâ Edilmiş Maliyeti ile Ölçülen Finansal Varlıklar	(V-I-4)	(6.171.172)	(5.228.236)
2.8	Satılan İtfâ Edilmiş Maliyeti ile Ölçülen Finansal Varlıklar	(V-I-4)	11.671.492	4.314.693
2.9	Diğer		-	-
<b>C.</b>	<b>FİNANSMAN FAALİYETLERİNE İLİŞKİN NAKİT AKIŞLARI</b>			
<b>III.</b>	<b>Finansman Faaliyetlerinden Sağlanan Net Nakit</b>		<b>11.178.665</b>	<b>16.926.271</b>
3.1	Krediler ve İhraç Edilen Menkul Değerlerden Sağlanan Nakit		188.803.903	55.988.821
3.2	Krediler ve İhraç Edilen Menkul Değerlerden Kaynaklanan Nakit Çıkışı		(176.707.782)	(38.398.923)
3.3	İhraç Edilen Sermaye Araçları		-	-
3.4	Temettü Ödemeleri		-	-
3.5	Kiralamaya İlişkin Ödemeler		(164.573)	(153.698)
3.6	Diğer		(752.883)	(509.929)
<b>IV.</b>	<b>Yabancı Para Çevrim Farklarının Nakit ve Nakde Eşdeğer Varlıklar Üzerindeki Etkisi</b>	(V-VI-3)	<b>1.390.298</b>	<b>2.150.135</b>
<b>V.</b>	<b>Nakit ve Nakde Eşdeğer Varlıklardaki Net Artış</b>		<b>7.571.317</b>	<b>18.631.202</b>
<b>VI.</b>	<b>Dönem Başındaki Nakit ve Nakde Eşdeğer Varlıklar</b>	(V-VI-a)	<b>32.151.770</b>	<b>13.520.568</b>
<b>VII.</b>	<b>Dönem Sonundaki Nakit ve Nakde Eşdeğer Varlıklar</b>	(V-VI-b)	<b>39.723.087</b>	<b>32.151.770</b>

İlişikteki açıklama ve dipnotlar bu finansal tabloların tamamlayıcı bir parçasıdır.

**ALBARAKA TÜRK KATILIM BANKASI A.Ş.**  
**31 ARALIK 2024 TARİHİNDE SONA EREN HESAP DÖNEMİNE AİT**  
**KONSOLİDE KAR DAĞITIM TABLOSU**

(Tutarlar aksi belirtilmedikçe Bin Türk Lirası (TL) olarak ifade edilmiştir.)

KAR DAĞITIM TABLOSU	Cari Dönem 31 Aralık 2024	Önceki Dönem 31 Aralık 2023
<b>I. DÖNEM KÂRININ DAĞITIMI</b>		
1.1. DÖNEM KÂRI	4.408.072	5.083.632
1.2. ÖDENECEK VERGİ VE YASAL YÜKÜMLÜLÜKLER (-)	97.624	1.655.074
1.2.1. Kurumlar Vergisi (Gelir Vergisi)	172.194	1.606.614
1.2.2. Gelir Vergisi Kesintisi	-	-
1.2.3. Diğer Vergi ve Yasal Yükümlülükler (*)	(74.570)	48.460
<b>A. NET DÖNEM KÂRI (1.1-1.2)</b>	<b>4.310.448</b>	<b>3.428.558</b>
1.3. GEÇMİŞ DÖNEMLER ZARARI (-)	-	-
1.4. BİRİNCİ TERTİP YASAL YEDEK AKÇE (-)	-	171.427
1.5. BANKADA BIRAKILMASI VE TASARRUFU ZORUNLU YASAL FONLAR (-)	-	15.307
<b>B. DAĞITILABİLİR NET DÖNEM KÂRI [(A-(1.3+1.4+1.5))] (**)</b>	<b>4.310.448</b>	<b>3.241.824</b>
1.6. ORTAKLARA BİRİNCİ TEMETTÜ (-)	-	-
1.6.1. Hisse Senedi Sahiplerine	-	-
1.6.2. İmtiyazlı Hisse Senedi Sahiplerine	-	-
1.6.3. Katılma İntifa Senetlerine	-	-
1.6.4. Kâra İştirakli Tahvillere	-	-
1.6.5. Kâr ve Zarar Ortaklığı Belgesi Sahiplerine	-	-
1.7. PERSONELE TEMETTÜ (-)	-	-
1.8. YÖNETİM KURULUNA TEMETTÜ (-)	-	-
1.9. ORTAKLARA İKİNCİ TEMETTÜ (-)	-	-
1.9.1. Hisse Senedi Sahiplerine	-	-
1.9.2. İmtiyazlı Hisse Senedi Sahiplerine	-	-
1.9.3. Katılma İntifa Senetlerine	-	-
1.9.4. Kâra İştirakli Tahvillere	-	-
1.9.5. Kâr ve Zarar Ortaklığı Belgesi Sahiplerine	-	-
1.10. İKİNCİ TERTİP YASAL YEDEK AKÇE (-)	-	-
1.11. STATÜ YEDEKLERİ (-)	-	-
1.12. OLAĞANÜSTÜ YEDEKLER	-	3.241.824
1.13. DİĞER YEDEKLER	-	-
1.14. ÖZEL FONLAR	-	-
<b>II. YEDEKLERDEN DAĞITIM</b>		
2.1. DAĞITILAN YEDEKLER	-	-
2.2. İKİNCİ TERTİP YASAL YEDEKLER (-)	-	-
2.3. ORTAKLARA PAY (-)	-	-
2.3.1. Hisse Senedi Sahiplerine	-	-
2.3.2. İmtiyazlı Hisse Senedi Sahiplerine	-	-
2.3.3. Katılma İntifa Senetlerine	-	-
2.3.4. Kâra İştirakli Tahvillere	-	-
2.3.5. Kâr ve Zarar Ortaklığı Belgesi Sahiplerine	-	-
2.4. PERSONELE PAY (-)	-	-
2.5. YÖNETİM KURULUNA PAY (-)	-	-
<b>III. HİSSE BAŞINA KÂR</b>		
3.1. HİSSE SENEDİ SAHİPLERİNE (**)(tam TL)	1,72	1,37
3.2. HİSSE SENEDİ SAHİPLERİNE (%)	172,00	137,00
3.3. İMTİYAZLI HİSSE SENEDİ SAHİPLERİNE	-	-
3.4. İMTİYAZLI HİSSE SENEDİ SAHİPLERİNE (%)	-	-
<b>IV. HİSSE BAŞINA TEMETTÜ</b>		
4.1. HİSSE SENEDİ SAHİPLERİNE (tam TL)	-	-
4.2. HİSSE SENEDİ SAHİPLERİNE (%)	-	-
4.3. İMTİYAZLI HİSSE SENEDİ SAHİPLERİNE	-	-
4.4. İMTİYAZLI HİSSE SENEDİ SAHİPLERİNE (%)	-	-

(\*) Ertelenmiş vergi geliri diğer vergi ve yasal yükümlülükler satırında gösterilmiştir. Kar dağıtımına konu edilmemesi gerekmekte olup olağanüstü yedekler içerisinde tutulmaktadır.

(\*\*) Cari döneme ait karın dağıtımını hakkında Ana Ortaklık Banka'nın yetkili organı Genel Kurul'dur. Bu finansal tabloların düzenlendiği tarih itibarıyla Ana Ortaklık Banka'nın yıllık Olağan Genel Kurul toplantısı henüz yapılmamıştır. Kar Dağıtım Tablosu, Ana Ortaklık Banka'nın konsolide olmayan finansal tablolarına göre hazırlanmıştır.

(\*\*\*) İlgili dönem sonundaki hisse senedi adedi kullanılarak hesaplanmıştır.

İlişikteki açıklama ve dipnotlar bu finansal tabloların tamamlayıcı bir parçasıdır.

**ALBARAKA TÜRK KATILIM BANKASI A.Ş.**  
**31 ARALIK 2024 TARİHİNDE SONA EREN HESAP DÖNEMİNE AİT**  
**KONSOLİDE FİNANSAL TABLOLARA İLİŞKİN AÇIKLAMA VE DİPNOTLAR**  
(Tutarlar aksi belirtilmedikçe Bin Türk Lirası (TL) olarak ifade edilmiştir.)

**ÜÇÜNCÜ BÖLÜM**

**Muhasebe Politikaları**

- I. Sunum esaslarına ilişkin açıklamalar:**
- a. Finansal tablolar ile bunlara ilişkin açıklama ve dipnotların Türkiye Muhasebe Standartları ve Bankaların Muhasebe Uygulamalarına ve Belgelerin Saklanması İlişkin Usul ve Esaslar Hakkında Yönetmeliğe uygun olarak hazırlanması:**

Ana Ortaklık Banka, finansal tablolarını 1 Kasım 2006 tarihli ve 26333 sayılı Resmi Gazete’de yayımlanan “Bankaların Muhasebe Uygulamalarına ve Belgelerin Saklanması İlişkin Usul ve Esaslar Hakkında Yönetmelik” ve Bankacılık Düzenleme ve Denetleme Kurulu tarafından bankaların hesap ve kayıt düzenine ilişkin yayımlanan diğer düzenlemeler ile Bankacılık Düzenleme ve Denetleme Kurumu (“BDDK”) genelge ve açıklamaları ve bunlar ile düzenlenmeyen konularda Kamu Gözetimi Muhasebe ve Denetim Standartları Kurumu (“KGK”) tarafından yürürlüğe konulmuş Türkiye Finansal Raporlama Standartları (“TFRS”) hükümlerini içeren “BDDK Muhasebe ve Finansal Raporlama Mevzuatı”na ve 28 Haziran 2012 tarihli ve 28337 sayılı Resmi Gazete’de yayımlanan “Bankalarca Kamuya Açıklanacak Finansal Tablolar ile Bunlara İlişkin Açıklama ve Dipnotlar Hakkında Tebliğ” ve “Bankalarca Risk Yönetimine İlişkin Kamuya Yapılacak Açıklamalar Hakkında Tebliğ” ile bunlara ek ve değişiklikler getiren tebliğlere uygun olarak hazırlamıştır.

Düzenlenen kamuya açıklanacak konsolide finansal tabloların biçim ve içerikleri ile bunların açıklama ve dipnotları 28 Haziran 2012 tarih ve 28337 sayılı Resmi Gazete’de yayımlanan “Bankalarca Kamuya Açıklanacak Finansal Tablolar ile Bunlara İlişkin Açıklama ve Dipnotlar Hakkında Tebliğ” ile bu tebliğe ek ve değişiklikler getiren tebliğlere uygun olarak hazırlanmıştır. Banka, muhasebe kayıtlarını Türk parası olarak, Bankacılık Kanunu, Türk Ticaret Kanunu ve Türk vergi mevzuatına uygun olarak tutmaktadır.

Finansal tablolar, gerçeğe uygun değerleri ile gösterilen finansal varlıklar, yükümlülükler ve yeniden değerlendirilen gayrimenkuller dışında tarihi maliyet esaslı baz alınarak TL olarak hazırlanmıştır.

KGK, 23 Kasım 2023 tarihli duyurusu ile, Türkiye Finansal Raporlama Standartları’nı uygulayan işletmelerin 31 Aralık 2023 tarihinde veya sonrasında sona eren yıllık raporlama dönemine ait finansal tablolarının, Yüksek Enflasyonlu Ekonomilerde Finansal Raporlama Standardına (“TMS 29”) göre hazırlanması gerektiğini, bununla birlikte kendi alanlarında düzenleme ve denetleme yapmakla yetkili olan kurum ya da kuruluşların TMS 29 hükümlerinin uygulanmasına yönelik olarak farklı geçiş tarihleri belirleyebileceğini açıklamıştır. BDDK, KGK’nın bu duyurusuna istinaden 12 Aralık 2023 tarihli 10744 sayılı kararı ile bankalar ile finansal kiralama, faktoring, finansman, tasarruf finansman ve varlık yönetim şirketlerinin 31 Aralık 2023 tarihli finansal tablolarının TMS 29 kapsamında yapılması gereken enflasyon düzeltmesine tabi tutulmamasına karar vermiştir. BDDK’nın 11 Ocak 2024 tarihli ve 10825 sayılı kararı uyarınca; bankalar ile finansal kiralama, faktoring, finansman, tasarruf finansman ve varlık yönetim şirketlerinin 1 Ocak 2025 tarihinden itibaren enflasyon muhasebesi uygulamasına geçmesine karar verilmiştir. Son olarak, BDDK’nın 5 Aralık 2024 tarih ve 11021 sayılı kararında ise, bankalar ile finansal kiralama, faktoring, finansman, tasarruf finansman ve varlık yönetim şirketleri tarafından 2025 yılında enflasyon muhasebesi uygulanmamasına karar verilmiştir. Buna istinaden 31 Aralık 2024 tarihli konsolide finansal tablolarda TMS 29 Yüksek Enflasyonlu Ekonomilerde Finansal Raporlama Standardı kapsamında enflasyon düzeltmesi yapılmamıştır.

KGK tarafından 31 Aralık 2022 tarihinden sonra başlayan hesap dönemlerinde uygulanmak üzere 16 Şubat 2019’da yayımlanan TFRS 17 Sigorta Sözleşmeleri standardı, standart kapsamına giren sigorta sözleşmelerinin finansal tablolara alınması, ölçümü, sunumu ve açıklanmasına ilişkin esasları belirlemektedir. TFRS 17’nin amacı, işletmelerin söz konusu sözleşmeleri gerçeğe uygun bir biçimde göstermelerini sağlamaktır. KGK şirketlere ait konsolide ve bireysel finansal tablolarda TFRS 17’nin 1 Ocak 2024 tarihinden itibaren uygulanmasına karar vermiştir. KGK’nın 15 Şubat 2024 tarih ve 22667 sayılı yazısına istinaden ise TFRS 17’nin yürürlük tarihi 1 Ocak 2025 tarihine ertelenmiştir. KGK tarafından yapılan güncel duyuruyla, Standardın zorunlu yürürlük tarihi 1 Ocak 2026 ya da sonrasında başlayan hesap dönemleri olarak ertelenmiştir.

**ALBARAKA TÜRK KATILIM BANKASI A.Ş.**  
**31 ARALIK 2024 TARİHİNDE SONA EREN HESAP DÖNEMİNE AİT**  
**KONSOLİDE FİNANSAL TABLOLARA İLİŞKİN AÇIKLAMA VE DİPNOTLAR**  
(Tutarlar aksi belirtilmedikçe Bin Türk Lirası (TL) olarak ifade edilmiştir.)

**I. Sunum esaslarına ilişkin açıklamalar (devamı):**

**b. Finansal tabloların hazırlanmasında izlenen muhasebe politikaları ve kullanılan değerlendirme esasları:**

Finansal tabloların hazırlanmasında izlenen muhasebe politikaları ve kullanılan değerlendirme esasları, BDDK tarafından muhasebe ve finansal raporlama esaslarına ilişkin yayımlanan yönetmelik, tebliğ, açıklama ve genelgelere ve bunlar ile düzenlenmeyen konularda KGK tarafından yürürlüğe konulmuş olan TFRS (tümü "BDDK Muhasebe ve Finansal Raporlama Mevzuatı") kapsamında yer alan esaslara göre belirlenmiştir.

Finansal tabloların BDDK Raporlama ve Muhasebe Mevzuatı'na göre hazırlanmasında, Banka yönetiminin bilançodaki varlık ve yükümlülükler ile bilanço tarihi itibarıyla koşullu konular hakkında varsayımlar ve tahminler yapması gerekmektedir. Söz konusu varsayımlar ve tahminler finansal araçların gerçeğe uygun değer hesaplamalarını, dava karşılıklarını, ertelenmiş vergi varlık ve yükümlülüklerini, finansal varlıkların değer düşüklüğünü ve gayrimenkullerin değerlemesini içermekte olup düzenli olarak gözden geçirilmekte, gerekli düzeltmeler yapılmakta ve bu düzeltmelerin etkisi mali tablolara yansıtılmaktadır. Kullanılan varsayım ve tahminler ilgili dipnotlarda açıklanmaktadır. Finansal tabloların hazırlanmasında izlenen muhasebe politikaları ve kullanılan değerlendirme esasları, "BDDK Muhasebe ve Finansal Raporlama Mevzuatı" kapsamında yer alan esaslara göre belirlenmiş ve uygulanmış olup, 31 Aralık 2023'te sona eren yıla ilişkin olarak hazırlanan yıllık finansal tablolarda uygulanan muhasebe politikalarıyla tutarlıdır.

31 Aralık 2024 itibarıyla Özkaynaktan pay alma yöntemiyle muhasebeleşen ortaklık yatırımı Katılım Emeklilik ve Hayat A.Ş.' dir. Tam Konsolidasyon Yöntemiyle muhasebeleştirilen bağlı ortaklıklar; Bereket Varlık Kiralama A.Ş., Değer Varlık Kiralama A.Ş. ve Albaraka Portföy Yönetimi A.Ş.'den oluşmaktadır.

**c. Finansal tabloların paranın cari satın alma gücüne göre düzenlenmesi:**

31 Aralık 2004 tarihine kadar "Yüksek Enflasyonlu Ekonomilerde Finansal Raporlamaya İlişkin Türkiye Muhasebe Standardı" ("TMS 29") uyarınca enflasyon düzeltmesine tabi tutulan ilişikteki finansal tablolara, BDDK'nın 21 Nisan 2005 tarihli 1623 sayılı kararı ve 28 Nisan 2005 tarihli Genelgesi ile 1 Ocak 2005 tarihinden itibaren enflasyon muhasebesi uygulanmamıştır.

**d. Karşılaştırmalı bilgiler ve sınıflamalar:**

Muhasebe politikalarında yapılan önemli değişiklikler geriye dönük olarak uygulanmakta ve önceki dönem finansal tabloları yeniden düzenlenmektedir. Mali durum ve performans trendlerinin tespitine imkan vermek üzere, Ana Ortaklık Banka'nın finansal tabloları önceki dönemle karşılaştırmalı olarak hazırlanmaktadır. Cari dönem finansal tabloların sunumu ile uygunluk sağlanması açısından karşılaştırmalı bilgiler gerekli görüldüğünde yeniden düzenlenir.

Grup, BDDK Konsolidasyon Tebliğinde uyarınca kontrol tanımının 5411 sayılı Bankacılık Kanunu madde 3'te düzenlendiği üzere öncelikli şartının tüzel kişiliğe haiz gerekliliği ve Sermaye Piyasası Kanunu'nun 52/1. Maddesinde açıkça belirtilen yatırım fonlarının tüzel kişiliği bulunmayan bir mal varlığı olduğu (dolayısıyla şirket yahut ortaklık olmadığı) hususu sebebiyle yatırım fonlarını konsolidasyon kapsamına almamaktadır.

Cari dönemde Yatırım fonlarının konsolidasyon kapsamından çıkarılmasına ilişkin geçmiş dönem finansal tablolar üzerindeki etkiler önemsiz olduğundan finansal tablolar yeniden düzenlenmemiş, karşılaştırmalı bilgiler cari dönem sunumu ile uyumlu olması açısından aktif kalemler içerisinde; Yatırım amaçlı gayrimenkuller (4.636.810 TL), Diğer Aktifler (1.176.649 TL), Bağlı Ortaklıklar (491.359 TL) tutarındaki bakiyeler Gerçeğe Uygun Değer Farkı Kar/Zarar Yansıtılan Finansal Varlıklar (6.304.818 TL) kalemine, gelir tablosu içerisindeki Diğer Faaliyet Gelirleri (2.214.379 TL) tutarındaki bakiye, Sermaye Piyasası İşlem Karı/Zararına sınıflandırılmıştır.

**ALBARAKA TÜRK KATILIM BANKASI A.Ş.**  
**31 ARALIK 2024 TARİHİNDE SONA EREN HESAP DÖNEMİNE AİT**  
**KONSOLİDE FİNANSAL TABLOLARA İLİŞKİN AÇIKLAMA VE DİPNOTLAR**  
(Tutarlar aksi belirtilmedikçe Bin Türk Lirası (TL) olarak ifade edilmiştir.)

**II. Finansal araçların kullanım stratejisi ve yabancı para cinsinden işlemlere ilişkin açıklamalar:**

Grup, finansal araçlara ilişkin stratejilerini kaynak yapısını dikkate alarak oluşturmaktadır. Ana Ortaklık Banka'nın kaynak yapısı, esas olarak özel cari hesaplar ile katılma hesaplarında toplanan fonlardan meydana gelmektedir. Toplanan fonlar dışında Ana Ortaklık Banka'nın en önemli fon kaynakları özkaynaklar ve yurtdışı finansal kurumlardan sağlanan fonlardır. Ana Ortaklık Banka, vadesi gelmiş yükümlülüklerin karşılanabilirliğini sağlayan likidite yapısını, yeterli düzeyde nakit varlık bulundurarak korumaktadır.

Yabancı para işlemlerden doğan kur farkı gelir ve giderleri işlemin yapıldığı dönemde "Kur Değişiminin Etkilerine İlişkin Türkiye Muhasebe Standardı" ("TMS 21") esas alınarak muhasebeleştirilmiştir. Yabancı para varlık ve yükümlülükler, dönem sonu Ana Ortaklık Banka gişe döviz alış kurlarından değerlemeye tabi tutularak Türk Lirası'na çevrilmiş ve oluşan kur farkları kambiyo işlemleri karı veya zararı olarak kayıtlara yansıtılmıştır.

Yabancı para krediler hesaplarında izlenen krediler takibe intikal ettiklerinde yabancı para krediler hesaplarında izlenmeye devam edilirler ve cari kurlarla değerlendirilir. Borçlanmayı temsil eden menkul değerler ile parasal nitelikli finansal varlıkların Türk Lirası'na dönüştürülmesinden kaynaklanan farklar gelir tablosuna dahil edilmektedir.

Ana Ortaklık Banka'nın yurtdışı şubelerinin ve yurtdışı durdudulan faaliyetinin finansal tablolarının TL'ye çevrilmesinde bilanço kalemleri için dönem sonu Ana Ortaklık Banka gişe döviz alış kuru esas alınmıştır. Kar/zarar kalemleri ise işlem tarihindeki Ana Ortaklık Banka gişe döviz alış kuru kullanılarak TL'ye dönüştürülmekte ve çevrimden doğan tüm kur farkları TMS 21 uyarınca özkaynaklar altında "Kar veya Zararda Yeniden Sınıflandırılacak Birikmiş Diğer Kapsamlı Gelirler veya Giderler" hesabında muhasebeleştirilmektedir.

Aktif ve pasif hesaplarda izlenen ve bir vadeye bağlı olmayan kıymetli maden (altın ve gümüş) cinsinden varlık ve yükümlülükler dönem sonu Ana Ortaklık Banka gişe altın alış kurlarından değerlemeye tabi tutularak Türk Lirası'na çevrilmiş ve oluşan değerlendirme farkları kambiyo işlemleri karı veya zararı olarak kayıtlara yansıtılmıştır.

Grubun aktifleştirdiği kur farkı bulunmamaktadır.

**ALBARAKA TÜRK KATILIM BANKASI A.Ş.**  
**31 ARALIK 2024 TARİHİNDE SONA EREN HESAP DÖNEMİNE AİT**  
**KONSOLİDE FİNANSAL TABLOLARA İLİŞKİN AÇIKLAMA VE DİPNOTLAR**  
(Tutarlar aksi belirtilmedikçe Bin Türk Lirası (TL) olarak ifade edilmiştir.)

**III. Konsolide edilen ortaklıklara ilişkin bilgiler:**

Konsolide finansal tabloların hazırlanmasında, 8 Kasım 2006 tarih ve 26340 sayılı Resmi Gazete’de yayımlanan “Bankaların Konsolide Finansal Tablolarının Düzenlenmesine İlişkin Tebliğ”de (BDDK Konsolidasyon Tebliği) belirtilen usul ve esaslara uygun hareket edilmiştir.

**a. Birlikte kontrol edilen ortaklıkların konsolide edilme esasları:**

Birlikte kontrol edilen ortaklık, Ana Ortaklık Banka’nın sermayesine katıldığı, bir ortaklık sözleşmesi çerçevesinde başka bir grupla birlikte kontrol ettiği, ana faaliyet konusu bireysel emeklilik ve sigortacılık olan ve bu konudaki özel kanunlara göre izin ve ruhsat ile faaliyet gösteren, yurt içinde kurulu bulunan ortaklıktır. İlgili birlikte kontrol edilen ortaklık, özkaynak yöntemi ile konsolidasyona dahil edilmiştir. Birlikte kontrol edilen ortaklık tarafından kullanılan muhasebe politikalarının Ana Ortaklık Banka’dan farklı olduğu durumlarda, muhasebe politikalarının uyumlaştırılması gerçekleştirilmiştir.

Özkaynak yöntemi, birlikte kontrol edilen ortaklıktaki sermaye payının defter değerinin, iştirak edilen ortaklığın özkaynaklarında dönem içinde ortaya çıkan değişiklik tutarından, iştirak edene düşen pay kadar artırılıp azaltılmasını ve iştirak edilen ortaklıktan alınan kâr paylarının, birlikte kontrol edilen ortaklık tutarının bu şekilde değiştirilmiş değerinden düşülmesini öngören muhasebeleştirme yöntemidir.

Konsolidasyon kapsamındaki birlikte kontrol edilen ortaklığın unvanı, ana merkezinin bulunduğu yer, faaliyet konusu ve etkin ve doğrudan ve dolaylı ortaklık oranları aşağıdaki gibidir:

Unvanı	Faaliyet merkezi (Şehir/Ülke)	Faaliyet konusu	Etkin ortaklık Oranı (%)	Doğrudan ve dolaylı ortaklık oranı (%)
Katılım Emeklilik ve Hayat A.Ş.	İstanbul/Türkiye	Bireysel Emeklilik ve Sigortacılık	50,00	50,00

**b. Bağlı ortaklıkların konsolide edilme esasları:**

Bağlı ortaklıklar sermayesi veya yönetimi doğrudan veya dolaylı olarak Ana Ortaklık Banka tarafından kontrol edilen ortaklıklardır. Bağlı ortaklıklar, faaliyet sonuçları, aktif ve özkaynak büyüklükleri bazında tam konsolidasyon yöntemi kullanılmak suretiyle konsolide edilmektedir. İlgili bağlı ortaklıkların finansal tabloları konsolide finansal tablolara kontrolün Ana Ortaklık Banka’ya geçtiği tarihten itibaren dahil edilmektedir.

Kontrol, Ana Ortaklık Banka’nın bir tüzel kişiliğe yaptığı yatırım üzerinde güce sahip olması, yatırım yaptığı tüzel kişilikle olan ilişkisinden dolayı değişken getirilere maruz kalması veya bu getirilerde hak sahibi olması ve elde edeceği getirilerin miktarını etkileyebilmek için yatırım yaptığı işletme üzerindeki gücünü kullanma imkanına sahip olması olarak kabul edilmiştir.

8 Kasım 2006 tarih ve 26340 sayılı Resmi Gazete’de yayımlanan “Bankaların Konsolide Finansal Tablolarının Düzenlenmesine İlişkin Tebliğ” gereği Banka’nın cari dönem itibarıyla konsolidasyon kapsamına dahil edilmeyen kredi kuruluşu veya finansal kuruluş niteliğinde bağlı ortaklığı bulunmamaktadır.

Tam konsolidasyon yöntemine göre, bağlı ortaklıkların aktif, pasif, gelir, gider ve bilanço dışı yükümlülüklerinin yüzde yüzü Ana Ortaklık Banka’nın aktif, pasif, gelir, gider ve bilanço dışı yükümlülükleri ile birleştirilmiştir. Grubun her bir bağlı ortaklıktaki yatırımının defter değeri ile her bir bağlı ortaklığın sermayesinin maliyet değerinin Gruba ait olan kısmı netleştirilmiştir. Konsolidasyon kapsamındaki ortaklıklar arasındaki işlemlerden kaynaklanan bakiyeler ile gerçekleşmemiş karlar ve zararlar karşılıklı olarak mahsup edilmiştir.

Bağlı ortaklıklarca kullanılan muhasebe politikalarının Ana Ortaklık Banka’dan farklı olduğu durumlarda, muhasebe politikalarının uyumlaştırılması gerçekleştirilmiştir.

Konsolidasyon kapsamındaki bağlı ortaklıkların unvanı, ana merkezinin bulunduğu yer, faaliyet konusu ve etkin ve doğrudan ve dolaylı ortaklık oranları aşağıdaki gibidir:

Unvanı	Faaliyet merkezi (Şehir/Ülke)	Faaliyet konusu	Etkin ortaklık oranı (%)	Doğrudan ve dolaylı ortaklık oranı (%)
Bereket Varlık Kiralama A.Ş.	İstanbul/Türkiye	Kira sertifikası ihracı	100,00	100,00
Değer Varlık Kiralama A.Ş.	İstanbul/Türkiye	Kira sertifikası ihracı	100,00	100,00
Albaraka Portföy Yönetimi A.Ş.	İstanbul/Türkiye	Yatırım fonlarının kurulması ve yönetimi	100,00	100,00

**ALBARAKA TÜRK KATILIM BANKASI A.Ş.**  
**31 ARALIK 2024 TARİHİNDE SONA EREN HESAP DÖNEMİNE AİT**  
**KONSOLİDE FİNANSAL TABLOLARA İLİŞKİN AÇIKLAMA VE DİPNOTLAR**  
(Tutarlar aksi belirtilmedikçe Bin Türk Lirası (TL) olarak ifade edilmiştir.)

**III. Konsolide edilen ortaklıklara ilişkin bilgiler (devamı):**

**c. Konsolidasyon kapsamında bulunmayan iştirakler, bağlı ortaklıklar ve birlikte kontrol edilen ortaklıkların konsolide finansal tablolarda gösterimi:**

Konsolidasyon kapsamında bulunmayan iştirakler ve bağlı ortaklıklar "Bireysel Finansal Tablolara İlişkin Türkiye Muhasebe Standardı" ("TMS 27") uyarınca maliyet değeriyle muhasebeleştirilmekte ve varsa değer kaybı ile ilgili karşılık düşüldükten sonra, konsolide finansal tablolara yansıtılmaktadır.

Konsolide finansal tablolarda, konsolidasyon kapsamında bulunmayan kredi kuruluşu veya finansal kuruluş niteliğinde olmayan bağlı ortaklıklar maliyet değeriyle muhasebeleştirilmekte ve varsa değer kaybı ile ilgili karşılık düşüldükten sonra, konsolide finansal tablolara yansıtılmaktadır.

Maliyet bedelinin, geri kazanılabilir tutarın (satış maliyetleri düşülmüş gerçeğe uygun değeri ile kullanım değerinden yüksek olanı) üzerinde olması durumunda ilgili iştirak ve bağlı ortaklıkların değeri geri kazanılabilir tutara eşitlenmiştir.

**IV. Vadeli işlem ve opsiyon sözleşmeleri ile türev ürünlere ilişkin açıklamalar:**

Grubun genel olarak türev işlemleri portföyü vadeli döviz alım satım, vadeli kıymet alım satım ve swap sözleşmelerinden oluşmaktadır. Türev işlemler portföyü piyasa koşullarına göre dönem içinde değişiklik göstermektedir. Grup valörlü spot döviz alım-satım işlemlerini vadeli aktif değerler alım satım taahhütlerinde muhasebelemektedir.

Türev işlemlerden doğan yükümlülük ve alacaklar sözleşme tutarları üzerinden nazım hesaplara kaydedilmektedir. Türev finansal araçlar ilk olarak gerçeğe uygun değerleriyle kayda alınmaktadır. Türev işlemler kayda alınmalarını izleyen dönemlerde; gerçeğe uygun değer pozitif veya negatif olmasına göre türev finansal varlıkların gerçeğe uygun değer farkı kar zarara yansıtılan kısmı veya türev finansal yükümlülüklerin gerçeğe uygun değer farkı kar zarara yansıtılan kısmı hesaplarında bilanço içerisinde gösterilmektedir. Yapılan değerlendirme sonucu gerçeğe uygun değerde meydana gelen farklar, kar veya zarar tablosunda ticari kâr/zarar kaleminde türev finansal işlemlerden kâr/zarar ve kambiyo işlemleri kâr/zararı kalemleri altında muhasebeleştirilmektedir.

**V. Kar payı gelir ve giderine ilişkin açıklamalar:**

*Kar payı gelirleri*

Kar payı gelirleri, TFRS 9'da belirlenen finansal varlığın gelecekteki nakit akımlarının bugünkü net değerine eşitleyen iç verim oranı yöntemine göre muhasebeleştirilmekte ve tahakkuk esasına göre kayıtlara yansıtılmaktadır.

Kar-zarar Yatırım Ortaklığı projeleri finansal durum tablosunda "Krediler" hesabı altında takip edilmektedir. Kar-zarar Yatırım Ortaklığı projeleri her yıl periyodik olarak yeniden değerlemeye tabi tutulup değerlemeye ilişkin pozitif farklar kar veya zarar tablosunda gösterilmektedir.

Ana Ortaklık Banka, donuk alacakları için 1 Ocak 2018 tarihinden itibaren reeskont hesaplamaya başlamıştır. Donuk alacakların net defter değeri (Brüt Defter Değeri – Beklenen Zarar Karşılığı), etkin kar payı oranı ile reeskont edilmekte ve donuk alacağın brüt defter değeri üzerinde muhasebeleştirilmektedir.

*Kar payı giderleri*

Ana Ortaklık Banka, kar payı giderlerini tahakkuk esasına göre muhasebelemektedir. Kar/zarar katılma hesapları üzerinden birim değer hesaplama yöntemine göre hesaplanan gider reeskontu, bilançoda "Toplanan Fonlar" hesabı üzerinde gösterilmiştir.

**VI. Ücret ve komisyon gelir ve giderlerine ilişkin açıklamalar:**

Tahsil edildikleri dönemde gelir veya gider kaydedilen bazı bankacılık işlemlerinden alınan ücret ve komisyon gelir ve giderleri dışında, ücret ve komisyon gelir ve giderleri ilişkilendirilen işlemin süresine bağlı olarak gelir tablosuna yansıtılmaktadır. İtfa edilmiş maliyeti ile ölçülen finansal enstrümanların etkin kar oranının ayrılmaz bir parçası olanlar dışındaki ücret ve komisyonlar, TFRS 15 Müşteri Sözleşmelerinden Hasılat standardına uygun olarak muhasebeleştirilmektedir.

Ana Ortaklık Banka tarafından kullanılan nakdi ve gayrinakdi krediler için peşin tahsil edilen ücret ve komisyonların dönemi ilgilendiren bölümü TFRS hükümleri çerçevesinde sırasıyla iç verim yöntemi ve ilgili kredinin komisyon dönemi içerisinde doğrusal olarak dönem gelirlerine yansıtılmaktadır. Peşin tahsil edilen ücret ve komisyonların gelecek döneme ilişkin kısımları ise "Kazanılmamış Gelirler" hesabına kaydedilerek bilançoda "Diğer Yükümlülükler" içerisinde gösterilmektedir. Nakdi kredilerden alınan komisyonların döneme isabet eden kısmı gelir tablosunda "Kredilerden Alınan Kar Payları" kaleminde gösterilmektedir.



**ALBARAKA TÜRK KATILIM BANKASI A.Ş.**  
**31 ARALIK 2024 TARİHİNDE SONA EREN HESAP DÖNEMİNE AİT**  
**KONSOLİDE FİNANSAL TABLOLARA İLİŞKİN AÇIKLAMA VE DİPNOTLAR**  
(Tutarlar aksi belirtilmedikçe Bin Türk Lirası (TL) olarak ifade edilmiştir.)

**VI. Ücret ve komisyon gelir ve giderlerine ilişkin açıklamalar (devamı):**

BDDK'nın 8 Haziran 2012 tarih ve B.02.1.BDK.0.13.00.0-91.11-12061 sayılı yazısı ile uzun vadeli nakdi ve gayrinakdi kredilerden üçer aylık ya da üçer aydan daha kısa periyotlarla tahsil edilen komisyonların doğrudan gelir kaydedilmesinde sakınca bulunmadığı ifade edilmiş olup, Ana Ortaklık Banka söz konusu nakdi ve gayrinakdi kredi komisyonlarını doğrudan gelir kaydetmektedir.

**VII. Finansal varlıklara ilişkin açıklamalar:**

Finansal varlıklar, TFRS 9 standardının üçüncü bölümünde yer alan "Finansal Tablolara Alma ve Finansal Tablo Dışı Bırakma" hükümlerine göre kayıtlara alınmakta veya çıkarılmaktadır. Finansal varlıklar ilk kez finansal tablolara alınması esnasında gerçeğe uygun değerinden ölçülmektedir. "Gerçeğe Uygun Değer Farkı Kâr/Zarara Yansıtılan Finansal Varlıklar" dışındaki finansal varlıkların ilk ölçümünde işlem maliyetleri de gerçeğe uygun değere ilave edilmekte veya gerçeğe uygun değerden düşülmektedir. Finansal araçlar, Ana Ortaklık Banka'nın bu finansal araçlara hukuki olarak taraf olması durumunda Ana Ortaklık Banka'nın bilançosunda yer almaktadır.

Finansal araçların ilk muhasebeleştirilme esnasında hangi kategoride sınıflandırılacağı, yönetim için kullanılan ilgili iş modeli ile sözleşmeye bağlı nakit akışların özelliklerine bağlıdır.

**İş Modeli Değerlendirmesi:**

Ana Ortaklık Banka'nın iş modeli TFRS 9 uyarınca, belirli bir yönetim amacına ulaşılması için finansal varlık gruplarının birlikte nasıl yönetildiğini gösteren bir düzeyde belirlenmektedir.

Ana Ortaklık Banka'nın iş modeli, yönetimin bireysel bir finansal araca ilişkin niyetine bağlı değildir, dolayısıyla söz konusu şart finansal araç bazında bir sınıflandırma yaklaşımı olmamakla beraber, finansal varlıkların bir araya getirilmesiyle oluşan bir değerlendirilmez.

Ana Ortaklık Banka'nın iş modelleri üç kategoriden oluşmaktadır. Bu kategoriler aşağıda belirtilmiştir:

**a) Finansal Varlıkların Sözleşmeye Bağlı Nakit Akışlarını Tahsil Etmek İçin Elde Tutmayı Amaçlayan İş Modeli:**

Ana Ortaklık Banka'nın finansal varlıklarını ömrü boyunca oluşacak sözleşmeye bağlı nakit akışlarının tahsil edilmesi amacıyla tuttuğu iş modelidir. Bu iş modeli kapsamında elde tutulan finansal varlıklar, finansal varlığa ilişkin sözleşme şartlarının, belirli tarihlerde sadece anapara ve anapara bakiyesinden kaynaklanan kar payı ödemelerini içeren nakit akışlar testini geçmesi durumunda, itfa edilmiş maliyeti ile ölçülür.

**b) Finansal Varlıkların Sözleşmeye Bağlı Nakit Akışlarının Tahsil Edilmesini ve Satılmasını Amaçlayan İş Modeli:**

Ana Ortaklık Banka'nın finansal varlıklarını, hem sözleşmeye bağlı nakit akışlarının tahsil edilmesi hem de finansal varlıkların satılması amacıyla tuttuğu iş modelidir. Bu iş modeli kapsamında elde tutulan finansal varlıklar, finansal varlığa ilişkin sözleşme şartlarının, belirli tarihlerde sadece anapara ve anapara bakiyesinden kaynaklanan kar payı ödemelerini içeren nakit akışlar testini geçmesi durumunda, gerçeğe uygun değer değişimi diğer kapsamlı gelir altında muhasebeleştirilir.

**c) Diğer İş Modelleri:**

Finansal varlıkların, sözleşmeye bağlı nakit akışlarının tahsil edilmesi amacıyla ya da sözleşmeye bağlı nakit akışlarının tahsil edilmesi ve finansal varlıkların satılması amacıyla tutulmadığı ve gerçeğe uygun değer değişiminin kâr veya zarara yansıtılarak ölçüldüğü iş modelleridir.

**Sadece anapara ve anapara bakiyesine ilişkin kar payı ödemelerini içeren sözleşmeye bağlı nakit akışları:**

Ana Ortaklık Banka, TFRS 9 uyarınca bir finansal varlığı, sözleşmeye bağlı nakit akışlarının tahsil edilmesini amaçlayan bir iş modeli ya da sözleşmeye bağlı nakit akışlarının tahsil edilmesini ve finansal varlıkların satılmasını amaçlayan bir iş modeli kapsamında elde tutması durumunda, bu finansal varlığı sözleşmeye bağlı nakit akışlarının özelliklerini esas alarak sınıflandırmaktadır.

**ALBARAKA TÜRK KATILIM BANKASI A.Ş.**  
**31 ARALIK 2024 TARİHİNDE SONA EREN HESAP DÖNEMİNE AİT**  
**KONSOLİDE FİNANSAL TABLOLARA İLİŞKİN AÇIKLAMA VE DİPNOTLAR**  
(Tutarlar aksi belirtilmedikçe Bin Türk Lirası (TL) olarak ifade edilmiştir.)

**VII. Finansal varlıklara ilişkin açıklamalar (devamı):**

**Gerçeğe uygun değer farkı kar/zarara yansıtılan finansal varlıklar:**

Gerçeğe uygun değer farkı kâr/zarara yansıtılan finansal varlıklar, sözleşmeye bağlı nakit akışlarını tahsil etmek için elde tutmayı amaçlayan iş modeli ile sözleşmeye bağlı nakit akışlarının tahsil edilmesini ve satılmasını amaçlayan iş modeli dışında kalan diğer model ile yönetilen finansal varlıklar ile finansal varlığa ilişkin sözleşme şartlarının, belirli tarihlerde sadece anapara ve anapara bakiyesinden kaynaklanan kar payı ödemelerini içeren nakit akışlarına yol açmaması durumunda; piyasada kısa dönemde oluşan fiyat ve benzeri unsurlardaki dalgalanmalardan kâr sağlamak amacıyla elde edilen, veya elde edilme nedeninden bağımsız olarak, kısa dönemde kâr sağlamaya yönelik bir portföyün parçası olan finansal varlıklardır. Gerçeğe uygun değer farkı kâr/zarara yansıtılan finansal varlıklar, gerçeğe uygun değerleri ile kayda alınmakta ve kayda alınmalarını takiben de gerçeğe uygun değerleri ile değerlendirilmeye tabi tutulmaktadır. Yapılan değerlendirme sonucu oluşan kazanç ve kayıplar kâr/zarar hesaplarına dahil edilmektedir. Ana Ortaklık Banka'nın BDDK Tekdüzen Hesap Planına göre krediler üzerinde izlediği kar zarar ortaklığı yatırımlarının muhasebeleştirilmesi TFRS 9 hükümleri gözetilerek gerçeğe uygun değer üzerinden ölçülmektedir. Kar zarar ortaklığı yatırımlarının gerçeğe uygun değer ölçümlerinde, değerlendirme uzmanlarınca hazırlanan değerlendirme raporları baz alınmıştır.

Kar zarar ortaklıklarının gerçeğe uygun değerlemesinde çeşitli varsayımlar ve tahminler kullanılmıştır. Değerleme hesaplarında kullanılan iş planları, kullanılan iskonto oranları ve diğer gerçeğe uygun değer parametreleri piyasa koşullarına, ekonomik konjoktüre, ortaklığın bulunduğu sektöre ve diğer piyasa koşullarına göre duyarlı olup, değerler söz konusu parametrelerdeki hareketlere göre dalgalanma gösterebilecektir.

Gerçeğe uygun değer farkı kar veya zarara yansıtılan finansal varlıklar içerisinde yer alan kira sertifikalarından BİST'te işlem görenler bilanço tarihinde BİST'te oluşan ağırlıklı ortalama takas fiyatları ile BİST'te işlem görmeyen finansal varlıklar T.C. Merkez Bankası fiyatlarıyla değerlendirilmektedir. Yapılan değerlendirme sonucu oluşan kazanç ve kayıplar kâr/zarar hesaplarına dahil edilmektedir.

BDDK'nın E-43890421-101.02.02-7182 sayılı yazısı uyarınca, gerçeğe uygun değer farkı kar veya zarara yansıtılan finansal varlıklar içerisinde yer alan yatırım fonu katılma belgeleri Banka'nın danışma komitesinin kararlarına uygun olarak, ve geri alım/geri satım konusunda müşteri ile herhangi bir anlaşmanın ve/veya şartın bulunmaması ve geri alım/geri satıma ilişkin zorunluluk olduğuna dair herhangi bir örfün dahi bulunmaması şartıyla gerçekleştirilecek işlemlerin kesin alım/satım şeklinde muhasebeleştirilmesi uygun bulunmuş olup, alım satımdan doğan kar veya zararlar ticari kar/zarar altındaki sermaye piyasası işlemleri kar/zararı kaleminde muhasebeleştirilmektedir.

**Gerçeğe uygun değer farkı diğer kapsamlı gelire yansıtılan finansal varlıklar:**

Finansal varlığın sözleşmeye bağlı nakit akışlarının tahsil edilmesini ve finansal varlığın satılmasını amaçlayan bir iş modeli kapsamında elde tutulmasına ek olarak finansal varlığa ilişkin sözleşme şartlarının, belirli tarihlerde sadece anapara ve anapara bakiyesinden kaynaklanan kar payı ödemelerini içeren nakit akışlarına yol açması durumlarında finansal varlık, gerçeğe uygun değer farkı diğer kapsamlı gelire yansıtılan olarak sınıflandırılmaktadır.

Gerçeğe uygun değer farkı diğer kapsamlı gelire yansıtılan finansal varlıklar, gerçeğe uygun değerini yansıtan elde etme maliyetlerine işlem maliyetlerinin eklenmesi ile kayda alınmaktadır. Gerçeğe uygun değer farkı diğer kapsamlı gelire yansıtılan finansal varlıklar kayda alınmalarını takiben gerçeğe uygun değeriyle değerlendirilmektedir. Gerçeğe uygun değer farkı diğer kapsamlı gelire yansıtılan menkul değerlerin etkin kar payı yöntemi ile hesaplanan kar payı gelirleri ile sermayede payı temsil eden menkul değerlerin temettü gelirleri gelir tablosuna yansıtılmaktadır.

Gerçeğe uygun değer farkı diğer kapsamlı gelire yansıtılan finansal varlıkların gerçeğe uygun değerleri ile itfa edilmiş maliyetleri arasındaki fark yani "Gerçekleşmemiş kâr ve zararlar" ise ilgili finansal varlığa karşılık gelen değer tahsili, varlığın satılması, elden çıkarılması veya zafiyete uğraması durumlarından birinin gerçekleşmesine kadar dönemin gelir tablosuna yansıtılmamakta ve özkaynaklar altındaki "Kâr veya Zararda Yeniden Sınıflandırılacak Birikmiş Diğer Kapsamlı Gelirler veya Giderler" hesabında izlenmektedir. Söz konusu menkul değerlerin tahsil edildiğinde veya elden çıkarıldığında özkaynak içinde yansıtılan birikmiş gerçeğe uygun değer farkları gelir tablosuna yansıtılmaktadır.

Gerçeğe uygun değer farkı diğer kapsamlı gelire yansıtılan finansal varlıklar olarak sınıflanan sermayede payı temsil eden menkul değerler teşkilatlanmış piyasalarda işlem görmesi ve/veya gerçeğe uygun değeri güvenilir bir şekilde belirlenebilmesi durumunda gerçeğe uygun değerleri ile muhasebeleştirilmekte ve değer düşüklüğü hesaplamasına konu edilmemektedir. Söz konusu menkul değerlerin değerlendirme farkları özkaynaklar altındaki "Kâr veya Zararda Yeniden Sınıflandırılmayacak Birikmiş Diğer Kapsamlı Gelirler veya Giderler" hesabında izlenmektedir.

**ALBARAKA TÜRK KATILIM BANKASI A.Ş.**  
**31 ARALIK 2024 TARİHİNDE SONA EREN HESAP DÖNEMİNE AİT**  
**KONSOLİDE FİNANSAL TABLOLARA İLİŞKİN AÇIKLAMA VE DİPNOTLAR**  
(Tutarlar aksi belirtilmedikçe Bin Türk Lirası (TL) olarak ifade edilmiştir.)

**VII. Finansal varlıklara ilişkin açıklamalar (devamı):**

**İtfa edilmiş maliyet ile ölçülen finansal varlıklar:**

Finansal varlığın, sözleşmeye bağlı nakit akışlarının tahsil edilmesini amaçlayan bir iş modeli kapsamında elde tutulması ve finansal varlığa ilişkin sözleşme şartlarının, belirli tarihlerde sadece anapara ve anapara bakiyesinden kaynaklanan kar payı ödemelerini içeren nakit akışlarına yol açması durumunda finansal varlık itfa edilmiş maliyeti ile ölçülen finansal varlık olarak sınıflandırılmaktadır.

İtfa edilmiş maliyeti ile ölçülen finansal varlıklar ilk olarak gerçeğe uygun değerlerini yansıtan elde etme maliyet bedellerine işlem maliyetlerinin eklenmesi ile kayda alınmakta ve kayda alınmalarını takiben iç verim oranı yöntemi kullanılarak "İtfa edilmiş maliyeti" ile ölçülmektedir. İtfa edilmiş maliyeti ile ölçülen finansal varlıklar ile ilgili kar payı gelirleri gelir tablosuna yansıtılmaktadır.

**Krediler:**

Krediler, sabit veya belirlenebilir nitelikte ödemelere sahip olan ve aktif bir piyasada işlem görmeyen türev olmayan finansal varlıklardır. Söz konusu krediler ilk olarak gerçeğe uygun değerini yansıtan elde etme maliyet bedellerine işlem maliyetlerinin eklenmesi ile kayda alınmakta ve kayda alınmalarını takiben "iç verim oranı yöntemi" kullanılarak itfa edilmiş bedelleri ile ölçülmektedir.

Ana Ortaklık Banka'nın kar zarar ortaklığı yatırımları dahil tüm kredileri "İtfa Edilmiş Maliyetiyle Ölçülenler" hesabında izlenmektedir. Ana Ortaklık Banka'nın BDDK Tekdüzen Hesap Planına göre krediler üzerinde izlediği kar zarar ortaklığı yatırımlarının muhasebeleştirilmesi TFRS 9 hükümleri gözetilerek gerçeğe uygun değer üzerinden ölçülmektedir.

Kullandırılan nakdi krediler 20 Eylül 2017 tarihli ve 30186 sayılı Resmi Gazete'de yayınlanan "Katılım Bankalarının Uygulanacak Tekdüzen Hesap Planı ve İzahnamesi Hakkındaki Tebliğ"de belirlenen esaslara göre ilgili hesaplar kullanılarak muhasebeleştirilmektedir.

Ana Ortaklık Banka, kredi ve diğer alacakların TFRS 9 uyarınca ayrılan karşılıklarını periyodik sıklıkla geriye dönük olarak sonuçları baz alınarak değerlendirmekte ve bu değerlendirmelerin sonucunda gerekli gördüğü takdirde aşamalandırma kurallarında ve ilgili karşılık bakiyelerinin hesaplamasında kullanılan parametrelerde güncellemeler yapmaktadır.

**VIII. Beklenen zarar karşılıklarına ilişkin açıklamalar:**

Ana Ortaklık Banka, itfa edilmiş maliyetiyle ve gerçeğe uygun değer farkı diğer kapsamlı gelire yansıtılarak ölçülen finansal varlıkları için beklenen zarar karşılığı ayırmaktadır. 22 Haziran 2016 tarih ve 29750 sayılı Resmi Gazete'de yayımlanmış olan "Kredilerin Sınıflandırılması ve Bunlar İçin Ayrılacak Karşılıklara İlişkin Usul ve Esaslar Hakkında Yönetmelik" uyarınca Banka 1 Ocak 2018 tarihinden itibaren değer düşüklüğü karşılıklarını TFRS 9 hükümlerine uygun olarak ayırmaya başlamıştır. Bu çerçevede 1 Ocak 2018 tarihi itibarıyla BDDK'nın ilgili mevzuatı çerçevesinde ayrılan kredi karşılıkları ayırma yöntemi, TFRS 9'un uygulanmaya başlanması ile beklenen kredi zararları modeli uygulanarak değiştirilmiştir.

Aynı yıl içinde serbest kalan karşılıklar, "Karşılık Giderleri" hesabına alacak kaydedilmek suretiyle, geçmiş yıllarda ayrılan karşılıkların serbest kalan bölümü ise "Diğer Faaliyet Gelirleri" hesabına aktararak muhasebeleştirilmektedir. Beklenen kredi değer düşüklüğü modeli, itfa edilmiş maliyet ya da gerçeğe uygun değer üzerinden diğer kapsamlı gelir tablosuna kaydedilen araçlara (banka plasmanları, krediler ve finansal kiralama alacakları gibi) ve ek olarak, gerçeğe uygun değer farkı kar/zarar olarak ölçülemeyen finansal kiralama alacakları, sözleşme varlıkları, kredi taahhütleri ve finansal garanti sözleşmelerine uygulanır.

**ALBARAKA TÜRK KATILIM BANKASI A.Ş.**  
**31 ARALIK 2024 TARİHİNDE SONA EREN HESAP DÖNEMİNE AİT**  
**KONSOLİDE FİNANSAL TABLOLARA İLİŞKİN AÇIKLAMA VE DİPNOTLAR**  
(Tutarlar aksi belirtilmedikçe Bin Türk Lirası (TL) olarak ifade edilmiştir.)

**VIII. Beklenen zarar karşılıklarına ilişkin açıklamalar (devamı):**

Finansal tabloların hazırlanmasında kullanılan önemli tahmin ve muhakemeler notunda bahsedildiği üzere, Ana Ortaklık Banka 31 Aralık 2024 tarihi itibarıyla beklenen kredi zararları hesaplamasında kullanılan tahmin ve muhakemeleri azami gayret prensibi ile elde ettiği verileri en iyi tahmin yöntemiyle finansal tablolara yansıtmıştır.

-Münferit değerlendirmeler hariç olmak üzere karşılık ayırma parametrelerinde senaryo ağırlıklarında baz senaryo ağırlığı %80, kötü durum senaryo ağırlığı %20 olacak şekilde güncellenmiş olup iyi durum senaryosu kaldırılmıştır.

- Makroekonomik gelişmelerin ömür boyu beklenen kredi zararına etkisinin hesaplanması amacıyla, geçmiş dönemlerdeki verinin de desteğiyle aynı sektörde faaliyet gösteren bankaların takipteki kredi oranlarının dikkate alınmasıyla 2010 yılı 1. Çeyreğinden 2023 yıl sonuna kadar yaklaşık 13 yıllık veri kullanılarak model kurulmuştur. Model güncelleme çalışmaları sonucunda makro ekonomik senaryolarda işsizlik ve gayrisafi milli hasıla parametreleri anlamlı bulunmuştur.

Bu kapsamda, 2024 yılı boyunca karşılık hesaplamalarında tercih edilen bu yaklaşım sürdürülmüştür, ilerleyen raporlama dönemlerinde kredi portföyü ve geleceğe ilişkin beklentilerdeki değişimler gözetilerek tekrar gözden geçirilecektir.

Beklenen kredi değer düşüklüğü modelinin yol gösterici prensibi, finansal araçların kredi riskindeki artış ya da iyileşmenin genel görünümünü yansıtmaktır. Kayıp karşılığı miktarı, kredinin ilk verilmesinden itibaren kredi riskindeki artışın derecesine bağlıdır.

Beklenen kredi kaybı, bir finansal aracın ömrü boyunca krediden beklenen zararların tahmini olmakla birlikte, ölçüm için aşağıdaki hususlar önem taşımaktadır.

- Mümkün sonuçlar dikkate alınarak belirlenen olasılıklara göre ağırlıklandırılmış ve tarafsız bir tutar,  
- Geçmiş olaylar, mevcut şartlar ve gelecekteki ekonomik şartlara ilişkin tahminler hakkında, raporlama tarihi itibarıyla aşırı maliyet ve çabaya katlanılmadan elde edilebilen makul ve desteklenebilir bilgi.

Bu finansal varlıklar için karşılıklar 12 aylık beklenen kayıp ve ömür boyu beklenen kayıp olmak üzere iki farklı yaklaşım kullanılarak hesaplanmaktadır. Hesaplamalarda kullanılan kredi riski parametreleri aşağıdaki gibidir;

**Beklenen zarar karşılıkları hesaplanırken kullanılan parametreler:**

**Temerrüt Olasılığı (TO):**

Belirli bir zaman diliminde kredinin temerrüde düşme olasılığını ifade etmektedir. Ana Ortaklık Banka TFRS 9 uyarınca beklenen kredi zararını hesaplamak için iki farklı temerrüt olasılığı değeri kullanılmaktadır:

-12 Aylık temerrüt olasılığı: Raporlama tarihinden sonraki 12 ay içinde temerrüde düşme olasılığının tahmini  
-Ömür boyu temerrüt olasılığı: Finansal aracın beklenen ömrü boyunca temerrüde düşme olasılığının tahmini

**Temerrüt Halinde Kayıp (THK):**

Borçlunun temerrüde düşmesi halinde, krediden kaynaklanan ekonomik kaybı ifade eder. Oran olarak ifade edilir.

**Temerrüt Tutarı (TT):**

Nakdi kredilerde, rapor tarihi itibarıyla kullanılmı ve gerçekleşmiş bakiyeyi ifade eder. Gayri nakdi kredi ve taahhütlerde ise krediye dönüşüm oranı uygulanarak hesaplanan değerdir. Kredi dönüşüm oranı, cari tarih ile temerrüt tarihi arasındaki muhtemel risk artışlarının uyarlamada kullanılan krediye dönüşüm oranına tekabül etmektedir.

Finansal varlıklar, finansal tablolara ilk alındıkları andan itibaren gözlemlenen kredi risklerindeki artışa bağlı olarak aşağıdaki üç kategoriye ayrılmıştır:

**12 Aylık Beklenen Zarar Karşılığı (1. Aşama)**

Finansal tablolara ilk alındıkları anda veya daha sonra kredi riskinde önemli bir artış olmayan finansal varlıklardır ve gecikme gün sayıları 30 günü geçmez. Bu varlıklar için kredi riski değer düşüklüğü karşılığı 12 aylık beklenen kredi zarar karşılığı tutarında muhasebeleşmektedir. Kredi kalitesinde önemli bir bozulma olmadıkça tüm varlıklar için geçerlidir. 12 Aylık beklenen kayıp değerleri, (raporlama tarihinden sonraki 12 ay içinde veya bir finansal aracın ömrü 12 aydan kısa ise daha kısa bir süre içinde) ömür boyu beklenen kayıp hesaplamasının bir parçasıdır.

**ALBARAKA TÜRK KATILIM BANKASI A.Ş.**  
**31 ARALIK 2024 TARİHİNDE SONA EREN HESAP DÖNEMİNE AİT**  
**KONSOLİDE FİNANSAL TABLOLARA İLİŞKİN AÇIKLAMA VE DİPNOTLAR**  
(Tutarlar aksi belirtilmedikçe Bin Türk Lirası (TL) olarak ifade edilmiştir.)

**VIII. Beklenen zarar karşılıklarına ilişkin açıklamalar (devamı):**

**Kredi Riskinde Önemli Artış (2. Aşama)**

Finansal tablolara ilk alındığı andan sonra kredi riskinde önemli bir artış olması durumunda, ilgili finansal varlık 2. Aşamaya aktarılmaktadır. Kredi riski değer düşüklüğü karşılığı ilgili finansal varlığın ömür boyu beklenen kredi zarar karşılığına göre belirlenmektedir.

Ana Ortaklık Banka aşağıdaki kriterleri gözeterek finansal varlıkları 2. Aşama olarak sınıflandırır:

- Gecikme gün sayısı 30 günü geçen ancak 90 günü geçmeyen krediler,
- Erken uyarı sisteminden alınan veriler ve Ana Ortaklık Banka'nın bu durumda yapacağı değerlendirme,
- Müşterinin temerrüde düşme riskinin kredinin verildiği ilk tanımlamadan bu yana önemli ölçüde artıp artmadığını belirlemek için kredinin başlangıcındaki temerrüde düşme riski ile yapılacak olan karşılaştırma sonucu Ana Ortaklık Banka yönetiminin kredi riskinde önemli artış olduğu sonucuna varması,
- Geri ödemesi tamamen teminata bağlı olan kredilerde teminatının net gerçekleşebilir değeri alacak tutarının altına düşen krediler.

**Temerrüt (3. Aşama/Özel Karşılık):**

Ana Ortaklık Banka'nın içsel prosedürlerine göre aşağıdaki durumların mevcut olması durumunda ilgili finansal varlık temerrüt kapsamına girmektedir:

- Son taksit tarihinden itibaren gecikmesi 90 günü geçen krediler
- Yeniden yapılandırılarak canlı alacak olarak sınıflandırılan ve bir yıllık izleme süresi içerisinde en az bir kez daha yapılandırılan ve/veya anapara/ kar payı ödemesi 30 günden fazla geciken krediler.

Finansal araçların toplu değerlendirilmesi, benzer kredi riskine ve ürün özelliklerine dayalı olarak portföy segmentasyonundan kaynaklanan homojen grup varlıkları temel olarak yapılmaktadır. Bu bölüm, her aşama için ortak bir temelde beklenen zarar hesaplama yaklaşımı ile ilgili risk parametresi tahmin yöntemlerine genel bir bakış sunmaktadır.

Nakit akışları farklılık gösteren ya da diğer kredilerle farklı özelliklere sahip krediler, toplu değerlendirme yerine münferit değerlendirmeye tabi tutulabilmektedir. Beklenen kredi zararı, sözleşme uyarınca vadesi gelmiş olan tüm sözleşmeye dayalı nakit akışları ile tahsil edilmesi beklenen orijinal Efektif Kar Payı Oranı değeri ile indirgenmiş nakit akışları arasında fark olarak tanımlanabilir. Ana Ortaklık Banka finansal araçlar için beklenen kredi zararı hesaplamasını bireysel olarak yaparken kredi zararının gerçekleşme imkânı çok düşük olsa dahi kredi zararının gerçekleşme imkânı ile gerçekleşmeme imkânını dikkate alarak kredi zararının gerçekleşme olasılığını veya riskini değerlendirir. Ana Ortaklık Banka bu değerlendirmeyi tahmini beklenen kredi zararlarının, olası sonuç aralığını değerlendirip belirlenen tarafsız ve olasılıklara göre ağırlıklandırılmış tutarı yansıtarak yapmaktadır.

Nakit akışları tahmin edilirken aşağıda yer alan durumlar göz önünde bulundurulmaktadır.

- Finansal aracın beklenen ömrü boyunca tüm sözleşme koşulları,
- Teminat satışlarından elde edilmesi öngörülen nakit akışları.

**Davranışsal Vade Hesaplama Metodolojisi**

Beklenen zarar karşılığı; 1. Aşamadaki kredilerde kalan vadesi bir yıldan az olanlar için vade sonuna kadar, kalan vadesi bir yıldan uzun olan krediler için bir yıllık, 2. Aşamadaki krediler için ise ömür boyu (vade sonuna kadar) hesaplanmaktadır. Bu hesaplamada, her bir kredi için krediye ait kalan vade bilgisi esas alınmaktadır. Üzerinde gerçek vade bilgisi olan ürünler için bu bilgi kullanılırken, gerçek vade bilgisi olmayan ürünler için, tarihsel veri analiz edilerek davranışsal vade hesaplanmaktadır. Beklenen zarar karşılığı hesaplamaları kredinin türüne göre bu vadeler üzerinden gerçekleştirilir.

**Kayıttan Düşme Politikası**

BDDK tarafından 6 Temmuz 2021 tarih ve 31533 sayılı Resmi Gazete'de yayımlanan "Kredilerin Sınıflandırılması ve Bunlar İçin Ayrılacak Karşılıklara İlişkin Usul ve Esaslar Hakkında Yönetmelikte Değişiklik Yapılmasına Dair Yönetmelik" hükümleri kapsamında, Beşinci Grup-Zarar Niteliğindeki Krediler" altında sınıflandırılan ve borçlunun temerrüdü nedeniyle ömür boyu beklenen kredi zararı karşılığı veya özel karşılık ayrılan kredilerin geri kazanılmasına ilişkin makul beklentiler bulunmayan kısmı, bu Grupta sınıflandırılmalarını takip eden ilk raporlama döneminden itibaren TFRS 9 kapsamında, borçlunun durumuna özgü olarak bankaca uygun görülen süre zarfında kayıtlardan düşülür. Kredilerin kayıtlardan düşülmesi bir muhasebe uygulamasıdır ve alacak hakkından vazgeçilmesi sonucunu doğurmamaktadır.

**ALBARAKA TÜRK KATILIM BANKASI A.Ş.**  
**31 ARALIK 2024 TARİHİNDE SONA EREN HESAP DÖNEMİNE AİT**  
**KONSOLİDE FİNANSAL TABLOLARA İLİŞKİN AÇIKLAMA VE DİPNOTLAR**  
(Tutarlar aksi belirtilmedikçe Bin Türk Lirası (TL) olarak ifade edilmiştir.)

**IX. Finansal araçların netleştirilmesine ilişkin açıklamalar:**

Finansal varlıklar ve yükümlülükler, Grubun netleştirmeye yönelik yasal bir hakka ve yaptırım gücüne sahip olması ve ilgili finansal varlık ve yükümlülüğü net tutarları üzerinden tahsil etme/ödeme niyetinde olması veya ilgili finansal varlığı ve yükümlülüğü eşzamanlı olarak sonuçlandırma hakkına sahip olması durumlarında bilançoda net tutarları üzerinden gösterilir.

Grubun ihraç ettiği kira sertifikalarından geri alınmış olanlar gerçeğe uygun değer farkı diğer kapsamlı gelire yansıtılan finansal varlıklar ve sermaye benzeri krediler hesaplarında netleştirilmiştir.

**X. Satış ve geri alış anlaşmaları ve menkul değerlerin ödünç verilmesi işlemlerine ilişkin açıklamalar:**

Tekrar geri alımlarını öngören anlaşmalar çerçevesinde satılmış olan menkul kıymetler Grup portföyünde tutuluş amaçlarına göre "Gerçeğe uygun değer farkı kar/zarara yansıtılan", "Gerçeğe uygun değer farkı diğer kapsamlı gelire yansıtılan" veya "İtfa Edilmiş Maliyet" portföylerinde sınıflandırılmakta ve ait olduğu portföyün esaslarına göre değerlemeye tabi tutulmaktadır. Söz konusu anlaşmalar karşılığı elde edilen fonlar pasifte "Para Piyasalarına Borçlar" hesabında izlenmekte ve ilgili anlaşmalarla belirlenen satım ve geri alım fiyatları arasındaki farkın döneme isabet eden kısmı için iç verim oranı yöntemine göre gider reeskontu hesaplanmaktadır. Bu işlemlerden sağlanan fonlar karşılığında ödenen kar payları gelir tablosunda "Para piyasası işlemlerine verilen kar payları" kaleminde izlenmektedir.

**XI. Satış amaçlı elde tutulan ve durdurulan faaliyetlere ilişkin duran varlıklar ile bu varlıklara ilişkin borçlar hakkında açıklamalar:**

Satış amaçlı elde tutulan varlık olarak sınıflandırılan bir duran varlık (veya elden çıkarılacak duran varlık grubu) defter değeri ile satış maliyeti düşülmüş gerçeğe uygun değerinden küçük olanı ile ölçülür ve söz konusu varlıklar üzerinden amortisman ayırma işlemi durdurulur. Bir varlığın satış amaçlı bir varlık olabilmesi için ilgili varlığın (veya elden çıkarılacak varlık grubunun) bu tür varlıkların satışında sıkça rastlanan ve alışılmış koşullar çerçevesinde derhal satılabilecek durumda olması ve satış olasılığının yüksek olması gerekir. Satış olasılığının yüksek olması için; uygun bir yönetim kademesi tarafından, varlığın satışına ilişkin bir plan yapılmış ve alıcıların tespiti ile planın tamamlanmasına yönelik aktif bir program başlatılmış olmalıdır. Ayrıca varlık, gerçeğe uygun değeri ile uyumlu bir fiyat ile aktif olarak pazarlanıyor olmalıdır. Satışın, sınıflandırılma tarihinden itibaren bir yıl içerisinde tamamlanmış bir satış olarak muhasebeleştirilmesinin beklenmesi ve planı tamamlamak için gerekli işlemlerin, planda önemli değişiklikler yapılması veya planın iptal edilmesi ihtimalinin düşük olduğunu göstermesi gerekir.

Grubun aktifinde alacaklarından dolayı edindiği ve elden çıkarılacak sabit kıymetler hesabında takip ettiği duran varlıklar bulunmakla beraber, bankacılık mevzuatında yer alan düzenlemeler gereği edinildikleri tarihten itibaren bir yıl süre içerisinde elden çıkarılmamış olması veya bu süre içerisinde elden çıkarılacağına ilişkin somut bir planın olmaması durumunda söz konusu varlıklar maddi duran varlıklar içerisinde sınıflandırılmaktadır. Grup, söz konusu duran varlıkları satış amaçlı elde tutulan ve durdurulan faaliyetler kapsamından maddi duran varlıklar kalemine transfer etmektedir.

Durdurulan bir faaliyet, Grubun elden çıkarılan veya satış amacıyla elde tutulan olarak sınıflandırılan bir bölümdür. Durdurulan faaliyetlere ilişkin sonuçlar gelir tablosunda ayrı olarak sunulur.

**XII. Şerefiye ve diğer maddi olmayan duran varlıklara ilişkin açıklamalar:**

Şerefiye ve diğer maddi olmayan duran varlıklar "Maddi Olmayan Duran Varlıklara İlişkin Türkiye Muhasebe Standardı" ("TMS 38") uyarınca kayıtlara maliyet bedelinden alınmaktadır. Bilanço tarihi itibarıyla ilişikteki finansal tablolarda şerefiye tutarı bulunmamaktadır. Banka'nın maddi olmayan duran varlıkları, yazılım programları, aktifleştirilen bilgi teknolojileri hizmetleri ile gayrimaddi haklardan oluşmaktadır.

Maddi olmayan duran varlıkların maliyetleri, 31 Aralık 2004 tarihinden önce aktife giren varlıklar için aktife girdikleri tarihten yüksek enflasyon döneminin sona erdiği tarih kabul edilen 31 Aralık 2004'e kadar geçen süre dikkate alınıp enflasyon düzeltilmesine tabi tutularak daha sonraki tarihteki girişler ise ilk alış bedelleri dikkate alınarak finansal tablolara yansıtılmıştır. Ana Ortaklık Banka, maddi olmayan duran varlıklara ilişkin tükenme paylarını, varlıkların faydalı ömürlerine göre eşit tutarlı, doğrusal amortisman yöntemini kullanarak ayırmaktadır. Bilgisayar yazılımlarının faydalı ömürleri 3 ile 4 yıl olarak, diğer maddi olmayan duran varlıklarının tahmini ekonomik ömrü ise 15 yıl olarak belirlenmiştir.

**ALBARAKA TÜRK KATILIM BANKASI A.Ş.**  
**31 ARALIK 2024 TARİHİNDE SONA EREN HESAP DÖNEMİNE AİT**  
**KONSOLİDE FİNANSAL TABLOLARA İLİŞKİN AÇIKLAMA VE DİPNOTLAR**  
(Tutarlar aksi belirtilmedikçe Bin Türk Lirası (TL) olarak ifade edilmiştir.)

**XII. Şerefiye ve diğer maddi olmayan duran varlıklara ilişkin açıklamalar (devamı):**

Grup değer düşüklüğü ile ilgili bir belirtinin mevcut olması durumunda ilgili varlığın geri kazanılabilir tutarını "Varlıklarda Değer Düşüklüğüne İlişkin Türkiye Muhasebe Standardı" ("TMS 36") çerçevesinde tahmin etmekte ve geri kazanılabilir tutarın ilgili varlığın defter değerinin altında olması durumunda değer düşüklüğü karşılığı ayrılmaktadır.

**XIII. Maddi duran varlıklara ilişkin açıklamalar:**

31 Aralık 2004 tarihinden önce aktife giren maddi duran varlıklar aktife girdikleri tarihten yüksek enflasyon döneminin sona erdiği tarih kabul edilen 31 Aralık 2004'e kadar geçen süre dikkate alınıp enflasyon düzeltilmesine tabi tutulmuş, daha sonraki dönemlerdeki girişler ise ilk alış bedelleri dikkate alınmış olup bu tutarlardan birikmiş amortismanlar ve varsa ilgili varlığın değer düşüklüğü karşılıkları düşülerek finansal tablolarda "Maddi Duran Varlıklara İlişkin Türkiye Muhasebe Standardı" ("TMS 16") uyarınca izlenmektedir.

Ana Ortaklık Banka, 31 Mart 2009 tarihinde muhasebe politikasında değişikliğe giderek maddi duran varlıkları içinde yer alan gayrimenkullerin değerlemesinde, TMS 16 kapsamında yeniden değerlendirme metodunu benimsemiştir.

31 Aralık 2024 tarihi itibarıyla Ana Ortaklık Banka gayrimenkullerini yeniden değerlemiş ve bağımsız değerlendirme şirketleri tarafından emsal karşılaştırma yöntemi kullanılarak hesaplanan ekspertiz değerleri finansal tablolara yansıtılmıştır. Bahsi geçen değerlendirme değer artışı ortaklara temettü olarak dağıtılamaz. Yeniden değerlendirme değer artışına ilişkin cari dönem amortisman giderine karşılık gelen tutar yeniden değerlendirme farkları hesabından geçmiş dönem karı/(zararı) hesabına transfer edilmiştir.

Maddi duran varlıklar üzerinde rehin, ipotek ve benzeri herhangi bir takyidat bulunmamaktadır.

Muhasebe tahminlerinde, cari döneme önemli bir etkisi olan ya da sonraki dönemlerde önemli bir etkisi olması beklenen değişiklik bulunmamaktadır.

Maddi duran varlıkların amortismanı doğrusal yöntemle göre hesaplanmaktadır. Kullanılan amortisman oranları aktiflerin ekonomik ömürleri dikkate alınarak ayrılmakta olup kullanılan oranlar aşağıdaki gibidir:

	<b>Amortisman Oranı (%)</b>
Binalar	2
Nakil vasıtaları	20- 25
Mobilya, mefruşat ve büro makineleri	4- 33
Kasalar	2- 20
Faaliyet Kiralaması Geliştirme Maliyetleri (Özel maliyetler)	Kira süresince- 5 yıl
Kiralanılan Varlıklar	1-10 yıl

Bilanço tarihi itibarıyla aktifte bir hesap döneminden daha az bir süre bulunan varlıklara ilişkin olarak, bir tam yıl için öngörülen amortisman tutarının, varlığın aktifte kalış süresiyle orantılanması suretiyle bulunan tutar kadar amortisman ayrılmaktadır. Faaliyet kiralaması geliştirme maliyetleri (özel maliyetler) faydalanma süresi dikkate alınarak eşit tutarlarla itfa edilir. Ancak her halükarda faydalanma süresi kiralama süresini geçemez. Kira süresinin belli olmaması durumunda itfa süresi beş yıl olarak kabul edilir. 1 Ocak 2010 tarihinden sonra kira süresinin beş yıldan uzun olması durumunda itfa süresi beş yıldır.

Grup değer düşüklüğü ile ilgili bir belirtinin mevcut olması durumunda ilgili varlığın geri kazanılabilir tutarını "Varlıklarda Değer Düşüklüğüne İlişkin Türkiye Muhasebe Standardı" ("TMS 36") çerçevesinde tahmin etmekte ve geri kazanılabilir tutarın ilgili varlığın defter değerinin altında olması durumunda değer düşüklüğü karşılığı ayrılmaktadır.

Grup, gerçeğe uygun değeriyle taşınan maddi duran varlıklarını Sermaye Piyasası Kurulu tarafından lisanslandırılmış gayrimenkul şirketlerine TFRS 13 hükümlerine uygun olarak değerletirmektedir.

Maddi duran varlıkların elden çıkarılmasından doğan kazanç ve kayıplar net elden çıkarma hasılatı ile ilgili maddi duran varlığın net defter değerinin arasındaki fark olarak hesaplanmaktadır.

Maddi duran varlığın bakım ve onarım maliyetlerinden varlığın ekonomik ömrünü uzatıcı nitelikte olanlar aktifleştirilmekte, diğer bakım ve onarım maliyetleri ise gider olarak kayıtlara yansıtılmaktadır.

TFRS 16 standardı uyarınca kiralama için aktife kaydedilen kullanım hakkı varlığı bilançoda maddi duran varlıklar altında izlenmektedir.

**ALBARAKA TÜRK KATILIM BANKASI A.Ş.**  
**31 ARALIK 2024 TARİHİNDE SONA EREN HESAP DÖNEMİNE AİT**  
**KONSOLİDE FİNANSAL TABLOLARA İLİŞKİN AÇIKLAMA VE DİPNOTLAR**  
(Tutarlar aksi belirtilmedikçe Bin Türk Lirası (TL) olarak ifade edilmiştir.)

**XIV. Yatırım amaçlı gayrimenkullere ilişkin açıklamalar:**

Yatırım amaçlı elde tutulan gayrimenkuller, mal veya hizmetlerin üretiminde ve tedarikinde veya idari amaçla kullanılmak veya olağan iş akışı esnasında satılmak yerine, kira geliri veya değer artış kazancı veya her ikisini birden elde etmek amacıyla elde tutulan gayrimenkullerdir. Yatırım amaçlı elde tutulan gayrimenkuller ilk kayıtlara alındığında maliyeti ile ölçülür ve sonrasında gerçeğe uygun değerinden ölçülerek ilgili değişimler olduğu dönemde kar veya zararda muhasebeleştirilir.

Maliyet, alım ile doğrudan ilişkilendirilebilen harcamaları içermektedir.

Yatırım amaçlı elde tutulan bir gayrimenkulün satılması durumunda oluşan tüm kazanç veya zararlar (net satıştan elde edilen bedel ile ilgili kalemin defter değeri arasındaki fark olarak hesaplanır), kar veya zararda muhasebeleştirilir. Daha önce maddi duran varlık olarak sınıflanmış yatırım amaçlı gayrimenkuller satıldığında varsa yeniden değerlendirme değer artış yedeğinde olan ilgili tutarlar geçmiş yıllar karlarına transfer edilir.

Bir gayrimenkulün kullanımı değişerek maddi duran varlık olarak yeniden sınıflandığında, anılan gayrimenkulün kullanım şeklindeki değişikliğin gerçekleştiği tarihteki gerçeğe uygun değeri, sonraki muhasebeleştirme işlemi için maliyeti olur.

**XV. Kiralama işlemlerine ilişkin açıklamalar:**

Finansal kiralama yoluyla edinilen maddi duran varlıklar kiranın başlangıç tarihinde Grubun aktifinde varlık, pasifinde ise borç olarak kaydedilir. Bilançoda varlık ve borç olarak yer alan tutarların tespitinde, varlığın gerçeğe uygun değeri ile kira ödemelerinin bugünkü değerinden düşük olanı esas alınır. Kiralamadan doğan finansman maliyetleri, kiralama süresi boyunca iç verim oranı dikkate alınarak ilgili dönemler itibarıyla giderleştirilir.

Finansal kiralama yoluyla edinilen sabit kıymetler faydalı ömürleri dikkate alınarak amortisman tabi tutulmakta ve geri kazanılabilir değerlerinde bir azalma tespit edildiğinde değer düşüklüğü karşılığı ayrılmaktadır. Ana Ortaklık Banka, katılım bankası olarak finansal kiralama işlemlerinde kiraya veren (kiralayan) taraf olarak yer almaktadır. Ana Ortaklık Banka, finansal kiralamaya konu edilmiş varlıkları bilançoda net kiralama yatırımı tutarına eşit değerde bir alacak olarak göstermektedir. Finansal gelir, net yatırım üzerinden sabit dönemsel getiri sağlayacak şekilde finansal tablolara yansıtılır.

1 Ocak 2019 tarihinden itibaren geçerli olan "TFRS 16 Kiralamalar" Standardı ile birlikte faaliyet kiralaması ile finansal kiralama arasındaki fark ortadan kalkmış olup, kiralama işlemleri kiracılar tarafından varlık (kullanım hakkı varlığı) olarak varlıklarda "Maddi Duran Varlıklar", yükümlülük olarak da yükümlülüklerde "Kiralama İşlemlerinden Yükümlülükler" kalemi altında gösterilmeye başlanmıştır.

TFRS 16 standardı, kiracılar açısından mevcut uygulama olan finansal kiralama işlemlerinin bilançoda ve operasyonel kiralama işlemlerinin bilanço dışında gösterilmesi şeklindeki ikili muhasebe modelini ortadan kaldırmaktadır. Bunun yerine, mevcut finansal kiralama muhasebesine benzer olarak bilanço bazlı tekil bir muhasebe modeli ortaya koyulmaktadır. Kiraya verenler için muhasebeleştirme önemli ölçüde mevcut uygulamalara benzer şekilde devam etmektedir.

Ana Ortaklık Banka, bu standardı kısa vadeli kiralamalara (kira süresi 12 ay ve daha kısa olan kiralamalar) veya dayanak varlığın düşük değerli olduğu kiralamalara (örneğin kişisel bilgisayarlar, bazı ofis ekipmanları, vb.) uygulamama istisnasına sahiptir. Kiralamanın fiilen başladığı tarihte Ana Ortaklık Banka, kira yükümlülüğünü o tarihte ödenmemiş olan kira ödemelerinin bugünkü değeri üzerinden ölçer ve aynı tarih itibarıyla ilgili kullanım hakkı varlığını da kayıtlarına alarak kira süresi boyunca amortisman tabi tutar. Kira ödemeleri, kiralamadaki zımî kar oranının kolaylıkla belirlenebilmesi durumunda, bu oran kullanılarak iskonto edilir.

Ana Ortaklık Banka, bu oranın kolaylıkla belirlenememesi durumunda, kendi tespit edeceği alternatif borçlanma oranını kullanır. Kiralama yükümlülüğü üzerindeki kar payı gideri ile kullanım hakkı varlığının amortisman giderini ayrı olarak kaydedilir. Kiracının, belirli olayların gerçekleşmesi halinde kiralama yükümlülüğünü yeniden ölçmesi söz konusudur (örneğin kiralama süresindeki değişiklikler, ileriye dönük kira ödemelerinin belirli bir endeks veya orandaki değişimler nedeniyle değişikliğe uğraması, vb.). Bu durumda kiracı, kiralama yükümlülüğünün yeniden ölçüm etkisini kullanım hakkı varlığı üzerinde bir düzeltme olarak kaydeder.



**ALBARAKA TÜRK KATILIM BANKASI A.Ş.**  
**31 ARALIK 2024 TARİHİNDE SONA EREN HESAP DÖNEMİNE AİT**  
**KONSOLİDE FİNANSAL TABLOLARA İLİŞKİN AÇIKLAMA VE DİPNOTLAR**  
(Tutarlar aksi belirtilmedikçe Bin Türk Lirası (TL) olarak ifade edilmiştir.)

**XV. Kiralama işlemlerine ilişkin açıklamalar (devamı):**

**Kullanım Hakkı Varlığı**

Kullanım hakkı varlığı ilk olarak maliyet yöntemiyle muhasebeleştirilir ve aşağıdakileri içerir:

- Kira yükümlülüğünün ilk ölçüm tutarı,
- Kiralamanın fiilen başladığı tarihte veya öncesinde yapılan tüm kira ödemelerinden alınan tüm kiralama teşviklerinin düşülmesiyle elde edilen tutar,
- Ana Ortaklık Banka tarafından katlanılan tüm başlangıçtaki doğrudan maliyetler

Ana Ortaklık Banka maliyet yöntemini uygularken, kullanım hakkı varlığını:

- Birikmiş amortisman ve birikmiş değer düşüklüğü zararları düşülmüş ve
- Kira yükümlülüğünün yeniden ölçümüne göre düzeltilmiş maliyeti üzerinden ölçer.

Ana Ortaklık Banka, kullanım hakkı varlığını amortisman tabi tutarken TMS 16 Maddi Duran Varlıklar standardında yer alan amortisman hükümlerini uygular.

**Kira Yükümlülüğü:**

Kiralamanın fiilen başladığı tarihte, Ana Ortaklık Banka kira yükümlülüğünü o tarihte ödenmemiş olan kira ödemelerinin bugünkü değeri üzerinden ölçer. Kira ödemeleri, bu oranın kolaylıkla belirlenebilmesi durumunda, kiralamadaki zımni kar oranı kullanılarak iskonto edilir. Ana Ortaklık Banka, bu oranın kolaylıkla belirlenmemesi durumunda, Ana Ortaklık Banka'nın alternatif borçlanma oranını kullanır.

Kiralamanın fiilen başladığı tarihte, kira yükümlülüğünün ölçümüne dahil olan kira ödemeleri, dayanak varlığın kiralama süresi boyunca kullanım hakkı için yapılacak ve kiralamanın fiilen başladığı tarihte ödenmemiş olan ödemelerden oluşur:

Kiralamanın fiilen başladığı tarihten sonra Ana Ortaklık Banka, kira yükümlülüğünü aşağıdaki şekilde ölçer;

- Defter değerini, kira yükümlülüğündeki kar oranını yansıtacak şekilde artırır,
- Defter değerini, yapılmış olan kira ödemelerini yansıtacak şekilde azaltır,
- Defter değerini yeniden değerlendirmeleri ve yeniden yapılandırmaları yansıtacak şekilde ya da revize edilmiş özü itibarıyla sabit olan kira ödemelerini yansıtacak şekilde yeniden ölçer.

Kiralama süresindeki her bir döneme ait kira yükümlülüğüne ilişkin kar oranı, kira yükümlülüğünün kalan bakiyesine sabit bir dönemsel kar oranı uygulanarak bulunan tutardır.

**XVI. Karşılıklar ve koşullu yükümlülüklerle ilişkin açıklamalar:**

Krediler için ayrılan beklenen zarar karşılıkları dışında kalan karşılıklar ve şarta bağlı yükümlülükler "Karşılıklar, Koşullu Borçlar ve Koşullu Varlıklara İlişkin Türkiye Muhasebe Standardı" ("TMS 37")'na uygun olarak muhasebeleştirilmektedir.

Karşılıklar bilanço tarihi itibarıyla mevcut bulunan ve geçmişten kaynaklanan yasal veya yapısal bir yükümlülüğün bulunması, yükümlülüğü yerine getirmek için ekonomik fayda sağlayan kaynakların çıkışının gerçekleşme olasılığının olması ve yükümlülüğün tutarı konusunda güvenilir bir tahminin yapılabildiği durumlarda muhasebeleştirilmektedir.

Geçmiş dönemlerdeki olayların bir sonucu olarak ortaya çıkan koşullu yükümlülükler için bu yükümlülüklerin ortaya çıktığı dönemde, gerçekleşme olasılığının yüksek olması durumunda ve tutarı güvenilir olarak tahmin edilebiliyorsa, karşılık ayrılmaktadır.

Geçmiş olaylardan kaynaklanan ve Ana Ortaklık Banka'nın tam anlamıyla kontrolünde bulunmayan, birden fazla olayın ileride gerçekleşip gerçekleşmemesi ile mevcudiyeti teyit edilebilecek olan veya geçmiş olaylardan kaynaklanan fakat yükümlülüğün yerine getirilmesi için ekonomik fayda sağlayan kaynakların çıkma ihtimalinin bulunmadığı veya yükümlülük tutarının yeterince güvenilir olarak ölçülemediği durumlarda söz konusu yükümlülük "Koşullu" olarak kabul edilmekte ve dipnotlarda açıklanmaktadır.

**ALBARAKA TÜRK KATILIM BANKASI A.Ş.**  
**31 ARALIK 2024 TARİHİNDE SONA EREN HESAP DÖNEMİNE AİT**  
**KONSOLİDE FİNANSAL TABLOLARA İLİŞKİN AÇIKLAMA VE DİPNOTLAR**  
(Tutarlar aksi belirtilmedikçe Bin Türk Lirası (TL) olarak ifade edilmiştir.)

**XVII. Çalışanların haklarına ilişkin yükümlülüklerle ilişkin açıklamalar:**

i. *Tanımlanmış fayda planları:*

Grup çalışanların haklarına ilişkin yükümlülüklerini TMS 19 "Çalışanlara Sağlanan Faydalar" standardı uyarınca muhasebeleştirmektedir.

Türkiye'de mevcut kanunlar çerçevesinde, Grup istifa ya da kötü hal dışında görevine son verdiği personeli ile emekliliğe hak kazanan personeline beher çalışma yılı için 30 günlük ücret veya resmi olarak açıklanan tavan üzerinden kıdem tazminatı ve beher çalışma yılı üzerinden hesaplanacak ihbar süresi için ihbar tazminatı ödemekle yükümlüdür.

Grup, bağımsız bir aktüer şirket tarafından hesaplanan kıdem tazminatı yükümlülük tutarını, ilişikteki finansal tablolara yansıtmıştır. Grup, TMS 19 standardı uyarınca tüm aktüeryal kayıp ve kazançlarını, özkaynaklar altında muhasebeleştirmektedir.

Grup, çalışanlarının kullanmadığı izin günlerine ilişkin TMS 19 standardı uyarınca karşılık ayırmış ve finansal tablolarına yansıtmıştır.

Grup çalışanlarının üyesi buldukları vakıf, sandık ve benzeri kuruluşlar bulunmamaktadır.

ii) *Tanımlanmış katkı planları:*

Grup, çalışanları adına Sosyal Güvenlik Kurumu'na (Kurum) yasa ile belirlenmiş tutarlarda katkı payı ödemek zorundadır. Grubun ödemekte olduğu katkı payı dışında, çalışanlarına veya Kurum'a yapmak zorunda olduğu başka bir ödeme mecburiyeti yoktur. Bu primler tahakkuk ettikleri dönemde personel giderlerine yansıtılmaktadır.

iii) *Çalışanlara sağlanan kısa vadeli faydalar:*

Grup, TMS 19 kapsamında birikimli ücretli izinlerin beklenen maliyetlerini, raporlama dönemi sonu itibarıyla birikmiş kullanılmayan haklar dolayısıyla ödemeyi beklediği ek tutarlar olarak ölçer.

**XVIII. Vergi uygulamalarına ilişkin açıklamalar:**

**Cari vergi:**

Grup, Türkiye'de yürürlükte bulunan vergi mevzuatına tabidir.

31 Aralık 2024 tarihi itibarıyla finansal tablolarda Kurumlar vergisi oranı %30 olarak uygulanmıştır. 7394 sayılı yasanın 15 Nisan 2022 tarihli Resmi Gazete'de yayımlanması ile Bankalar, tüketici finans şirketleri, faktoring ve finansal kiralama şirketleri, elektronik ödeme ve para kuruluşları, yetkili döviz müesseseleri, varlık yönetim şirketleri, sermaye piyasası kurumları ile sigorta ve reasürans şirketleri ile emeklilik şirketleri için kurumlar vergisi oranı kalıcı olarak %25'e yükseltilmiştir. Bununla beraber 15 Temmuz 2023 tarihinde yayımlanan 7456 Sayılı Kanun ile 1 Ekim 2023 tarihinden itibaren verilmesi gereken beyannamelerde yer alan kümülatif matrahlara uygulanmak üzere söz konusu oran %30'a çıkarılmış olup; bu tarihten itibaren kurumlar vergisi oranı %30 olarak uygulanmaktadır.

Türkiye'de yerleşik kurumlara ödenen kar paylarından (temettü) stopaj yapılmaz. Bunların dışında kalan kişi ve kurumlara yapılan temettü ödemeleri %10 oranında stopaja tabidir. Karın sermayeye ilavesi kar dağıtımı sayılmaz ve stopaj uygulanmaz.

Kurumlar üçer aylık mali karları üzerinden cari oran ile geçici vergi hesaplar ve o dönemi izleyen ikinci ayın 17'nci gününe kadar beyan edilerek aynı gün akşamına kadar öderler. Yıl içinde ödenen geçici vergi o yıla ait olup izleyen yıl verilecek kurumlar vergisi beyannamesi üzerinden hesaplanacak kurumlar vergisinden mahsup edilir. Mahsuba rağmen ödenmiş geçici vergi tutarı kalması durumunda bu tutar nakden iade alınabileceği gibi devlete karşı olan diğer mali borçlara da mahsup edilebilir.

En az iki yıl süre ile elde tutulan iştirak hisseler ile gayrimenkullerin satışından doğan kârların gayrimenkuller için %50'si, iştirakler için ise %75'i Kurumlar Vergisi Kanunu'nda öngörüldüğü şekilde sermayeye eklenmesi veya 5 yıl süreyle pasifte özel bir fon hesabında tutulması şartı ile vergiden istisnadır. Bununla beraber 15 Temmuz 2023 tarihinde yayımlanan 7456 Sayılı Kanun ile kararın yayımlanma tarihinden sonra iktisap edilecek gayrimenkuller için bu istisna kaldırılmış olup; bu tarihten önce iktisap edilen gayrimenkullerin ise kararın yürürlük tarihinden sonra satılması halinde elde edilen gayrimenkul satış kazancının %25'i kurumlar vergisinden istisna olacaktır.

**ALBARAKA TÜRK KATILIM BANKASI A.Ş.**  
**31 ARALIK 2024 TARİHİNDE SONA EREN HESAP DÖNEMİNE AİT**  
**KONSOLİDE FİNANSAL TABLOLARA İLİŞKİN AÇIKLAMA VE DİPNOTLAR**  
(Tutarlar aksi belirtilmedikçe Bin Türk Lirası (TL) olarak ifade edilmiştir.)

**XVIII. Vergi uygulamalarına ilişkin açıklamalar (devamı):**

**Cari vergi (devamı):**

Türk vergi mevzuatına göre beyanname üzerinde gösterilen mali zararlar 5 yılı aşmamak kaydıyla dönem kurum kazancından indirilebilirler. Ancak, mali zararlar, geçmiş yıl karlarından mahsup edilemez.

Türkiye’de ödenecek vergiler konusunda vergi otoritesi ile mutabakat sağlamak gibi bir uygulama bulunmamaktadır. Kurumlar vergisi beyannameleri hesap döneminin kapandığı ayı takip eden dördüncü ayın son günü akşamına kadar bağlı bulunulan vergi dairesine verilir. Bununla beraber, vergi incelemesine yetkili makamlar cari dönemden önceki beş yıl zarfında muhasebe kayıtlarını inceleyebilir ve hatalı işlem tespit edilirse ödenecek vergi miktarları değişebilir, sektörel incelemeler yapılabilir.

Katılım hesaplarına ilişkin hesaplanan genel karşılıkların vergi hesaplamasında gider olarak dikkate alınması konusunda Maliye Bakanlığınca sektörel inceleme başlatılmış olup konu ile ilgili olarak Maliye Bakanlığı tarafından Ana Ortaklık Banka’dan çalışmalar istenmiştir. Rapor tarihi itibarıyla konu ile ilgili Ana Ortaklık Banka’ya ulaşılmış yazılı bir bildirim bulunmamaktadır.

Vergi Usul Kanunu’nun mükerrer 298/A maddesi hükmü çerçevesinde, 2021 takvim yılı sonu itibarıyla kurumlar vergisi hesaplamasında enflasyon düzeltmesi için aranan koşullar gerçekleşmiştir. Ancak 20 Ocak 2022 tarih ve 7352 sayılı Kanun’la yapılan düzenleme ile, kurumlar vergisi hesaplamasında enflasyon düzeltmesi uygulaması 2025 yılına ertelenmiştir. Buna göre; 2021, 2022 ve 2023 hesap dönemi VUK mali tabloları enflasyon düzeltmesine tabi tutulmamış olup, 31 Aralık 2024 tarihli VUK mali tabloları kurumlar vergisi matrahı etkisi olmayacak şekilde enflasyon düzeltmesine tabi tutulmuştur. İlave olarak; 28 Aralık 2023 tarihli ve 32413 sayılı Resmi Gazete’de yayımlanan 7491 numaralı yasa ile bankalar, ödeme ve elektronik para kuruluşları, varlık yönetim şirketleri, sermaye piyasası kurumları ile sigorta ve reasürans şirketleri ve emeklilik şirketlerinin 2024 ve 2025 hesap dönemlerinde de yapacakları enflasyon düzeltmesi sonucu oluşacak kar veya zararlarının kurumlar vergisi matrahı tespitinde dikkate alınmaması düzenlenmiştir.

213 sayılı Vergi Usul Kanunu’nun geçici 32 nci maddesi kapsamına giren kıymetler değerlendirilerek %2 oranında vergilendirilmiştir. Mükerrer 298 inci maddesi uyarınca kapsama giren kıymetler ise ilgili yılda açıklanan yeniden değerlendirme oranı ile değerlendirilmekte ve oluşan değer artışı üzerinden herhangi bir vergi ödenmemektedir.

**Yurtiçi Asgari Kurumlar Vergisi:**

Türkiye, 2 Ağustos 2024 tarihli Resmî Gazete’de yayımlanan yasalarla Yurtiçi Asgari Kurumlar Vergisi’ni yürürlüğe koymuştur. Bu vergi 2025 yılı hesap döneminden itibaren uygulanacaktır. "7524 sayılı kanun ile Asgari Kurumlar Vergisi müessesesi getirilmiş olup, bu kapsamda hesaplanan kurumlar vergisinin, indirim ve istisnalar düşülmeden önceki kurum kazancının %10’undan az olamayacağına ilişkin düzenleme yapılmıştır. Düzenleme, 2025 yılı vergilendirme dönemi kurum kazançlarına uygulanmak üzere yayımı tarihinde yürürlüğe girecektir. Ayrıca konuya ilişkin 23 Seri No’lu Kurumlar Vergisi Genel Tebliği yayımlanmıştır.

**Ertelenmiş vergiler:**

Grup, bir varlığın veya yükümlülüğün defter değeri ile vergi mevzuatı uyarınca belirlenen vergiye esas değeri arasında ortaya çıkan vergilendirilebilir geçici farklar için “Gelir Vergilerine İlişkin Türkiye Muhasebe Standardı” (“TMS 12”) hükümlerince, sonraki dönemlerde indirilebilecek mali kar elde edilmesi mümkün görüldüğü müddetçe, indirilebilir geçici farklar üzerinden ertelenmiş vergi aktif, bütün vergilendirilebilir geçici farklar üzerinden ise ertelenmiş vergi yükümlülüğü hesaplanmıştır. Ertelenmiş vergi aktif ve yükümlülükleri netleştirilmek suretiyle finansal tablolara yansıtılmıştır. Ertelenmiş vergi hesaplanmasında geçici farkların vergilendirilebilir/vergiden indirilebilir olacağı zaman tahmin edilerek yürürlükteki vergi mevzuatı uyarınca bilanço tarihi itibarıyla geçerli bulunan yasallaşmış vergi oranları kullanılmaktadır.

BDDK’nın 8 Aralık 2004 tarihli BDDK.DZM.2/13/1-a-3 no’lu genelgesi çerçevesinde genel karşılık tutarı ve serbest karşılık tutarı üzerinden ertelenmiş vergi aktif ayrılmamaktaydı. Bununla birlikte 1 Ocak 2018 tarihinden itibaren TFRS 9 hükümleri ile birlikte geçici fark teşkil eden beklenen zarar karşılıkları üzerinden ertelenmiş vergi varlığı hesaplanmaya başlanmıştır. Serbest karşılıklar için ise ertelenmiş vergi hesaplaması yapılmamaktadır. Ana Ortaklık Banka, “XIX. Borçlanmalara İlişkin İlave Açıklamalar” kısmında detayı verilen Tier 1 işleminin kur farkı ve kupon ödemesi için özkaynaklarda ve ertelenmiş vergi gideri hesaplarında ertelenmiş vergi hesaplaması yapmaktadır. Ana Ortaklık Banka Türk Vergi Mevzuatına göre hesapladığı mali kar zarar tablosunda zarar hesaplaması durumunda ertelenmiş vergi hesaplaması yapmaktadır. Bu hesaplama yapılırken Banka’nın bütçedeki büyüme projeksiyonları, gelir gider kalemleri üzerindeki desteklenebilir tahminler ve TCMB tarafından yayımlanan enflasyon, kur ve faiz beklentileri göz önüne alınmaktadır.

**ALBARAKA TÜRK KATILIM BANKASI A.Ş.**  
**31 ARALIK 2024 TARİHİNDE SONA EREN HESAP DÖNEMİNE AİT**  
**KONSOLİDE FİNANSAL TABLOLARA İLİŞKİN AÇIKLAMA VE DİPNOTLAR**  
(Tutarlar aksi belirtilmedikçe Bin Türk Lirası (TL) olarak ifade edilmiştir.)

**XVIII. Vergi uygulamalarına ilişkin açıklamalar (devamı):**

**Ertelenmiş vergiler (devamı):**

7491 sayılı Bazı Kanun ve Kanun Hükmünde Kararnamelerde Değişiklik Yapılması Hakkında Kanun'la yapılan düzenleme ile, Bankalar tarafından geçici vergi dönemleri de dahil olmak üzere 2024 ve 2025 hesap dönemlerinde yapılacak enflasyon düzeltmesinden kaynaklanan kâr/zarar farkının, kazancın tespitinde dikkate alınmayacağı düzenleme altına alınmıştır. 30 Nisan 2024 tarih ve 32532 sayılı Resmi Gazete yayımlanan 560 sayılı VUK Genel Tebliğ ile 2024 hesap dönemi birinci geçici vergi döneminde enflasyon düzeltmesi yapılmamasının uygun bulunduğu bildirilmiştir. Vergi Usul Kanunu'nun Geçici 33'üncü maddesi çerçevesinde, 31 Aralık 2024 tarihli mali tabloların VUK uyarınca enflasyon düzeltmesine tabi tutulması kapsamında oluşan vergi etkileri 31 Aralık 2024 tarihi itibarıyla ertelenmiş vergi hesaplamasına dahil edilmiştir. 31 Aralık 2024 tarihi itibarıyla varlık ve yükümlükler için %30 oranına göre ertelenmiş vergi hesaplaması yapılmıştır.

**Transfer fiyatlandırması:**

Transfer fiyatlandırması konusu Kurumlar Vergisi Kanunu'nun 13'üncü maddesinin "Transfer Fiyatlandırması Yoluyla Örtülü Kazanç Dağıtımı" başlıklı 13'üncü maddesi ile düzenleme altına alınmış, konu hakkında uygulamaya yönelik ayrıntılı açıklamalara ise "Transfer Fiyatlandırması Yoluyla Örtülü Kazanç Dağıtımı Hakkında Genel Tebliğ" de yer verilmiştir.

Söz konusu düzenlemeler uyarınca, ilişkili kuruluşlarla/kişilerle emsallere uygunluk ilkesine aykırı olarak tespit edilen bedel üzerinden mal veya hizmet alımı ya da satımı yapılması durumunda, kazanç transfer fiyatlandırması yoluyla örtülü olarak dağıtılmış sayılmakta ve bu nitelikteki kazanç dağıtımları kurumlar vergisi açısından indirim tabi tutulmamaktadır.

**Küresel Asgari Tamamlayıcı Kurumlar Vergisi**

Eylül 2023'te KGK, İkinci Sütun gelir vergileriyle ilgili ertelenmiş vergi varlık ve yükümlülüklerinin muhasebeleştirilmesi ve açıklanmasına zorunlu bir istisna getiren TMS 12'ye yönelik değişiklikleri yayımlamıştır. Söz konusu değişiklikler, Ekonomik İşbirliği ve Kalkınma Teşkilatı (OECD) tarafından yayımlanan İkinci Sütun Modeli Kurallarının uygulanması amacıyla yürürlüğe girmiş ya da yürürlüğe girmesi kesine yakın olan vergi kanunlarından ortaya çıkan gelir vergilerine TMS 12'nin uygulanacağını açıklığa kavuşturmuştur. Bu değişiklikler ayrıca bu tür vergi kanunlarından etkilenen işletmeler için belirli açıklama hükümleri getirmektedir. Bu kapsamdaki ertelenmiş vergiler hakkındaki bilgilerin muhasebeleştirilmeyeceğine ve açıklanmayacağına yönelik istisna ile istisnanın uygulanmış olduğuna yönelik açıklama hükmü değişikliğin yayımlanmasıyla birlikte uygulanır.

16 Temmuz 2024'te TBMM'ye sunulan bir Kanun Teklifi ile OECD'nin Küresel Asgari Tamamlayıcı Kurumlar Vergisi düzenlemelerini (Sütun 2) benimsemeye başlamıştır. Bu düzenlemeler, 2 Ağustos 2024'te Resmî Gazete'de yayımlanan yasalarla yürürlüğe girmiştir. Türkiye'deki uygulama, OECD'nin Sütun 2 Model Kuralları ile büyük ölçüde uyumlu olup, kapsam, muafiyetler, konsolidasyon, vergi hesaplamaları ve beyan süreleri gibi konularda benzerlikler göstermektedir. Hesaplama detayları ve uygulama yöntemiyle ilgili ikincil düzenleme henüz yayımlanmamış olmakla birlikte, OECD tarafından yayımlanan düzenlemeler dikkate alınarak yapılan ön değerlendirmelerde, bahse konu düzenlemelerin, finansallar üzerindeki etkisi ile ilgili değerlendirme çalışmaları devam etmektedir. Bununla birlikte, Türkiye'de ve Banka'nın faaliyet gösterdiği diğer ülkelerde mevzuat değişiklikleri takip edilmektedir.

**XIX. Borçlanmalara ilişkin ilave açıklamalar:**

Ana Ortaklık Banka, borçlanma araçlarını TFRS 9 "Finansal Araçlar" standardı hükümleri gereği muhasebeleştirmekte olup, tüm finansal yükümlülüklerini kayda alınmalarını izleyen dönemlerde "etkin kar payı oranı yöntemi" ile değerlemektedir. Borçlanma araçlarının muhasebeleştirilme ve değerlendirme yöntemleri ile borçlanmayı temsil eden yükümlülükler açısından riskten korunma tekniklerini uygulamayı gerektiren borçlanma bulunmamaktadır.

Ana Ortaklık Banka'nın kendisinin ihraç ettiği, borçlanmayı temsil eden araçlar bulunmamaktadır. Ana Ortaklık Banka'nın borçlanmayı temsil eden araçları, bağlı ortaklığı olan Bereket Varlık Kiralama A.Ş. ve yapılandırılmış işletmeleri olan Bereket One Ltd., Albaraka Sukuk Ltd., Albaraka CT One Ltd. ve Albaraka Mtn Ltd. aracılığı ile ihraç edilmiştir.

Ana Ortaklık Banka'nın hisse senetlerine dönüştürülemez yapıda olan sukuk ihracı yoluyla gerçekleşen sermaye benzeri kredileri vardır.

**ALBARAKA TÜRK KATILIM BANKASI A.Ş.**  
**31 ARALIK 2024 TARİHİNDE SONA EREN HESAP DÖNEMİNE AİT**  
**KONSOLİDE FİNANSAL TABLOLARA İLİŞKİN AÇIKLAMA VE DİPNOTLAR**  
(Tutarlar aksi belirtilmedikçe Bin Türk Lirası (TL) olarak ifade edilmiştir.)

**XIX. Borçlanmalara ilişkin ilave açıklamalar (devamı):**  
**İlave Ana Sermaye Borçlanması**

Ana Ortaklık Banka'nın yapılandırılmış işletmesi "Bereket One Ltd." aracılığıyla ihraç edilen ve ilave ana sermaye hesabına dahil edilen yabancı para vadesiz sukuk işlemi TMS 32 çerçevesinde parasal olmayan bir kalem olarak değerlendirilmiş ve özkaynaklar altında TL cinsinden tarihi maliyet üzerinden "diğer sermaye yedekleri" kaleminde muhasebeleştirilmiştir.

**XX. İhraç edilen hisse senetlerine ilişkin açıklamalar:**

Hisse senedi ihracı ile ilgili işlem maliyetleri gider olarak muhasebeleştirilmektedir. Hisse senetleriyle ilgili kar payları Banka'nın Genel Kurulu tarafından tespit edilmektedir. Hisse başına kazanç hesabında hisse senedi sayısının ağırlıklı ortalaması dikkate alınmaktadır. Hisse senedi sayısının, iç kaynaklardan yapılan sermaye artırımları sonucunda gerçekleşen bedelsiz ihraçlar yoluyla artması durumunda, hisse başına kazanç hesaplamaları, karşılaştırma dönemleri itibarıyla daha önce hesaplanan ağırlıklı ortalama hisse senedi sayısı düzeltilerek yapılmaktadır. Düzeltme, hesaplamada kullanılan hisse senedi sayısının, bedelsiz ihraç işleminin karşılaştırma dönemi başında gerçekleştirilmiş gibi dikkate alınmasını ifade etmektedir. Hisse senedi sayısındaki bu gibi değişikliklerin bilanço tarihinden sonra, ancak finansal tabloların yayımlanmak üzere onaylanmasından önce ortaya çıkması durumunda da hisse başına kazanç hesaplamaları yeni hisse senedi sayısına dayandırılmaktadır. Ana Ortaklık Banka'nın gelir tablosunda yer alan hisse başına kazanç hesaplaması aşağıdaki tabloda gösterilmiştir.

	<b>Cari Dönem</b>	<b>Önceki Dönem</b>
Adi hissedarlara dağıtılabilir net kâr/(zarar)	5.159.309	4.123.451
Çıkarılmış adi hisselerin ağırlıklı ortalama adedi (Bin)	2.500.000	2.500.000
<b>Hisse başına kâr (tam TL)</b>	<b>2,06372</b>	<b>1,58771</b>

**ALBARAKA TÜRK KATILIM BANKASI A.Ş.**  
**31 ARALIK 2024 TARİHİNDE SONA EREN HESAP DÖNEMİNE AİT**  
**KONSOLİDE FİNANSAL TABLOLARA İLİŞKİN AÇIKLAMA VE DİPNOTLAR**  
*(Tutarlar aksi belirtilmedikçe Bin Türk Lirası (TL) olarak ifade edilmiştir.)*

**XXI. Aval ve kabullere ilişkin açıklamalar:**

Ana Ortaklık Banka, aval ve kabullerin ödemelerini, müşterilerin ödemeleri ile eşzamanlı olarak gerçekleştirmektedir. Aval ve kabuller olası borç ve taahhütler olarak bilanço dışı yükümlülüklerde gösterilmektedir.

**XXII. Devlet teşviklerine ilişkin açıklamalar:**

Grubun bilanço tarihi itibarıyla yararlanmış olduğu devlet teşviki bulunmamaktadır.

**XXIII. Raporlamanın bölümlenmeye göre yapılmasına ilişkin açıklamalar:**

Faaliyet alanı Grubun hasılat elde edebildiği ve harcama yapabildiği faaliyetlerinde bulunan; faaliyet sonuçlarının, bölüme tahsis edilecek kaynaklara ilişkin kararların alınması ve bölümün performansının değerlendirilmesi amacıyla işletmenin faaliyetlere ilişkin karar almaya yetkili mercii tarafından düzenli olarak gözden geçirildiği ve hakkında ayrı finansal bilgilerin mevcut olduğu bir bölümdür.

Faaliyet bölümlerine göre raporlama, Dördüncü Bölüm XI no'lu dipnotta sunulmuştur.

**XXIV. Diğer hususlara ilişkin açıklamalar:**

Bulunmamaktadır.

**ALBARAKA TÜRK KATILIM BANKASI A.Ş.**  
**31 ARALIK 2024 TARİHİNDE SONA EREN HESAP DÖNEMİNE AİT**  
**KONSOLİDE FİNANSAL TABLOLARA İLİŞKİN AÇIKLAMA VE DİPNOTLAR**  
(Tutarlar aksi belirtilmedikçe Bin Türk Lirası (TL) olarak ifade edilmiştir.)

**DÖRDÜNCÜ BÖLÜM**

**Grubun mali bünyesine ve risk yönetimine ilişkin bilgiler**

**I. Konsolide sermaye yeterliliği standart oranına ilişkin açıklamalar:**

Özkaynak tutarı ve sermaye yeterliliği standart oranı "Bankaların Özkaynaklarına İlişkin Yönetmelik" ile "Bankaların Sermaye Yeterliliğinin Ölçülmesine ve Değerlendirilmesine İlişkin Yönetmelik" çerçevesinde hesaplanmıştır. Ana Ortaklık Banka'nın 31 Aralık 2024 tarihi itibarıyla hesaplanan cari dönem özkaynak tutarı 27.834.233 TL, sermaye yeterliliği standart oranı da %19,82'dir. 31 Aralık 2023 için özkaynak tutarı 18.521.998 TL, sermaye yeterliliği standart oranı da %16,81'dir. Ana Ortaklık Banka'nın sermaye yeterliliği standart oranı ilgili mevzuat ile belirlenen asgari oranın üzerindedir.

**a. Konsolide özkaynak kalemlerine ilişkin bilgiler:**

	<b>Cari Dönem</b>	<b>Önceki Dönem</b>
<b>ÇEKİRDEK SERMAYE</b>		
Bankanın tasfiyesi halinde alacak hakkı açısından diğer tüm alacaklardan sonra gelen ödenmiş sermaye	2.500.000	2.500.000
Hisse senedi ihraç primleri	23.278	23.278
Yedek akçeler	5.783.472	547.602
Türkiye Muhasebe Standartları (TMS) uyarınca özkaynaklara yansıtılan kazançlar	6.065.435	6.547.588
Kâr	5.159.309	3.969.283
Net Dönem Kârı	5.159.309	3.969.283
Geçmiş Yıllar Kârı	-	-
İştirakler, bağlı ortaklıklar ve birlikte kontrol edilen ortaklıklardan bedelsiz olarak edinilen ve dönem kârı içerisinde muhasebeleştirilmeyen hisseler	-	-
Azınlık payları	-	-
<b>İndirimler Öncesi Çekirdek Sermaye</b>	<b>19.531.494</b>	<b>13.587.751</b>
<b>Çekirdek Sermayeden Yapılacak İndirimler</b>	<b>-</b>	<b>-</b>
Bankaların Özkaynaklarına İlişkin Yönetmeliğin 9 uncu maddesinin birinci fıkrasının (i) bendi uyarınca hesaplanan değerlendirme ayarlamaları	-	-
Net dönem zararı ile geçmiş yıllar zararı toplamının yedek akçelerle karşılanamayan kısmı ile TMS uyarınca özkaynaklara yansıtılan kayıplar	366.182	224.944
Faaliyet kiralaması geliştirme maliyetleri	72.670	38.257
İlgili ertelenmiş vergi yükümlülüğü ile mahsup edildikten sonra kalan şerefiye	-	-
İpotek hizmeti sunma hakları hariç olmak üzere ilgili ertelenmiş vergi yükümlülüğü ile mahsup edildikten sonra kalan diğer maddi olmayan duran varlıklar	618.643	342.756
Geçici farklara dayanan ertelenmiş vergi varlıkları hariç olmak üzere gelecek dönemlerde elde edilecek vergilendirilebilir gelirlere dayanan ertelenmiş vergi varlığının, ilgili ertelenmiş vergi yükümlülüğü ile mahsup edildikten sonra kalan kısmı	-	-
Gerçeğe uygun değeri üzerinden izlenmeyen varlık veya yükümlülüklerin nakit akış riskinden korunma işlemine konu edilmesi halinde ortaya çıkan farklar	-	-
Kredi Riskine Esas Tutarın İçsel Derecelendirmeye Dayalı Yaklaşımlar ile Hesaplanmasına İlişkin Tebliğ uyarınca hesaplanan toplam beklenen kayıp tutarının, toplam karşılık tutarını aşan kısmı	-	-
Menkul kıymetleştirme işlemlerinden kaynaklanan kazançlar	-	-
Bankanın yükümlülüklerinin gerçeğe uygun değerlerinde, kredi değerliliğindeki değişikliklere bağlı olarak oluşan farklar sonucu ortaya çıkan gerçekleşmemiş kazançlar ve kayıplar	-	-
Tanımlanmış fayda plan varlıklarının net tutarı	-	-
Bankanın kendi çekirdek sermayesine yapmış olduğu doğrudan veya dolaylı yatırımlar	-	-
Kanununun 56' ncı maddesinin dördüncü fıkrasına aykırı olarak edinilen paylar	-	-
Ortaklık paylarının %10 veya daha azına sahip olunan ve konsolide edilmeyen bankalar ve finansal kuruluşların özkaynak unsurlarına yapılan yatırımların net uzun pozisyonları toplamının, bankanın çekirdek sermayesinin %10'nunu aşan kısmı	-	-
Ortaklık paylarının %10'dan daha fazlasına sahip olunan ve konsolide edilmeyen bankalar ve finansal kuruluşların çekirdek sermaye unsurlarına yapılan yatırımların net uzun pozisyonlarının çekirdek sermayenin %10'nunu aşan kısmı	-	-
İpotek hizmeti sunma haklarının çekirdek sermayenin %10'nunu aşan kısmı	-	-
Geçici farklara dayanan ertelenmiş vergi varlıklarının çekirdek sermayenin %10'nunu aşan kısmı	209.704	275.842
Bankaların Özkaynaklarına İlişkin Yönetmeliğin Geçici 2'nci maddesinin ikinci fıkrası uyarınca çekirdek sermayenin %15'ini aşan tutarlar	-	-
Ortaklık paylarının %10'dan daha fazlasına sahip olunan ve konsolide edilmeyen bankalar ve finansal kuruluşların çekirdek sermaye unsurlarına yapılan yatırımların net uzun pozisyonlarından kaynaklanan aşım tutarı	-	-
İpotek hizmeti sunma haklarından kaynaklanan aşım tutarı	-	-
Geçici farklara dayanan ertelenmiş vergi varlıklarından kaynaklanan aşım tutarı	-	-
Kurulca belirlenecek diğer kalemler	-	-
Yeterli ilave ana sermaye veya katkı sermaye bulunmaması halinde çekirdek sermayeden indirim yapılacak tutar	-	-
<b>Çekirdek Sermayeden Yapılan İndirimler Toplamı</b>	<b>1.267.199</b>	<b>881.799</b>
<b>Çekirdek Sermaye Toplamı</b>	<b>18.264.295</b>	<b>12.705.952</b>

**ALBARAKA TÜRK KATILIM BANKASI A.Ş.**  
**31 ARALIK 2024 TARİHİNDE SONA EREN HESAP DÖNEMİNE AİT**  
**KONSOLİDE FİNANSAL TABLOLARA İLİŞKİN AÇIKLAMA VE DİPNOTLAR**  
*(Tutarlar aksi belirtilmedikçe Bin Türk Lirası (TL) olarak ifade edilmiştir.)*

**I. Konsolide sermaye yeterliliği standart oranına ilişkin açıklamalar (devamı):**  
**a. Konsolide özkaynak kalemlerine ilişkin bilgiler (devamı):**

	<b>Cari Dönem</b>	<b>Önceki Dönem</b>
<b>İLAVE ANA SERMAYE</b>		
Çekirdek sermayeye dahil edilmeyen imtiyazlı paylara tekabül eden sermaye ile bunlara ilişkin ihraç primleri	-	-
Kurumca uygun görülen borçlanma araçları ve bunlara ilişkin ihraç primleri	775.720	775.720
Kurumca uygun görülen borçlanma araçları ve bunlara ilişkin ihraç primleri (Geçici Madde 4 kapsamında olanlar)	-	-
Üçüncü kişilerin ilave ana sermayedeki payları	-	-
Üçüncü kişilerin ilave ana sermayedeki payları (Geçici Madde 3 kapsamında olanlar)	-	-
<b>İndirimler Öncesi İlave Ana Sermaye</b>	<b>775.720</b>	<b>775.720</b>
<b>İlave Ana Sermayeden Yapılacak İndirimler</b>	<b>-</b>	<b>-</b>
Bankanın kendi ilave ana sermayesine yapmış olduğu doğrudan veya dolaylı yatırımlar	-	-
Bankanın ilave ana sermaye kalemlerine yatırım yapan bankalar ile finansal kuruluşlar tarafından ihraç edilen ve Yönetmeliğin 7'nci maddesinde belirtilen şartları taşıyan özkaynak kalemlerine bankanın yaptığı yatırımlar	-	-
Ortaklık paylarının %10 veya daha azına sahip olunan ve konsolide edilmeyen bankalar ve finansal kuruluşların özkaynak unsurlarına yapılan yatırımların net uzun pozisyonları toplamının, bankanın çekirdek sermayesinin %10'nunu aşan kısmı	-	-
Ortaklık paylarının %10 veya daha fazlasına sahip olunan ve konsolide edilmeyen bankalar ve finansal kuruluşların ilave ana sermaye unsurlarına yapılan yatırımların net uzun pozisyonları toplamı	-	-
Kurulca belirlenecek diğer kalemler	-	-
<b>Geçiş Sürecinde Ana Sermayeden İndirilmeye Devam Edecek Unsurlar</b>	<b>-</b>	<b>-</b>
Şerefiye veya diğer maddi olmayan duran varlıklar ve bunlara ilişkin ertelenmiş vergi yükümlülüklerinin Bankaların Özkaynaklarına İlişkin Yönetmeliğin Geçici 2'nci maddesinin birinci fıkrası uyarınca çekirdek sermayeden indirilmeyen kısmı (-)	-	-
Net ertelenmiş vergi varlığı/vergi borcunun Bankaların Özkaynaklarına İlişkin Yönetmeliğin Geçici 2'nci maddesinin birinci fıkrası uyarınca çekirdek sermayeden indirilmeyen kısmı (-)	-	-
Yeterli katkı sermaye bulunmaması halinde ilave ana sermayeden indirim yapılacak tutar (-)	-	-
<b>İlave ana sermayeden yapılan indirimler toplamı</b>	<b>-</b>	<b>-</b>
<b>İlave Ana Sermaye Toplamı</b>	<b>775.720</b>	<b>775.720</b>
<b>Ana Sermaye Toplamı (Ana Sermaye=Çekirdek Sermaye + İlave Ana Sermaye)</b>	<b>19.040.015</b>	<b>13.481.672</b>
<b>KATKI SERMAYE</b>	<b>-</b>	<b>-</b>
Kurumca uygun görülen borçlanma araçları ve bunlara ilişkin ihraç primleri	7.657.100	4.089.830
Kurumca uygun görülen borçlanma araçları ve bunlara ilişkin ihraç primleri (Geçici Madde 4 kapsamında olanlar)	-	-
Üçüncü kişilerin katkı sermayedeki payları	-	-
Üçüncü kişilerin katkı sermayedeki payları (Geçici Madde 3 kapsamında olanlar)	-	-
Karşılıklar (Bankaların Özkaynaklarına İlişkin Yönetmeliğin 8'inci maddesinin birinci fıkrasında belirtilen tutarlar)	1.139.978	1.081.054
<b>İndirimler Öncesi Katkı Sermaye</b>	<b>8.797.078</b>	<b>5.170.884</b>
<b>Katkı Sermayeden Yapılacak İndirimler</b>	<b>-</b>	<b>-</b>
Bankanın kendi katkı sermayesine yapmış olduğu doğrudan veya dolaylı yatırımlar (-)	18	122.468
Bankanın katkı sermaye kalemlerine yatırım yapan bankalar ile finansal kuruluşlar tarafından ihraç edilen ve Yönetmeliğin 8'inci maddesinde belirtilen şartları taşıyan özkaynak kalemlerine bankanın yaptığı yatırımlar	-	-
Ortaklık paylarının %10 veya daha azına sahip olunan ve konsolide edilmeyen bankalar ve finansal kuruluşların özkaynak unsurlarına yapılan yatırımların net uzun pozisyonları toplamının, bankanın çekirdek sermayesinin %10'nunu aşan kısmı (-)	-	-
Ortaklık paylarının %10 veya daha fazlasına sahip olunan ve konsolide edilmeyen bankalar ve finansal kuruluşların katkı sermaye unsurlarına yapılan yatırımların net uzun pozisyonları toplamı	-	-
Kurulca belirlenecek diğer kalemler (-)	-	-
<b>Katkı Sermayeden Yapılan İndirimler Toplamı</b>	<b>18</b>	<b>122.468</b>
<b>Katkı Sermaye Toplamı</b>	<b>8.797.060</b>	<b>5.048.416</b>
<b>Toplam Özkaynak (Ana Sermaye ve Katkı Sermaye Toplamı)</b>	<b>27.837.075</b>	<b>18.530.088</b>
<b>Ana Sermaye ve Katkı Sermaye Toplamı (Toplam Özkaynak)</b>	<b>-</b>	<b>-</b>
Kanununun 50 ve 51'inci maddeleri hükümlerine aykırı olarak kullanılan krediler	-	-
Kanununun 57'nci maddesinin birinci fıkrasındaki sınırı aşan tutarlar ile bankaların alacaklarından dolayı edinmek zorunda kaldıkları ve aynı madde uyarınca elden çıkarmaları gereken emtia ve gayrimenkullerden edinim tarihinden itibaren beş yıl geçmesine rağmen elden çıkarılamayanların net defter değerleri	-	-
Kurulca belirlenecek diğer hesaplar	2.842	8.090



**ALBARAKA TÜRK KATILIM BANKASI A.Ş.**  
**31 ARALIK 2024 TARİHİNDE SONA EREN HESAP DÖNEMİNE AİT**  
**KONSOLİDE FİNANSAL TABLOLARA İLİŞKİN AÇIKLAMA VE DİPNOTLAR**  
*(Tutarlar aksi belirtilmedikçe Bin Türk Lirası (TL) olarak ifade edilmiştir.)*

**I. Konsolide sermaye yeterliliği standart oranına ilişkin açıklamalar (devamı):**  
**a. Konsolide özkaynak kalemlerine ilişkin bilgiler (devamı):**

	Cari Dönem	Önceki Dönem
<b>Geçiş Sürecinde Ana Sermaye ve Katkı Sermaye Toplamından (Sermayeden) İndirilmeye Devam Edecek Unsurlar</b>		
Ortaklık paylarının yüzde %10 veya daha azına sahip olunan ve konsolide edilmeyen bankalar ve finansal kuruluşların özkaynak unsurlarına yapılan yatırımların net uzun pozisyonları toplamının, bankanın çekirdek sermayesinin yüzde onunu aşan kısmının, Bankaların Özkaynaklarına İlişkin Yönetmeliğin Geçici 2'nci maddesinin birinci fıkrası uyarınca çekirdek sermayeden, ilave ana sermayeden ve katkı sermayeden indirilmeyen kısmı	-	-
Ortaklık paylarının %10'dan daha fazlasına sahip olunan ve konsolide edilmeyen bankalar ve finansal kuruluşların doğrudan ya da dolaylı olarak ilave ana sermaye ve katkı sermaye unsurlarına yapılan yatırımların net uzun pozisyonlarının toplam tutarının Bankaların Özkaynaklarına İlişkin Yönetmeliğin Geçici 2'nci maddesinin birinci fıkrası uyarınca, ilave ana sermayeden ve katkı sermayeden indirilmeyen kısmı	-	-
Ortaklık paylarının %10'dan daha fazlasına sahip olunan ve konsolide edilmeyen bankalar ve finansal kuruluşların çekirdek sermaye unsurlarına yapılan yatırımların net uzun pozisyonlarının, geçici farklara dayanan ertelenmiş vergi varlıklarının ve ipotek hizmeti sunma haklarının Bankaların Özkaynaklarına İlişkin Yönetmeliğin Geçici 2'nci maddesinin ikinci fıkrasının (1) ve (2)'nci alt bentleri uyarınca çekirdek sermayeden indirilecek tutarlarının, Yönetmeliğin Geçici 2'nci maddesinin birinci fıkrası uyarınca çekirdek sermayeden indirilmeyen kısmı	-	-
<b>Toplam Özkaynak (Ana sermaye ve katkı sermaye toplamı)</b>	<b>27.834.233</b>	<b>18.521.998</b>
<b>Toplam Risk Ağırlıklı Tutarlar</b>	<b>140.449.719</b>	<b>110.208.737</b>
<b>SERMAYE YETERLİLİĞİ ORANLARI</b>		
Konsolide Çekirdek Sermaye Yeterliliği Oranı (%)	13,00	11,53
Konsolide Ana Sermaye Yeterliliği Oranı (%)	13,56	12,23
Konsolide Sermaye Yeterliliği Oranı (%)	19,82	16,81
<b>TAMPONLAR</b>		
Toplam ilave çekirdek sermaye gereksinimi oranı (a+b+c)	2,50	2,50
a) Sermaye koruma tamponu oranı (%)	2,50	2,50
b) Bankaya özgü döngüsel sermaye tamponu oranı (%)	0,00	0,00
c) Sistemik önemli banka tamponu oranı (%)	0,00	0,00
Sermaye Koruma ve Döngüsel Sermaye Tamponlarına İlişkin Yönetmeliğin 4'üncü maddesinin birinci fıkrası uyarınca hesaplanacak ilave çekirdek sermaye tutarının risk ağırlıklı varlıklar tutarına oranı (%)	8,50	7,03
<b>Uygulanacak İndirim Esaslarında Aşım Tutarının Altında Kalan Tutarlar</b>	-	-
Ortaklık paylarının %10 veya daha azına sahip olunan ve konsolide edilmeyen bankalar ve finansal kuruluşların özkaynak unsurlarına yapılan yatırımların net uzun pozisyonlarından kaynaklanan tutar	-	-
Ortaklık paylarının %10'dan daha fazlasına sahip olunan ve konsolide edilmeyen bankalar ve finansal kuruluşların çekirdek sermaye unsurlarına yapılan yatırımların net uzun pozisyonlarından kaynaklanan tutar	-	-
İpotek hizmeti sunma haklarından kaynaklanan tutar	-	-
Geçici farklara dayanan ertelenmiş vergi varlıklarından kaynaklanan tutar	1.847.400	1.298.179
<b>Katkı Sermaye Hesaplamasında Dikkate Alınan Karşılıklara İlişkin Sınırlar</b>		
Standart yaklaşımın kullanıldığı alacaklar için ayrılan genel karşılıklar (Onbindelyüzyirmibeşlik sınır öncesi)	1.139.978	1.081.054
Standart yaklaşımın kullanıldığı alacaklar için ayrılan genel karşılıkların risk ağırlıklı tutarlar toplamının %1,25'ine kadar olan kısmı	1.139.978	1.081.054
Toplam karşılık tutarının, Kredi Riskine Esas Tutarın İçsel Derecelendirmeye Dayalı Yaklaşımlar ile Hesaplanmasına İlişkin Tebliğ uyarınca hesaplanan toplam beklenen kayıp tutarını aşan kısmı	-	-
Toplam karşılık tutarının, Kredi Riskine Esas Tutarın İçsel Derecelendirmeye Dayalı Yaklaşımlar ile Hesaplanmasına İlişkin Tebliğ uyarınca hesaplanan toplam beklenen kayıp tutarını aşan kısmının, alacakların risk ağırlıklı tutarları toplamının %0,6'sına kadar olan kısmı	-	-
<b>Geçici Madde 4 hükümlerine tabi borçlanma araçları (1 Ocak 2018 ve 1 Ocak 2022 arasında uygulanmak üzere)</b>	-	-
Geçici Madde 4 hükümlerine tabi ilave ana sermaye kalemlerine ilişkin üst sınır	-	-
Geçici Madde 4 hükümlerine tabi ilave ana sermaye kalemlerinin üst sınırı aşan kısmı	-	-
Geçici Madde 4 hükümlerine tabi katkı sermaye kalemlerine ilişkin üst sınır	-	-
Geçici Madde 4 hükümlerine tabi katkı sermaye kalemlerinin üst sınırı aşan kısmı	-	-

**ALBARAKA TÜRK KATILIM BANKASI A.Ş.**  
**31 ARALIK 2024 TARİHİNDE SONA EREN HESAP DÖNEMİNE AİT**  
**KONSOLİDE FİNANSAL TABLOLARA İLİŞKİN AÇIKLAMA VE DİPNOTLAR**  
*(Tutarlar aksi belirtilmedikçe Bin Türk Lirası (TL) olarak ifade edilmiştir.)*

**I. Konsolide sermaye yeterliliği standart oranına ilişkin açıklamalar (devamı):**

Sermaye Yeterliliğinin Ölçülmesine ve Değerlendirilmesine İlişkin Yönetmelik uyarınca kredi riskine esas tutar hesaplamasında; Parasal varlıklar ile parasal olmayan varlıklardan, tarihi maliyet cinsinden ölçülen yabancı para birimindeki kalemler dışında kalanların Türkiye Muhasebe Standartları uyarınca değerlendirilmiş tutarları ve ilgili özel karşılık tutarları hesaplanırken 26 Haziran 2023 tarihine ait Merkez Bankası döviz alış kurunun kullanılabilmesine imkan sağlanmıştır. 31 Aralık 2024 tarihi itibarıyla Ana Ortaklık Banka Sermaye Yeterliliği hesaplamalarında bu imkanı kullanmıştır.

**b. Özkaynak hesaplamasına dahil edilecek borçlanma araçlarına ilişkin bilgiler:**

İhraç eden	Albaraka CT One Ltd.	Albaraka MTN Ltd.	Bereket One Ltd.
Borçlanma aracını tanımlayıcı unsurlar (CUSIP, ISIN vb.)	XS2594992914	XS2930602409	XS17 72390628
Borçlanma aracının tabi olduğu mevzuat	İngiliz Hukuku	İngiliz Hukuku	İngiliz Hukuku
<b>Özkaynak hesaplamasında dikkate alınma durumu</b>			
1 Ocak 2015'ten itibaren %10 oranında azaltılarak dikkate alınma uygulamasına tabi olma durumu	Hayır	Hayır	Hayır
Konsolide veya konsolide olmayan bazda veya hem konsolide hem konsolide olmayan bazda geçerlilik durumu	Konsolide Olmayan/Konsolide	Konsolide Olmayan/Konsolide	Konsolide Olmayan/Konsolide
Borçlanma aracının türü	Sukuk Wakala	Sukuk Wakala	Sukuk Mudaraba
Özkaynak hesaplamasında dikkate alınan tutar (En son raporlama tarihi itibarıyla)	3.480.500 TL	4.176.600 TL	775.720 TL <sup>(1)</sup>
Borçlanma aracının nominal değeri	3.480.500 TL	4.176.600 TL	775.720 TL
Borçlanma aracının muhasebesel olarak takip edildiği hesap	Sermaye Benzeri Borçlar	Sermaye Benzeri Borçlar	Özkaynaklar
Borçlanma aracının ihraç tarihi	28 Şubat 2023	30 Ekim 2024	20 Şubat 2018
Borçlanma aracının vade yapısı (Vadesiz/Vadeli)	Vadeli	Vadeli	Vadesiz
Borçlanma aracının vadesi	28 Şubat 2033	30 Ekim 2034	Vadesiz
İhraççının BDDK onayına bağlı geri ödeme hakkının olup olmadığı	Evet	Evet	Evet
Gerisi geri ödeme opsiyonu tarihi, şarta bağlı geri ödeme opsiyonları ve geri ödenecek tutar	Son Ödeme Tarihi: 28 Şubat 2033 Kar Payı Toplam Geri Ödeme Tutarı: 50.000.000 ABD Doları (ilk 5 yıl) 50.000.000 ABD Doları (ikinci 5 yıl) Kupon Ödeme Periyodu: 6 aylık Anapara ödemesi: 100.000.000 ABD Doları	Son Ödeme Tarihi: 30 Ekim 2034 Kar Payı Toplam Geri Ödeme Tutarı: 42.000.000 ABD Doları (ilk 5 yıl) 42.000.000 ABD Doları (ikinci 5 yıl) Kupon Ödeme Periyodu: 6 aylık Anapara ödemesi: 120.000.000 ABD Doları	Son Ödeme Tarihi: Yok İlk geri ödeme opsiyon tarihi: 20 Şubat 2023 Kar Payı Toplam Geri Ödeme Tutarı: 102.500.000 ABD Doları (ilk 5 yıl) 117.075.500 ABD Doları (ikinci 5 yıl) Kupon Ödeme Periyodu: 6 aylık Anapara ödemesi: 205.000.000 ABD Doları
Müteakip geri ödeme opsiyonu tarihleri	-	-	-
<b>Kar Payı/temettü ödemeleri</b>			
Sabit ya da değişken Kar Payı/temettü ödemeleri	Sabit	Sabit	Sabit
Kar Payı oranı ve Kar Payı oranına ilişkin endeks değeri	%10	%7	%11,422 (ilk 5 yıl: %10)
Temettü ödemesini durduran herhangi bir kısıtlamanın var olup olmadığı	BDDK tebliğ ve yönetmeliklerine uygun olarak ödenebilir	BDDK tebliğ ve yönetmeliklerine uygun olarak ödenebilir	BDDK tebliğ ve yönetmeliklerine uygun olarak ödenebilir
Tamamen isteğe bağlı, kısmen isteğe bağlı ya da mecburi olma özelliği	Mecburi	Mecburi	İsteğe bağlı
Kar Payı artırımı gibi geri ödemeyi teşvik edecek bir unsurun olup olmadığı	-	-	-
Birikimsiz ya da birikimli olma özelliği	Birikimli	Birikimli	Birikimsiz
<b>Hisse senedine dönüştürülebilirlik özelliği</b>			
Hisse senedine dönüştürülebilirlik, dönüştürmeye sebep olacak tetikleyici olay/olaylar	Hisse Senedine Dönüştürülemez	Hisse Senedine Dönüştürülemez	Hisse Senedine Dönüştürülemez
Hisse senedine dönüştürülebilirlik, tamamen ya da kısmen dönüştürme özelliği	Hisse Senedine Dönüştürülemez	Hisse Senedine Dönüştürülemez	Hisse Senedine Dönüştürülemez
Hisse senedine dönüştürülebilirlik, dönüştürme oranı	Hisse Senedine Dönüştürülemez	Hisse Senedine Dönüştürülemez	Hisse Senedine Dönüştürülemez
Hisse senedine dönüştürülebilirlik, mecburi ya da isteğe bağlı dönüştürme özelliği	Hisse Senedine Dönüştürülemez	Hisse Senedine Dönüştürülemez	Hisse Senedine Dönüştürülemez
Hisse senedine dönüştürülebilirlik, dönüştürülebilir araç türleri	-	-	-
Hisse senedine dönüştürülebilirlik, dönüştürülecek borçlanma aracının ihraççısı	-	-	-
<b>Değer azaltma özelliği</b>			
Değer azaltma özelliğine sahipse, azaltıma sebep olacak tetikleyici olay/olaylar	Sürdürülemez Hali	Sürdürülemez Hali	Sürdürülemez Hali-Çekirdek Sermaye oranının %5,125'in altına düşmesi
Değer azaltma özelliğine sahipse, tamamen ya da kısmen değer azaltımı özelliği	Tamamen veya Kısmen	Tamamen veya Kısmen	En az Çekirdek Sermaye oranını %5,125'in üstüne çıkmasını sağlayacak kadar
Değer azaltma özelliğine sahipse, sürekli ya da geçici olma özelliği	Sürekli	Sürekli	Sürekli ve Geçici
Değeri geçici olarak azaltılabiliyorsa, değer artırım mekanizması	-	-	Çekirdek sermaye oranının %5,125'in üstüne çıkması durumunda
Tasfiye halinde alacak hakkı açısından hangi sırada olduğu (Bu borçlanma aracının hemen üstünde yer alan araç)	Katılım fonu sahibi ve diğer tüm alacaklardan sonra	Katılım fonu sahibi ve diğer tüm alacaklardan sonra	Katılım fonu sahipleri, diğer alacaklılar ve katkı sermaye hesaplamasına dahil edilen borçlanma araçlarından sonra
Bankaların Özkaynaklarına İlişkin Yönetmeliğin 7'nci ve 8'inci maddelerinde yer alan şartlardan haiz olunmayan olup olmadığı	Hayır	Hayır	Hayır
Bankaların Özkaynaklarına İlişkin Yönetmeliğin 7'nci ve 8'inci maddelerinde yer alan şartlardan hangilerini haiz olunmadığı	Hayır	Hayır	Hayır

<sup>(1)</sup> Tarihi maliyet üzerinden gösterilmektedir.

**ALBARAKA TÜRK KATILIM BANKASI A.Ş.**  
**31 ARALIK 2024 TARİHİNDE SONA EREN HESAP DÖNEMİNE AİT**  
**KONSOLİDE FİNANSAL TABLOLARA İLİŞKİN AÇIKLAMA VE DİPNOTLAR**  
(Tutarlar aksi belirtilmedikçe Bin Türk Lirası (TL) olarak ifade edilmiştir.)

**I. Konsolide sermaye yeterliliği standart oranına ilişkin açıklamalar (devamı):**

**c. Konsolide özkaynak kalemleri ile konsolide bilanço tutarlarının mutabakatına ilişkin açıklamalar:**

Konsolide Özkaynak tablosunda verilen "Özkaynak" tutarı ile konsolide bilançodaki "Özkaynaklar" tutarı arasındaki esas fark ağırlıklı olarak birinci ve ikinci aşama beklenen zarar karşılıklarından ve Kurumca uygun görülen borçlanma araçları ve bunlara ilişkin ihraç primlerinden kaynaklanmaktadır. Birinci ve ikinci aşama beklenen zarar karşılıklarının kredi riskine esas tutarın %1,25'ine kadar olan kısmı, özkaynak tablosunda verilen "Özkaynak" tutarının hesaplanmasında Katkı Sermaye olarak dikkate alınmaktadır. Diğer yandan bilançoda Maddi Duran Varlıklar kaleminde izlenen faaliyet kiralaması geliştirme maliyetleri, maddi olmayan duran varlıklar ve bunlara ilişkin ertelenmiş vergi yükümlülükleri ile Kurulca belirlenen bazı diğer hesaplar konsolide "Özkaynak" tutarının hesaplanmasında Sermayeden İndirilecek Değerler olarak dikkate alınmaktadır.

**II. Konsolide kredi riskine ilişkin açıklamalar**

(1) Kredi riski, Ana Ortaklık Banka'nın gerek nakdi gerekse gayri nakdi kredi ilişkisi içinde bulunduğu kurumsal ve bireysel müşterilerin, Ana Ortaklık Banka ile yaptığı sözleşme gereklerine uymayarak yükümlülüğünü kısmen veya tamamen zamanında yerine getirememesinden oluşabilecek risk ve zararları ifade etmektedir. Kredi tahsis yetkisi esas olarak Yönetim Kurulu'na ait olup, Yönetim Kurulu'nun verdiği yetkiye istinaden Ana Ortaklık Banka'nın risk limitleri Genel Müdürlük Kredi Komitesi, Kredi Komitesi ve Yönetim Kurulu'nca belirlenmektedir. Genel Müdürlük Kredi komitesi bu yetkisinin bir kısmını veya tamamını, birimler veya şubeler aracılığı ile kullanabilmektedir. Kredi Komitesi'ne ve Yönetim Kurulu'na kredi teklifleri yazılı olarak sunulmaktadır.

Kredi riski açısından, borçlu veya borçlular grubu risk sınırlamasına tabi tutulmaktadır. Kredi limitleri her bir bireysel müşteri, şirket, şirketler grubu ve risk grupları için ayrı ayrı belirlenmektedir. Kredi limitleri belirlenirken müşterilerin mali gücü, ticari kapasiteleri, sektörleri, coğrafi bölgeleri ve sermaye yapıları gibi birçok kriter bir arada değerlendirilmektedir.

Ana Ortaklık Banka Yönetim Kurulu'nun aldığı karar gereği prensip olarak, bir gerçek ya da tüzel kişiye tahsis edilecek limitte üst sınır olarak Ana Ortaklık Banka özkaynaklarının %15'i dikkate alınır (Yönetim Kurulu Kararıyla belirtilen sınırın üzerinde limit tahsis yapılması tabiidir). Riskin sektörler arasında dengeli dağıtılmasına dikkat edilmekte, bu nedenle şubeler pazarlama faaliyetlerinde mümkün olduğunca değişik sektörlerden firmalara ulaşmaya gayret göstermektedirler. İlke olarak, her şube kendi bünyesindeki toplam riskin sektörler arasında dengeli dağılımını ve kritik görülen sektörlerdeki firmaların gelişimini gözetmektedir.

Kredi borçlularının kredibiliteleri düzenli aralıklarla ilgili mevzuata uygun şekilde izlenmektedir. Verilen krediler için hesap durumu belgeleri ilgili mevzuatta öngörüldüğü şekilde alınmakta, denetlenmekte ve gerektiği durumlarda güncellenmektedir. Kredi müşterilerinin kredi limitleri, Ana Ortaklık Banka'nın kredi limit yenileme prosedürlerine uygun olarak periyodik olarak yenilenmektedir. Ana Ortaklık Banka, kredi politikaları çerçevesinde kurumsal ve bireysel kredilerin değerliliğini analiz ederek, krediler için gerekli teminatları almaktadır. Kredi riski için alınan başlıca teminatlar, gayrimenkul ipotekleri, nakit blokajı ile araç ve makine rehinleridir.

Yurtiçi ve yurtdışı muhabir bankalarla yapılan plasman veya döviz alım satım gibi hazine işlemlerinde Kredi Komitesi'nin ve Yönetim Kurulu'nun her bir banka için tahsis ettiği limitler günlük olarak Hazine Yönetimi tarafından takip edilmektedir.

Ana Ortaklık Banka, 22 Haziran 2016 tarih ve 29750 sayılı Resmi Gazete'de yayımlanmış olan "Kredilerin Sınıflandırılması ve Bunlar İçin Ayrılacak Karşılıklara İlişkin Usul ve Esaslar Hakkında Yönetmelik" uyarınca 1 Ocak 2018 tarihinden itibaren kredi sınıflandırmalarını ve değer düşüklüğü karşılıklarını TFRS 9 hükümlerine uygun olarak belirlemeye başlamıştır. İlgili sınıflandırmalar, Üçüncü Bölümdeki Muhasebe Politikaları başlığı altında yer alan VIII nolu "Beklenen zarar karşılıklarına ilişkin açıklamalar" da konu edilmiştir.

**ALBARAKA TÜRK KATILIM BANKASI A.Ş.**  
**31 ARALIK 2024 TARİHİNDE SONA EREN HESAP DÖNEMİNE AİT**  
**KONSOLİDE FİNANSAL TABLOLARA İLİŞKİN AÇIKLAMA VE DİPNOTLAR**  
(Tutarlar aksi belirtilmedikçe Bin Türk Lirası (TL) olarak ifade edilmiştir.)

**II. Konsolide kredi riskine ilişkin açıklamalar (devamı):**

Kredi riski azaltımının etkileri dikkate alınmaksızın mahsup işlemleri sonrası maruz kalınan risklerin toplam tutarı ile farklı risk sınıfları ve türlerine göre ayrılaştırılmış risklerin ilgili döneme ilişkin ortalama tutarı:

<b>Risk Sınıfları:</b>	<b>Cari Dönem Risk Tutarı</b>	<b>Ortalama Risk Tutarı (*)</b>
Merkezi yönetimlerden veya merkez bankalarından alacaklar	69.343.975	67.138.070
Bölgesel yönetimlerden veya yerel yönetimlerden alacaklar	49.229	13.232
İdari birimlerden ve ticari olmayan girişimlerden alacaklar	36.115	83.280
Çok taraflı kalkınma bankalarından alacaklar	-	-
Uluslararası teşkilatlardan alacaklar	-	-
Bankalardan ve aracı kurumlardan alacaklar	31.205.023	26.400.570
Kurumsal alacaklar	85.556.404	59.179.184
Perakende alacaklar	20.983.550	18.404.873
Gayrimenkul ipoteği ile teminatlandırılan alacaklar	28.002.635	21.366.183
Tahsili gecikmiş alacaklar	95.814	68.100
Kurulca riski yüksek belirlenmiş alacaklar	-	-
Teminatlı menkul kıymetler	-	-
Bankalardan ve aracı kurumlardan olan kısa vadeli alacaklar ile kısa vadeli kurumsal alacaklar	-	-
Kolektif yatırım kuruluşu niteliğindeki yatırımlar	-	-
Diğer alacaklar	22.542.751	27.672.915
Hisse senedi yatırımları	783.183	1.212.720
<b>Toplam(*)</b>	<b>258.598.679</b>	<b>221.539.127</b>

(\*) Ortalama risk tutarı, 2024 yılı aylık bazlı risk tutarlarının aritmetik ortalaması alınarak test edilmiştir.

- (2) Vadeli işlem sözleşmesi ve benzeri diğer sözleşmeler için üstlenilen kredi riski piyasa hareketlerinden kaynaklanan riskler ile beraber yönetilmektedir.
- (3) Vadeli işlem ve benzer nitelikli sözleşmelerin riskleri düzenli olarak takip edilmekte ve kredi riskine göre gerekli görüldüğünde risklerin azaltılması yoluna gidilmektedir.
- (4) Tazmin edilen gayri nakdi krediler, vadesi geldiği halde ödenmeyen krediler gibi aynı risk ağırlığına tabi tutulmaktadır. Yenilenen ve yeniden itfa planına bağlanan krediler Ana Ortaklık Banka tarafından Ana Ortaklık Banka'nın kredi risk yönetimi ve takibi ilkelerine göre izlemeye alınmaktadır. İlgili müşterinin finansal durumu ve ticari faaliyetleri sürekli analiz edilmekte ve yenilenen plana göre anapara ve kar payı ödemelerinin yapılıp yapılmadığı ilgili birimler tarafından takip edilmektedir.
- Ana Ortaklık Banka'nın risk yönetim anlayışı çerçevesinde uzun vadeli risklerin kısa vadeli risklere oranla daha fazla kredi riskine maruz kaldığı kabul edilmekte ve uzun vadeli riskler için risk limiti belirleme, teminatlandırma gibi hususlar kısa vadeli risklere oranla daha geniş kapsamlı olarak ele alınmaktadır.
- (5) Ana Ortaklık Banka'nın çeşitli yabancı ülkelerde bankacılık faaliyeti kapsamında limiti mevcut olup, bu limitlerin tahsisi ve revizyonu aşamasında gerekli araştırmalar (ekonomik, konjonktürel vb.) yapılmaktadır. Muhabirlik faaliyetleri ve uluslararası emtia işlemleri için çalışılacak bankalara ise ilgili kredi komitelerince limit tahsis edilmekte olup, bu limitler Ana Ortaklık Banka'nın ölçeği ve muhatap banka ölçeği dikkate alınarak tahsis edilmekte ve risk yoğunlaşmasından kaçınılmaktadır. Bu açıdan ciddi bir risk taşınmamaktadır.
- (6) Ana Ortaklık Banka'nın ilk büyük 100 ve 200 nakdi kredi müşterisinden olan nakdi alacağının toplam nakdi krediler portföyü içindeki payı sırasıyla %39 (31 Aralık 2023: %43) ve %48'dir (31 Aralık 2023: %51).
- Ana Ortaklık Banka'nın ilk büyük 100 ve 200 gayrinakdi kredi müşterisinden olan gayrinakdi alacağının toplam gayrinakdi krediler portföyü içindeki payı sırasıyla %35 (31 Aralık 2023: %38) ve %44'dir (31 Aralık 2023: %47).
- Ana Ortaklık Banka'nın ilk büyük 100 ve 200 kredi müşterisinden olan nakdi ve gayrinakdi alacak tutarının toplam bilanço içi ve nazım hesaplarda izlenen varlıklar içindeki payı %34 (31 Aralık 2023: %38) ve %42'dir (31 Aralık 2023: %45).
- (7) Ana Ortaklık Bankaca üstlenilen kredi riski için ayrılan gayri nakdi krediler için ayrılanlar hariç beklenen zarar karşılıkları (Aşama 1 ve 2) tutarı 2.981.056 TL'dir (31 Aralık 2023: 3.022.760 TL)

**ALBARAKA TÜRK KATILIM BANKASI A.Ş.**  
**31 ARALIK 2024 TARİHİNDE SONA EREN HESAP DÖNEMİNE AİT**  
**KONSOLİDE FİNANSAL TABLOLARA İLİŞKİN AÇIKLAMA VE DİPNOTLAR**  
*(Tutarlar aksi belirtilmedikçe Bin Türk Lirası (TL) olarak ifade edilmiştir.)*

**II. Konsolide kredi riskine ilişkin açıklamalar (devamı):**

**(8) Önemli bölgelerdeki önemlilik arz eden risklere ilişkin profil:**

Cari Dönem	Risk Sınıfları (*)												Toplam
	1	2	3	4	5	6	7	8	9	10	11	12	
Yurtiçi	69.343.975	49.229	36.115	-	10.670.898	61.912.542	20.679.287	27.335.952	94.340	-	22.540.702	738.813	213.401.853
Avrupa birliği ülkeleri	-	-	-	-	450.309	16.521	21.948	23.934	6	-	-	2.910	515.628
OECD ülkeleri (**)	-	-	-	-	6.024.262	-	3.352	5.395	1	-	-	-	6.033.010
Kıyı bankacılığı bölgeleri	-	-	-	-	4.306.041	285.316	169	189.245	-	-	-	-	4.780.771
ABD, Kanada	-	-	-	-	882.258	-	1.039	917	13	-	-	-	884.227
Diğer ülkeler	-	-	-	-	8.871.255	23.342.025	277.755	447.192	1.454	-	2.049	41.460	32.983.190
İştirak, Bağlı Ortaklık ve Birlikte Kontrol Edilen Ortaklıklar	-	-	-	-	-	-	-	-	-	-	-	-	-
Dağıtılmamış Varlıklar/ Yükümlülükler (***)	-	-	-	-	-	-	-	-	-	-	-	-	-
<b>TOPLAM</b>	<b>69.343.975</b>	<b>49.229</b>	<b>36.115</b>	<b>-</b>	<b>31.205.023</b>	<b>85.556.404</b>	<b>20.983.550</b>	<b>28.002.635</b>	<b>95.814</b>	<b>-</b>	<b>22.542.751</b>	<b>783.183</b>	<b>258.598.679</b>
<b>Önceki Dönem</b>	<b>1</b>	<b>2</b>	<b>3</b>	<b>4</b>	<b>5</b>	<b>6</b>	<b>7</b>	<b>8</b>	<b>9</b>	<b>10</b>	<b>11</b>	<b>12</b>	<b>Toplam</b>
Yurtiçi	45.922.339	10.269	46.344	-	8.183.079	54.205.318	17.474.249	14.913.081	38.018	-	16.777.320	830.404	158.400.421
Avrupa birliği ülkeleri	-	-	-	-	448.374	33.400	22.595	10.975	5	-	29.247	1.652	546.248
OECD ülkeleri (**)	-	-	-	-	367.692	1	4.183	6.486	-	-	-	-	378.362
Kıyı bankacılığı bölgeleri	-	-	-	-	1.295.151	144.281	144	132	-	-	-	-	1.439.708
ABD, Kanada	-	-	-	-	416.871	13.655	924	2.114	11	-	-	-	433.575
Diğer ülkeler	-	-	-	-	3.939.398	3.622.411	130.573	147.655	504	-	1.292	22.517	7.864.350
İştirak, Bağlı Ortaklık ve Birlikte Kontrol Edilen Ortaklıklar	-	-	-	-	-	-	-	-	-	-	-	-	-
Dağıtılmamış Varlıklar/ Yükümlülükler (***)	-	-	-	-	-	-	-	-	-	-	-	-	-
<b>TOPLAM</b>	<b>45.922.339</b>	<b>10.269</b>	<b>46.344</b>	<b>-</b>	<b>14.650.565</b>	<b>58.019.066</b>	<b>17.632.668</b>	<b>15.080.443</b>	<b>38.538</b>	<b>-</b>	<b>16.807.859</b>	<b>854.573</b>	<b>169.062.664</b>

(\*) Bankaların Sermaye Yeterliliğinin Ölçülmesine ve Değerlendirilmesine İlişkin Yönetmelikte yer alan risk sınıfları dikkate alınacaktır.

(\*\*) AB ülkeleri, ABD ve Kanada dışındaki OECD ülkeleri

(\*\*\*) Tutarlı bir esasa göre bölümlere dağıtılamayan varlık ve yükümlülükler

- 1- Merkezi yönetimlerden veya merkez bankalarından alacaklar
- 2- Bölgesel yönetimlerden veya yerel yönetimlerden alacaklar
- 3- İdari birimlerden ve ticari olmayan girişimlerden alacaklar
- 4- Çok taraflı kalkınma bankalarından alacaklar
- 5- Bankalardan ve aracı kurumlardan alacaklar
- 6- Kurumsal alacaklar
- 7- Perakende alacaklar
- 8- Gayrimenkul ipoteki ile teminatlandırılan alacaklar
- 9- Tahsil gecikmiş alacaklar
- 10- Kolektif yatırım kuruluşu niteliğindeki yatırımlar

- 11- Diğer alacaklar
- 12- Hisse Senedi Yatırımları

**ALBARAKA TÜRK KATILIM BANKASI A.Ş.**  
**31 ARALIK 2024 TARİHİNDE SONA EREN HESAP DÖNEMİNE AİT**  
**KONSOLİDE FİNANSAL TABLOLARA İLİŞKİN AÇIKLAMA VE DİPNOTLAR**  
*(Tutarlar aksi belirtilmedikçe Bin Türk Lirası (TL) olarak ifade edilmiştir.)*

**II. Konsolide kredi riskine ilişkin açıklamalar (devamı):**

**Sektörlere veya karşı taraflara göre risk profili:**

Cari Dönem		Risk Sınıfları												TP	YP	Toplam
Sektörler/Karşı Taraflar	1	2	3	4	5	6	7	8	9	10	11	12	TP	YP	Toplam	
<b>1 Tarım</b>	-	-	-	-	-	77.313	67.125	42.986	639	-	-	-	147.766	40.297	188.063	
1.1 Çiftçilik ve Hayvancılık	-	-	-	-	-	62.360	55.062	33.850	639	-	-	-	111.822	40.089	151.911	
1.2 Ormancılık	-	-	-	-	-	4.468	10.192	5.564	-	-	-	-	20.223	1	20.224	
1.3 Balıkçılık	-	-	-	-	-	10.485	1.871	3.572	-	-	-	-	15.721	207	15.928	
<b>2 Sanayi</b>	-	-	<b>74</b>	-	<b>296.876</b>	<b>6.179.925</b>	<b>1.570.765</b>	<b>2.177.318</b>	<b>9.103</b>	-	-	<b>2.911</b>	<b>4.258.455</b>	<b>5.978.517</b>	<b>10.236.972</b>	
2.1 Madencilik ve Taş ocakçılığı	-	-	-	-	-	58.041	22.019	23.311	1	-	-	-	62.389	40.983	103.372	
2.2 İmalat Sanayi	-	-	19	-	296.876	5.154.756	1.507.409	2.133.007	8.842	-	-	2.911	3.246.928	5.856.892	9.103.820	
2.3 Elektrik, Gaz, Su	-	-	55	-	-	967.128	41.337	21.000	260	-	-	-	949.138	80.642	1.029.780	
<b>3 İnşaat</b>	-	<b>6</b>	<b>7.824</b>	-	<b>4.161.510</b>	<b>11.141.868</b>	<b>2.589.490</b>	<b>3.825.796</b>	<b>14.582</b>	-	<b>2.170.571</b>	-	<b>8.389.310</b>	<b>15.522.337</b>	<b>23.911.647</b>	
<b>4 Hizmetler</b>	<b>28.806.338</b>	<b>37</b>	<b>20.472</b>	-	<b>21.781.258</b>	<b>44.060.517</b>	<b>9.587.618</b>	<b>11.919.202</b>	<b>53.690</b>	-	<b>20.358.622</b>	<b>692.722</b>	<b>70.230.734</b>	<b>67.049.742</b>	<b>137.280.476</b>	
4.1 Toptan ve Perakende Ticaret	-	4	1.172	-	72.674	3.012.329	1.609.938	1.648.303	11.520	-	727	50	3.903.193	2.453.524	6.356.717	
4.2 Otel ve Lokanta Hizmetleri	-	-	-	-	-	334.183	60.341	55.026	175	-	-	-	105.142	344.583	449.725	
4.3 Ulaştırma Ve Haberleşme	-	-	48	-	2.776.756	689.296	332.334	270.970	463	-	13	-	839.185	3.230.695	4.069.880	
4.4 Mali Kuruluşlar	-	-	-	-	734	376.185	113.055	190.596	604	-	-	638.545	1.134.828	184.891	1.319.719	
4.5 Gayrimenkul ve Kira. Hizm.	28.806.336	27	18.381	-	18.931.094	39.215.895	7.082.342	9.463.266	39.292	-	20.357.882	54.127	63.592.745	60.375.897	123.968.642	
4.6 Serbest Meslek Hizmetleri	-	-	15	-	-	172.579	191.613	138.371	551	-	-	-	382.106	121.023	503.129	
4.7 Eğitim Hizmetleri	-	-	723	-	-	8.895	16.818	37.332	8	-	-	-	62.119	1.657	63.776	
4.8 Sağlık ve Sosyal Hizmetler	2	6	133	-	-	251.155	181.177	115.338	1.077	-	-	-	211.416	337.472	548.888	
<b>5 Diğer</b>	<b>40.537.637</b>	<b>49.186</b>	<b>7.745</b>	-	<b>4.965.379</b>	<b>24.096.781</b>	<b>7.168.552</b>	<b>10.037.333</b>	<b>17.800</b>	-	<b>13.558</b>	<b>87.550</b>	<b>47.979.413</b>	<b>39.002.108</b>	<b>86.981.521</b>	
<b>Toplam</b>	<b>69.343.975</b>	<b>49.229</b>	<b>36.115</b>	-	<b>31.205.023</b>	<b>85.556.404</b>	<b>20.983.550</b>	<b>28.002.635</b>	<b>95.814</b>	-	<b>22.542.751</b>	<b>783.183</b>	<b>131.005.678</b>	<b>127.593.001</b>	<b>258.598.679</b>	

- 1- Merkezi yönetimlerden veya merkez bankalarından alacaklar
- 2- Bölgesel yönetimlerden veya yerel yönetimlerden alacaklar
- 3- İdari birimlerden ve ticari olmayan girişimlerden alacaklar
- 4- Çok taraflı kalkınma bankalarından alacaklar
- 5- Bankalardan ve aracı kurumlardan alacaklar
- 6- Kurumsal alacaklar

- 7- Perakende alacaklar
- 8- Gayrimenkul ipoteği ile teminatlandırılan alacaklar
- 9- Tahsili gecikmiş alacaklar
- 10- Kolektif yatırım kuruluşu niteliğindeki yatırımlar
- 11- Diğer alacaklar
- 12- Hisse Senedi Yatırımlar

**ALBARAKA TÜRK KATILIM BANKASI A.Ş.**  
**31 ARALIK 2024 TARİHİNDE SONA EREN HESAP DÖNEMİNE AİT KONSOLİDE**  
**FİNANSAL TABLOLARA İLİŞKİN AÇIKLAMA VE DİPNOTLAR**  
*(Tutarlar aksi belirtilmedikçe Bin Türk Lirası (TL) olarak ifade edilmiştir.)*

**II. Kredi riskine ilişkin açıklamalar (devamı):**

**Sektörlere veya Karşı Tarafalara Göre Risk Profili:**

Önceki Dönem		Risk Sınıfları												TP	YP	Toplam
Sektörler/Karşı Taraf	1	2	3	4	5	6	7	8	9	10	11	12				
<b>1 Tarım</b>	-	-	-	-	-	<b>986.192</b>	<b>212.819</b>	<b>111.709</b>	<b>86</b>	-	-	-	<b>1.184.696</b>	<b>126.110</b>	<b>1.310.806</b>	
1.1 Çiftçilik ve Hayvancılık	-	-	-	-	-	699.501	120.063	70.921	42	-	-	-	798.585	91.942	890.527	
1.2 Ormancılık	-	-	-	-	-	280.315	66.390	24.283	44	-	-	-	362.457	8.575	371.032	
1.3 Balıkçılık	-	-	-	-	-	6.376	26.366	16.505	-	-	-	-	23.654	25.593	49.247	
<b>2 Sanayi</b>	-	-	<b>6.964</b>	-	-	<b>11.697.792</b>	<b>3.796.483</b>	<b>1.925.282</b>	<b>10.135</b>	-	-	-	<b>10.575.382</b>	<b>6.861.274</b>	<b>17.436.656</b>	
2.1 Madencilik ve Taş ocakçılığı	-	-	-	-	-	252.686	94.222	28.704	-	-	-	-	357.755	17.857	375.612	
2.2 İmalat Sanayi	-	-	6.963	-	-	9.754.022	3.520.864	1.843.874	10.083	-	-	-	9.123.095	6.012.711	15.135.806	
2.3 Elektrik, Gaz, Su	-	-	1	-	-	1.691.084	181.397	52.704	52	-	-	-	1.094.532	830.706	1.925.238	
<b>3 İnşaat</b>	-	-	<b>27</b>	-	-	<b>5.596.361</b>	<b>2.466.657</b>	<b>5.090.806</b>	<b>4.988</b>	-	<b>17</b>	-	<b>8.648.575</b>	<b>4.510.281</b>	<b>13.158.856</b>	
<b>4 Hizmetler</b>	<b>45.922.204</b>	<b>10.242</b>	<b>37.323</b>	-	<b>11.973.822</b>	<b>37.908.863</b>	<b>9.474.831</b>	<b>6.434.341</b>	<b>22.893</b>	-	<b>1.446.746</b>	<b>854.523</b>	<b>66.176.260</b>	<b>47.909.528</b>	<b>114.085.788</b>	
4.1 Toptan ve Perakende Ticaret	-	-	2	-	-	9.407.555	4.294.641	2.500.165	14.176	-	-	-	13.122.324	3.094.215	16.216.539	
4.2 Otel ve Lokanta Hizmetleri	-	-	-	-	-	270.824	203.128	95.489	191	-	-	-	344.686	224.946	569.632	
4.3 Ulaştırma Ve Haberleşme	-	-	50	-	-	963.591	812.480	336.115	3.209	-	-	-	1.168.079	947.366	2.115.445	
4.4 Mali Kuruluşlar	45.922.204	-	-	-	11.131.231	19.424.976	52.628	369.835	-	-	29.247	827.023	39.048.071	38.709.073	77.757.144	
4.5 Gayrimenkul ve Kira. Hizm.	-	-	26.731	-	842.591	6.430.208	3.376.220	2.785.626	4.084	-	1.417.499	5.000	10.709.253	4.178.706	14.887.959	
4.6 Serbest Meslek Hizmetleri	-	-	5.510	-	-	401.381	399.008	243.009	1.105	-	-	-	979.918	70.095	1.050.013	
4.7 Eğitim Hizmetleri	-	-	1.387	-	-	953	53.478	4.992	2	-	-	-	60.749	63	60.812	
4.8 Sağlık ve Sosyal Hizmetler	-	10.242	3.643	-	-	1.009.375	283.248	99.110	126	-	-	22.500	743.180	685.064	1.428.244	
<b>5 Diğer</b>	<b>135</b>	<b>27</b>	<b>2.030</b>	-	<b>2.676.743</b>	<b>1.829.858</b>	<b>1.681.878</b>	<b>1.518.305</b>	<b>436</b>	-	<b>15.361.096</b>	<b>50</b>	<b>17.258.134</b>	<b>5.812.424</b>	<b>23.070.558</b>	
<b>Toplam</b>	<b>45.922.339</b>	<b>10.269</b>	<b>46.344</b>	-	<b>14.650.565</b>	<b>58.019.066</b>	<b>17.632.668</b>	<b>15.080.443</b>	<b>38.538</b>	-	<b>16.807.859</b>	<b>854.573</b>	<b>103.843.047</b>	<b>65.219.617</b>	<b>169.062.664</b>	

- 1- Merkezi yönetimlerden veya merkez bankalarından alacaklar
- 2- Bölgesel yönetimlerden veya yerel yönetimlerden alacaklar
- 3- İdari birimlerden ve ticari olmayan girişimlerden alacaklar
- 4- Çok taraflı kalkınma bankalarından alacaklar
- 5- Bankalardan ve aracı kurumlardan alacaklar
- 6- Kurumsal alacaklar
- 7- Perakende alacaklar
- 8- Gayrimenkul ipotegi ile teminatlandırılan alacaklar
- 9- Tahsili gecikmiş alacaklar
- 10- Kolektif yatırım kuruluşu niteliğindeki yatırımlar
- 11- Diğer alacaklar
- 12- Hisse Senedi Yatırımları

**ALBARAKA TÜRK KATILIM BANKASI A.Ş.**  
**31 ARALIK 2024 TARİHİNDE SONA EREN HESAP DÖNEMİNE AİT KONSOLİDE**  
**FINANSAL TABLOLARA İLİŞKİN AÇIKLAMA VE DİPNOTLAR**  
*(Tutarlar aksi belirtilmedikçe Bin Türk Lirası (TL) olarak ifade edilmiştir.)*

**II. Kredi riskine ilişkin açıklamalar (devamı):**

**Vade Unsuru Taşıyan Risklerin Kalan Vadelerine Göre Dağılımı:**

Risk Sınıfları (Cari Dönem)	Vadeye Kalan Süre				
	1 ay	1-3 ay	3-6 ay	6-12 ay	1 yıl üzeri
1 Merkezi yönetimlerden veya merkez bankalarından alacaklar	-	-	-	80.923	69.263.052
2 Bölgesel yönetimlerden veya yerel yönetimlerden alacaklar	-	-	-	-	49.229
3 İdari birimlerden ve ticari olmayan girişimlerden alacaklar	-	-	-	5.837	30.278
4 Çok taraflı kalkınma bankalarından alacaklar	-	-	-	-	-
5 Uluslararası teşkilatlardan alacaklar	-	-	-	-	-
6 Bankalardan ve aracı kurumlardan alacaklar	734	-	-	1.557.437	29.646.852
7 Kurumsal alacaklar	17.739.702	38.565	113.296	27.319.359	40.345.482
8 Perakende alacaklar	9.682	13	384	5.099.137	15.874.334
9 Gayrimenkul ipoteği ile teminatlandırılan alacaklar	11.430	5.271	14.382	7.881.419	20.090.133
10 Tahsili gecikmiş alacaklar	25.269	8.382	9.731	16.868	35.564
11 Kurulca riski yüksek belirlenmiş alacaklar	-	-	-	-	-
12 Teminatlı menkul kıymetler	-	-	-	-	-
13 Bankalardan ve aracı kurumlardan olan kısa vadeli alacaklar ile kısa vadeli kurumsal alacaklar	-	-	-	-	-
14 Kolektif yatırım kuruluşu niteliğindeki yatırımlar	-	-	-	-	-
15 Diğer alacaklar	20.369.601	-	-	-	2.173.150
16 Hisse senedi yatırımları	690.583	-	-	-	92.600
<b>17 Toplam</b>	<b>38.847.001</b>	<b>52.231</b>	<b>137.793</b>	<b>41.960.980</b>	<b>177.600.674</b>

Risk Sınıfları (Önceki Dönem)	Vadeye Kalan Süre				
	1 ay	1-3 ay	3-6 ay	6-12 ay	1 yıl üzeri
1 Merkezi yönetimlerden veya merkez bankalarından alacaklar	14.579.108	3.927.227	3.449.296	2.559.194	21.407.514
2 Bölgesel yönetimlerden veya yerel yönetimlerden alacaklar	53	-	-	8.842	1.374
3 İdari birimlerden ve ticari olmayan girişimlerden alacaklar	8	810	5.947	1.022	38.557
4 Çok taraflı kalkınma bankalarından alacaklar	-	-	-	-	-
5 Uluslararası teşkilatlardan alacaklar	-	-	-	-	-
6 Bankalardan ve aracı kurumlardan alacaklar	12.112.057	309.918	238.654	15.010	1.974.926
7 Kurumsal alacaklar	19.777.458	5.938.516	8.270.471	8.974.392	15.058.229
8 Perakende alacaklar	730.858	1.849.746	3.813.699	4.004.684	7.233.681
9 Gayrimenkul ipoteği ile teminatlandırılan alacaklar	562.193	2.637.100	1.259.553	2.748.697	7.872.900
10 Tahsili gecikmiş alacaklar	20.840	2.578	1.606	1.686	11.828
11 Kurulca riski yüksek belirlenmiş alacaklar	-	-	-	-	-
12 Teminatlı menkul kıymetler	-	-	-	-	-
13 Bankalardan ve aracı kurumlardan olan kısa vadeli alacaklar ile kısa vadeli kurumsal alacaklar	-	-	-	-	-
14 Kolektif yatırım kuruluşu niteliğindeki yatırımlar	-	-	-	-	-
15 Diğer alacaklar	16.807.859	-	-	-	-
16 Hisse senedi yatırımları	854.573	-	-	-	-
<b>17 Toplam</b>	<b>65.445.007</b>	<b>14.665.895</b>	<b>17.039.226</b>	<b>18.313.527</b>	<b>53.599.009</b>



**ALBARAKA TÜRK KATILIM BANKASI A.Ş.**  
**31 ARALIK 2024 TARİHİNDE SONA EREN HESAP DÖNEMİNE AİT KONSOLİDE**  
**FINANSAL TABLOLARA İLİŞKİN AÇIKLAMA VE DİPNOTLAR**

*(Tutarlar aksi belirtilmedikçe Bin Türk Lirası (TL) olarak ifade edilmiştir.)*

**II. Kredi riskine ilişkin açıklamalar (devamı):**

**Vade Unsuru Taşıyan Risklerin Kalan Vadelerine Göre Dağılımı (devamı):**

- (9) Bankaların Sermaye Yeterliliğinin Ölçülmesine ve Değerlendirilmesine İlişkin Yönetmeliğin 6'ncı maddesinde belirtilen bankalardan veya aracı kurumlardan alacaklar risk sınıflarına ait risk ağırlıklarının belirlenmesinde kredi müşterileri tarafından görevlendirilen derecelendirme kuruluşlarından alınan derecelendirme notları kullanılmaktadır. Yurtiçinde yerleşik olan banka ve aracı kurumlar derecesiz olarak dikkate alınmakta, karşı tarafı yurtdışında yerleşik olanlarda ise kredi derecelendirme kuruluşlarının notları dikkate alınmaktadır. Merkezi yönetimlerden ve merkez bankalarından alacaklar için IIRA (Islamic International Rating Agency) tarafından verilen derecelendirme notları dikkate alınmaktadır. Yönetmelikte yer alan diğer alacaklar derecesiz kabul edilmek suretiyle sermaye yeterliliği hesabına dâhil edilmektedir.

Kredi derecelendirme kuruluşlarının verdiği derecelerin eşleştirmesini gösteren "Kredi Kalite Kademeleri" tablosuna aşağıdaki tabloda yer verilmiştir.

**ALBARAKA TÜRK KATILIM BANKASI A.Ş.**  
**31 ARALIK 2024 TARİHİNDE SONA EREN HESAP DÖNEMİNE AİT KONSOLİDE**  
**FINANSAL TABLOLARA İLİŞKİN AÇIKLAMA VE DİPNOTLAR**  
*(Tutarlar aksi belirtilmedikçe Bin Türk Lirası (TL) olarak ifade edilmiştir.)*

**II. Konsolide kredi riskine ilişkin açıklamalar (devamı):**

		Kredi Kalitesi Kademesi	Fitch Ratings	Moody's Investor Service	S&P Ratings Services	Japan Credit Rating Agency	DBRS	IIRA
Eşleştirilecek Derecelendirmeler	Uzun vadeli kredi derecelendirmeleri	1	AAA ile AA-	Aaa ile Aa3	AAA ile AA-	AAA ile AA-	AAA ile AA (düşük)	AAA ile AA-
		2	A+ ile A-	A1 ile A3	A+ ile A-	A+ ile A-	A (yüksek) ile A (düşük)	A+ ile A-
		3	BBB+ ile BBB-	Baa1 ile Baa3	BBB+ ile BBB-	BBB+ ile BBB-	BBB (yüksek) ile BBB (düşük)	BBB+ ile BBB-
		4	BB+ ile BB-	Ba1 ile Ba3	BB+ ile BB-	BB+ ile BB-	BB (yüksek) ile BB (düşük)	BB+ ile BB-
		5	B+ ile B-	B1 ile B3	B+ ile B-	B+ ile B-	B (yüksek) ile B (düşük)	B+ ile B-
		6	CCC+ ve aşağısı	Caa1 ve aşağısı	CCC+ ve aşağısı	CCC+ ve aşağısı	CCC (yüksek) ve aşağısı	CCC+ ve aşağısı
	Kısa vadeli kredi derecelendirmeleri	1	F1+ ile F1	P-1	A-1+ ile A-1	J-1	R-1 (yüksek) ile R-1 (düşük)	A-1+ ile A-1
		2	F2	P-2	A-2	J-2	R-2 (yüksek) ile R-2 (düşük)	A-2
		3	F3	P-3	A-3	J-3	R-3	A-3
		4	F3 aşağısı	NP	A-3 aşağısı	J-3 aşağısı	R-3 aşağısı	A-3 aşağısı
		5	-	-	-	-	---	-
		6	-	-	-	-	---	-
	Uzun vadeli menkul kıymetleştirme pozisyonları için derecelendirmeler	1	AAA ile AA-	Aaa ile Aa3	AAA ile AA-	-	AAA ile AA (düşük)	AAA ile AA-
		2	A+ ile A-	A1 ile A3	A+ ile A-	-	A (yüksek) ile A (düşük)	A+ ile A-
		3	BBB+ ile BBB-	Baa1 ile Baa3	BBB+ ile BBB-	-	BBB (yüksek) ile BBB (düşük)	BBB+ ile BBB-
		4	BB+ ile BB-	Ba1 ile Ba3	BB+ ile BB-	-	BB (yüksek) ile BB (düşük)	BB+ ile BB-
		5	B+ ve aşağısı	B1 ve aşağısı	B+ ve aşağısı	-	B (yüksek) ve aşağısı	B+ ve aşağısı
	Kısa vadeli menkul Kıymetleştirme pozisyonları için derecelendirmeler	1	F1+ ile F1	P-1	A-1+ ile A-1	-	R-1 (yüksek) ile R-1 (düşük)	A-1+ ile A-1
		2	F2	P-2	A-2	-	R-2 (yüksek) ile R-2 (düşük)	A-2
		3	F3	P-3	A-3	-	R-3	A-3
		Diğerleri	F3 aşağısı	NP	A-3 aşağısı	-	R-3	A-3 aşağısı
	Kolektif yatırım kuruluşlarına ilişkin eşleştirme	1	AAA ile AA-	Aaa ile Aa3	FCQR: AAAf ile AA-f; PSFR: AAAm ile AA-m	-	-	-
		2	A+ ile A-	A1 ile A3	FCQR: A+f ile A-f; PSFR: A+m ile A-m	-	-	-
		3	BBB+ ile BBB-	Baa1 ile Baa3	FCQR: BBB+f ile BBB-f; PSFR: BBB+m ile BBB-m	-	-	-
4		BB+ ile BB-	Ba1 ile Ba3	FCQR: BB+f ile BB-f; PSFR: BB+m ile BB-m	-	-	-	
5		B+ ile B-	B1 ile B3	FCQR: B+f ile B-f; PSFR: B+m ile B-m	-	-	-	
6		CCC+ ve aşağısı	Caa1 ve aşağısı	FCQR: CCC+f ve aşağısı; PSFR: CCC+m ve aşağısı	-	-	-	

**ALBARAKA TÜRK KATILIM BANKASI A.Ş.**  
**31 ARALIK 2024 TARİHİNDE SONA EREN HESAP DÖNEMİNE AİT KONSOLİDE**  
**FINANSAL TABLOLARA İLİŞKİN AÇIKLAMA VE DİPNOTLAR**

(Tutarlar aksi belirtilmedikçe Bin Türk Lirası (TL) olarak ifade edilmiştir.)

**II. Konsolide kredi riskine ilişkin açıklamalar (devamı):**

Bankaların Sermaye Yeterliliğinin Ölçülmesine ve Değerlendirilmesine İlişkin Yönetmeliğin Ek-1'inde tanımlanan her bir risk ağırlığına tekabül eden kredi riski azaltımı öncesi ve sonrası toplam risk tutarı ve özkaynaklardan indirilen tutarlara ilişkin bilgiler:

Risk Ağırlığı (Cari Dönem)	%0	%10	%20	%35	%50	%75	%100	%150	Diğerleri (*)	Özkaynaklardan İndirilenler
1 Kredi Riski Azaltımı Öncesi Tutar	101.788.423	-	23.971.706	9.601.473	28.443.937	20.983.550	73.731.430	58.627	19.533	694.155
2 Kredi Riski Azaltımı Sonrası Tutar	103.702.407	-	26.302.600	9.601.473	28.723.441	19.592.268	70.600.152	56.805	19.533	694.155

(\*) %500 risk ağırlığını ifade eder.

Risk Ağırlığı (Önceki Dönem)	%0	%10	%20	%35	%50	%75	%100	%150	Diğerleri (*)	Özkaynaklardan İndirilenler
1 Kredi Riski Azaltımı Öncesi Tutar	67.532.598	-	12.508.002	3.539.614	12.147.310	14.638.171	37.997.657	2.007.667	12.090.199	389.103
2 Kredi Riski Azaltımı Sonrası Tutar	75.105.421	-	13.295.622	3.539.614	12.314.232	9.451.557	41.258.369	2.007.648	12.090.201	389.103

(\*) %200 ve %500 risk ağırlığını ifade eder.

**(10) Sektörlere veya karşı taraf türüne göre; ayrı ayrı, değer kaybına uğramış kredi ve tahsili gecikmiş kredi tutarları, değer ayarlamaları ve karşılıklar, dönem içinde değer ayarlamaları ve karşılıklara ilişkin tutarlar:**

31 Aralık 2024 tarihi itibarıyla Ana Ortaklık Banka, TFRS 9 kapsamında yapılan risk değerlendirmelerine istinaden 2. Aşama olarak sınıflandırılan krediler için ömür boyu beklenen zarar karşılığı ayırmıştır. 3. Aşama olarak sınıflandırılarak değer düşüklüğüne uğradığına karar verilen krediler için de ömür boyu beklenen zarar karşılığı ayrılmıştır.

31 Aralık 2024 tarihi itibarıyla finansal tablolara ilk alındıkları anda veya daha sonra kredi riskinde önemli bir artış olmayan krediler 1. Aşama olarak sınıflandırmış ve bu kredilere 12 aylık beklenen zarar karşılığı ayrılmıştır.

Önemli Sektörler /Karşı taraflar	Krediler		Karşılıklar
	Değer Kaybına Uğramış (TFRS 9)		
	Cari Dönem	Kredi Riskinde Önemli Artış (İkinci Aşama)	Temerrüt (Üçüncü Aşama)
<b>1 Tarım</b>	<b>50.743</b>	<b>30.668</b>	<b>26.815</b>
1.1 Çiftçilik ve Hayvancılık	44.417	25.470	22.851
1.2 Ormancılık	6.326	5.198	3.964
1.3 Balıkçılık	-	-	-
<b>2 Sanayi</b>	<b>3.015.688</b>	<b>1.019.069</b>	<b>2.003.900</b>
2.1 Madencilik ve Taş ocakçılığı	4.311	1.862	1.862
2.2 İmalat Sanayi	1.599.533	356.568	587.776
2.3 Elektrik, Gaz, Su	1.411.844	660.639	1.414.262
<b>3 İnşaat</b>	<b>1.842.550</b>	<b>157.884</b>	<b>541.134</b>
<b>4 Hizmetler</b>	<b>2.970.316</b>	<b>567.228</b>	<b>1.213.653</b>
4.1 Toptan ve Perakende Ticaret	2.503.121	447.755	1.066.534
4.2 Otel ve Lokanta Hizmetleri	122.046	2.900	19.304
4.3 Ulaştırma ve Haberleşme	193.580	13.783	42.151
4.4 Mali Kuruluşlar	-	-	-
4.5 Gayrimenkul ve Kira. Hizm.	40.387	30.803	23.902
4.6 Serbest Meslek Hizmetleri	89.921	70.388	60.564
4.7 Eğitim Hizmetleri	3.328	31	27
4.8 Sağlık ve Sosyal Hizmetler	17.933	1.568	1.171
<b>5 Diğer</b>	<b>648.841</b>	<b>244.820</b>	<b>170.591</b>
<b>6 Toplam</b>	<b>8.528.138</b>	<b>2.019.669</b>	<b>3.956.093</b>

**ALBARAKA TÜRK KATILIM BANKASI A.Ş.**  
**31 ARALIK 2024 TARİHİNDE SONA EREN HESAP DÖNEMİNE AİT KONSOLİDE**  
**FINANSAL TABLOLARA İLİŞKİN AÇIKLAMA VE DİPNOTLAR**  
*(Tutarlar aksi belirtilmedikçe Bin Türk Lirası (TL) olarak ifade edilmiştir.)*

**II. Kredi riskine ilişkin açıklamalar (devamı):**

**(10) Sektörlere veya karşı taraf türüne göre; ayrı ayrı, değer kaybına uğramış kredi ve tahsili gecikmiş kredi tutarları, değer ayarlamaları ve karşılıklar, dönem içinde değer ayarlamaları ve karşılıklara ilişkin tutarlar (devamı):**

Önemli Sektörler /Karşı taraflar	Krediler		Karşılıklar
	Değer Kaybına Uğramış (TFRS 9)		Beklenen Kredi Zararı Karşılıkları (TFRS 9)
	Kredi Riskinde Önemli Artış (İkinci Aşama)	Temerrüt (Üçüncü Aşama)	
Önceki Dönem			
<b>1 Tarım</b>	<b>29.281</b>	<b>4.819</b>	<b>4.081</b>
1.1 Çiftçilik ve Hayvancılık	21.928	842	783
1.2 Ormancılık	7.353	3.977	3.298
1.3 Balıkçılık	-	-	-
<b>2 Sanayi</b>	<b>2.950.983</b>	<b>1.326.365</b>	<b>2.212.478</b>
2./1 Madencilik ve Taş ocakçılığı	2.862	4.025	4.017
2.2 İmalat Sanayi	1.496.406	200.849	368.019
2.3 Elektrik, Gaz, Su	1.451.715	1.121.491	1.840.442
<b>3 İnşaat</b>	<b>1.960.543</b>	<b>127.421</b>	<b>438.824</b>
<b>4 Hizmetler</b>	<b>2.068.500</b>	<b>284.986</b>	<b>515.738</b>
4.1 Toptan ve Perakende Ticaret	1.713.626	147.645	292.943
4.2 Otel ve Lokanta Hizmetleri	148.763	48.983	95.133
4.3 Ulaştırma ve Haberleşme	127.955	25.449	69.654
4.4 Mali Kuruluşlar	-	-	-
4.5 Gayrimenkul ve Kira. Hizm.	16.828	16.914	16.365
4.6 Serbest Meslek Hizmetleri	48.155	40.996	37.978
4.7 Eğitim Hizmetleri	10.199	22	20
4.8 Sağlık ve Sosyal Hizmetler	2.974	4.977	3.645
<b>5 Diğer</b>	<b>395.379</b>	<b>61.983</b>	<b>56.093</b>
<b>6 Toplam</b>	<b>7.404.686</b>	<b>1.805.574</b>	<b>3.227.214</b>

**(11) Değer ayarlamaları ve kredi karşılıkları değişimine ilişkin bilgiler:**

**Cari Dönem**

Risk ağırlığı	Açılış bakiyesi	Dönem içinde ayrılan karşılık tutarları	Karşılık iptalleri	Diğer ayarlamalar (*)	Kapanış bakiyesi
1 3. Aşama Karşılıklar	1.718.084	872.674	(721.783) (**)	(96.792)	1.772.183
2 1. ve 2. Aşama Karşılıklar	2.713.267	1.501.353	(485.131)	(1.036.439)	2.693.050

(\*) Kur farklarına göre belirlenenler.

(\*\*) İlgili bakiye terkin edilen 488.359 TL tutarındaki karşılık iptalini içermektedir.

**Önceki Dönem**

Risk ağırlığı	Açılış bakiyesi	Dönem içinde ayrılan karşılık tutarları	Karşılık iptalleri	Diğer ayarlamalar (*)	Kapanış bakiyesi
1 3. Aşama Karşılıklar	1.302.670	2.069.994	(1.702.853) (**)	48.273	1.718.084
2 1. ve 2. Aşama Karşılıklar	1.577.061	1.314.025	(203.731)	25.912	2.713.267

(\*) Kur farklarına göre belirlenenler.

(\*\*) İlgili bakiye terkin edilen 1.413.551 TL tutarındaki karşılık iptalini içermektedir.

**ALBARAKA TÜRK KATILIM BANKASI A.Ş.**  
**31 ARALIK 2024 TARİHİNDE SONA EREN HESAP DÖNEMİNE AİT KONSOLİDE**  
**FINANSAL TABLOLARA İLİŞKİN AÇIKLAMA VE DİPNOTLAR**

(Tutarlar aksi belirtilmedikçe Bin Türk Lirası (TL) olarak ifade edilmiştir.)

**III. Konsolide döngüsel sermaye tamponu hesaplamasına dahil risklere ilişkin açıklamalar:**  
**Konsolide özel sektörden alacaklara ilişkin bilgiler:**

<b>Nihai olarak risk alınan ülke (Cari Dönem)</b>	<b>Bankacılık hesaplarındaki özel sektör kredileri</b>	<b>Alım satım hesapları kapsamında hesaplanan risk ağırlıklı tutar</b>	<b>Toplam</b>
Türkiye	212.685.799	42.126.554	254.812.353
Irak	5.026.430	-	5.026.430
Marshall Adası	843.813	-	843.813
Libya	414.124	-	414.124
Pakistan	2.016	-	2.016
Cezayir	238.920	-	238.920
Malta	8	-	8
Tunus	126.267	-	126.267
Gürcistan	19.631	-	19.631
İtalya	136.665	-	136.665
Singapur	93.401	-	93.401
ABD	839.820	137.508	977.328

<b>Nihai olarak risk alınan ülke (Önceki Dönem)</b>	<b>Bankacılık hesaplarındaki özel sektör kredileri</b>	<b>Alım satım hesapları kapsamında hesaplanan risk ağırlıklı tutar</b>	<b>Toplam</b>
Türkiye	120.427.540	29.658.223	150.085.763
Irak	3.892.950	-	3.892.950
Marshall Adası	593.271	-	593.271
Libya	204.959	-	204.959
Pakistan	2.302	-	2.302
Cezayir	182.422	-	182.422
Malta	104	-	104
Tunus	57.712	-	57.712
Gürcistan	28.833	-	28.833
İtalya	61.829	-	61.829
Singapur	39.821	-	39.821
ABD	401.150	65.072	466.222

**ALBARAKA TÜRK KATILIM BANKASI A.Ş.**  
**31 ARALIK 2024 TARİHİNDE SONA EREN HESAP DÖNEMİNE AİT KONSOLİDE**  
**FINANSAL TABLOLARA İLİŞKİN AÇIKLAMA VE DİPNOTLAR**

(Tutarlar aksi belirtilmedikçe Bin Türk Lirası (TL) olarak ifade edilmiştir.)

**IV. Konsolide kur riskine ilişkin açıklamalar:**

Kur riski, döviz kurlarında meydana gelebilecek değişiklikler nedeniyle Grubun maruz kalabileceği zarar olasılığını ifade etmektedir.

- a. Piyasa riski olarak kur riskine maruz kalan Ana Ortaklık Banka, açık ya da fazla pozisyon oluşmamasına dikkat ederek kur riskini dengede tutmaktadır. Ana Ortaklık Banka kur riskini günlük olarak takip etmektedir. Yabancı para net genel pozisyonu/Özkaynak rasyosu günlük olarak kontrol edilmektedir. Kur riskine esas sermaye yükümlülüğü hesaplanırken Ana Ortaklık Banka'nın tüm döviz varlıkları, yükümlülükleri ve vadeli döviz işlemleri göz önünde bulundurulmakta, yasal raporlarda kullanılan standart metod ile riske maruz değer aylık olarak hesaplanmaktadır.
- b. Grubun riskten korunma amaçlı türev finansal aracı bulunmamaktadır.
- c. Piyasalarda yaşanan belirsizlikler ve dalgalanmalar nedeniyle döviz pozisyonu dengede tutulmakta, dolayısıyla kur riski taşınmaması öngörülmektedir. Ana Ortaklık Banka, kur riskini minimum seviyede tutmak için gerekli tedbirleri almaktadır.
- ç. Ana Ortaklık Banka'nın finansal tablo tarihi ile bu tarihten geriye doğru son beş iş günü kamuya duyurulan cari döviz alış kurları aşağıdaki gibidir:

	<b>ABD Doları</b>	<b>EURO</b>
31 Aralık 2024 Bilanço Değerleme Kuru	34,805	36,113
30 Aralık 2024 tarihi itibarıyla	34,776	36,180
27 Aralık 2024 tarihi itibarıyla	34,673	36,150
26 Aralık 2024 tarihi itibarıyla	34,565	35,954
25 Aralık 2024 tarihi itibarıyla	34,722	36,145
24 Aralık 2024 tarihi itibarıyla	34,705	36,107

- d. Ana Ortaklık Banka'nın cari döviz alış kurunun mali tablo tarihinden geriye doğru son otuz günlük basit aritmetik ortalama değeri 1 ABD Doları için 34,453 TL (Aralık 2023: 28,847 TL) ve 1 EURO için 36,080 TL (Aralık 2023: 31,481 TL) olarak gerçekleşmiştir. Ana Ortaklık Banka'nın kur riskine maruz kaldığı döviz cinsleri ağırlıklı olarak ABD Doları ve EURO'dur.

**ALBARAKA TÜRK KATILIM BANKASI A.Ş.**  
**31 ARALIK 2024 TARİHİNDE SONA EREN HESAP DÖNEMİNE AİT KONSOLİDE**  
**FINANSAL TABLOLARA İLİŞKİN AÇIKLAMA VE DİPNOTLAR**

(Tutarlar aksi belirtilmedikçe Bin Türk Lirası (TL) olarak ifade edilmiştir.)

**IV. Kur riskine ilişkin açıklamalar (devamı):**

**Grubun kur riskine ilişkin bilgileri:**

	EURO	ABD Doları	Diğer YP <sup>(1)</sup>	Toplam
<b>Cari Dönem</b>				
<b>Varlıklar</b>				
Nakit Değerler (Kasa, Efektif Deposu, Yoldaki Paralar, Satın Alınan Çekler) ve T.C. Merkez Bnk.	7.609.464	23.199.148	8.425.076	39.233.688
Bankalar	571.041	1.501.386	14.056.566	16.128.993
Gerçeğe Uygun Değer Farkı Kâr veya Zarara Yansıtılan Finansal Varlıklar <sup>(**)</sup>	4.349.052	2.257.501	451	6.607.004
Para Piyasalarından Alacaklar	-	-	-	-
Gerçeğe Uygun Değer Farkı Diğer Kapsamlı Gelire Yansıtılan Finansal Varlıklar	77.938	5.887.788	17.512	5.983.238
Krediler <sup>(***)</sup>	17.561.057	40.506.549	3.881.806	61.949.412
İştirak, Bağlı Ortaklık ve Birlikte Kontrol Edilen Ortaklıklar (İş Ortaklıkları)	-	-	-	-
İtfa Edilmiş Maliyet Üzerinden Değerlenen Finansal Varlıklar	-	13.788.110	586.308	14.374.418
Riskten Korunma Amaçlı Türev Finansal Varlıklar	-	-	-	-
Maddi Duran Varlıklar	-	-	81.936	81.936
Maddi Olmayan Duran Varlıklar	-	-	-	-
Diğer Varlıklar <sup>(****)</sup>	245.486	214.217	127.303	587.006
<b>Toplam Varlıklar</b>	<b>30.414.038</b>	<b>87.354.699</b>	<b>27.176.958</b>	<b>144.945.695</b>
<b>Yükümlülükler</b>				
Özel Cari Hesap ve Katılma Hesapları Aracılığı ile Bankalardan Toplanan Fonlar	325.769	580.858	3.099.641	4.006.268
Diğer Özel Cari Hesap ve Katılma Hesapları	17.722.239	48.227.027	26.890.877	92.840.143
Para Piyasalarına Borçlar	-	-	-	-
Diğer Mali Kuruluşlardan Sağlanan Fonlar ve Sermaye Benzeri Krediler	4.530.940	42.525.955	-	47.056.895
İhraç Edilen Menkul Değerler	-	-	-	-
Muhtelif Borçlar	453.777	2.326.446	923.103	3.703.326
Riskten Korunma Amaçlı Türev Finansal Borçlar	-	-	-	-
Diğer Yükümlülükler	7.135	110.828	133.085	251.048
<b>Toplam Yükümlülükler</b>	<b>23.039.860</b>	<b>93.771.114</b>	<b>31.046.706</b>	<b>147.857.680</b>
<b>Net Bilanço Pozisyonu</b>	<b>7.374.178</b>	<b>(6.416.415)</b>	<b>(3.869.748)</b>	<b>(2.911.985)</b>
<b>Net Nazım Hesap Pozisyonu</b>	<b>(7.423.686)</b>	<b>3.676.500</b>	<b>5.911.445</b>	<b>2.164.259</b>
Türev Finansal Araçlardan Alacaklar <sup>(*****)</sup>	247.034	9.351.426	6.224.125	15.822.585
Türev Finansal Araçlardan Borçlar <sup>(*****)</sup>	7.670.720	5.674.926	312.680	13.658.326
Gayrinakdi Krediler <sup>(*****)</sup>	4.206.443	11.741.901	1.104.994	17.053.338
<b>Önceki Dönem</b>				
Toplam Varlıklar	19.773.266	71.100.345	18.202.863	109.076.474
Toplam Yükümlülükler	20.835.475	85.176.487	16.566.090	122.578.052
<b>Net Bilanço Pozisyonu</b>	<b>(1.062.209)</b>	<b>(14.076.142)</b>	<b>1.636.773</b>	<b>(13.501.578)</b>
<b>Net Nazım Hesap Pozisyonu</b>	<b>1.127.717</b>	<b>13.308.159</b>	<b>(142.396)</b>	<b>14.293.480</b>
Türev Finansal Araçlardan Alacaklar	2.621.225	13.857.127	67.754	16.546.106
Türev Finansal Araçlardan Borçlar	1.493.508	548.968	210.150	2.252.626
Gayrinakdi Krediler	3.746.868	10.623.174	376.552	14.746.594

<sup>(1)</sup> Nakit değerler (Kasa, Efektif Deposu, Yoldaki Paralar, Satın Alınan Çekler) ve T.C. Merkez Bnk. satırında diğer YP olarak gösterilen bakiyenin 8.188.589 TL'si (31 Aralık 2023: 3.995.133 TL), Bankalar satırında diğer YP olarak gösterilen bakiyenin 10.942.153 TL'si (31 Aralık 2023: 1.442.617 TL) ve Diğer Özel Cari Hesap ve Katılma Hesapları satırında diğer YP olarak gösterilen bakiyenin 22.525.860 TL'si (31 Aralık 2023: 12.825.369 TL) kıymetli maden hesaplarından oluşmaktadır. Cari dönem içerisinde gerçeğe uygun değer farkı kar veya zarara yansıtılan finansal varlıklar içerisinde diğer YP olarak gösterilen bakiye 451 TL'dir. (31 Aralık 2023: 8.458.542 TL).

<sup>(\*\*)</sup> Türev finansal araçlar dahil edilmiştir.

<sup>(\*\*\*)</sup> Bilançoda Türk Lirası olarak gösterilen 48.041 TL tutarındaki döviz endeksli kredi bakiyesi ve finansal kiralama alacakları ile karşılıkları dahil edilmiştir (31 Aralık 2023: 134.276 TL).

<sup>(\*\*\*\*)</sup> Bilançoda Türk Lirası olarak gösterilen 5.746 TL teminat mektubu masraf ve komisyonlarından döviz endeksli alacak tutarı dahil edilmiştir (31 Aralık 2023: 6.157 TL). Faaliyeti durdurulan Getinsha GMBH'ye ait 118.173 TL bakiyeyi içermektedir.

<sup>(\*\*\*\*\*)</sup> Cari dönemde türev finansal araçlar içerisinde 270.769 TL (31 Aralık 2023: 516.960 TL) döviz alım taahhüdü, türev finansal borçlar içerisinde 1.070.610 TL (31 Aralık 2023: 1.231.625 TL) döviz satım taahhüdü yer almaktadır.

<sup>(\*\*\*\*\*)</sup> Net bilanço dışı pozisyona etkisi bulunmamaktadır.

**ALBARAKA TÜRK KATILIM BANKASI A.Ş.**  
**31 ARALIK 2024 TARİHİNDE SONA EREN HESAP DÖNEMİNE AİT KONSOLİDE**  
**FINANSAL TABLOLARA İLİŞKİN AÇIKLAMA VE DİPNOTLAR**  
(Tutarlar aksi belirtilmedikçe Bin Türk Lirası (TL) olarak ifade edilmiştir.)

**IV. Konsolide kur riskine ilişkin açıklamalar (devamı):**

**Kur riskine ilişkin diğer hususlar:**

Ana Ortaklık Banka ihraç etmiş olduğu 205.000.000 ABD Doları tutarında (Tarihi maliyet: 775.720 TL) vadesiz ilave ana sermaye Tier 1 sukuk işlemi bilançoda özkaynaklar altında "diğer sermaye yedekleri" altında gösterdiğinden yukarıdaki tabloya bu tutar dahil edilmemiştir.

**V. Konsolide bankacılık hesaplarından kaynaklanan hisse senedi pozisyon riskine ilişkin açıklamalar:**

Ana Ortaklık Banka'nın Borsa İstanbul'da işlem gören iştirak ve bağlı ortaklıkları bulunmamaktadır.

Ana Ortaklık Banka'nın borsada işlem görmeyen hisse senetleri gerçeğe uygun değeri ile muhasebeleştirilmekle birlikte, gerçeğe uygun değerinin güvenilir bir şekilde ölçülemediği durumda da maliyet değeri ile kaydedilmektedir.

Kredi riski standart yöntemle göre bankacılık hesaplarında yer alan hisse senedi yatırımları 783.183 TL'dir. Tamamına %100 risk ağırlığı uygulanmaktadır (31 Aralık 2023: 854.573 TL).

**VI. Konsolide likidite riskine ilişkin açıklamalar:**

Likidite riski, Yönetim Kurulu'nun onayladığı risk yönetimi politikaları ve iştahı çerçevesinde piyasa koşulları ve Ana Ortaklık Banka bilanço yapısından kaynaklanabilecek olası likidite sıkışıklıklarına karşı gerekli tedbirlerin zamanında ve doğru şekilde alınmasını sağlamak amacıyla Aktif Pasif Komitesi (APKO) tarafından yönetilmektedir. Stres koşullarında likidite riski yönetimi ise Acil Eylem Planı çerçevesinde yürütülmektedir.

Yönetim Kurulu, likidite riski yönetimine ilişkin strateji, politika ve uygulamaları gözden geçirmektedir. Yönetim Kurulu; risk yönetimi strateji ve politikaları çerçevesinde likidite riski strateji ve politikalarını onaylamakta, bu strateji, süreç ve politikaların etkin olarak uygulanmasını ve bütünüyle Ana Ortaklık Banka'nın risk yönetimi sistemine dahil edilmesini sağlamaktadır. Likidite riskinin ölçümü ve izlenmesinde dikkate alınacak temel ölçütleri belirlemektedir. Ayrıca likidite riski yönetiminde Ana Ortaklık Banka'nın risk iştahını ve bu risk iştahı doğrultusunda alabileceği likidite risk limitlerini belirlemekte ve düzenli olarak gözden geçirmektedir.

APKO, Ana Ortaklık Banka'nın maruz kaldığı likidite riskini değerlendirerek Ana Ortaklık Banka stratejilerini ve rekabet koşullarını da dikkate alarak Ana Ortaklık Banka bilançosunun yönetilmesi için ilgili birimlerce icra edilecek kararları almakta ve uygulamaları izlemektedir.

Risk Yönetim Başkanlığı, Ana Ortaklık Banka likidite riskini tanımlayıp, yasal mevzuata uygun likidite riski ölçümleme yöntemleri ile riskleri ölçmekte, izlemekte ve periyodik olarak ilgili birim, komite ve üst yönetime sunmaktadır, ayrıca Ana Ortaklık Banka'nın risk profili, faaliyet ortamı ve stratejik planlarına uyumlu likidite yönetimi sürecinin yasal düzenlemelere uygun bir biçimde işletilmesi için ilgili tarafları koordine etmektedir. Likidite riski analizleri ile önemli erken uyarı sinyalleri periyodik olarak ilgili üst yönetime raporlanmaktadır. Ayrıca, likidite riskine ilişkin takip edilen yasal ve içsel ihtiyat limiti oranları ile birlikte yapılan analizler APKO raporunda yer almaktadır. Yönetim Kurulu tarafından onaylanan ihtiyat limiti oranları ve uyarı seviyeleri düzenli olarak izlenmekte ve ilgili taraflara raporlanmaktadır.

Ana Ortaklık Banka'nın fonlama yönetimi FTF (fon transfer fiyatlaması) komitesinin yönlendirmesi doğrultusunda APKO kararları ile yürütülmektedir. Ana Ortaklık Banka'nın likiditesi değerlendirilerek fonlama ve plasman stratejisi geliştirilmektedir. Likidite riski yönetiminde normal ekonomik koşullar ve stres koşulları dikkate alınarak, alınacak tedbirler ve gerçekleştirilecek uygulamalar belirlenmektedir.

İlgili para birimlerini de dikkate almak suretiyle ödeme yükümlülüklerinin sürekli olarak yerine getirebilmesi için, varlık ve yükümlülüklerde gerekli çeşitlendirme sağlanmaktadır. Fonlamaya ilişkin yoğunlaşma riski tespit edilirken, fon kaynakları aktif bir şekilde izlenmektedir. Belli bir fonlama kaynağında yoğunlaşmanın engellenmesi amacıyla Ana Ortaklık Banka'nın fonlama tabanını oluşturan Toplanan Fonlar ve diğer borçlanma işlemlerinin çeşitliliği gözetilmektedir. Fon kaynaklarına erişimini bozabilecek veya fonlarda ani ve önemli ölçüde çekilme meydana gelmesini tetikleyebilecek faktörler analiz edilmektedir.



**ALBARAKA TÜRİK KATILIM BANKASI A.Ş.**  
**31 ARALIK 2024 TARİHİNDE SONA EREN HESAP DÖNEMİNE AİT KONSOLİDE**  
**FİNANSAL TABLOLARA İLİŞKİN AÇIKLAMA VE DİPNOTLAR**

*(Tutarlar aksi belirtilmedikçe Bin Türk Lirası (TL) olarak ifade edilmiştir.)*

**VI. Konsolide likidite riskine ilişkin açıklamalar (devamı):**

Ana Ortaklık Banka, TL ve YP likidite yönetiminde, varlık ve yükümlülüklerine ilişkin nakit akışını izlemekte ve ileri vadelerdeki tahmini likidite ihtiyacını öngörmektedir. Nakit akış analizinde, likidite yönetimi açısından hacim ve değişim hızı itibarıyla likiditeyi etkileyen kalemlere stres uygulanmaktadır. Ana Ortaklık Banka'nın maruz kaldığı likidite riski, risk iştahı, etkin kontrol ortamının tesisi ve limitler suretiyle yakından takip edilerek yönetilmektedir. Likidite riski stres testi sonuçları likidite yeterliliğinin değerlendirilmesi ile likidite riskine ilişkin strateji, politika ve uygulama usullerinin oluşturulmasında dikkate alınmaktadır ve bu çerçevede acil eylem planı hazırlanmaktadır.

Ana Ortaklık Banka'da olağan faaliyetler kapsamında likidite riski artışının önlenmesine yönelik mekanizmalar ile olası likidite krizi durumu senaryolarını içeren "Likidite Riski Yönetimi Acil Eylem Planı" dokümanı bulunmaktadır. Elverişli likidite kaynakları, likidite sıkışıklıkları dikkate alınarak belirlenmektedir. Ana Ortaklık Banka bu plan dahilinde likidite riskini, erken uyarı sinyalleri ile her bir stres çerçevesinde izlemektedir.

**ALBARAKA TÜRK KATILIM BANKASI A.Ş.**  
**31 ARALIK 2024 TARİHİNDE SONA EREN HESAP DÖNEMİNE AİT KONSOLİDE**  
**FINANSAL TABLOLARA İLİŞKİN AÇIKLAMA VE DİPNOTLAR**

(Tutarlar aksi belirtilmedikçe Bin Türk Lirası (TL) olarak ifade edilmiştir.)

**VI. Konsolide likidite riskine ilişkin açıklamalar (devamı):**

**Konsolide likidite karşılama oranı:**

		Dikkate Alınma Oranı Uygulanmamış Toplam Değer (*)		Dikkate Alınma Oranı Uygulanmış Toplam Değer (*)	
		TP+YP	YP	TP+YP	YP
	<b>Cari Dönem</b>				
	<b>YÜKSEK KALİTELİ LİKİT VARLIKLAR (YKLV)</b>				
1	YÜKSEK KALİTELİ LİKİT VARLIKLAR			78.938.108	41.492.742
	<b>NAKİT ÇIKIŞLARI</b>				
2	Gerçek kişi toplanan fon ve perakende toplanan fon	97.213.137	63.214.577	9.090.665	6.321.458
3	İstikrarlı toplanan fon	12.612.967	-	630.648	-
4	Düşük istikrarlı toplanan fon	84.600.170	63.214.577	8.460.017	6.321.458
5	Gerçek kişi toplanan fon ve perakende toplanan fon dışında kalan teminatsız borçlar	101.798.546	50.118.036	83.800.352	36.529.520
6	Operasyonel toplanan fon	30.306.004	21.729.043	7.576.501	5.432.261
7	Operasyonel olmayan toplanan fon	38.709.563	1.079.007	35.653.060	507.854
8	Diğer teminatsız borçlar	32.782.979	27.309.986	40.570.791	30.589.405
9	Teminatlı borçlar			-	-
10	Diğer nakit çıkışları	8.070.981	5.665.988	8.070.981	5.665.988
11	Türev yükümlülükler ve teminat tamamlama yükümlülükleri	8.070.981	5.665.988	8.070.981	5.665.988
12	Yapılandırılmış finansal araçlardan borçlar	-	-	-	-
13	Finansal piyasalara olan borçlar için verilen ödeme taahhütleri ile diğer bilanço dışı yükümlülükler	-	-	-	-
14	Herhangi bir şarta bağlı olmaksızın cayılabilir bilanço dışı diğer yükümlülükler ile sözleşmeye dayalı diğer yükümlülükler	-	-	-	-
15	Diğer cayılamaz veya şartı bağlı olarak cayılabilir bilanço dışı borçlar	45.482.688	16.701.761	4.081.394	2.026.707
16	<b>TOPLAM NAKİT ÇIKIŞLARI</b>			105.043.392	50.543.673
	<b>NAKİT GİRİŞLERİ</b>				
17	Teminatlı alacaklar	-	-	-	-
18	Teminatsız alacaklar	47.900.030	29.021.412	40.443.287	27.110.511
19	Diğer nakit girişleri	7.959.511	6.576.016	7.959.511	6.576.016
20	<b>TOPLAM NAKİT GİRİŞLERİ</b>	<b>55.859.541</b>	<b>35.597.428</b>	<b>48.402.798</b>	<b>33.686.527</b>
				<b>Üst Sınır Uygulanmış değerler</b>	
21	<b>TOPLAM YKLV STOKU</b>			<b>78.938.108</b>	<b>41.492.742</b>
22	<b>TOPLAM NET NAKİT ÇIKIŞLARI</b>			<b>56.640.594</b>	<b>16.857.146</b>
23	<b>LİKİDİTE KARŞILAMA ORANI (%)</b>			<b>139,37</b>	<b>246,14</b>

(\*) Son üç aylık (aysonları itibarıyla hesaplanan) ortalama tutarlardan hesaplanmıştır.

21 Mart 2014 tarih ve 28948 sayılı Resmi Gazete’de yayımlanan “Bankaların Likidite Karşılama Oranı Hesaplamasına İlişkin Yönetmelik” uyarınca son üç ay için hesaplanan likidite karşılama oranlarının en yüksek ve en düşük olduğu tarihler aşağıda verilmiştir.

Likidite Karşılama Oranı (%)	Cari Dönem	
	TP+YP	YP
En Düşük	127,83	227,38
Tarih	30 Kasım 2024	31 Aralık 2024
En Yüksek	153,46	283,61
Tarih	31 Ekim 2024	31 Ekim 2024
Ortalama	139,37	246,14

**ALBARAKA TÜRK KATILIM BANKASI A.Ş.**  
**31 ARALIK 2024 TARİHİNDE SONA EREN HESAP DÖNEMİNE AİT KONSOLİDE**  
**FINANSAL TABLOLARA İLİŞKİN AÇIKLAMA VE DİPNOTLAR**

(Tutarlar aksi belirtilmedikçe Bin Türk Lirası (TL) olarak ifade edilmiştir.)

**VI. Konsolide likidite riskine ilişkin açıklamalar (devamı):**

**Konsolide likidite karşılama oranı:**

		Dikkate Alınma Oranı Uygulanmamış Toplam Değer (*)		Dikkate Alınma Oranı Uygulanmış Toplam Değer (*)	
		TP+YP	YP	TP+YP	YP
	<b>Önceki Dönem</b>				
	<b>YÜKSEK KALİTELİ LİKİT VARLIKLAR (YKLV)</b>				
1	YÜKSEK KALİTELİ LİKİT VARLIKLAR			63.572.682	40.331.658
	<b>NAKİT ÇIKIŞLARI</b>				
2	Gerçek kişi toplanan fon ve perakende toplanan fon	80.821.137	53.230.027	7.620.068	5.323.003
3	İstikrarlı toplanan fon	9.240.907	-	462.045	-
4	Düşük istikrarlı toplanan fon	71.580.230	53.230.027	7.158.023	5.323.003
5	Gerçek kişi toplanan fon ve perakende toplanan fon dışında kalan teminatsız borçlar	50.092.579	37.867.791	36.096.889	26.208.720
6	Operasyonel toplanan fon	26.702.616	20.088.851	6.675.654	5.022.213
7	Operasyonel olmayan toplanan fon	6.555.582	1.046.575	4.016.246	453.039
8	Diğer teminatsız borçlar	16.834.381	16.732.365	25.404.989	20.733.468
9	Teminatlı borçlar			-	-
10	Diğer nakit çıkışları	8.252.964	2.055.316	8.252.964	2.055.316
11	Türev yükümlülükler ve teminat tamamlama yükümlülükleri	8.252.964	2.055.316	8.252.964	2.055.316
12	Yapılandırılmış finansal araçlardan borçlar	-	-	-	-
13	Finansal piyasalara olan borçlar için verilen ödeme taahhütleri ile diğer bilanço dışı yükümlülükler	-	-	-	-
14	Herhangi bir şarta bağlı olmaksızın cayılabilir bilanço dışı diğer yükümlülükler ile sözleşmeye dayalı diğer yükümlülükler	-	-	-	-
15	Diğer cayılamaz veya şartı bağlı olarak cayılabilir bilanço dışı borçlar	34.080.994	14.309.155	3.294.295	1.890.325
16	<b>TOPLAM NAKİT ÇIKIŞLARI</b>			55.264.216	35.477.364
	<b>NAKİT GİRİŞLERİ</b>				
17	Teminatlı alacaklar	-	-	-	-
18	Teminatsız alacaklar	27.209.785	12.468.196	20.724.447	10.381.180
19	Diğer nakit girişleri	8.297.537	7.398.840	8.297.537	7.398.840
20	<b>TOPLAM NAKİT GİRİŞLERİ</b>	35.507.322	19.867.036	29.021.984	17.780.020
				<b>Üst Sınır Uygulanmış değerler</b>	
21	<b>TOPLAM YKLV STOKU</b>			<b>63.572.682</b>	<b>40.331.658</b>
22	<b>TOPLAM NET NAKİT ÇIKIŞLARI</b>			<b>26.242.232</b>	<b>17.697.344</b>
23	<b>LİKİDİTE KARŞILAMA ORANI (%)</b>			<b>242,25</b>	<b>227,90</b>

(\*) Son üç aylık (aysonları itibarıyla hesaplanan) ortalama tutarlardan hesaplanmıştır.

21 Mart 2014 tarih ve 28948 sayılı Resmi Gazete’de yayımlanan “Bankaların Likidite Karşılama Oranı Hesaplamasına İlişkin Yönetmelik” uyarınca 2023 ‘ün son üç ayı için hesaplanan likidite karşılama oranlarının en yüksek ve en düşük olduğu tarihler aşağıda verilmiştir.

Likidite Karşılama Oranı (%)	Önceki Dönem	
	TP+YP	YP
En Düşük	232,18	217,34
Tarih	31 Ekim 2023	31 Ekim 2023
En Yüksek	262,4	249,01
Tarih	30 Kasım 2023	30 Kasım 2023
Ortalama	242,25	227,90

Likidite karşılama oranı, Ana Ortaklık Banka’nın sahip olduğu yüksek kaliteli likit varlıkların, 30 günlük vade penceresindeki net nakit çıkışlarına oranlanması ile hesaplanır. Oran üzerinde belirleyici olan önemli bilanço kalemleri; TCMB nezdinde tutulan zorunlu karşılıklar, geri alım vaadi ile satım/teminata konu olmayan menkul kıymetler, bankalardan alacaklar, toplanan fonlar, yurtdışı kaynaklı fonlar olarak sıralanabilir. Bu kalemlerin likit aktifler ve net nakit çıkışları içinde tutarsal olarak yüksek paya sahip olmaları, dikkate alınma oranlarının yüksek olması ve zaman içinde değişkenlik gösterebilmeleri nedeniyle likidite karşılama oranına etkileri diğer kalemlere oranla fazladır.

**ALBARAKA TÜRK KATILIM BANKASI A.Ş.**  
**31 ARALIK 2024 TARİHİNDE SONA EREN HESAP DÖNEMİNE AİT KONSOLİDE**  
**FINANSAL TABLOLARA İLİŞKİN AÇIKLAMA VE DİPNOTLAR**

*(Tutarlar aksi belirtilmedikçe Bin Türk Lirası (TL) olarak ifade edilmiştir.)*

**VI Konsolide likidite riskine ilişkin açıklamalar (devamı):**

Yüksek kaliteli likit varlıklar, nakit, merkez bankaları nezdindeki hesaplar ve yüksek kaliteli likit menkul kıymetlerden oluşmaktadır. Zorunlu karşılıklar, ilgili merkez bankası politikalarının likidite sıkışıklığı zamanlarında bankaların kullanımına izin verdiği tutar kadarıyla sınırlı olmak üzere yüksek kaliteli likit varlık hesaplamasında dikkate alınmaktadır.

Grubun yüksek kaliteli likit varlıklarının %4,25'i nakit, %66,48'i merkez bankaları nezdindeki hesaplar ve %29,27'si yüksek kaliteli likit menkul kıymetlerden oluşmaktadır.

Grubun, ana fon kaynakları toplanan fonlar, alınan krediler, para piyasalarına borçlar, ihraç edilen menkul kıymetler ve sermaye benzeri kredilerden oluşturmaktadır. Bilanço tarihi itibarı ile fon kaynaklarının %76,04'si toplanan fon, %23,96'sı alınan krediler, para piyasalarına borçlar, sermaye benzeri krediler ve ihraç edilen menkul kıymetler oluşturmaktadır.

Türev işlemler, 30 günlük zaman dilimi içerisinde yarattıkları nakit akışları üzerinden likidite karşılama oranı hesaplamasında dikkate alınmaktadır. Türev işlemlerin teminat tamamlama yükümlülükleri nedeniyle yaratabilecekleri muhtemel nakit çıkışları ilgili mevzuatta belirtilen metodoloji çerçevesinde hesaplanarak bilahare sonuçlara yansıtılmaktadır.

Ana Ortaklık Banka konsolide ettiği ortaklıkları ve yurtdışı şubesi nezdinde gerçekleştirilen tüm işlemleri kurumların buldukları ülke merkez bankası, işlem yaptıkları piyasalar, tabi olunan mevzuatlar çerçevesinde yönetmektedir. Ana Ortaklık Banka'nın kendisinin, yabancı ülkelerdeki şubesinin ve konsolide ettiği ortaklıklarının maruz kaldığı likidite riski, mevzuatın öngördüğü sınırlarda ve grubun temel stratejilerine uygun biçimde yönetilmektedir. Konsolide edilen ortaklıkların likidite pozisyonu ana ortaklık banka tarafından sürekli izlenmektedir.

Ana Ortaklık Banka Likidite Karşılama Oranı'na ilaveten, onun tamamlayıcı unsuru gibi görülen ve orta/uzun vadeli likidite riski ölçümünü sağlayan bir diğer önemli Basel düzenlemesi olan Net İstikrarlı Fonlama Oranı (NİFO) ölçümünü de gerçekleştirmektedir. 26 Mayıs 2023 tarih ve 32202 sayılı Resmi Gazete'de yayımlanarak yürürlüğe giren Bankaların Net İstikrarlı Fonlama Oranı Hesaplamasına İlişkin Yönetmelik gereği ilgili metrik yasal düzenlemeler çerçevesinde takip edilmeye başlanmıştır.

**ALBARAKA TÜRK KATILIM BANKASI A.Ş.**  
**31 ARALIK 2024 TARİHİNDE SONA EREN HESAP DÖNEMİNE AİT KONSOLİDE**  
**FINANSAL TABLOLARA İLİŞKİN AÇIKLAMA VE DİPNOTLAR**

(Tutarlar aksi belirtilmedikçe Bin Türk Lirası (TL) olarak ifade edilmiştir.)

**VI. Konsolide likidite riskine ilişkin açıklamalar (devamı):**

**Aktif ve pasif kalemlerin kalan vadelerine göre gösterimi:**

	Vadesiz <sup>(1)</sup>	1 Aya Kadar	1-3 Ay	3-12 Ay	1-5 Yıl	5 Yıl ve Üzeri	Dağıtılamayan (****)(*****)	Toplam
<b>Cari Dönem</b>								
<b>Varlıklar</b>								
Nakit Değerler (Kasa, Efektif Deposu, Yoldaki Paralar, Satın Alınan Çekler) ve TCMB Bankalar	26.154.674	35.106.127	-	-	-	-	-	61.260.801
Gerçeğe Uygun Değer Farkı Kâr veya Zarara Yansıtılan Finansal Varlıklar <sup>(*)</sup>	15.053.013	6.464.574	1.005.854	-	-	-	-	22.523.441
Para Piyasalarından Alacaklar Gerçeğe Uygun Değer Farkı Diğer Kapsamlı Gelire Yansıtılan Finansal Varlıklar	6.500.740	380.951	34.560	7.298.697	8.540.392	11	-	22.755.351
Verilen Krediler <sup>(**)</sup>	-	-	-	-	-	-	-	-
İtfa Edilmiş Maliyeti Üzerinden Değerlenen Finansal Varlıklar Diğer Varlıklar	52.188	3.242.162	188.426	1.278.002	12.336.439	781.890	-	17.879.107
	390.147	29.516.995	24.176.037	53.633.868	34.795.775	1.257.965	247.486	144.018.273
Değerlenen Finansal Varlıklar Diğer Varlıklar	-	240.994	109.204	2.568.604	20.146.553	3.707.972	-	26.773.327
	-	-	4.533	48.549	609.617	741.319	15.271.104	16.675.122
<b>Toplam Varlıklar</b>	<b>48.150.762</b>	<b>74.951.803</b>	<b>25.518.614</b>	<b>64.827.720</b>	<b>76.428.776</b>	<b>6.489.157</b>	<b>15.518.590</b>	<b>311.885.422</b>
<b>Yükümlülükler</b>								
Özel Cari Hesap ve Katılma Hesapları Aracılığı ile Bankalardan Toplanan Fonlar Diğer Özel Cari Hesap ve Katılma Hesapları Diğer Mali Kuruluşlar. Sağlanan. Fonlar ve Sermaye Benzeri Krediler	3.976.567	53.312	-	-	-	-	-	4.029.879
Para Piyasalarına Borç. İhraç Edilen Menkul Kıymetler Muhtelif Borçlar Diğer Yükümlülükler	97.619.352	78.564.454	14.066.196	10.049.883	110.781	-	-	200.410.666
	-	27.719.922	2.570.530	8.582.452	13.089.962	-	-	51.962.866
	-	-	-	-	-	-	-	-
	-	1.741.394	8.127.440	2.577.695	-	-	-	12.446.529
	-	2.034.224	201.821	45.528	-	-	9.293.914	11.575.487
	775.720	-	301	11.664	436.836	658.975	29.576.499	31.459.995
<b>Toplam Yükümlülükler</b>	<b>102.371.639</b>	<b>110.113.306</b>	<b>24.966.288</b>	<b>21.267.222</b>	<b>13.637.579</b>	<b>658.975</b>	<b>38.870.413</b>	<b>311.885.422</b>
<b>Likidite (Açığı)/Fazlası</b>	<b>(54.220.877)</b>	<b>(35.161.503)</b>	<b>552.326</b>	<b>43.560.498</b>	<b>62.791.197</b>	<b>5.830.182</b>	<b>(23.351.823)</b>	<b>-</b>
<b>Net Bilanço Dışı Pozisyonu</b>	<b>-</b>	<b>93.051</b>	<b>(155.375)</b>	<b>(325.602)</b>	<b>-</b>	<b>-</b>	<b>-</b>	<b>(387.926)</b>
Türev Finansal Araçlardan Alacaklar	-	12.669.945	1.740.250	2.555.896	-	-	-	16.966.091
Türev Finansal Araçlardan Borçlar	-	12.576.894	1.895.625	2.881.498	-	-	-	17.354.017
<b>Gayrinakdi Krediler</b>	<b>35.740.812</b>	<b>215.435</b>	<b>570.635</b>	<b>3.465.533</b>	<b>402.931</b>	<b>291</b>	<b>-</b>	<b>40.395.637</b>
<b>Önceki Dönem</b>								
Toplam Varlıklar	32.108.921	49.361.477	30.155.400	53.529.548	47.564.364	6.680.105	13.837.168	233.236.983
Toplam Yükümlülükler	76.426.507	63.146.842	20.105.459	29.590.373	14.597.049	400.158	28.970.595	233.236.983
<b>Likidite (Açığı)/Fazlası</b>	<b>(44.317.586)</b>	<b>(13.785.365)</b>	<b>10.049.941</b>	<b>23.939.175</b>	<b>32.967.315</b>	<b>6.279.947</b>	<b>(15.133.427)</b>	<b>-</b>
<b>Net Bilanço Dışı Pozisyonu</b>	<b>-</b>	<b>(35.043)</b>	<b>(106.618)</b>	<b>321</b>	<b>-</b>	<b>-</b>	<b>-</b>	<b>(141.340)</b>
Türev Finansal Araçlardan Alacaklar	-	6.894.198	8.894.828	762.134	-	-	-	16.551.160
Türev Finansal Araçlardan Borçlar	-	6.929.241	9.001.446	761.813	-	-	-	16.692.500
<b>Gayrinakdi Krediler</b>	<b>17.980.823</b>	<b>468.296</b>	<b>1.964.741</b>	<b>6.969.341</b>	<b>2.663.932</b>	<b>24.807</b>	<b>-</b>	<b>30.071.940</b>

<sup>(1)</sup> Verilen Krediler satırındaki bakiye kredi tahakkuk bakiyelerini, diğer yükümlülükler satırındaki bakiye bilançoda özkaynaklar altında yer alan vadesiz ilave ana sermaye (tier 1) bakiyesini içermektedir.

<sup>(\*)</sup> Türev finansal varlıklar dahildir.

<sup>(\*\*)</sup> Finansal kiralama işlemlerinden alacaklar verilen kredilerde izlenmektedir. Dağıtılamayan kısmındaki bakiye net takipteki kredi bakiyesini ifade etmektedir.

<sup>(\*\*\*)</sup> Bilanço oluşturulan aktif hesaplardan sabit kıymetler, kullanım hakkı olan menkul ve gayrimenkuller, iştirak ve bağlı ortaklıklar, ayniyat mevcudu, peşin ödenmiş giderler gibi bankacılık faaliyetinin sürdürülmesi için gereksinim duyulan, kısa zamanda nakde dönüşme şansı bulunmayan diğer aktif nitelikli hesaplar buraya kaydedilir.

<sup>(\*\*\*\*)</sup> Dağıtılamayan diğer yükümlülükler kolonu özkaynak, karşılık ve (varsa) ertelenmiş vergi borcu bakiyelerinden oluşmaktadır.

## **ALBARAKA TÜRK KATILIM BANKASI A.Ş.**

### **31 ARALIK 2024 TARİHİNDE SONA EREN HESAP DÖNEMİNE AİT KONSOLİDE FİNANSAL TABLOLARA İLİŞKİN AÇIKLAMA VE DİPNOTLAR**

*(Tutarlar aksi belirtilmedikçe Bin Türk Lirası (TL) olarak ifade edilmiştir.)*

#### **VI. Konsolide likidite karşılama oranı ve net istikrarlı fonlama oranına ilişkin açıklamalar (devamı):**

##### **Net İstikrarlı Fonlama Oranı**

Net istikrarlı fonlama oranı (NİFO), mevcut istikrarlı fon tutarının gerekli istikrarlı fon tutarına bölünmesi suretiyle hesaplanmaktadır. Mevcut istikrarlı fon, bankaların yükümlülük ve özkaynaklarının kalıcı olması beklenen kısmını; gerekli istikrarlı fon, bankaların bilanço içi varlıklarının ve bilanço dışı borçlarının yeniden fonlanması beklenen kısmını ifade etmektedir.

Mevcut istikrarlı fon tutarı, bankaların yükümlülük ve özkaynak unsurlarının TFRS uyarınca değerlendirilmiş tutarlarına mevzuat kapsamında belirlenen ilgili dikkate alma oranları uygulandıktan sonra bulunacak tutarlar toplanarak hesaplanmaktadır. Gerekli istikrarlı fon tutarı, bankaların bilanço içi varlıklarının TFRS uyarınca değerlendirilmiş tutarlarından ve bilanço dışı borçlarından, Kredilerin Sınıflandırılması ve Bunlar İçin Ayrılacak Karşılıklara İlişkin Usul ve Esaslar Hakkında Yönetmelik uyarınca ayrılmış özel karşılıkların düşülmesi suretiyle hesaplanan değere, mevzuat kapsamında belirlenen ilgili dikkate alma oranları uygulandıktan sonra bulunacak tutarlar toplanarak hesaplanmaktadır.

Özkaynak hesaplama dönemleri itibarıyla aylık olarak hesaplanan konsolide ve konsolide olmayan NİFO Mart, Haziran, Eylül ve Aralık dönemleri itibarıyla üç aylık basit aritmetik ortalaması yüzde yüzden az olamaz.

31 Aralık 2024 itibarıyla, NİFO %134,10 olarak gerçekleşmiştir (önceki dönem: %183,92). Dikkate alınma oranı uygulanmış tutarlar göz önünde bulundurulduğunda, mevzuat kapsamında en yüksek dikkate alınma oranı uygulanan Özkaynak Unsurları, Mevcut İstikrarlı Fon tutarının %17,38'i (önceki dönem: %14,19) ve Gerçek Kişi ve Perakende Müşteri Katılım Fonu ise Mevcut İstikrarlı Fon tutarının %53,43'ünü (önceki dönem: %67,27) oluşturmaktadır. Gerekli İstikrarlı Fon içerisinde en büyük paya sahip kalem %34,17 (önceki dönem: %51,36) ile Canlı Alacaklar kalemidir. Oran gelişiminde dönemler arası Krediler ve Katılım Fonu gibi başlıca bilanço kalemlerinin gelişimi, bilanço vade yapısı değişimi ve aktif teminatlılığı gibi unsurlar etkili olmaktadır.

**ALBARAKA TÜRK KATILIM BANKASI A.Ş.**  
**31 ARALIK 2024 TARİHİNDE SONA EREN HESAP DÖNEMİNE AİT KONSOLİDE**  
**FINANSAL TABLOLARA İLİŞKİN AÇIKLAMA VE DİPNOTLAR**

(Tutarlar aksi belirtilmedikçe Bin Türk Lirası (TL) olarak ifade edilmiştir.)

**VI. Konsolide likidite karşılama oranı ve net istikrarlı fonlama oranına ilişkin açıklamalar (devamı):**

**Net İstikrarlı Fonlama Oranı (devamı):**

Cari Dönem	Kalan Vadesine Göre, Dikkate Alma Oranı Uygulanmamış Tutar				Dikkate Alma Oranı Uygulanmış Toplam Tutar
	Vadesiz	6 Aydan Kısa Vadeli	6 Ay ile 6 Aydan Uzun 1 Yılda Kısa Vadeli	1 Yıl ve 1 Yılda Uzun Vadeli	
<b>Mevcut İstikrarlı Fon</b>					
1	Özkaynak Unsurları	35.229.868	-	-	35.229.868
2	Ana sermaye ve katkı sermaye	35.229.868	-	-	35.229.868
3	Diğer özkaynak unsurları	-	-	-	-
4	Gerçek kişi ve perakende müşteri katılım fonu	61.343.595	-	57.897.801	108.319.462
5	İstikrarlı katılım fonu	4.881.303	-	12.887.241	16.918.703
6	Düşük istikrarlı katılım fonu	56.462.292	-	45.010.560	91.400.759
7	Diğer kişilere borçlar	-	-	89.163.556	44.581.778
8	Operasyonel katılım fonu	-	-	44.246.670	22.123.335
9	Diğer borçlar	-	-	44.916.886	22.458.443
10	Birbirlerine bağlı varlıklara eşdeğer yükümlülükler	-	-	-	-
11	Diğer yükümlülükler	6.821.356	-	15.592.804	14.617.758
12	Türev yükümlülükler	-	-	-	-
13	Yukarıda yer almayan diğer özkaynak unsurları ve yükümlülükler	6.821.356	-	15.592.804	14.617.758
14	<b>Mevcut İstikrarlı Fon</b>				<b>202.748.866</b>
<b>Gerekli İstikrarlı Fon</b>					
15	Yüksek kaliteli likit varlıklar	-	-	-	-
16	Kredi kuruluşları veya finansal kuruluşlara depo edilen operasyonel katılım fonu	-	-	-	-
17	Canlı alacaklar	100.630.953	60.628.425	-	5.842.898
18	Teminatı birinci kalite likit varlık olan, kredi kuruluşları veya finansal kuruluşlardan alacaklar	-	-	-	-
19	Kredi kuruluşları veya finansal kuruluşlardan teminatı birinci kalite likit varlık olmayan teminatlı alacaklar	-	36.492.573	-	2.254.407
20	Kredi kuruluşları veya finansal kuruluş dışındaki kurumsal müşteriler, kuruluşlar, gerçek kişi ve perakende müşteriler, merkezi yönetimler, merkez bankaları ile kamu kuruluşlarından olan alacaklar	100.526.542	24.135.852	-	41.507.614
21	%35 ya da daha düşük risk ağırlığına tabi alacaklar	857.785	-	-	557.560
22	İkamet amaçlı gayrimenkul ipoteki ile teminatlandırılan alacaklar	-	-	-	3.588.491
23	%35 ya da daha düşük risk ağırlığına tabi alacaklar	-	-	-	3.588.491
24	Yüksek kaliteli likit varlık niteliğini haiz olmayan, borsada işlem gören hisse senetleri ile borçlanma araçları	104.411	-	-	88.749
25	Birbirlerine bağlı yükümlülüklerle eşdeğer varlıklar	-	-	-	-
26	Diğer varlıklar	97.290.061	1.743.148	-	97.004.789
27	Altın dahil fiziki teslimatlı emtia	-	-	-	2.192.821
28	Türev sözleşmelerin başlangıç teminatı veya merkezi karşı tarafa verilen garanti fonu	-	-	-	-
29	Türev varlıklar	-	-	7.746	7.746
30	Türev yükümlülüklerin değişim teminatı düşülmeden önceki tutarı	-	-	1.735.402	1.735.402
31	Yukarıda yer almayan diğer varlıklar	94.710.272	-	-	93.068.820
32	Bilanço dışı borçlar	-	50.589.860	50.589.860	50.589.860
33	<b>Gerekli İstikrarlı Fon</b>				<b>151.191.457</b>
34	<b>Net İstikrarlı Fonlama Oranı (%)</b>				<b>134,10</b>

2024 yılı son 3 üç aylık dönemde NİFO gelişimi aşağıdaki tabloda yer almaktadır:

Cari Dönem	Oran
31 Ekim 2024	146,74
30 Kasım 2024	146,00
31 Aralık 2024	134,10
<b>3 Aylık Ortalama</b>	<b>142,28</b>

**ALBARAKA TÜRK KATILIM BANKASI A.Ş.**  
**31 ARALIK 2024 TARİHİNDE SONA EREN HESAP DÖNEMİNE AİT KONSOLİDE**  
**FINANSAL TABLOLARA İLİŞKİN AÇIKLAMA VE DİPNOTLAR**  
*(Tutarlar aksi belirtilmedikçe Bin Türk Lirası (TL) olarak ifade edilmiştir.)*

**VI. Konsolide likidite karşılama oranı ve net istikrarlı fonlama oranına ilişkin açıklamalar (devamı):**

**Net İstikrarlı Fonlama Oranı (devamı):**

Önceki Dönem	Kalan Vadesine Göre, Dikkate Alma Oranı Uygulanmamış Tutar				Dikkate Alma Oranı Uygulanmış Toplam Tutar	
	Vadesiz	6 Aydan Kısa Vadeli	6 Ay ile 6 Aydan Uzun 1 Yıllan Kısa Vadeli	1 Yıl ve 1 Yıllan Uzun Vadeli		
<b>Mevcut İstikrarlı Fon</b>						
1	Özkaynak Unsurları	24.190.056	-	-	-	24.190.056
2	Ana sermaye ve katkı sermaye	24.190.056	-	-	-	24.190.056
3	Diğer özkaynak unsurları	-	-	-	-	-
4	Gerçek kişi ve perakende müşteri katılım fonu	48.244.161	-	76.817.186	1.399.806	114.667.561
5	İstikrarlı katılım fonu	3.524.731	-	13.176.982	348.746	16.197.936
6	Düşük istikrarlı katılım fonu	44.719.430	-	63.640.204	1.051.060	98.469.625
7	Diğer kişilere borçlar	-	-	42.169.686	-	21.084.843
8	Operasyonel katılım fonu	-	-	32.033.228	-	16.016.614
9	Diğer borçlar	-	-	10.136.458	-	5.068.229
10	Birbirlerine bağlı varlıklara eşdeğer yükümlülükler	-	-	-	-	-
11	Diğer yükümlülükler	6.807.858	69.107	7.146.028	-	10.380.872
12	Türev yükümlülükler	-	-	69.107	-	-
13	Yukarıda yer almayan diğer özkaynak unsurları ve yükümlülükler	6.807.858	-	7.146.028	-	10.380.872
14	<b>Mevcut İstikrarlı Fon</b>					<b>170.323.332</b>
<b>Gerekli İstikrarlı Fon</b>						
15	Yüksek kaliteli likit varlıklar	-	-	-	-	-
16	Kredi kuruluşları veya finansal kuruluşlara depo edilen operasyonel katılım fonu	-	-	-	-	-
17	Canlı alacaklar	91.002.350	49.503.088	-	5.597.544	48.238.027
18	Teminatı birinci kalite likit varlık olan, kredi kuruluşları veya finansal kuruluşlardan alacaklar	-	-	-	-	-
19	Kredi kuruluşları veya finansal kuruluşlardan teminatsız veya teminatı birinci kalite likit varlık olmayan teminatl alacaklar	-	18.883.660	-	2.009.053	4.841.602
20	Kredi kuruluşları veya finansal kuruluşlar dışındaki kurumsal müşteriler, kuruluşlar, gerçek kişi ve perakende müşteriler, merkezi yönetimler, merkez bankaları ile kamu kuruluşlarından olan alacaklar	90.146.321	30.619.428	-	-	40.336.281
21	<i>%35 ya da daha düşük risk ağırlığına tabi alacaklar</i>	857.785	-	-	-	557.560
22	İkamet amaçlı gayrimenkul ipoteği ile teminatlandırılan alacaklar	-	-	-	3.588.491	2.332.519
23	<i>%35 ya da daha düşük risk ağırlığına tabi alacaklar</i>	-	-	-	3.588.491	2.332.519
24	Yüksek kaliteli likit varlık niteliğini haiz olmayan, borsada işlem gören hisse senetleri ile borçlanma araçları	856.029	-	-	-	727.625
25	Birbirlerine bağlı yükümlülükler eşdeğer varlıklar	-	-	-	-	-
26	Diğer varlıklar	42.844.003	1.688.463	-	-	42.555.618
27	Altın dahil fiziki teslimatlı emtia	582.252	-	-	-	494.914
28	Türev sözleşmelerin başlangıç teminatı veya merkezi karşı tarafa verilen garanti fonu	-	-	-	-	-
29	Türev varlıklar	-	-	-	-	-
30	Türev yükümlülüklerin değişim teminatı düşülmeden önceki tutarı	-	-	1.688.463	-	1.688.463
31	Yukarıda yer almayan diğer varlıklar	42.261.751	-	-	-	40.372.241
32	Bilanço dışı borçlar	-	36.294.860	-	-	1.814.743
33	<b>Gerekli İstikrarlı Fon</b>					<b>92.608.388</b>
34	<b>Net İstikrarlı Fonlama Oranı (%)</b>					<b>183,92</b>

2023 yılı son üç aylık dönemde NİFO gelişimi aşağıdaki tabloda yer almaktadır.

Önceki Dönem	Oran
31 Ekim 2023	191,33
30 Kasım 2023	189,60
31 Aralık 2023	183,92
<b>3 Aylık Ortalama</b>	<b>188,28</b>



**ALBARAKA TÜRK KATILIM BANKASI A.Ş.**  
**31 ARALIK 2024 TARİHİNDE SONA EREN HESAP DÖNEMİNE AİT KONSOLİDE**  
**FINANSAL TABLOLARA İLİŞKİN AÇIKLAMA VE DİPNOTLAR**

(Tutarlar aksi belirtilmedikçe Bin Türk Lirası (TL) olarak ifade edilmiştir.)

**VII. Konsolide kaldıraç oranına ilişkin açıklamalar:**

	<b>Cari Dönem<sup>(*)</sup></b>	<b>Önceki Dönem<sup>(**)</sup></b>
TMS uyarınca düzenlenen konsolide finansal tablolarda yer alan toplam varlık tutarı <sup>(*)</sup>	299.311.858	222.955.480
TMS uyarınca düzenlenen konsolide finansal tablolarda yer alan varlık tutarı ile Bankaların Konsolide Finansal Tablolarının Düzenlenmesine İlişkin Tebliğ kapsamında düzenlenen konsolide finansal tablolarda yer alan varlık tutarı arasındaki fark	-	-
Türev finansal araçlar ile kredi türevlerinin Bankaların Konsolide Finansal Tablolarının Düzenlenmesine İlişkin Tebliğ kapsamında düzenlenen konsolide finansal tablolarda yer alan tutarları ile risk tutarları arasındaki fark	23.360.312	30.862.742
Menkul kıymet veya emtia teminatlı finansman işlemlerinin Bankaların Konsolide Finansal Tablolarının Düzenlenmesine İlişkin Tebliğ kapsamında düzenlenen konsolide finansal tablolarda yer alan tutarları ile risk tutarları arasındaki fark	10.209.525	4.311.119
Bilanço dışı işlemlerinin Bankaların Konsolide Finansal Tablolarının Düzenlenmesine İlişkin Tebliğ kapsamında düzenlenen konsolide finansal tablolarda yer alan tutarları ile risk tutarları arasındaki fark	75.023	69.370
Bankaların Konsolide Finansal Tablolarının Düzenlenmesine İlişkin Tebliğ kapsamında düzenlenen konsolide finansal tablolarda yer alan tutar ile risk tutarı arasındaki diğer farklar	-	-
<b>Toplam Risk Tutarı</b>	<b>368.237.289</b>	<b>289.384.295</b>

<sup>(\*)</sup> Bankaların konsolide Finansal Tablolarının Düzenlenmesine İlişkin Tebliğ'in 5. maddesinin 6. fıkrası uyarınca hazırlanan konsolide finansal tablolar.

<sup>(\*\*)</sup> Üç aylık ortalamaları ifade etmektedir.

**ALBARAKA TÜRK KATILIM BANKASI A.Ş.**  
**31 ARALIK 2024 TARİHİNDE SONA EREN HESAP DÖNEMİNE AİT KONSOLİDE**  
**FINANSAL TABLOLARA İLİŞKİN AÇIKLAMA VE DİPNOTLAR**

(Tutarlar aksi belirtilmedikçe Bin Türk Lirası (TL) olarak ifade edilmiştir.)

**VII. Konsolide kaldıraç oranına ilişkin açıklamalar (devamı):**

Grubun 31 Aralık 2024 itibarıyla son üç aylık ortalama tutarlardan hesaplanan konsolide kaldıraç oranı %4,75'tir (31 Aralık 2023: %4,40). Asgari Kaldıraç Oranının "Bankaların Kaldıraç Düzeyinin Ölçülmesine ve Değerlendirilmesine İlişkin Yönetmelik" gereğince minimum %3 olarak idame ettirilmesi gerekmektedir. Cari dönem ile önceki dönem kaldıraç oranı arasındaki değişimin nedeni ortalama ana sermayedeki artış oranının ortalama toplam risk tutarı artış oranından yüksek olmasıdır.

		Cari Dönem (*)	Önceki Dönem (*)
<b>Bilanço içi varlıklar</b>			
1	Bilanço içi varlıklar (Türev finansal araçlar ile kredi türevleri hariç, teminatlar dahil)	302.548.447	227.188.809
2	(Ana sermayeden indirilen varlıklar)	(715.350)	(337.558)
3	Bilanço içi varlıklara ilişkin toplam risk tutarı (1 ve 2'nci satırların toplamı)	301.833.097	226.851.251
<b>Türev finansal araçlar ile kredi türevleri</b>			
4	Türev finansal araçlar ile kredi türevlerinin yenileme maliyeti	65.045	160.474
5	Türev finansal araçlar ile kredi türevlerinin potansiyel kredi risk tutar	115.642	154.420
6	Türev finansal araçlar ile kredi türevlerine ilişkin toplam risk tutarı (4 ve 5 'inci satırların toplamı)	180.687	314.894
<b>Menkul kıymet veya emtia teminatlı finansman işlemleri</b>			
7	Menkul kıymet veya emtia teminatlı finansman işlemlerinin risk tutarı (Bilanço içi hariç)	14.159.912	25.437.098
8	Aracılık edilen işlemlerden kaynaklanan risk tutarı	-	-
9	Menkul kıymet veya emtia teminatlı finansman işlemlerine ilişkin toplam risk tutarı (7 ve 8 inci satırların toplamı)	14.159.912	25.437.098
<b>Bilanço dışı işlemler</b>			
10	Bilanço dışı işlemlerin brüt nominal tutarı	52.103.643	36.821.102
11	(Krediye dönüştürme oranları ile çarpımdan kaynaklanan düzeltme tutarı)	(40.050)	(40.050)
12	Bilanço dışı işlemlere ilişkin toplam risk tutarı (10 ve 11'inci satırların toplamı)	52.063.593	36.781.052
<b>Sermaye ve toplam risk</b>			
13	Ana sermaye	17.509.307	12.740.463
14	Toplam risk tutarı (3, 6, 9 ve 12'nci satırların toplamı)	368.237.289	289.384.295
<b>Kaldıraç oranı</b>			
15	Kaldıraç oranı (%)	4,75	4,40

(\*) Üç aylık ortalama tutarlardır.

**VIII. Konsolide finansal varlık ve borçların gerçeğe uygun değeri ile gösterilmesine ilişkin açıklamalar:**

**a. Finansal varlık ve yükümlülüklerin gerçeğe uygun değerine ilişkin bilgiler:**

Aşağıdaki tablo, bazı finansal varlık ve yükümlülüklerin defter değeri ile gerçeğe uygun değerini göstermektedir. Defter değeri ilgili varlık ve yükümlülüklerin elde etme bedeli ve birikmiş kar payı reeskontlarının toplamını ifade etmektedir.

Cari ve önceki dönemde finansal varlıklar ve yükümlülükler aşağıdaki esaslara göre hesaplanmıştır:

İtfa edilmiş maliyet üzerinden değerlendirilen finansal yatırımların gerçeğe uygun değeri piyasa fiyatı esas alınarak belirlenmiştir.

Kredilerin gerçeğe uygun değeri, piyasa kar payı oranları kullanılarak iskonto edilmiş nakit akımlarının bulunmasıyla hesaplanmıştır.

Özel cari hesap ve katılma hesapları yılsonu birim değeri ile değerlendirildiği için defter değerinin rayiç değerine yakın olduğu varsayılmıştır.

Diğer mali kuruluşlardan sağlanan fonların tahmini gerçeğe uygun değeri, piyasa kar payı oranları kullanılarak iskonto edilmiş nakit akımlarının bulunmasıyla hesaplanmıştır.

**ALBARAKA TÜRK KATILIM BANKASI A.Ş.**  
**31 ARALIK 2024 TARİHİNDE SONA EREN HESAP DÖNEMİNE AİT KONSOLİDE**  
**FINANSAL TABLOLARA İLİŞKİN AÇIKLAMA VE DİPNOTLAR**

(Tutarlar aksi belirtilmedikçe Bin Türk Lirası (TL) olarak ifade edilmiştir.)

**VIII. Konsolide finansal varlık ve borçların gerçeğe uygun değeri ile gösterilmesine ilişkin açıklamalar (devamı):**

**a. Finansal varlık ve yükümlülüklerin gerçeğe uygun değerine ilişkin bilgiler (devamı):**

	Defter değeri		Gerçeğe uygun değer	
	31 Aralık 2024	31 Aralık 2023	31 Aralık 2024	31 Aralık 2023
<b>Finansal varlıklar</b>				
Para piyasalarından alacaklar	-	-	-	-
Bankalar	22.810.835	14.723.761	22.810.835	14.723.761
Gerçeğe Uygun Değer Farkı Kâr veya Zarara Yansıtılan Finansal Varlıklar	22.612.948	20.228.101	22.612.948	20.228.101
Gerçeğe Uygun Değer Farkı Diğer Kapsamlı Gelire Yansıtılan Finansal Varlıklar	17.879.107	7.532.091	17.879.107	7.532.091
İtfa Edilmiş Maliyet Üzerinden Değerlenen Finansal Varlıklar	26.773.327	28.852.543	23.540.244	32.113.874
Verilen krediler ve finansal kiralama alacakları	144.018.273	104.737.496	113.700.380	95.674.346
<b>Finansal yükümlülükler</b>				
Özel cari hesap ve katılma hesapları aracılığı ile bankalardan toplanan fonlar	4.029.879	1.492.016	4.029.879	1.492.016
Diğer özel cari hesap ve katılma hesapları	200.410.666	160.302.927	200.410.666	160.302.927
Diğer mali kuruluşlardan sağlanan fonlar	51.962.866	31.230.131	52.497.195	30.990.922
İhraç edilen menkul kıymetler	12.446.529	7.915.501	11.705.462	8.408.570
Para Piyasalarına Borçlar	-	-	-	-
Diğer Yükümlülükler	11.575.487	9.234.551	11.575.487	9.234.551

**b. Finansal tablolarda muhasebeleştirilen gerçeğe uygun değer ölçümlerine ilişkin bilgiler:**

“Finansal Araçlar: Açıklamalara ilişkin Türkiye Finansal Raporlama Standardı” (“TFRS 7”) uyarınca, gerçeğe uygun değer ölçümleri, söz konusu ölçümler yapılırken kullanılan verilerin önemini yansıtan bir sıra dahilinde sınıflandırılır. Gerçeğe uygun değere ilişkin söz konusu sınıflandırma aşağıdaki şekilde oluşturulur:

- Özdeş varlıklar ya da borçlar için aktif piyasalardaki kayıtlı (düzeltilmemiş) fiyatlar (1 inci seviye);
- 1 inci seviyede yer alan kayıtlı fiyatlar dışında kalan ve varlıklar ya da borçlar açısından doğrudan (fiyatlar aracılığıyla) ya da dolaylı olarak (fiyatlardan türetilmek suretiyle) gözlemlenebilir nitelikteki veriler (2’nci seviye);
- Varlık ya da borçlara ilişkin olarak gözlemlenebilir piyasa verilerine dayanmayan veriler (gözlemlenebilir nitelikte olmayan veriler – 3’üncü seviye).

**ALBARAKA TÜRK KATILIM BANKASI A.Ş.**  
**31 ARALIK 2024 TARİHİNDE SONA EREN HESAP DÖNEMİNE AİT KONSOLİDE**  
**FINANSAL TABLOLARA İLİŞKİN AÇIKLAMA VE DİPNOTLAR**  
(Tutarlar aksi belirtilmedikçe Bin Türk Lirası (TL) olarak ifade edilmiştir.)

**VIII. Finansal varlık ve yükümlülüklerin gerçeğe uygun değeri ile gösterilmesine ilişkin açıklamalar (devamı):**

**b. Finansal tablolarda muhasebeleştirilen gerçeğe uygun değer ölçümlerine ilişkin bilgiler (devamı):**

Söz konusu sınıflama ilkelerine göre Ana Ortaklık Banka'nın gerçeğe uygun değerinden taşımakta olduğu finansal varlık ve yükümlülüklerinin gerçeğe uygun değer sınıflandırması aşağıdaki gibidir:

Cari dönem (*)	1.seviye	2.seviye	3.seviye	Toplam
<b>Finansal varlıklar</b>				
<b>Gerçeğe Uygun Değer Farkı Kâr Zarara Yansıtılan Finansal Varlıklar</b>	<b>12.966.332</b>	<b>19.312</b>	<b>9.627.304</b>	<b>22.612.948</b>
Devlet borçlanma senetleri	5.984.018	-	-	5.984.018
Sermayede payı temsil eden menkul değerler	126.498	-	-	126.498
Diğer finansal varlıklara ilişkin bilgiler	6.855.816	19.312	9.627.304	16.502.432
<b>Gerçeğe Uygun Değer Farkı Diğer Kapsamlı Gelire Yansıtılan Finansal Varlıklar</b>	<b>15.342.620</b>	<b>2.484.299</b>	<b>-</b>	<b>17.826.919</b>
Sermayede payı temsil eden menkul değerler (**)	-	-	-	-
Devlet borçlanma senetleri	15.342.620	-	-	15.342.620
Diğer Finansal Varlıklar	-	2.484.299	-	2.484.299
<b>Türev Finansal Varlıklar</b>	<b>-</b>	<b>142.403</b>	<b>-</b>	<b>142.403</b>
<b>Finansal yükümlülükler</b>				
<b>Türev Finansal Yükümlülükler</b>	<b>-</b>	<b>118.289</b>	<b>-</b>	<b>118.289</b>

(\*) Cari dönem içerisinde birinci ve ikinci seviye arasında yapılmış bir sınıflama bulunmamaktadır.

(\*\*) Gerçeğe uygun değer farkı diğer kapsamlı gelire yansıtılan finansal varlıklar kalemi altındaki 52.188 TL'lik menkul kıymetler aktif bir piyasada işlem görmemeleri nedeniyle finansal tablolara elde etme maliyeti üzerinden yansıtılmış olup, söz konusu kıymetler bu tabloda gösterilmemiştir.

Önceki dönem (*)	1.seviye	2.seviye	3.seviye	Toplam
<b>Finansal varlıklar</b>				
<b>Gerçeğe Uygun Değer Farkı Kâr Zarara Yansıtılan Finansal Varlıklar</b>	<b>16.905.122</b>	<b>619.083</b>	<b>2.703.896</b>	<b>20.228.101</b>
Devlet borçlanma senetleri	12.473.902	-	-	12.473.902
Sermayede payı temsil eden menkul değerler	74.650	-	-	74.650
Diğer finansal varlıklara ilişkin bilgiler	4.356.570	619.083	2.703.896	7.679.549
<b>Gerçeğe Uygun Değer Farkı Diğer Kapsamlı Gelire Yansıtılan Finansal Varlıklar</b>	<b>4.460.559</b>	<b>3.026.271</b>	<b>-</b>	<b>7.486.830</b>
Sermayede payı temsil eden menkul değerler (**)	-	-	-	-
Devlet borçlanma senetleri	4.460.559	-	-	4.460.559
Diğer Finansal Varlıklar	-	3.026.271	-	3.026.271
<b>Türev Finansal Varlıklar</b>	<b>-</b>	<b>52.269</b>	<b>-</b>	<b>52.269</b>
<b>Finansal yükümlülükler</b>				
<b>Türev Finansal Yükümlülükler</b>	<b>-</b>	<b>121.376</b>	<b>-</b>	<b>121.376</b>

(\*) Önceki dönem içerisinde birinci ve ikinci seviye arasında yapılmış bir sınıflama bulunmamaktadır.

(\*\*) Gerçeğe uygun değer farkı diğer kapsamlı gelire yansıtılan finansal varlıklar kalemi altındaki 45.261 TL'lik menkul kıymetler aktif bir piyasada işlem görmemeleri nedeniyle finansal tablolara elde etme maliyeti üzerinden yansıtılmış olup, söz konusu kıymetler bu tabloda gösterilmemiştir.

**IX. Başkalarının nam ve hesabına yapılan işlemler, inanca dayalı işlemlere ilişkin açıklamalar:**

Ana Ortaklık Banka müşterilerinin nam ve hesabına alım, satım, saklama, fon yönetimi hizmetleri vermemektedir. Ana Ortaklık Banka inanca dayalı işlem sözleşmeleri yapmamaktadır.

**ALBARAKA TÜRK KATILIM BANKASI A.Ş.**  
**31 ARALIK 2024 TARİHİNDE SONA EREN HESAP DÖNEMİNE AİT KONSOLİDE**  
**FINANSAL TABLOLARA İLİŞKİN AÇIKLAMA VE DİPNOTLAR**

(Tutarlar aksi belirtilmedikçe Bin Türk Lirası (TL) olarak ifade edilmiştir.)

**X. Konsolide risk yönetimine ilişkin açıklamalar:**

23 Ekim 2015 tarihinde 29511 sayılı Resmi Gazete'de yayımlanan ve 31 Mart 2016 tarihi itibarıyla yürürlüğe giren "Bankalarca Risk Yönetimine İlişkin Kamuya Yapılacak Açıklamalar Hakkında Tebliğ" uyarınca hazırlanan dipnotlar ve ilgili açıklamalar bu bölümde verilmektedir. Ana Ortaklık Banka'nın sermaye yeterliliği hesaplamasında kredi riski için standart yaklaşım kullanıldığından, İçsel Derecelendirmeye Dayalı Yaklaşım ("İDD") kapsamında hazırlanması gereken tablolar verilmemiştir.

**a. Konsolide Risk Yönetimi ve Risk Ağırlıklı Tutarlara İlişkin Genel Açıklamalar:**

**a.1. Ana Ortaklık Bankanın risk yönetimi yaklaşımı:**

Ana Ortaklık Banka'nın risk yönetim sisteminin amacı temel olarak, gelecekteki nakit akımlarının içereceği risk-getiri yapısını, buna bağlı olarak faaliyetlerin niteliğini ve düzeyini izlemeye, kontrol altında tutmaya ve gerektiğinde değiştirmeye yönelik belirlenen politikalar, uygulama usulleri ve limitler aracılığıyla, maruz kalınan risklerin tanımlanmasını, ölçülmesini, izlenmesini ve kontrol edilmesini sağlamaktır.

Yönetim kurulu, bankacılık faaliyetleri sebebiyle karşılaşılan risklerin izlenmesi ve kontrolünün sağlanması amacıyla, Bankacılık Kanunu'nun öngördüğü biçimde etkin bir iç kontrol, risk yönetim ve iç denetim sistemi tesis etmek, bunların işlerliğini, uygunluğunu ve yeterliliğini sağlamak ve izlemekle sorumludur.

Yönetim Kurulu, risk yönetimi politika ve stratejilerini günün değişen piyasa koşullarına göre periyodik olarak gözden geçirmekte ve değerlendirmektedir.

Yönetim Kurulu tarafından risk yönetimi sürecine ilişkin belirlenen politika ve stratejiler doğrultusunda Ana Ortaklık Banka birimlerinin koordineli bir biçimde çalışması genel müdür tarafından sağlanmaktadır.

Ana Ortaklık Banka Yönetim Kurulu, risklerin yönetimi konusunda Ana Ortaklık Banka'da konsolide ve konsolide olmayan bazda izlenecek stratejileri, politikaları, limit sistemlerini ve prosedürleri oluşturarak, risklerin yönetimi sürecinde yoğun olarak yer almaktadır.

Temel olarak piyasa, likidite ve kredi riski ile stratejik risk, itibar riski ve operasyonel riske maruz kalan Ana Ortaklık Banka, maruz kaldığı risklerden sayısallaştırılabilenleri için, yönetim kurulunca onaylanan risk politikaları ve uygulama usulleri ile risk limitleri belirlemektedir. Söz konusu limitler, iç sistemler kapsamındaki birimler ve Ana Ortaklık Banka'nın ilgili organları tarafından izlenmekte, raporlanmakta ve risklerin belirlenen limitler dâhilinde kalması sağlanmaktadır. Risk yönetimi düzenlemeleri çerçevesinde örgütlenen Risk Yönetim Başkanlığı; risklerin ölçülmesi, izlenmesi, kontrolü ve raporlanması faaliyetlerini yürütmektedir.

Ana Ortaklık Banka'nın risk yönetim sisteminin nihai hedefi, işlevsel faaliyetlerin taşıdığı risklere uyumlu olarak sermaye tahsisinde bulunmak (ekonomik sermaye) ve riske göre ayarlanmış sermaye getirisini en üst seviyeye çıkartarak, yaratılan katma değeri artırmaktır.

Ana Ortaklık Banka'nın Aktif Pasif Komitesinde, risk yönetim politikaları doğrultusunda fon toplama faaliyetleri ile Ana Ortaklık Banka'nın fon kullandırılmalarına ilişkin yurtiçi ve yurtdışı ekonomik koşullar değerlendirilmekte, aktif-pasif yapısı yönetilmektedir.

Ana Ortaklık Banka'nın maruz kaldığı veya gelecekte maruz kalabileceği riskler belirlenmekte ve bu risklerin tanımı yapılmaktadır. Tanımlanan riskler ölçülmekte ve mümkün olduğu ölçüde önceliklendirilmektedir. Ana Ortaklık Banka stratejilerinden kaynaklanan riskler ve stratejinin risk profiline olası etkisi de dikkate alınarak tüm önemli risklerin risk iştahında yer alması sağlanmaktadır. Ana Ortaklık Banka stratejileri, risk profili ve risk iştahı ile ilişkilendirilir. Risk profilinin gelecekte değişmesi bekleniyorsa bu değişiklik, sermayeye etki derecesi ile birlikte değerlendirilmektedir. Risk profili oluşturulurken risk tipi, sektör ve/veya coğrafi konum bazında analiz edilmektedir.

Ana Ortaklık Banka'nın risk toleransı; belirlenen misyon ve vizyon doğrultusunda kabul edilebilecek en geniş kapsamlı hesaplanmış risk miktarıdır. Diğer bir ifadeyle Ana Ortaklık Banka'nın herhangi bir önlem almanın gerekliliğine karar vermeden önce maruz kalmaya hazır olduğu risk tutarıdır. Bu yönüyle risk toleransı, Ana Ortaklık Banka'nın sunduğu hizmetlerin çeşitliliği ile bağlantılı olarak kabul edilebilir bulunduğu risk seviyesidir.

Ana Ortaklık Banka'nın risk iştahı, stratejik hedeflere ulaşmaya yönelik olarak Ana Ortaklık Banka'nın kabul ettiği risk miktarını ifade etmekle birlikte, hedefler etrafında kabul edilebilir bir değişkenliği de içermektedir. Ana Ortaklık Banka'nın risk iştahı ile risk toleransının ortak özelliği, riskin kabulü ile ilgili sınırları çizmeleridir. Ancak risk toleransı daha geniş kapsamlıdır.

**ALBARAKA TÜRK KATILIM BANKASI A.Ş.**  
**31 ARALIK 2024 TARİHİNDE SONA EREN HESAP DÖNEMİNE AİT KONSOLİDE**  
**FINANSAL TABLOLARA İLİŞKİN AÇIKLAMA VE DİPNOTLAR**  
(Tutarlar aksi belirtilmedikçe Bin Türk Lirası (TL) olarak ifade edilmiştir.)

**X. Konsolide risk yönetimine ilişkin açıklamalar (devamı):**

Ana Ortaklık Banka Yönetim kurulunca onaylanan ve her yıl güncellenen "Risk İştahı Politikası" ile Ana Ortaklık Banka'nın stratejilerini uygulamak ve hedeflerine ulaşmak için alabileceği risk düzeyleri belirlenmiştir. Ana Ortaklık Banka'nın risk iştahı ve risk toleransı ile ilgili olarak Ana Ortaklık Banka risk profili çerçevesinde belirlenen limitler ile tetikleme fonksiyonları detaylı olarak açıklanmıştır.

Ana Ortaklık Banka'nın finansal durumu, faaliyet profili ve geleceğe ait büyüme beklentileri göz önünde bulundurularak, stratejik hedeflerin tutturulabilmesi için ihtiyaç duyulan sermaye miktarı, statik ve dinamik bazda gerçekleştirilen stres testleri ve senaryo analizleri vasıtasıyla hesaplanmaktadır.

Ana Ortaklık Banka'nın faaliyet gösterdiği piyasayı günümüzde ve gelecekte etkileyebilecek konjonktürel faktörler gözetilerek Ana Ortaklık Banka'nın finansal yapısı üzerine uygulanan stres testleri ve senaryo analizi çalışmaları diğer mali göstergelerle birlikte değerlendirilmiş, bu kapsamda hazırlanan sermaye planları ile banka süreçleri arasında eşgüdümüne dayalı bir koordinasyon oluşturulmuştur.

İşlevsel faaliyetlerin taşıdığı risklere uyumlu olarak sermaye tahsisi sağlamayı ve bu risklere göre ayarlanmış sermaye getirisini en üst düzeye çıkarmayı amaçlayan Ana Ortaklık Banka, riskleri; piyasa riski, likidite riski, kredi riski, operasyonel risk ve diğer riskler şeklinde sınıflandırarak değerlendirmektedir.

**Piyasa riski**

Ana Ortaklık Banka'nın piyasa riski; kur riski, hisse senedi pozisyon riski, emtia riski ve kar oranı riski nedeniyle maruz kalabileceği zarar olasılığını ifade etmektedir.

Ana Ortaklık Banka piyasa riski kapsamında; yabancı para pozisyon riskini ve menkul kıymet pozisyon riski için genel piyasa riskini ve spesifik riskleri standart metod kullanarak hesaplamakta ve resmi otoriteye raporlamaktadır. Ana Ortaklık Banka ayrıca, yabancı para pozisyon riskini, test amaçlı olarak çeşitli içsel yöntemler kullanarak ölçmektedir. Bu testlerin doğrulukları ve performanslarını sınamak için geriye dönük test (backtesting) uygulamaları yapılmakta, portföyün maruz kalabileceği beklenmeyen risklere karşı potansiyel dayanıklılığı, stres senaryolarını da kapsayan stres testleri vasıtasıyla ölçülmektedir.

Ana Ortaklık Banka, piyasa riskinin, yasal mevzuat ile belirlenen limitlere uyum sağlayıp sağlamadığını sürekli olarak izlemekte olup, döviz kuru riski ayrıca Aktif/Pasif Komitesinde de görüş ve değerlendirmeye tabi tutulmaktadır. Ana Ortaklık Banka'nın döviz kuru stratejisi, kur riskinin dengede kalması, açık ya da fazla pozisyon verilmemesi yönündedir.

**Likidite riski**

Ana Ortaklık Banka'nın likidite riski, fonlamaya ilişkin likidite riski ile piyasaya ilişkin likidite riskinden oluşmaktadır.

Fonlamaya ilişkin likidite riski, bankanın öngörülebilir ya da öngörülemez tüm nakit akışı gereksinimini, günlük operasyonları ya da finansal yapıyı bozmadan, yeterli düzeyde karşılamanın mümkün olmadığı durumlarda ortaya çıkan zarar olasılığını ifade etmektedir.

Piyasaya ilişkin likidite riski ise piyasalarda derinliğin olmaması veya aşırı dalgalanma nedeniyle bankanın herhangi bir pozisyonunu piyasa fiyatlarından kapatamaması veya dengeleyememesi sonucu maruz kalabileceği zarar ihtimalidir.

Likidite riskinin ortaya çıkmasına, vade uyumsuzluğu, aktif kalitesindeki bozulma, beklenmedik kaynak çıkışları, kârlılıktaki düşüş ve ekonomik kriz halleri gibi faktörler neden olmaktadır.

Likidite riskine karşı nakit akışı günlük olarak takip edilip taahhütlerin zamanında ve gerektiği şekilde karşılanması için gerekli önleyici ve iyileştirici tedbirler alınmaktadır. Likidite riski Aktif/Pasif Komitesinde haftalık olarak değerlendirilmektedir.

Ana Ortaklık Banka likidite riski konusunda, piyasalardaki beklenmedik hareketlilikler karşısında ortaya çıkabilecek likidite ihtiyacını karşılayabilmek için, yasal mevzuat ile belirlenen asgari likidite karşılama oranları ve geçmiş likidite tecrübelerini dikkate alarak, yeterli oranda ve kalitede likit varlık bulundurma politikası uygulamayı tercih etmektedir.

**ALBARAKA TÜRK KATILIM BANKASI A.Ş.**  
**31 ARALIK 2024 TARİHİNDE SONA EREN HESAP DÖNEMİNE AİT KONSOLİDE**  
**FINANSAL TABLOLARA İLİŞKİN AÇIKLAMA VE DİPNOTLAR**

(Tutarlar aksi belirtilmedikçe Bin Türk Lirası (TL) olarak ifade edilmiştir.)

**X. Konsolide risk yönetimine ilişkin açıklamalar (devamı):**

**Kredi riski**

Kredi riski; müşterinin kredi sözleşmesinin gereklerine uymayarak yükümlülüğünü kısmen veya tamamen zamanında yerine getirmemesinden dolayı bankanın maruz kalabileceği zarar olasılığını ifade etmektedir. Bu risk aynı zamanda, karşı tarafın mali durumundaki bozulmanın neden olduğu piyasa değeri kaybını da içermektedir. Kullanılan kredi riski tanımı kapsamında, bilanço içi ve bilanço dışı portföyler de yer almaktadır.

Ana Ortaklık Banka'da kredi açma yetkisi yönetim kuruluna aittir. Yönetim kurulu; kredi açmaya, onay vermeye, kredi riski yönetim ve diğer idari esaslara ilişkin politikaları oluşturarak ve bunların uygulanmasını ve izlenmesini sağlayarak, bu konuda gerekli tedbirleri almaktadır. Yönetim kurulu, kredi açma yetkisini yasal mevzuatça belirlenen usul ve esaslar çerçevesinde, kredi komitesine ve genel müdürlüğe devretmektedir. Genel müdürlük kendisine devredilen kredi açma yetkisini bölge müdürlükleri/birimler veya şubeler aracılığıyla kullanmaktadır. Ana Ortaklık Banka, kredi tahsisini her bir borçlu ve borçlular grubu bazında belirlenen limitler dâhilinde yapmaktadır. Müşterilerin kredi riskinin limitini aşması sistem tarafından engellenmektedir.

Kredi portföyünü olumsuz etkileyebilecek sektörel konsantrasyona yol açılmamasına özellikle dikkat edilmektedir. Risklerin az sayıda müşteri üzerinde yoğunlaşmasının önlenmesi için azami çaba gösterilmektedir. Kredi riski, iç sistemler kapsamındaki birimler ve risk yönetim sistemince sürekli izlenmekte ve raporlanmaktadır. Böylece kredi riskinin, "Kredi Politikaları ve Uygulama Usulleri Hakkında Yönetmelik" e uyumu sağlanmaktadır.

**Operasyonel risk**

Operasyonel risk, yetersiz veya başarısız dâhili süreçler, insanlar ve sistemlerden veya harici olaylardan kaynaklanan kayıp riski olarak tanımlanmaktadır. Yasal risk ve uyum riski bu risk grubuna dâhil edilirken, itibar ve strateji riski (yanlış zamanda yanlış kararlar alınmasından kaynaklanan risk) dışında tutulmaktadır.

Operasyonel risk, Ana Ortaklık Banka'nın tüm faaliyetlerinde yer alan bir risk türüdür. Personel hatası, sistemden kaynaklanan bir hata, yetersiz ya da yanlış yasal bilgi ve dokümanlara dayanarak yapılabilecek işlemler, ana ortaklık banka organizasyon yapısı içerisindeki kademeler arası bilgi akışının aksaması, yetki sınırlarının belirsizliği, yapı ve/veya işleyiş değişiklikleri, doğal afetler, terör ve dolandırıcılık hadiselerinden kaynaklanabilmektedir.

Ana Ortaklık Banka, operasyonel riski kaynaklarına göre, personel riski, teknolojik riskler, organizasyon riski, yasal risk-uyum riski ve dış riskler olmak üzere beş kategori halinde sınıflandırılmaktadır.

Ana Ortaklık Banka ayrıca, operasyonel riskin kabul edilebilir bir düzeyde tutulabilmesi için gerekli önleyici tedbirleri de almaktadır.

**Diğer riskler**

Ana Ortaklık Banka'nın maruz kalabileceği diğer riskleri; stratejik risk, itibar riski, karşı taraf kredi riski, ülke riski ve yoğunlaşma riski oluşturmaktadır.

Ana Ortaklık Banka stratejik riske ilişkin; yurtiçi ve yurtdışı ekonomik konjonktürü, teknolojik, finansal ve sosyal gelişmeleri, yasal düzenlemeleri ve bankacılık sektörünü yakından takip ederek rasyonel kararlar vermeyi ve gelişmelere göre değişimi amaçlamaktadır.

Mevcut veya potansiyel müşteriler, ortaklar, rakipler ve denetim otoriteleri gibi birbirinden farklı ya da birbiriyle ilişkili olan tarafların Ana Ortaklık Banka hakkındaki olumsuz düşüncelerinden veya mevcut yasal düzenlemelere uygun davranılmaması neticesinde Ana Ortaklık Banka'ya duyulan güvenin azalması ya da Ana Ortaklık Banka itibarının zedelenmesi gibi menfi gelişmelerden kaynaklanarak Ana Ortaklık Banka'nın zarar etme olasılığına yol açan her türlü faktör Ana Ortaklık Banka için itibar riski kabul edilmiştir. Ana Ortaklık Banka'nın risk yönetim sistemi, itibar riskini önleyebilmek ve/veya kontrol altında tutabilmek için Ana Ortaklık Banka itibarının veya imajının zedelendiğinin belirlendiği herhangi bir anda müşterilere öncelik vererek, proaktif bir iletişim mekanizması tesis etmektedir.

En kötü durum senaryolarına daha önceden hazırlıklı olan bu sistem, itibar riski değerlendirilirken, operasyonel risklerin itibar riski ile ilişkisini, seviyesini ve etkisini de dikkate almaktadır.

Karşı taraf kredi riski, iki tarafa da yükümlülük getiren bir işlemin muhatabı olan karşı tarafın, bu işlemin nakit akışında yer alan son ödmeden önce temerrüde düşme olasılığını ifade etmektedir.

**ALBARAKA TÜRK KATILIM BANKASI A.Ş.**  
**31 ARALIK 2024 TARİHİNDE SONA EREN HESAP DÖNEMİNE AİT KONSOLİDE**  
**FINANSAL TABLOLARA İLİŞKİN AÇIKLAMA VE DİPNOTLAR**

(Tutarlar aksi belirtilmedikçe Bin Türk Lirası (TL) olarak ifade edilmiştir.)

**X. Konsolide risk yönetimine ilişkin açıklamalar (devamı):**

Ana Ortaklık Banka, karşı taraf kredi riskini, yasal mevzuat çerçevesinde, en iyi uygulamaları gözeterek, faaliyetlerin hacmi, niteliği ve karmaşıklığı ile uyumlu olarak yönetmektedir.

Ülke riski; ekonomik, sosyal ve siyasi koşullarda meydana gelen belirsizlikler nedeniyle bir ülkedeki borçluların dış yükümlülüklerini yerine getirememeleri veya yerine getirmekten kaçınmaları sonucunda bankanın maruz kalabileceği zarar olasılığını ifade etmektedir. Ana Ortaklık Banka, yasal sınırlamaları, piyasa şartlarını ve müşteri memnuniyetini de gözeterek, yurtdışı mali kurum ve ülkelerle olan ticari bağlantılarını, ülkenin ekonomik koşullarının dikkate alındığı fizibilite çalışmaları neticesinde tesis etmektedir.

Yoğunlaşma riski, tek bir risk tutarının veya belirli türler bazındaki risk tutarlarının banka bünyesini ve bankanın asli faaliyetlerini yürütebilme yeteneğini tehdit edebilecek derecede yüksek kayıplara sebep olabileceği olarak tanımlanmaktadır. Yoğunlaşma riskine yönelik politikalar sektörel yoğunlaşma, teminat bazında oluşturulacak yoğunlaşma, piyasa riski türü bazında yoğunlaşma, kayıp türleri bazında yoğunlaşma ve finansman sağlayanlardan kaynaklanan yoğunlaşma olarak sınıflandırılmaktadır.

**a.2. Risk ağırlıklı tutarlara genel bakış:**

		Risk Ağırlıklı Tutarlar		Asgari sermaye yükümlülüğü
		Cari Dönem	Önceki Dönem	Cari Dönem
1	Kredi riski (karşı taraf kredi riski hariç)	108.459.979	86.098.617	8.676.798
2	Standart yaklaşım	108.459.979	86.098.617	8.676.798
3	İçsel derecelendirmeye dayalı yaklaşım	-	-	-
4	Karşı taraf kredi riski	353.804	385.679	28.304
5	Karşı taraf kredi riski için standart yaklaşım	353.804	385.679	28.304
6	İçsel model yöntemi	-	-	-
7	Basit risk ağırlığı yaklaşımı veya içsel modeller yaklaşımında bankacılık hesabındaki hisse senedi pozisyonları	-	-	-
8	KYK'ya yapılan yatırımlar-içerik yöntemi	-	-	-
9	KYK'ya yapılan yatırımlar-izahname yöntemi	-	-	-
10	KYK'ya yapılan yatırımlar-%1250 risk ağırlığı yöntemi	-	-	-
11	Takas riski	-	-	-
12	Bankacılık hesaplarındaki menkul kıymetleştirme pozisyonları	-	-	-
13	İDD derecelendirmeye dayalı yaklaşım	-	-	-
14	İDD denetim otoritesi formülü yaklaşımı	-	-	-
15	Standart basitleştirilmiş denetim otoritesi formülü yaklaşımı	-	-	-
16	Piyasa riski	13.155.741	14.270.625	1.052.459
17	Standart yaklaşım	13.155.741	14.270.625	1.052.459
18	İçsel model yaklaşımları	-	-	-
19	Operasyonel risk	18.480.195	9.453.816	1.478.416
20	Temel gösterge yaklaşımı	18.480.195	9.453.816	1.478.416
21	Standart yaklaşım	-	-	-
22	İleri ölçüm yaklaşımı	-	-	-
23	Özkaynaklardan indirim eşiklerinin altındaki tutarlar (%250 risk ağırlığına tabi)	-	-	-
24	En düşük değer ayarlamaları	-	-	-
<b>25</b>	<b>Toplam (1+4+7+8+9+10+11+12+16+19+23+24)</b>	<b>140.449.719</b>	<b>110.208.737</b>	<b>11.235.977</b>



**ALBARAKA TÜRK KATILIM BANKASI A.Ş.**  
**31 ARALIK 2024 TARİHİNDE SONA EREN HESAP DÖNEMİNE AİT KONSOLİDE**  
**FINANSAL TABLOLARA İLİŞKİN AÇIKLAMA VE DİPNOTLAR**

(Tutarlar aksi belirtilmedikçe Bin Türk Lirası (TL) olarak ifade edilmiştir.)

**X. Konsolide risk yönetimine ilişkin açıklamalar (devamı):**

**b. Finansal tablolar ve risk tutarları arasındaki bağlantılar:**

**b.1. Muhasebesel konsolidasyon ve yasal konsolidasyon kapsamı arasındaki farklar ve eşleştirme:**

Cari Dönem	Yasal Konsolidasyon Kapsamındaki TMS uyarınca değerlendirilmiş tutar <sup>(*)</sup>	Kalemlerin TMS uyarınca değerlendirilmiş tutarı				Sermaye yükümlülüğüne tabi olmayan veya sermayeden indirilen
		Kredi riskine tabi	Karşı taraf kredi riskine tabi	Menkul kıymetleştirme pozisyonları	Piyasa riskine tabi <sup>(**)</sup>	
<b>Varlıklar</b>						
Nakit ve Nakit Benzerleri	84.072.248	84.072.248	-	-	-	-
Gerçeğe Uygun Değer Farkı Kâr Zarara Yansıtılan Finansal Varlıklar	22.612.948	-	-	-	22.370.747	-
Gerçeğe Uygun Değer Farkı Diğer Kapsamlı Gelire Yansıtılan Finansal Varlıklar	17.879.107	17.879.107	-	-	-	-
İtfa Edilmiş Maliyeti ile Ölçülen Finansal Varlıklar	26.773.327	26.773.327	-	-	-	-
Türev Finansal Varlıklar	142.403	142.403	142.403	-	142.403	-
Donuk Finansal Varlıklar	-	-	-	-	-	-
Beklenen Zarar Karşılıkları (-)	288.006	-	-	-	-	288.006
<b>KREDİLER (Net)</b>	<b>144.018.273</b>	<b>144.018.273</b>	-	-	-	<b>(2.690.208)</b>
Krediler	141.247.290	141.247.290	-	-	-	2.842
Kiralama İşlemlerinden Alacaklar	5.216.547	5.216.547	-	-	-	-
Faktoring Alacakları	-	-	-	-	-	-
Donuk Alacaklar	2.019.669	2.019.669	-	-	-	-
Beklenen Zarar Karşılıkları (-)	4.465.233	4.465.233	-	-	-	2.693.050
Satış Amaçlı Elde Tutulan ve Durdurulan Faaliyetlere İlişkin Duran Varlıklar (Net)	4.135.554	4.135.554	-	-	-	-
Ortaklık Yatırımları	731.145	731.145	-	-	-	-
Maddi Duran Varlıklar (Net)	6.238.082	6.238.082	-	-	-	72.670
Maddi Olmayan Duran Varlıklar (Net)	713.788	713.788	-	-	-	618.643
Yatırım Amaçlı Gayrimenkuller (Net)	-	-	-	-	-	-
Cari Vergi Varlığı	8.161	8.161	-	-	-	-
Ertelenmiş Vergi Varlığı	1.786.041	1.786.041	-	-	-	-
Diğer Aktifler	3.062.351	3.062.351	-	-	-	-
<b>Toplam varlıklar</b>	<b>311.885.422</b>	<b>289.560.480</b>	<b>142.403</b>	-	<b>22.513.150</b>	<b>(2.286.901)</b>
<b>Yükümlülükler</b>						
Toplanan Fonlar	204.440.545	-	-	-	-	204.440.545
Alınan Krediler	37.955.551	-	-	-	-	37.955.551
Para Piyasalarına Borçlar	-	-	-	-	-	0
İhraç Edilen Menkul Kıymetler (Net)	12.446.529	-	-	-	-	12.446.529
Gerçeğe Uygun Değer Farkı Kar Zarara Yansıtılan Finansal Yükümlülükler	-	-	-	-	-	-
Türev Finansal Yükümlülükler	118.289	-	118.289	-	-	118.289
Kiralama İşlemlerinden Yükümlülükler	1.181.035	-	-	-	-	1.181.035
Karşılıklar	9.462.131	80.678	-	-	-	9.462.131
Cari Vergi Borcu	750.119	-	-	-	-	750.119
Ertelenmiş Vergi Borcu	-	-	-	-	-	-
Satış Amaçlı Elde Tutulan ve Durdurulan Faaliyetlere İlişkin Duran Varlık Borçları (Net)	4.192	-	-	-	-	4.192
Sermaye Benzeri Borçlanma Araçları	14.007.315	-	-	-	-	14.007.315
Diğer Yükümlülükler	11.575.487	-	-	-	-	11.575.487
Özkaynaklar	19.944.229	-	-	-	-	19.944.229
<b>Toplam yükümlülükler</b>	<b>311.885.422</b>	<b>80.678</b>	<b>118.289</b>	-	-	<b>311.885.422</b>

(\*) Ana Ortaklık Banka'nın muhasebesel ve yasal konsolidasyon kapsamı aynı olduğundan mali tablo bilgileri tek sütunda gösterilmiştir.

(\*\*) Piyasa riski kapsamındaki genel piyasa riski ve spesifik riske konu kalemlerin TMS uyarınca değerlendirilmiş tutarlarını içermektedir.

**ALBARAKA TÜRK KATILIM BANKASI A.Ş.**  
**31 ARALIK 2024 TARİHİNDE SONA EREN HESAP DÖNEMİNE AİT KONSOLİDE**  
**FINANSAL TABLOLARA İLİŞKİN AÇIKLAMA VE DİPNOTLAR**  
*(Tutarlar aksi belirtilmedikçe Bin Türk Lirası (TL) olarak ifade edilmiştir.)*

**X. Konsolide risk yönetimine ilişkin açıklamalar (devamı):**

**b. Finansal tablolar ve risk tutarları arasındaki bağlantılar (devamı):**

**b.1. Muhasebesel konsolidasyon ve yasal konsolidasyon kapsamı arasındaki farklar ve eşleştirme (devamı):**

Önceki Dönem	Finansal tablolarla raporlanan TMS uyarınca değerlendirilmiş tutar <sup>(1)</sup>	Kalemlerin TMS uyarınca değerlendirilmiş tutarı					Sermaye yükümlülüğüne tabi olmayan veya sermayeden indirilen
		Kredi riskine tabi	Karşı taraf kredi riskine tabi	Menkul kıymetleştirme pozisyonları	Piyasa riskine tabi <sup>(2)</sup>		
Nakit ve Nakit Benzerleri	63.807.953	63.807.953	-	-	-	-	-
Gerçeğe Uygun Değer Farkı Kâr Zarara Yansıtılan Finansal Varlıklar	20.228.101	-	-	-	18.581.806	-	-
Gerçeğe Uygun Değer Farkı Diğer Kapsamlı Gelire Yansıtılan Finansal Varlıklar	7.532.091	7.532.091	-	-	-	-	-
İtfa Edilmiş Maliyeti ile Ölçülen Finansal Varlıklar	28.852.543	28.852.543	-	-	-	-	-
Türev Finansal Varlıklar	52.269	52.269	52.269	-	52.269	-	-
Donuk Finansal Varlıklar	-	-	-	-	-	-	-
Beklenen Zarar Karşılıkları (-)	309.493	-	-	-	-	-	309.493
<b>KREDİLER (Net)</b>	<b>104.737.496</b>	<b>104.737.496</b>	-	-	-	-	<b>(2.705.177)</b>
Krediler	102.814.262	102.814.262	-	-	-	-	8.090
Kiralama İşlemlerinden Alacaklar	4.549.011	4.549.011	-	-	-	-	-
Factoring Alacakları	-	-	-	-	-	-	-
Donuk Alacaklar	1.805.574	1.805.574	-	-	-	-	-
Beklenen Zarar Karşılıkları (-)	4.431.351	4.431.351	-	-	-	-	2.713.267
Satış Amaçlı Elde Tutulan ve Durdurulan Faaliyetlere İlişkin Duran Varlıklar (Net)	641.631	641.631	-	-	-	-	-
Ortaklık Yatırımları	331.378	331.378	-	-	-	-	-
Maddi Duran Varlıklar (Net)	4.524.151	4.524.151	-	-	-	-	38.257
Maddi Olmayan Duran Varlıklar (Net)	371.470	371.470	-	-	-	-	342.756
Yatırım Amaçlı Gayrimenkuller (Net)	-	-	-	-	-	-	-
Cari Vergi Varlığı	136	136	-	-	-	-	-
Ertelenmiş Vergi Varlığı	1.199.059	1.199.060	-	-	-	-	-
Diğer Aktifler	1.268.198	1.268.198	-	-	-	-	-
<b>Toplam varlıklar</b>	<b>233.236.983</b>	<b>213.318.376</b>	<b>52.269</b>	<b>-</b>	<b>18.634.075</b>	<b>-</b>	<b>(2.633.657)</b>
<b>Yükümlülükler</b>							
Toplanan Fonlar	161.794.943	-	-	-	-	-	161.794.943
Alınan Krediler	22.333.534	-	-	-	-	-	22.333.534
Para Piyasalarına Borçlar	-	-	-	-	-	-	-
İhraç Edilen Menkul Kıymetler (Net)	7.915.501	-	-	-	-	-	7.915.501
Gerçeğe Uygun Değer Farkı Kar Zarara Yansıtılan Finansal Yükümlülükler	-	-	-	-	-	-	-
Türev Finansal Yükümlülükler	121.376	-	121.376	-	-	-	121.376
Kiralama İşlemlerinden Yükümlülükler	774.753	-	-	-	-	-	774.753
Karşılıklar	6.586.045	57.995	-	-	-	-	6.586.045
Cari Vergi Borcu	1.231.279	-	-	-	-	-	1.231.279
Ertelenmiş Vergi Borcu	-	-	-	-	-	-	-
Satış Amaçlı Elde Tutulan ve Durdurulan Faaliyetlere İlişkin Duran Varlık Borçları (Net)	-	-	-	-	-	-	-
Sermaye Benzeri Borçlanma Araçları	8.896.597	-	-	-	-	-	8.896.597
Diğer Yükümlülükler	9.234.551	-	-	-	-	-	9.234.551
Özkaynaklar	14.348.404	-	-	-	-	-	14.348.404
<b>Toplam yükümlülükler</b>	<b>233.236.983</b>	<b>57.995</b>	<b>121.376</b>	<b>-</b>	<b>-</b>	<b>-</b>	<b>233.236.983</b>

<sup>(1)</sup> Ana Ortaklık Banka'nın muhasebesel ve yasal konsolidasyon kapsamı aynı olduğundan mali tablo bilgileri tek sütunda gösterilmiştir.

<sup>(2)</sup> Piyasa riski kapsamındaki genel piyasa riski ve spesifik riske konu kalemlerin TMS uyarınca değerlendirilmiş tutarlarını içermektedir.

**ALBARAKA TÜRK KATILIM BANKASI A.Ş.**  
**31 ARALIK 2024 TARİHİNDE SONA EREN HESAP DÖNEMİNE AİT KONSOLİDE**  
**FINANSAL TABLOLARA İLİŞKİN AÇIKLAMA VE DİPNOTLAR**

(Tutarlar aksi belirtilmedikçe Bin Türk Lirası (TL) olarak ifade edilmiştir.)

**X. Konsolide risk yönetimine ilişkin açıklamalar (devamı):**

**b.2. Risk tutarları ile finansal tablolardaki TMS uyarınca değerlendirilmiş tutarlar arasındaki farkların ana kaynakları:**

	Cari Dönem					
		Toplam	Kredi riskine tabi	Menkul kıymetleştirme pozisyonları	Karşı taraf kredi riskine tabi	Piyasa Riskine tabi (*)
1	Yasal konsolidasyon kapsamındaki varlıkların TMS uyarınca değerlendirilmiş tutarları (şablon B1 deki gibi)	311.885.422	289.560.480	-	142.403	22.513.150
2	Yasal konsolidasyon kapsamındaki yükümlülüklerin TMS uyarınca değerlendirilmiş tutarları (şablon B1'deki gibi)	-	80.678	-	-	-
<b>3</b>	<b>Yasal konsolidasyon kapsamındaki toplam net tutar</b>	<b>311.885.422</b>	<b>289.479.802</b>	<b>-</b>	<b>142.403</b>	<b>22.513.150</b>
4	Bilanço dışı tutarlar	87.099.419	20.858.783	-	211.400	-
5	Repo ve benzeri işlemler (**)	-	-	-	-	-
6	Değerleme farkları	-	-	-	-	-
7	Farklı netleştirme kurallarından kaynaklanan farklar (satır 2'ye konulanlar dışındaki)	-	-	-	-	-
8	Karşılıkların dikkate alınmasından kaynaklanan farklar	-	-	-	-	-
9	Kurum'un uygulamalarından kaynaklanan farklar	-	(51.739.906)	-	-	-
<b>10</b>	<b>Risk tutarları</b>	<b>398.984.841</b>	<b>258.598.679</b>	<b>-</b>	<b>353.803</b>	<b>22.513.150</b>

(\*) Piyasa riski kapsamındaki genel piyasa riski ve spesifik riske konu kalemlerin TMS uyarınca değerlendirilmiş tutarlarını içermektedir.

(\*\*) Bankaların Sermaye Yeterliliğinin Ölçülmesine ve Değerlendirilmesine İlişkin Yönetmelik" hükümleri gereği, repo ve benzeri işlemler için hesaplanan karşı taraf kredi riski tutarıdır.

	Önceki Dönem					
		Toplam	Kredi riskine tabi	Menkul kıymetleştirme pozisyonları	Karşı taraf kredi riskine tabi	Piyasa Riskine tabi (*)
1	Yasal konsolidasyon kapsamındaki varlıkların TMS uyarınca değerlendirilmiş tutarları (şablon B1 deki gibi)	232.940.356	213.021.753	-	52.269	18.634.075
2	Yasal konsolidasyon kapsamındaki yükümlülüklerin TMS uyarınca değerlendirilmiş tutarları (şablon B1'deki gibi)	-	57.995	-	-	-
<b>3</b>	<b>Yasal konsolidasyon kapsamındaki toplam net tutar</b>	<b>232.940.356</b>	<b>212.963.758</b>	<b>-</b>	<b>52.269</b>	<b>18.634.075</b>
4	Bilanço dışı tutarlar	72.337.619	12.861.631	-	333.410	-
5	Repo ve benzeri işlemler (**)	-	-	-	-	-
6	Değerleme farkları	-	-	-	-	-
7	Farklı netleştirme kurallarından kaynaklanan farklar (satır 2'ye konulanlar dışındaki)	-	-	-	-	-
8	Karşılıkların dikkate alınmasından kaynaklanan farklar	-	-	-	-	-
9	Kurum'un uygulamalarından kaynaklanan farklar	-	(56.762.725)	-	-	-
<b>10</b>	<b>Risk tutarları</b>	<b>305.277.975</b>	<b>169.062.664</b>	<b>-</b>	<b>385.679</b>	<b>18.634.075</b>

(\*) Piyasa riski kapsamındaki genel piyasa riski ve spesifik riske konu kalemlerin TMS uyarınca değerlendirilmiş tutarlarını içermektedir.

(\*\*) Bankaların Sermaye Yeterliliğinin Ölçülmesine ve Değerlendirilmesine İlişkin Yönetmelik" hükümleri gereği, repo ve benzeri işlemler için hesaplanan karşı taraf kredi riski tutarıdır.

**b.3. TMS uyarınca değerlendirilmiş tutarlar ile risk tutarları arasındaki farklara ilişkin açıklamalar:**

Varlık ve yükümlülüklerin finansal tablo değerleri ile sermaye yeterliliği hesaplamasına dahil edilen değerleri arasında önemli bir fark bulunmamaktadır.

**ALBARAKA TÜRK KATILIM BANKASI A.Ş.**  
**31 ARALIK 2024 TARİHİNDE SONA EREN HESAP DÖNEMİNE AİT KONSOLİDE**  
**FINANSAL TABLOLARA İLİŞKİN AÇIKLAMA VE DİPNOTLAR**  
(Tutarlar aksi belirtilmedikçe Bin Türk Lirası (TL) olarak ifade edilmiştir.)

**X. Konsolide risk yönetimine ilişkin açıklamalar (devamı):**

**c. Konsolide kredi riskine ilişkin kamuya açıklanacak hususlar:**

**c.1. Kredi riski ile ilgili genel bilgiler:**

**c.1.1. Kredi riski ile ilgili genel niteliksel bilgiler:**

Söz konusu bilgilere (II.) Kredi riskine ilişkin açıklamalar ile (X.a.I) Ana Ortaklık Bankanın risk yönetimi yaklaşımı bölümleri altında yer verilmiştir.

**c.1.2. Varlıkların kredi kalitesi:**

Cari Dönem	Yasal konsolidasyona göre hazırlanan finansal tablolarda yer alan TMS uyarınca değerlendirilmiş brüt tutarı		Karşılıklar /amortisman ve değer düşüklüğü	Net değer
	Temerrüt etmiş	Temerrüt etmemiş		
1 Krediler	2.019.669	146.463.837	4.465.233	144.018.273
2 Borçlanma araçları	-	51.764.450	12.001	51.752.449
3 Bilanço dışı alacaklar	28.832	52.750.479	80.730	52.698.581
<b>4 Toplam</b>	<b>2.048.501</b>	<b>250.978.766</b>	<b>4.557.964</b>	<b>248.469.303</b>

Önceki Dönem	Yasal konsolidasyona göre hazırlanan finansal tablolarda yer alan TMS uyarınca değerlendirilmiş brüt tutarı		Karşılıklar /amortisman ve değer düşüklüğü	Net değer
	Temerrüt etmiş	Temerrüt etmemiş		
1 Krediler	1.805.574	107.378.273	4.446.351	104.737.496
2 Borçlanma araçları	-	50.016.811	17.027	49.999.784
3 Bilanço dışı alacaklar	24.962	39.068.997	62.583	39.031.376
<b>4 Toplam</b>	<b>1.830.536</b>	<b>196.464.081</b>	<b>4.525.961</b>	<b>193.768.656</b>

**c.1.3. Temerrüde Düşmüş Alacaklar ve Borçlanma Araçları Stoğundaki Değişimler:**

	Cari Dönem	Önceki Dönem
<b>1 Önceki raporlama dönemi sonundaki temerrüt etmiş krediler ve borçlanma araçları tutarı</b>	<b>1.830.536</b>	<b>1.483.337</b>
2 Son raporlama döneminden itibaren temerrüt eden krediler ve borçlanma araçları	1.014.361	2.756.577
3 Tekrar temerrüt etmemiş durumuna gelen alacaklar	(12.695)	(10.956)
4 Aktiften silinen tutarlar	(488.359)	(1.413.551)
5 Diğer değişimler	(295.342)	(984.871)
<b>6 Raporlama dönemi sonundaki temerrüt etmiş krediler ve borçlanma araçları tutarı</b>	<b>2.048.501</b>	<b>1.830.536</b>

**c.1.4. Varlıkların Kredi Kalitesi İle İlgili İlave Açıklamalar:**

Tahsili gecikmiş ve karşılık ayrılan alacakların kapsam, tanımlarına ve Ana Ortaklık Banka'nın karşılık tutarı belirlerken kullandığı metotlara Kredi Riskine İlişkin Açıklamalar kısmında değinilmektedir.

Ana Ortaklık Banka hem birinci ve ikinci aşama kredilerini hem de takipteki kredilerini yapılandırabilmektedir. Birinci ve ikinci aşama kredilerdeki yapılandırmalar müşterinin krediyi geri ödeme kabiliyetinin iyileştirilmesi amacıyla veya müşterinin kredi riskinden bağımsız olarak müşteri talebi ile sözleşme koşullarında yapılan değişiklikleri de kapsamaktadır. Takipteki kredilerdeki yapılandırmalar ise esasen yeni bir ödeme planı oluşturulması suretiyle alacağın tahsil imkanını sağlamaya yöneliktir.

Alacakların sektörlere göre kırılımlarına II. "Konsolide kredi riskine ilişkin açıklamalar" altında yer alan 8 no.lu "Önemli Bölgelerdeki Önemlilik Arz eden Risklere İlişkin Profil" dipnotunda yer verilmiştir.

Coğrafi bölgeler bazında özel karşılık ayrılan alacak tutarları ile tahsili gecikmiş alacakların kalan vadelerine göre kırılımlarına aşağıda yer verilmiştir. Ana Ortaklık Banka yönetiminin aldığı karar gereği 488.359 TL'lik tutar terkin edilmiştir.

**ALBARAKA TÜRK KATILIM BANKASI A.Ş.**  
**31 ARALIK 2024 TARİHİNDE SONA EREN HESAP DÖNEMİNE AİT KONSOLİDE**  
**FINANSAL TABLOLARA İLİŞKİN AÇIKLAMA VE DİPNOTLAR**

(Tutarlar aksi belirtilmedikçe Bin Türk Lirası (TL) olarak ifade edilmiştir.)

**X. Konsolide risk yönetimine ilişkin açıklamalar (devamı):**

**c.1.4. Varlıkların Kredi Kalitesi İle İlgili İlave Açıklamalar (devamı):**

**Tahsili gecikmiş alacaklar için yaşlandırma analizi:**

Finansal araç sınıfları itibarıyla, vadesi geçmiş ancak değer düşüklüğüne uğramamış finansal varlıkların yaşlandırma analizi aşağıdaki gibidir:

	0-30 Gün	31-90 Gün	Toplam
<b>Cari Dönem</b>	2.181.889	8.528.138	<b>10.710.027</b>

	0-30 Gün	31-90 Gün	Toplam
<b>Önceki Dönem</b>	1.334.129	7.404.686	<b>8.738.815</b>

**Coğrafi bölge bazında karşılık ayrılan alacak tutarları:**

<b>Cari Dönem</b>	<b>Takipteki Alacak Tutarı (*)</b>	<b>Özel Karşılık (*)</b>
Yurtiçi	1.990.296	1.744.119
Kıyı Bankacılığı Ülkeleri	-	-
Diğer Ülkeler	29.373	28.064
<b>Genel Toplam</b>	<b>2.019.669</b>	<b>1.772.183</b>

(\*) Nakdi kredilere ilişkin bilgileri içermektedir.

**Coğrafi bölge bazında karşılık ayrılan alacak tutarları:**

<b>Önceki Dönem</b>	<b>Takipteki Alacak Tutarı (*)</b>	<b>Özel Karşılık (*)</b>
Yurtiçi	1.773.481	1.688.529
Kıyı Bankacılığı Ülkeleri	-	-
Diğer Ülkeler	32.093	29.555
<b>Genel Toplam</b>	<b>1.805.574</b>	<b>1.718.084</b>

(\*) Nakdi kredilere ilişkin bilgileri içermektedir.

**c.2. Kredi Riski Azaltımı**

**c.2.1. Kredi Riski Azaltım Teknikleri İle İlgili Kamuya Açıklanacak Niteliksel Gereksinimler:**

Bilanço içi ve bilanço dışı netleştirme sözleşmeleri kullanılmamaktadır.

Ana Ortaklık Banka, kredilendirme işlemlerinde 6 Eylül 2014 tarihinde yayımlanan "Kredi Riski Azaltım Tekniklerine İlişkin Tebliğ" kapsamında dikkate alınabilecek aşağıdaki risk azaltıcı unsurları teminat olarak kabul etmektedir.

- Finansal Teminatlar (Hazine Bonosu, Devlet Tahvili, Nakit, Mevduat veya Katılım Fonu Rehni, Altın, Hisse Senedi Rehni)
- Garantiler

Garantörlerin kredibiliteleri kredi revizyon vadeleri çerçevesinde izlenmekte ve değerlendirilmektedir.

Ana Ortaklık Banka tarafından alınan ipotekler kredi ilişkisi devam ettiği sürece ilgili mevzuat hükümleri uyarınca yeniden gözden geçirme ve ekspertiz işlemlerine konu edilmektedir.

Gayrimenkulün değerinin genel piyasa fiyatlarına göre önemli oranda azalmış olabileceğine ilişkin göstergelerin bulunması halinde gayrimenkul değerlemesi Bankacılık Düzenleme ve Denetleme Kurulu veya Sermaye Piyasası Kurulu tarafından yetkilendirilmiş bulunan yetkili değerlendirme kuruluşları tarafından yapılır.

Ana Ortaklık Banka, BDDK'nın düzenlemeleri doğrultusunda risk azaltıcı unsur olarak değerlendirilen diğer bankalar tarafından verilen garantileri düzenli olarak izlemekte olup, bankalara ilişkin kredi değerliliği periyodik olarak gözden geçirilmektedir.

**ALBARAKA TÜRK KATILIM BANKASI A.Ş.**  
**31 ARALIK 2024 TARİHİNDE SONA EREN HESAP DÖNEMİNE AİT KONSOLİDE**  
**FINANSAL TABLOLARA İLİŞKİN AÇIKLAMA VE DİPNOTLAR**  
*(Tutarlar aksi belirtilmedikçe Bin Türk Lirası (TL) olarak ifade edilmiştir.)*

**X. Konsolide risk yönetimine ilişkin açıklamalar (devamı):**

**c.2. Kredi Riski Azaltımı (devamı):**

**c.2.1. Kredi Riski Azaltım Teknikleri İle İlgili Kamuya Açıklanacak Niteliksel Gereksinimler (devamı):**

Gayrimenkul piyasasındaki volatilité Ana Ortaklık Banka tarafından yakinen takip edilmekte olup, anılan risk sınıfına ilişkin piyasa hareketlerine bağılı olarak oluşabilecek dalgalanmalar kredi çalışmalarında dikkate alınmaktadır.

**c.2.2. Kredi Riski Azaltım Teknikleri - Genel Bakış:**

Cari Dönem	Teminatsız alacaklar: TMS uyarınca değerlenmiş tutar	Teminat ile korunan alacaklar	Teminat ile korunan alacakların teminatlı kısımları	Finansal garantiler ile korunan alacaklar	Finansal garantiler ile korunan alacakların teminatlı kısımları	Kredi türevleri ile korunan alacaklar	Kredi türevleri ile korunan alacakların teminatlı kısımları
1 Krediler	79.417.510	64.600.763	27.473.663	7.317.022	969.896	-	-
2 Borçlanma araçları	51.752.449	-	-	-	-	-	-
<b>3 Toplam</b>	<b>131.169.959</b>	<b>64.600.763</b>	<b>27.473.663</b>	<b>7.317.022</b>	<b>969.896</b>	-	-
4 Temerrüde düşmüş	(14.178)	261.664	154.747	-	-	-	-

Önceki Dönem	Teminatsız alacaklar: TMS uyarınca değerlenmiş tutar	Teminat ile korunan alacaklar	Teminat ile korunan alacakların teminatlı kısımları	Finansal garantiler ile korunan alacaklar	Finansal garantiler ile korunan alacakların teminatlı kısımları	Kredi türevleri ile korunan alacaklar	Kredi türevleri ile korunan alacakların teminatlı kısımları
1 Krediler	61.438.348	43.299.148	14.470.637	13.598.588	610.421	-	-
2 Borçlanma araçları	49.999.784	-	-	-	-	-	-
<b>3 Toplam</b>	<b>111.438.132</b>	<b>43.299.148</b>	<b>14.470.637</b>	<b>13.598.588</b>	<b>610.421</b>	-	-
4 Temerrüde düşmüş	54.524	32.966	21.657	1.743.505	-	-	-

**c.3. Standart Yaklaşım Kullanılması Durumunda Kredi Riski:**

**c.3.1. Bankaların Kredi Riskini Standart Yaklaşım ile Hesaplarken Kullandığı Derecelendirme Notları ile İlgili Yapılacak Nitel Açıklamalar:**

Bankaların kredi riskini standart yaklaşım ile hesaplarken kullandığı derecelendirme notlarına ilişkin açıklamalara dördüncü bölüm II.9 nolu Konsolide kredi riskine ilişkin açıklamalar dipnotunda yer verilmiştir.

**ALBARAKA TÜRK KATILIM BANKASI A.Ş.**  
**31 ARALIK 2024 TARİHİNDE SONA EREN HESAP DÖNEMİNE AİT KONSOLİDE**  
**FINANSAL TABLOLARA İLİŞKİN AÇIKLAMA VE DİPNOTLAR**

(Tutarlar aksi belirtilmedikçe Bin Türk Lirası (TL) olarak ifade edilmiştir.)

**X. Konsolide risk yönetimine ilişkin açıklamalar (devamı):**

**c.3.2. Maruz Kalınan Kredi Riski ve Kredi Riski Azaltım Etkileri:**

Cari Dönem	Risk sınıfları	Kredi dönüşüm oranı ve kredi riski azaltımından önce alacak tutarı		Kredi dönüşüm oranı ve kredi riski azaltımından sonra alacak tutarı		Risk ağırlıklı tutar ve risk ağırlıklı tutar yoğunluğu	
		Bilanço içi tutar	Bilanço dışı tutar	Bilanço içi tutar	Bilanço dışı tutar	Risk ağırlıklı tutar	Risk ağırlıklı tutar yoğunluğu
1	Merkezi yönetimlerden veya merkez bankalarından alacaklar	69.343.971	-	69.343.971	-	-	0,00%
2	Bölgesel yönetimlerden veya yerel yönetimlerden alacaklar	48.936	687	48.936	294	24.615	50,00%
3	İdari birimlerden ve ticari olmayan girişimlerden alacaklar	18.883	41.771	18.883	17.232	20.992	58,13%
4	Çok taraflı kalkınma bankalarından alacaklar	-	-	-	-	-	0,00%
5	Uluslararası teşkilatlardan alacaklar	-	-	-	-	-	0,00%
6	Bankalardan ve aracı kurumlardan alacaklar	29.784.748	1.863.884	29.784.748	1.420.275	9.737.209	31,20%
7	Kurumsal alacaklar	75.012.101	21.864.250	75.012.101	10.544.304	57.278.913	66,95%
8	Perakende alacaklar	15.444.423	18.621.106	15.444.423	5.539.127	14.823.072	70,64%
9	İkamet amaçlı gayrimenkul ipoteği ile teminatlandırılan alacaklar	9.055.975	1.402.133	9.055.975	576.721	3.386.010	35,15%
10	Ticari amaçlı gayrimenkul ipoteği ile teminatlandırılan alacaklar	15.609.109	5.935.876	15.609.109	2.760.830	9.190.198	50,03%
11	Tahsili gecikmiş alacaklar	95.814	-	95.814	-	62.588	65,32%
12	Kurulca riski yüksek belirlenmiş alacaklar	-	-	-	-	-	0,00%
13	İpotek teminatlı menkul kıymetler	-	-	-	-	-	0,00%
14	Bankalardan ve aracı kurumlardan olan kısa vadeli alacaklar ile kısa vadeli kurumsal alacaklar	-	-	-	-	-	0,00%
15	Kolektif yatırım kuruluşu niteliğindeki yatırımlar	-	-	-	-	-	0,00%
16	Diğer alacaklar	22.542.753	-	22.542.753	-	13.153.199	58,35%
17	Hisse senedi yatırımları	783.183	-	783.183	-	783.183	100,00%
<b>18</b>	<b>Toplam</b>	<b>237.739.896</b>	<b>49.729.707</b>	<b>237.739.896</b>	<b>20.858.783</b>	<b>108.459.979</b>	<b>41,94%</b>

**ALBARAKA TÜRK KATILIM BANKASI A.Ş.**  
**31 ARALIK 2024 TARİHİNDE SONA EREN HESAP DÖNEMİNE AİT KONSOLİDE**  
**FINANSAL TABLOLARA İLİŞKİN AÇIKLAMA VE DİPNOTLAR**  
*(Tutarlar aksi belirtilmedikçe Bin Türk Lirası (TL) olarak ifade edilmiştir.)*

**X. Konsolide risk yönetimine ilişkin açıklamalar (devamı):**

**c.3.2. Maruz Kalınan Kredi Riski ve Kredi Riski Azaltım Etkileri (devamı):**

Önceki Dönem	Kredi dönüşüm oranı ve kredi riski azaltımından önce alacak tutarı		Kredi dönüşüm oranı ve kredi riski azaltımından sonra alacak tutarı		Risk ağırlıklı tutar ve risk ağırlıklı tutar yoğunluğu	
	Bilanço içi tutar	Bilanço dışı tutar	Bilanço içi tutar	Bilanço dışı tutar	Risk ağırlıklı tutar	Risk ağırlıklı tutar yoğunluğu
<b>Risk sınıfları</b>						
1 Merkezi yönetimlerden veya merkez bankalarından alacaklar	45.922.339	-	45.922.339	-	-	0,00%
2 Bölgesel yönetimlerden veya yerel yönetimlerden alacaklar	8.895	2.747	8.895	1.374	18.397	179,15%
3 İdari birimlerden ve ticari olmayan girişimlerden alacaklar	33.596	31.694	33.596	12.748	45.202	97,53%
4 Çok taraflı kalkınma bankalarından alacaklar	-	-	-	-	-	0,00%
5 Uluslararası teşkilatlardan alacaklar	-	-	-	-	-	0,00%
6 Bankalardan ve aracı kurumlardan alacaklar	13.670.161	1.331.550	13.670.161	980.405	5.193.943	35,45%
7 Kurumsal alacaklar	52.551.777	12.000.176	52.551.777	5.467.289	48.090.512	82,89%
8 Perakende alacaklar	13.260.629	13.023.148	13.260.629	4.372.038	11.117.804	63,05%
9 İkamet amaçlı gayrimenkul ipoteği ile teminatlandırılan alacaklar	3.686.608	797.629	3.686.608	343.866	2.014.201	49,97%
10 Ticari amaçlı gayrimenkul ipoteği ile teminatlandırılan alacaklar	9.366.057	3.688.124	9.366.057	1.683.911	6.671.367	60,37%
11 Tahsili gecikmiş alacaklar	38.538	-	38.538	-	47.085	122,18%
12 Kurulca riski yüksek belirlenmiş alacaklar	-	-	-	-	-	0,00%
13 İpotek teminatlı menkul kıymetler	-	-	-	-	-	0,00%
14 Bankalardan ve aracı kurumlardan olan kısa vadeli alacaklar ile kısa vadeli kurumsal alacaklar	-	-	-	-	-	0,00%
15 Kolektif yatırım kuruluşu niteliğindeki yatırımlar	-	-	-	-	-	0,00%
16 Diğer alacaklar	16.807.860	-	16.807.860	-	12.045.533	71,67%
17 Hisse senedi yatırımları	854.573	-	854.573	-	854.573	100,00%
<b>18 Toplam</b>	<b>156.201.033</b>	<b>30.875.068</b>	<b>156.201.033</b>	<b>12.861.631</b>	<b>86.098.617</b>	<b>50,92%</b>



**ALBARAKA TÜRK KATILIM BANKASI A.Ş.**  
**31 ARALIK 2024 TARİHİNDE SONA EREN HESAP DÖNEMİNE AİT KONSOLİDE**  
**FİNANSAL TABLOLARA İLİŞKİN AÇIKLAMA VE DİPNOTLAR**  
(Tutarlar aksi belirtilmedikçe Bin Türk Lirası (TL) olarak ifade edilmiştir.)

**X. Konsolide risk yönetimine ilişkin açıklamalar (devamı):**

**c.3.3. Risk Sınıflarına ve Risk Ağırlıklarına Göre Alacaklar:**

Cari Dönem	Risk Sınıfları/Risk Ağırlığı	%35 Gayrimenkul İpoteğiyle Teminatlandırılanlar										Toplam risk tutarı (KDO ve KRA sonrası)	
		%0	%10	%20	%50	%75	%100	%150	%250	Diğerler <sup>(*)</sup>			
1	Merkezi yönetimlerden veya merkez bankalarından alacaklar	69.343.971	-	-	-	-	-	-	-	-	-	-	69.343.971
2	Bölgesel yönetimlerden veya yerel yönetimlerden alacaklar	-	-	-	-	49.230	-	-	-	-	-	-	49.230
3	İdari birimlerden ve ticari olmayan girişimlerden alacaklar	12.468	-	3.318	-	-	-	20.329	-	-	-	-	36.115
4	Çok taraflı kalkınma bankalarından alacaklar	-	-	-	-	-	-	-	-	-	-	-	-
5	Uluslararası teşkilatlardan alacaklar	-	-	-	-	-	-	-	-	-	-	-	-
6	Bankalardan ve aracı kurumlardan alacaklar	3.484.441	-	19.427.341	-	4.883.007	-	3.410.234	-	-	-	-	31.205.023
7	Kurumsal alacaklar	22.445.421	-	4.080.060	-	5.336.429	-	53.630.835	44.127	-	19.533	-	85.556.405
8	Perakende alacaklar	766.833	-	611.179	-	13.270	19.592.268	-	-	-	-	-	20.983.550
9	İkamet amaçlı gayrimenkul ipoteği ile teminatlandırılan alacaklar	-	-	-	9.601.473	11.457	-	19.766	-	-	-	-	9.632.696
10	Ticari amaçlı gayrimenkul ipoteği ile teminatlandırılan alacaklar	-	-	-	-	18.359.482	-	10.457	-	-	-	-	18.369.939
11	Tahsili gecikmiş alacaklar	2.936	-	1.682	-	70.566	-	7.952	12.678	-	-	-	95.814
12	Kurulca riski yüksek belirlenmiş alacaklar	-	-	-	-	-	-	-	-	-	-	-	-
13	Teminatlı menkul kıymetler	-	-	-	-	-	-	-	-	-	-	-	-
14	Bankalardan ve aracı kurumlardan olan kısa vadeli alacaklar ile kısa vadeli kurumsal alacaklar	-	-	-	-	-	-	-	-	-	-	-	-
15	Kolektif yatırım kuruluşu niteliğindeki yatırımlar	-	-	-	-	-	-	-	-	-	-	-	-
16	Diğer alacaklar	7.646.337	-	2.179.020	-	-	-	12.717.396	-	-	-	-	22.542.753
17	Hisse senedi yatırımları	-	-	-	-	-	-	783.183	-	-	-	-	783.183
<b>18</b>	<b>Toplam</b>	<b>103.702.407</b>	<b>-</b>	<b>26.302.600</b>	<b>9.601.473</b>	<b>28.723.441</b>	<b>19.592.268</b>	<b>70.600.152</b>	<b>56.805</b>	<b>-</b>	<b>19.533</b>	<b>-</b>	<b>258.598.679</b>

(\*) %500 risk ağırlığını ifade eder.

**ALBARAKA TÜRK KATILIM BANKASI A.Ş.**  
**31 ARALIK 2024 TARİHİNDE SONA EREN HESAP DÖNEMİNE AİT KONSOLİDE**  
**FİNANSAL TABLOLARA İLİŞKİN AÇIKLAMA VE DİPNOTLAR**  
*(Tutarlar aksi belirtilmedikçe Bin Türk Lirası (TL) olarak ifade edilmiştir.)*

**X. Konsolide risk yönetimine ilişkin açıklamalar (devamı):**

**c.3.3. Risk Sınıflarına ve Risk Ağırlıklarına Göre Alacaklar:**

	Önceki Dönem											Toplam risk tutarı (KDO ve KRA sonrası)	
		Risk Sınıfları/Risk Ağırlığı	%0	%10	%20	%35 Gayrimenkul İpoteğiyle Teminatlandırılanlar	%50	%75	%100	%150	%250		Diğerleri
1	Merkezi yönetimlerden veya merkez bankalarından alacaklar	45.922.339	-	-	-	-	-	-	-	-	-	-	45.922.339
2	Bölgesel yönetimlerden veya yerel yönetimlerden alacaklar	-	-	-	-	1.427	-	-	-	-	-	8.842	10.269
3	İdari birimlerden ve ticari olmayan girişimlerden alacaklar	15.624	-	2.013	-	-	-	12.615	-	-	-	16.092	46.344
4	Çok taraflı kalkınma bankalarından alacaklar	-	-	-	-	-	-	-	-	-	-	-	-
5	Uluslararası teşkilatlardan alacaklar	-	-	-	-	-	-	-	-	-	-	-	-
6	Bankalardan ve aracı kurumlardan alacaklar	1.302.333	-	9.459.164	-	1.173.923	-	2.715.146	-	-	-	-	14.650.566
7	Kurumsal alacaklar	19.490.476	-	1.963.790	-	874.995	-	24.409.734	1.835	-	11.278.236	-	58.019.066
8	Perakende alacaklar	4.750.656	-	447.714	-	29.589	9.451.557	1.490.023	1.394.533	-	68.595	-	17.632.667
9	İkamet amaçlı gayrimenkul ipoteği ile teminatlandırılan alacaklar	-	-	-	3.539.614	3.108	-	2.663	398.118	-	86.971	-	4.030.474
10	Ticari amaçlı gayrimenkul ipoteği ile teminatlandırılan alacaklar	-	-	2	-	10.214.117	-	7.892	198.997	-	628.960	-	11.049.968
11	Tahsili gecikmiş alacaklar	19	-	-	-	17.073	-	4.776	14.165	-	2.505	-	38.538
12	Kurulca riski yüksek belirlenmiş alacaklar	-	-	-	-	-	-	-	-	-	-	-	-
13	Teminatlı menkul kıymetler	-	-	-	-	-	-	-	-	-	-	-	-
14	Bankalardan ve aracı kurumlardan olan kısa vadeli alacaklar ile kısa vadeli kurumsal alacaklar	-	-	-	-	-	-	-	-	-	-	-	-
15	Kolektif yatırım kuruluşu niteliğindeki yatırımlar	-	-	-	-	-	-	-	-	-	-	-	-
16	Diğer alacaklar	3.623.974	-	1.422.939	-	-	-	11.760.947	-	-	-	-	16.807.860
17	Hisse senedi yatırımları	-	-	-	-	-	-	854.573	-	-	-	-	854.573
<b>18</b>	<b>Toplam</b>	<b>75.105.421</b>	<b>-</b>	<b>13.295.622</b>	<b>3.539.614</b>	<b>12.314.232</b>	<b>9.451.557</b>	<b>41.258.369</b>	<b>2.007.648</b>	<b>-</b>	<b>12.090.201</b>	<b>-</b>	<b>169.062.664</b>

(\*) %200 ve %500 risk ağırlığını ifade eder.

**ALBARAKA TÜRK KATILIM BANKASI A.Ş.****31 ARALIK 2024 TARİHİNDE SONA EREN HESAP DÖNEMİNE AİT KONSOLİDE FİNANSAL TABLOLARA İLİŞKİN AÇIKLAMA VE DİPNOTLAR**

(Tutarlar aksi belirtilmedikçe Bin Türk Lirası (TL) olarak ifade edilmiştir.)

**X. Konsolide risk yönetimine ilişkin açıklamalar (devamı):****ç. Konsolide Karşı Taraf Kredi Riskine (KKR) İlişkin Açıklanacak Hususlar:****ç.1. KKR'ye İlişkin Nitel Açıklamalar:**

Karşı taraf kredi riskinin hesaplanmasında türev ve repo benzeri işlemler 23 Ekim 2015 tarih ve 29511 sayılı Resmî Gazete'de yayımlanarak yürürlüğe giren "Bankaların Sermaye Yeterliliğinin Ölçülmesine ve Değerlendirilmesine İlişkin Yönetmelik Ek-2" hükümleri çerçevesinde gerçeğe uygun değerine göre hesaplanmaktadır. Türev işlemlere ilişkin risk tutarının hesaplanmasında, potansiyel kredi risk tutarları ile pozitif yenileme maliyetlerinin toplamı alınmaktadır.

Ana Ortaklık Banka, karşı taraf kredi riskinin yönetilmesini sağlayan ve uygulamaları düzenleyen temel ilkeleri belirlemek amacıyla "Karşı Taraf Kredi Riski Yönetimi Politikası ve Uygulama Usulleri Hakkında Yönetmelik'i hazırlayarak Yönetim Kurulu onayından geçirmiştir. Yönetim Kurulu, söz konusu politikayı periyodik olarak gözden geçirmekte ve değerlendirmektedir.

**ç.2. KKR'nin Ölçüm Yöntemlerine Göre Değerlendirilmesi:**

Cari Dönem	Yenileme maliyeti	Potansiyel kredi riski tutarı	EBPRT <sup>(*)</sup>	Yasal risk tutarının hesaplanması için kullanılan alfa	Kredi riski azaltımı sonrası risk tutarı	Risk ağırlıklı tutarlar
1 Standart yaklaşım - KKR (türevler için)	142.403	211.400		-	353.803	296.800
2 İçsel Model Yöntemi (türev finansal araçlar, repo işlemleri, menkul kıymetler veya emtia ödünç verme veya ödünç alma işlemleri, takas süresi uzun işlemler ile kredili menkul kıymet işlemleri için)			-	-	-	-
3 Kredi riski azaltımı için kullanılan basit yöntem - (repo işlemleri, menkul kıymetler veya emtia ödünç verme veya ödünç alma işlemleri, takas süresi uzun işlemler ile kredili menkul kıymet işlemleri için)					-	-
4 Kredi riski azaltımı için kapsamlı yöntem - (repo işlemleri, menkul kıymetler veya emtia ödünç verme veya ödünç alma işlemleri, takas süresi uzun işlemler ile kredili menkul kıymet işlemleri için)					-	-
5 Repo işlemleri, menkul kıymetler veya emtia ödünç verme veya ödünç alma işlemleri, takas süresi uzun işlemler ile kredili menkul kıymet işlemleri için riske maruz değer					-	-
<b>6 Toplam</b>						<b>296.800</b>

(\*) Etketif beklenen pozitif risk tutarı

**ALBARAKA TÜRK KATILIM BANKASI A.Ş.****31 ARALIK 2024 TARİHİNDE SONA EREN HESAP DÖNEMİNE AİT KONSOLİDE FİNANSAL TABLOLARA İLİŞKİN AÇIKLAMA VE DİPNOTLAR**

(Tutarlar aksi belirtilmedikçe Bin Türk Lirası (TL) olarak ifade edilmiştir.)

**X. Konsolide risk yönetimine ilişkin açıklamalar (devamı):****ç.2. KKR'nin Ölçüm Yöntemlerine Göre Değerlendirilmesi (devamı):**

Önceki Dönem	Yenileme maliyeti	Potansiyel kredi riski tutarı	EBPRT (*)	Yasal risk tutarının hesaplanması için kullanılan alfa	Kredi riski azaltımı sonrası risk tutarı	Risk ağırlıklı tutarlar
1 Standart yaklaşım - KKR (türevler için)	52.269	333.410		-	385.679	384.621
2 İçsel Model Yöntemi (türev finansal araçlar, repo işlemleri, menkul kıymetler veya emtia ödünç verme veya ödünç alma işlemleri, takas süresi uzun işlemler ile kredili menkul kıymet işlemleri için)			-	-	-	-
3 Kredi riski azaltımı için kullanılan basit yöntem - (repo işlemleri, menkul kıymetler veya emtia ödünç verme veya ödünç alma işlemleri, takas süresi uzun işlemler ile kredili menkul kıymet işlemleri için)					-	-
4 Kredi riski azaltımı için kapsamlı yöntem - (repo işlemleri, menkul kıymetler veya emtia ödünç verme veya ödünç alma işlemleri, takas süresi uzun işlemler ile kredili menkul kıymet işlemleri için)					-	-
5 Repo işlemleri, menkul kıymetler veya emtia ödünç verme veya ödünç alma işlemleri, takas süresi uzun işlemler ile kredili menkul kıymet işlemleri için riske maruz değer					-	-
<b>6 Toplam</b>						<b>384.621</b>

(\*) Efektif beklenen pozitif risk tutarı

**ç.3. Kredi Değerleme Ayarlamaları (KDA) İçin Sermaye Yükümlülüğü:**

	Cari Dönem		Önceki Dönem	
	Risk tutarı (Kredi riski azaltımı teknikleri kullanımı sonrası)	Risk ağırlıklı tutarlar	Risk tutarı (Kredi riski azaltımı teknikleri kullanımı sonrası)	Risk ağırlıklı tutarlar
Gelişmiş yöntemle göre KDA sermaye yükümlülüğüne tabi portföylerin toplam tutarı	-	-	-	-
1 (i) Riske maruz değer bileşeni (3*çarpan dahil)		-		-
2 (ii) Stres riske maruz değer (3*çarpan dahil)		-		-
3 Standart yöntemle göre KDA sermaye yükümlülüğüne tabi portföylerin toplam tutarı	353.803	57.003	385.679	1.058
<b>4 KDA sermaye yükümlülüğüne tabi toplam tutar</b>	<b>353.803</b>	<b>57.003</b>	<b>385.679</b>	<b>1.058</b>

**ALBARAKA TÜRK KATILIM BANKASI A.Ş.**  
**31 ARALIK 2024 TARİHİNDE SONA EREN HESAP DÖNEMİNE AİT KONSOLİDE**  
**FİNANSAL TABLOLARA İLİŞKİN AÇIKLAMA VE DİPNOTLAR**  
*(Tutarlar aksi belirtilmedikçe Bin Türk Lirası (TL) olarak ifade edilmiştir.)*

**X. Konsolide risk yönetimine ilişkin açıklamalar (devamı):**  
**ç.4. Risk sınıfları ve risk ağırlıklarına göre KKR:**

Cari Dönem												
Risk Sınıfları	Risk Ağırlıkları											Toplam Kredi Riski (*)
	%0	%10	%20	%25	%35	%50	%75	%100	%150	%250	Diğer	
Merkezi yönetimlerden ve merkez bankalarından alacaklar	-	-	-	-	-	-	-	-	-	-	-	-
Bölgesel veya yerel yönetimlerden alacaklar	-	-	-	-	-	-	-	-	-	-	-	-
İdari birimlerden ve ticari olmayan girişimlerden alacaklar	-	-	-	-	-	-	-	-	-	-	-	-
Çok taraflı kalkınma bankalarından alacaklar	-	-	-	-	-	-	-	-	-	-	-	-
Uluslararası teşkilatlardan alacaklar	-	-	-	-	-	-	-	-	-	-	-	-
Bankalar ve aracı kurumlardan alacaklar	57.003	-	-	-	-	-	-	37.197	-	-	-	94.200
Kurumsal alacaklar	-	-	-	-	-	-	-	259.603	-	-	-	259.603
Perakende alacaklar	-	-	-	-	-	-	-	-	-	-	-	-
Gayrimenkul ipoteğiyle teminatlandırılmış alacaklar	-	-	-	-	-	-	-	-	-	-	-	-
Tahsili gecikmiş alacaklar	-	-	-	-	-	-	-	-	-	-	-	-
Kurulca riski yüksek olarak belirlenen alacaklar	-	-	-	-	-	-	-	-	-	-	-	-
Teminatlı menkul kıymetler	-	-	-	-	-	-	-	-	-	-	-	-
Menkul kıymetleştirme pozisyonları	-	-	-	-	-	-	-	-	-	-	-	-
Kısa vadeli kredi derecelendirmesi bulunan bankalar ve aracı kurumlardan alacaklar ile kurumsal alacaklar	-	-	-	-	-	-	-	-	-	-	-	-
Kolektif yatırım kuruluşu niteliğindeki yatırımlar	-	-	-	-	-	-	-	-	-	-	-	-
Hisse senedi yatırımları	-	-	-	-	-	-	-	-	-	-	-	-
Diğer alacaklar	-	-	-	-	-	-	-	-	-	-	-	-
Diğer varlıklar	-	-	-	-	-	-	-	-	-	-	-	-
<b>Toplam</b>	<b>57.003</b>	-	-	-	-	-	-	<b>296.800</b>	-	-	-	<b>353.803</b>

(\*) Toplam kredi riski: Karşı taraf kredi riski ölçüm teknikleri uygulandıktan sonra sermaye yeterliliği hesaplamasıyla ilgili olan tutar.

Önceki Dönem												
Risk Sınıfları	Risk Ağırlıkları											Toplam Kredi Riski (*)
	%0	%10	%20	%25	%35	%50	%75	%100	%150	%250	Diğer	
Merkezi yönetimlerden ve merkez bankalarından alacaklar	-	-	-	-	-	-	-	335.352	-	-	-	335.352
Bölgesel veya yerel yönetimlerden alacaklar	-	-	-	-	-	-	-	-	-	-	-	-
İdari birimlerden ve ticari olmayan girişimlerden alacaklar	-	-	-	-	-	-	-	-	-	-	-	-
Çok taraflı kalkınma bankalarından alacaklar	-	-	-	-	-	-	-	-	-	-	-	-
Uluslararası teşkilatlardan alacaklar	-	-	-	-	-	-	-	-	-	-	-	-
Bankalar ve aracı kurumlardan alacaklar	1.058	-	-	-	-	-	-	5.852	-	-	-	6.910
Kurumsal alacaklar	-	-	-	-	-	-	-	43.417	-	-	-	43.417
Perakende alacaklar	-	-	-	-	-	-	-	-	-	-	-	-
Gayrimenkul ipoteğiyle teminatlandırılmış alacaklar	-	-	-	-	-	-	-	-	-	-	-	-
Tahsili gecikmiş alacaklar	-	-	-	-	-	-	-	-	-	-	-	-
Kurulca riski yüksek olarak belirlenen alacaklar	-	-	-	-	-	-	-	-	-	-	-	-
Teminatlı menkul kıymetler	-	-	-	-	-	-	-	-	-	-	-	-
Menkul kıymetleştirme pozisyonları	-	-	-	-	-	-	-	-	-	-	-	-
Kısa vadeli kredi derecelendirmesi bulunan bankalar ve aracı kurumlardan alacaklar ile kurumsal alacaklar	-	-	-	-	-	-	-	-	-	-	-	-
Kolektif yatırım kuruluşu niteliğindeki yatırımlar	-	-	-	-	-	-	-	-	-	-	-	-
Hisse senedi yatırımları	-	-	-	-	-	-	-	-	-	-	-	-
Diğer alacaklar	-	-	-	-	-	-	-	-	-	-	-	-
Diğer varlıklar	-	-	-	-	-	-	-	-	-	-	-	-
<b>Toplam</b>	<b>1.058</b>	-	-	-	-	-	-	<b>384.621</b>	-	-	-	<b>385.679</b>

(\*) Toplam kredi riski: Karşı taraf kredi riski ölçüm teknikleri uygulandıktan sonra sermaye yeterliliği hesaplamasıyla ilgili olan tutar.

**ALBARAKA TÜRK KATILIM BANKASI A.Ş.****31 ARALIK 2024 TARİHİNDE SONA EREN HESAP DÖNEMİNE AİT KONSOLİDE FİNANSAL TABLOLARA İLİŞKİN AÇIKLAMA VE DİPNOTLAR**

(Tutarlar aksi belirtilmedikçe Bin Türk Lirası (TL) olarak ifade edilmiştir.)

**X. Konsolide risk yönetimine ilişkin açıklamalar (devamı):****ç.5. KKR İçin Kullanılan Teminatlar:**

Cari Dönem	Türev finansal araç teminatları				Diğer işlem teminatları	
	Alınan teminatlar		Verilen teminatlar		Alınan teminatlar	Verilen teminatlar
	Ayrılmış	Ayrılmamış	Ayrılmış	Ayrılmamış		
Nakit - yerli para	-	-	-	-	-	-
Nakit - yabancı para	-	-	-	-	-	-
Devlet tahvil/bono - yerli	-	-	-	-	-	-
Devlet tahvil/bono - diğer	-	-	-	-	-	-
Kamu kurum tahvil/bono	-	-	-	-	-	-
Kurumsal tahvil/bono	-	-	-	-	-	-
Hisse senedi	-	-	-	-	-	-
Diğer teminat	-	-	-	-	-	-
<b>Toplam</b>	-	-	-	-	-	-

Önceki Dönem	Türev finansal araç teminatları				Diğer işlem teminatları	
	Alınan teminatlar		Verilen teminatlar		Alınan teminatlar	Verilen teminatlar
	Ayrılmış	Ayrılmamış	Ayrılmış	Ayrılmamış		
Nakit - yerli para	-	-	-	-	-	-
Nakit - yabancı para	-	-	-	-	-	-
Devlet tahvil/bono – yerli	-	-	-	-	-	-
Devlet tahvil/bono - diğer	-	-	-	-	-	-
Kamu kurum tahvil/bono	-	-	-	-	-	-
Kurumsal tahvil/bono	-	-	-	-	-	-
Hisse senedi	-	-	-	-	-	-
Diğer teminat	-	-	-	-	-	-
<b>Toplam</b>	-	-	-	-	-	-

**ç.6. Ana Ortaklık Bankanın alınan veya satılan kredi türevlerinden kaynaklanan risklere ilişkin bilgiler:**

Ana Ortaklık Bankanın alınan veya satılan kredi türevlerinden kaynaklanan riskleri bulunmamaktadır (31 Aralık 2023: Bulunmamaktadır).

**ç.7. Ana Ortaklık Banka'nın merkezi karşı tarafa olan risklerine ilişkin kapsamlı bilgiler:**

Ana Ortaklık Bankanın Merkezi Karşı Tarafa olan riskleri bulunmamaktadır (31 Aralık 2023: Bulunmamaktadır).

**d. Konsolide menkul kıymetleştirmeye ilişkin olarak kamuya açıklanacak hususlar:**

Menkul kıymetleştirmeye ilişkin olarak kamuya açıklanacak husus bulunmamaktadır (31 Aralık 2023: Bulunmamaktadır).

**e. Konsolide piyasa riskine ilişkin olarak kamuya açıklanacak hususlar****e.1. Piyasa riskiyle ilgili kamuya açıklanacak niteliksel bilgiler:**

Ana Ortaklık Banka, piyasa risklerini, 23 Ekim 2015 tarih ve 29511 sayılı Resmi Gazete'de yayımlanmış "Bankaların Sermaye Yeterliliğinin Ölçülmesine ve Değerlendirilmesine İlişkin Yönetmelik" hükümleri çerçevesinde, standart metot kullanılmak suretiyle ölçmekte ve bunun üzerinden yasal sermaye ayırmaktadır. Diğer taraftan, piyasa riski, standart metot dışında içsel model kullanılarak test amaçlı olarak da hesaplanmakta (Riske Maruz Değer) ve bulunan sonuçlar geriye yönelik test sonuçları dikkate alınmak suretiyle desteklenmektedir. İçsel model kullanılarak hesaplanan piyasa riski değeri ("Riske Maruz Değer"), Varyans-Kovaryans, EWMA, Monte Carlo ve Tarihsel Simülasyon yöntemleri kullanılmak suretiyle günlük olarak hesaplanmakta ve üst yönetime raporlanmaktadır.

Ana Ortaklık Banka Yönetim Kurulu taşıdığı temel riskleri göz önünde bulundurarak bu risklere ilişkin limitleri belirlemekte ve söz konusu limitleri piyasa koşulları ve Ana Ortaklık Banka stratejileri doğrultusunda dönemsel olarak revize etmektedir. Ayrıca Ana Ortaklık Banka Yönetim Kurulu, risk yönetimi birimi ile üst düzey yönetimin, Ana Ortaklık Banka'nın maruz kaldığı muhtelif risklerin tanımlanması, ölçülmesi, önceliklendirilmesi, kabul edilebilir bir seviyeye indirilmesi ve yönetilebilmesi amacıyla gerekli tüm tedbirlerin alınmasını sağlamaktadır.

**ALBARAKA TÜRK KATILIM BANKASI A.Ş.****31 ARALIK 2024 TARİHİNDE SONA EREN HESAP DÖNEMİNE AİT KONSOLİDE FİNANSAL TABLOLARA İLİŞKİN AÇIKLAMA VE DİPNOTLAR**

(Tutarlar aksi belirtilmedikçe Bin Türk Lirası (TL) olarak ifade edilmiştir.)

**X. Konsolide risk yönetimine ilişkin açıklamalar (devamı):**

Bilanço içi ve bilanço dışı hesaplarda Ana Ortaklık Banka tarafından tutulan pozisyonların, finansal piyasalardaki dalgalanmalara bağlı olarak oluşacak riskleri ölçülmektedir. Aşağıda yasal sermaye hesaplamasında dikkate alınan piyasa riskine ilişkin bilgiler yer almaktadır.

**e.2. Standart yaklaşım:**

		Cari Dönem	Önceki Dönem
		RAT	RAT
<b>Dolaysız (peşin) ürünler</b>			
1	Kar oranı riski (genel ve spesifik)	7.259.879	11.145.057
2	Hisse senedi riski (genel ve spesifik)	977.293	355.654
3	Kur riski	2.354.006	2.039.835
4	Emtia riski	2.564.563	730.079
<b>Opsiyonlar</b>			
5	Basitleştirilmiş yaklaşım	-	-
6	Delta-plus metodu	-	-
7	Senaryo yaklaşımı	-	-
8	Menkul kıymetleştirme	-	-
<b>9</b>	<b>Toplam</b>	<b>13.155.741</b>	<b>14.270.625</b>

**f. Konsolide Operasyonel Riske İlişkin Olarak Kamuya Açıklanacak Hususlar:**

Operasyonel risk sermaye gereksinimi, ülke mevzuatındaki uygulamaya paralel olarak, Bankaların Sermaye Yeterliliğinin Ölçülmesine ve Değerlendirilmesine İlişkin Yönetmelik'in 24. maddesi uyarınca Temel Gösterge Yöntemi kullanılarak yılda bir defa hesaplanmaktadır. 31 Aralık 2024 itibarıyla konsolide operasyonel riske esas tutar ve hesaplamaya ilişkin bilgilere aşağıda yer verilmektedir.

	2 ÖD Tutar	1 ÖD Tutar	CD Tutar	Toplam/Pozitif BG yılı sayısı	Oran (%)	Toplam
Brüt gelir	3.194.495	9.585.038	16.788.779	9.856.104	15%	1.478.416
Operasyonel riske esas tutar (Toplam*12,5)						18.480.195

**g. Bankacılık hesaplarındaki kar oranı riskine ilişkin olarak kamuya açıklanacak hususlar:****a) Bankacılık hesaplarından kaynaklanan kar oranı riskinin niteliği ve kredi erken geri ödemeleri ve vadeli mevduatlar dışındaki mevduatların hareketine ilişkin olanlar da dahil önemli varsayımlar ile kar oranı riskinin ölçüm sıklığı**

Bankacılık hesaplarından kaynaklanan kar oranı riski; Ana Ortaklık Banka'nın bankacılık hesaplarında yer alan ve bilanço içi ve bilanço dışı pozisyonlardan kaynaklanan kar oranı riskinin standart şok yöntemiyle ölçülmektedir.

Ana Ortaklık Banka, bankacılık hesaplarından kaynaklanan kar oranı riskini, Resmi Gazete'de yayımlanan 23 Ağustos 2011 tarih ve 28034 sayılı "Bankacılık Hesaplarından Kaynaklanan Faiz Oranı Riskinin Standart Şok Yöntemiyle Ölçülmesine ve Değerlendirilmesine İlişkin Yönetmelik" kapsamında belirlenen yasal oran aylık bazda hesaplanıp izlenmektedir.

Ana Ortaklık Banka, ilgili yönetmelik kapsamında yapılan hesaplamalarda, bankacılık hesaplarında yer alan kâr payı getirili aktifler, kâr payı ödenen pasifler, yeniden yapılandırma riski, verim eğrisi riski ve piyasa koşullarında meydana gelen kar oranlarına ait değişimler çerçevesinde izlenmekte, değerlendirilmekte ölçülmekte ve yönetilmektedir.

Söz konusu hususların Ana Ortaklık Banka sermayesini olumsuz etkileme riskine karşılık, Yönetim Kurulu tarafından oluşturulan Yönetmelikler kapsamında ve haftalık olarak Ana Ortaklık Banka Aktif-Pasif Komitesi tarafından değerlendirilip yönetilmektedir.

**ALBARAKA TÜRK KATILIM BANKASI A.Ş.****31 ARALIK 2024 TARİHİNDE SONA EREN HESAP DÖNEMİNE AİT KONSOLİDE FİNANSAL TABLOLARA İLİŞKİN AÇIKLAMA VE DİPNOTLAR**

(Tutarlar aksi belirtilmedikçe Bin Türk Lirası (TL) olarak ifade edilmiştir.)

**X. Konsolide risk yönetimine ilişkin açıklamalar (devamı):**

**b) Bankacılık Hesaplarından Kaynaklanan Kar Oranı Riskinin Standart Şok Yöntemiyle Ölçülmesine ve Değerlendirilmesine İlişkin Yönetmelik uyarınca kar oranlarındaki dalgalanmalardan doğan ekonomik değer farkları:**

Para Birimi	Uygulanan Şok (+/-x baz puan)	Kazançlar/ (Kayıplar)	Kazançlar/Özkaynaklar (Kayıplar/Özkaynaklar) (%)
TRY	(+) 500bp	(1.673.719)	(6,01)
TRY	(-) 400bp	1.589.275	5,71
ABD Doları	(+) 200bp	(51.979)	(0,19)
ABD Doları	(-) 200bp	48.772	0,18
EUR	(+) 200bp	38.165	0,14
EUR	(-) 200bp	(35.964)	(0,13)
<b>Toplam (Negatif Şoklar İçin)</b>	-	<b>1.602.083</b>	<b>5,76</b>
<b>Toplam (Pozitif Şoklar İçin)</b>	-	<b>(1.687.533)</b>	<b>(6,06)</b>

**XI. Konsolide faaliyet bölümlerine ilişkin açıklamalar:**

Ana Ortaklık Banka, misyonu gereği bireysel, ticari ve kurumsal bankacılık alanlarında kar zarara katılım yöntemiyle faaliyet göstermektedir.

Cari Dönem	Bireysel	Ticari ve Kurumsal	Hazine	Dağıtılamayan	Toplam
Faaliyet Gelirleri	5.975.767	30.789.071	20.117.436	2.916.096	59.798.370
Faaliyet Giderleri	(14.699.891)	(23.793.504)	(13.889.206)	(1.992.130)	(54.374.731)
Faaliyet Gelirleri/Giderleri	(8.724.124)	6.995.567	6.228.230	923.966	5.423.639
Vergi Öncesi Kar	(8.724.124)	6.995.567	6.228.230	923.966	5.423.639
Vergi Geliri (Gideri)	-	-	-	(264.330)	(264.330)
<b>Net Dönem K/Z</b>	<b>(8.724.124)</b>	<b>6.995.567</b>	<b>6.228.230</b>	<b>659.636</b>	<b>5.159.309</b>
<b>Toplam Varlıklar</b>	<b>12.802.607</b>	<b>137.107.890</b>	<b>144.834.522</b>	<b>17.140.403</b>	<b>311.885.422</b>
<b>Toplam Yükümlülükler</b>	<b>115.843.272</b>	<b>107.996.338</b>	<b>63.832.501</b>	<b>24.213.311</b>	<b>311.885.422</b>

Önceki Dönem	Bireysel	Ticari ve Kurumsal	Hazine	Dağıtılamayan	Toplam
Faaliyet Gelirleri	2.842.171	18.668.278	13.134.637	1.630.091	36.275.177
Faaliyet Giderleri	(8.196.471)	(13.821.061)	(8.136.718)	(282.893)	(30.437.143)
Faaliyet Gelirleri/Giderleri	(5.354.300)	4.847.217	4.997.919	1.347.198	5.838.034
Vergi Öncesi Kar	(5.354.300)	4.847.217	4.997.919	1.347.198	5.838.034
Vergi Geliri (Gideri)	-	-	-	(1.714.583)	(1.714.583)
<b>Net Dönem K/Z</b>	<b>(5.354.300)</b>	<b>4.847.217</b>	<b>4.997.919</b>	<b>(367.385)</b>	<b>4.123.451</b>
<b>Toplam Varlıklar</b>	<b>9.597.842</b>	<b>100.756.822</b>	<b>116.063.335</b>	<b>6.818.984</b>	<b>233.236.983</b>
<b>Toplam Yükümlülükler</b>	<b>119.310.064</b>	<b>56.939.221</b>	<b>39.598.342</b>	<b>17.389.356</b>	<b>233.236.983</b>



**ALBARAKA TÜRK KATILIM BANKASI A.Ş.****31 ARALIK 2024 TARİHİNDE SONA EREN HESAP DÖNEMİNE AİT KONSOLİDE FİNANSAL TABLOLARA İLİŞKİN AÇIKLAMA VE DİPNOTLAR**

(Tutarlar aksi belirtilmedikçe Bin Türk Lirası (TL) olarak ifade edilmiştir.)

**BEŞİNCİ BÖLÜM****Konsolide Finansal Tablolara İlişkin Açıklama Ve Dipnotlar****I. Konsolide bilançonun aktif hesaplarına ilişkin açıklama ve dipnotlar****1. a. Nakit değerler ve TCMB'ye ilişkin bilgiler:**

	Cari Dönem		Önceki Dönem	
	TP	YP	TP	YP
Kasa / Efektif	394.690	3.764.971	360.378	2.831.114
TCMB	21.120.027	31.528.203	16.171.014	27.092.237
Diğer <sup>(*)</sup>	513.008	3.940.514	229.427	2.400.022
<b>Toplam</b>	<b>22.027.725</b>	<b>39.233.688</b>	<b>16.760.819</b>	<b>32.323.373</b>

<sup>(\*)</sup> 31 Aralık 2024 tarihi itibarıyla 2.192.821 TL (31 Aralık 2023: 494.914 TL) tutarındaki kıymetli maden depo hesabını ve 2.260.701 TL (31 Aralık 2023: 2.134.535 TL) tutarında yoldaki paralar hesabını içermektedir.

**b. T.C. Merkez Bankası hesabına ilişkin bilgiler:**

	Cari Dönem		Önceki Dönem	
	TP	YP	TP	YP
Vadesiz serbest hesap	13.427.038	4.114.453	13.638.723	4.825.517
Vadeli serbest hesap	-	-	-	-
Vadeli serbest olmayan hesap <sup>(*)</sup>	7.692.989	27.413.750	2.532.291	22.266.720
<b>Toplam</b>	<b>21.120.027</b>	<b>31.528.203</b>	<b>16.171.014</b>	<b>27.092.237</b>

<sup>(\*)</sup> 31 Aralık 2024 tarihi itibarıyla, standart altın cinsinden tesis edilen zorunlu karşılık tutarı 5.995.768 TL'dir (31 Aralık 2023: 3.500.219 TL).

Ana Ortaklık Banka, TCMB'nin "Zorunlu Karşılıklar Hakkında 2005/1 sayılı Tebliğ"ine göre Türk parası ve yabancı para yükümlülükleri için TCMB nezdinde zorunlu karşılık tesis etmektedir. Zorunlu karşılıklar TCMB'de "Zorunlu Karşılıklar Hakkında Tebliğ"e göre Türk Lirası, ABD Doları ve/veya Euro ve standart altın cinsinden tutulabilmektedir.

Ana Ortaklık Bankanın, 31 Aralık 2024 tarihi itibarıyla Türk parası zorunlu karşılık için geçerli oranları, katılım fonları ve diğer yükümlülükler için vade yapısına göre %3 ile %33 aralığında; yabancı para zorunlu karşılık için geçerli oranlar ise katılım fonları ve diğer yükümlülüklerde vade yapısına göre %5 ile %30 aralığındadır.

**c1. Bankalara ilişkin bilgiler:**

	Cari Dönem		Önceki Dönem	
	TP	YP	TP	YP
<b>Bankalar</b>				
Yurtiçi <sup>(*)</sup>	6.475.090	4.405.600	6.999.489	1.474.602
Yurtdışı	128.674	11.801.471	-	6.249.670
Yurtdışı Merkez ve Şubeler	-	-	-	-
<b>Toplam</b>	<b>6.603.764</b>	<b>16.207.071</b>	<b>6.999.489</b>	<b>7.724.272</b>

<sup>(\*)</sup> Yurtiçi TP hesaplarında takip edilen 6.464.574 TL (31 Aralık 2023: 6.516.426 TL) tutarındaki POS işlemlerinden kaynaklı bloke tutarı içermektedir.

**ALBARAKA TÜRK KATILIM BANKASI A.Ş.****31 ARALIK 2024 TARİHİNDE SONA EREN HESAP DÖNEMİNE AİT KONSOLİDE FİNANSAL TABLOLARA İLİŞKİN AÇIKLAMA VE DİPNOTLAR**

(Tutarlar aksi belirtilmedikçe Bin Türk Lirası (TL) olarak ifade edilmiştir.)

**I. Konsolide bilançonun aktif hesaplarına ilişkin açıklama ve dipnotlar (devamı):****c2. Yurtdışı bankalar hesabına ilişkin bilgiler:**

	Cari dönem		Önceki dönem	
	Serbest tutar	Serbest olmayan tutar	Serbest tutar	Serbest olmayan tutar
AB Ülkeleri	3.554.581	-	1.156.885	-
ABD, Kanada	918.845	-	639.939	-
OECD Ülkeleri (*)	3.597.485	-	52.352	-
Kıyı Bankacılığı Bölgeleri	1.465	-	3.234	-
Diğer(**)	3.140.195	588.900	3.386.024	1.011.236
<b>Toplam</b>	<b>11.212.571</b>	<b>588.900</b>	<b>5.238.434</b>	<b>1.011.236</b>

(\*) AB ülkeleri, ABD ve Kanada dışındaki OECD ülkeleri

(\*\*) Ana Ortaklık Banka'nın yurtdışı şubeleri olan Erbil ve Bağdat şubelerinin tamamı Irak bankalarında olan 2.660.848 TL'lik bakiyesi (31 Aralık 2023: 3.964.602 TL) diğer kalemi içerisinde gösterilmiştir.

**2. Gerçeğe uygun değer farkı kâr/zarara yansıtılan finansal varlıklara ilişkin bilgiler:****a. Gerçeğe uygun değer farkı kâr/zarara yansıtılan finansal varlıklardan repo işlemlerine konu olanlar ve teminata verilen/bloke edilenlere ilişkin bilgiler:**

31 Aralık 2024 tarihi itibarıyla Ana Ortaklık Banka'nın geri alım vaadi ile satıma konu olan yatırımı bulunmamaktadır (31 Aralık 2023: Bulunmamaktadır).

31 Aralık 2024 tarihi itibarıyla teminata verilen/bloke edilen nominal yatırım tutarı 8.225.509 TL'dir (31 Aralık 2023: 10.198.797 TL).

**b. Gerçeğe uygun değer farkı kâr/zarara yansıtılan finansal varlıklara ilişkin bilgiler:**

	Cari Dönem		Önceki Dönem	
	TP	YP	TP	YP
Yatırım Fonu Katılım Belgeleri (Net)	14.816.830	696.100	6.608.895	-
Kira Sertifikası	1.286.240	5.667.981	729.873	12.783.452
Sermayede Payı Temsil Eden				
Menkul Değerler	-	126.498	-	74.650
Diğer	-	19.299	2.658	28.573
<b>Toplam</b>	<b>16.103.070</b>	<b>6.509.878</b>	<b>7.341.426</b>	<b>12.886.675</b>

**3. Gerçeğe uygun değer farkı diğer kapsamlı gelire yansıtılan finansal varlıklara ilişkin bilgiler:****a. Gerçeğe uygun değer farkı diğer kapsamlı gelire yansıtılan finansal varlıklardan repo işlemlerine konu olanlar ve teminata verilen/bloke edilenlere ilişkin bilgiler:**

31 Aralık 2024 tarihi itibarıyla Banka'nın geri alım vaadi ile satıma konu olan nominal yatırım tutarı bulunmamaktadır (31 Aralık 2023: Bulunmamaktadır).

31 Aralık 2024 tarihi itibarıyla teminata verilen/bloke edilen nominal yatırım tutarı 2.892.136 TL'dir (31 Aralık 2023: 1.415.409 TL).

**ALBARAKA TÜRK KATILIM BANKASI A.Ş.****31 ARALIK 2024 TARİHİNDE SONA EREN HESAP DÖNEMİNE AİT KONSOLİDE FİNANSAL TABLOLARA İLİŞKİN AÇIKLAMA VE DİPNOTLAR**

(Tutarlar aksi belirtilmedikçe Bin Türk Lirası (TL) olarak ifade edilmiştir.)

3. Gerçeğe uygun değer farkı diğer kapsamlı gelire yansıtılan finansal varlıklara ilişkin bilgiler (devamı):

b. Gerçeğe uygun değer farkı diğer kapsamlı gelire yansıtılan finansal varlıklara ilişkin detay tablosu:

	Cari Dönem	Önceki Dönem
<b>Borçlanma Senetleri</b>	<b>17.828.064</b>	<b>7.486.911</b>
Borsada İşlem Gören	17.828.064	7.486.911
Borsada İşlem Görmeyen	-	-
<b>Yatırım Fonları</b>	<b>-</b>	<b>-</b>
Borsada İşlem Gören	-	-
Borsada İşlem Görmeyen	-	-
<b>Hisse Senetleri</b>	<b>52.188</b>	<b>45.261</b>
Borsada İşlem Gören	-	-
Borsada İşlem Görmeyen	52.188	45.261
<b>Değer Azalma Karşılığı (-)</b>	<b>1.145</b>	<b>81</b>
<b>Toplam</b>	<b>17.879.107</b>	<b>7.532.091</b>

**ALBARAKA TÜRK KATILIM BANKASI A.Ş.****31 ARALIK 2024 TARİHİNDE SONA EREN HESAP DÖNEMİNE AİT KONSOLİDE FİNANSAL TABLOLARA İLİŞKİN AÇIKLAMA VE DİPNOTLAR**

(Tutarlar aksi belirtilmedikçe Bin Türk Lirası (TL) olarak ifade edilmiştir.)

**I. Konsolide bilançonun aktif hesaplarına ilişkin açıklama ve dipnotlar (devamı):****4. İtfa edilmiş maliyet üzerinden değerlendirilen finansal varlıklara ilişkin açıklamalar:****a. İtfa edilmiş maliyet üzerinden değerlendirilen finansal varlıklardan repo işlemlerine konu olanlar ve teminata verilen/bloke edilenlere ilişkin bilgiler:**

31 Aralık 2024 tarihi itibarıyla Bankanın geri alım vaadi ile satıma konu olan nominal yatırım tutarı bulunmamaktadır (31 Aralık 2023: Bulunmamaktadır).

31 Aralık 2024 tarihi itibarıyla teminata verilen/bloke edilen nominal yatırım tutarı 15.017.532 TL'dir (31 Aralık 2023: 17.968.416 TL).

**b. İtfa edilmiş maliyet üzerinden değerlendirilen borçlanma senetlerine ilişkin bilgiler:**

	Cari Dönem	Önceki Dönem
Devlet Tahvili	-	-
Hazine Bonosu	-	-
Diğer Kamu Borçlanma Senetleri <sup>(*)</sup>	26.773.327	28.852.543
Diğer Borçlanma Senetleri	-	-
<b>Toplam</b>	<b>26.773.327</b>	<b>28.852.543</b>

<sup>(\*)</sup> T.C Hazine ve Maliye Bakanlığı tarafından ihraç edilen kira sertifikalarını içermektedir.

**c. İtfa edilmiş maliyeti üzerinden değerlendirilen finansal varlıklara ilişkin bilgiler:**

	Cari Dönem	Önceki Dönem
Borçlanma Senetleri	26.773.327	28.852.543
Borsada İşlem Görenler	26.773.327	28.852.543
Borsada İşlem Görmeyenler	-	-
Değer Azalma Karşılığı (-)	-	-
<b>Toplam</b>	<b>26.773.327</b>	<b>28.852.543</b>

**ç. İtfa edilmiş maliyeti üzerinden değerlendirilen finansal varlıkların yıl içindeki hareketleri:**

	Cari Dönem	Önceki Dönem
Dönem Başındaki Değer	28.852.543	19.450.929
Parasal Varlıklarda Meydana Gelen Kur Farkları	2.162.058	7.975.560
Yıl İçindeki Alımlar <sup>(*)</sup>	6.171.172	5.228.236
Satış ve İtfa Yolu ile Elden Çıkarılanlar <sup>(*)</sup>	(11.671.492)	(4.314.693)
Değer Azalışı Karşılığı (-)	-	-
Yeniden sınıflandırmalar	-	-
Gelir tahakkuk ve reeskontlarında artış (azalış)	1.259.046	512.511
<b>Dönem Sonu Toplamı</b>	<b>26.773.327</b>	<b>28.852.543</b>

<sup>(\*)</sup> Nominal değerler üzerinden gösterilmiştir.

**5. Türev finansal varlıklara ilişkin bilgiler:****a. Türev finansal varlıklara ilişkin pozitif farklar tablosu:**

	Cari Dönem		Önceki Dönem	
	TP	YP	TP	YP
Vadeli İşlemler	7.752	5.687	2.366	7.631
Swap İşlemleri	22.511	90.085	42.272	-
Futures İşlemleri	-	-	-	-
Opsiyonlar	-	-	-	-
Diğer <sup>(*)</sup>	15.014	1.354	-	-
<b>Toplam</b>	<b>45.277</b>	<b>97.126</b>	<b>44.638</b>	<b>7.631</b>

<sup>(\*)</sup> Spot işlem reeskont tutarıdır.

Ana Ortaklık Banka'nın riskten korunma amaçlı türev finansal varlıkları bulunmamaktadır (31 Aralık 2023: Bulunmamaktadır).

**ALBARAKA TÜRK KATILIM BANKASI A.Ş.****31 ARALIK 2024 TARİHİNDE SONA EREN HESAP DÖNEMİNE AİT KONSOLİDE FİNANSAL TABLOLARA İLİŞKİN AÇIKLAMA VE DİPNOTLAR**

(Tutarlar aksi belirtilmedikçe Bin Türk Lirası (TL) olarak ifade edilmiştir.)

**I. Konsolide bilançonun aktif hesaplarına ilişkin açıklama ve dipnotlar (devamı):****6. Kredilere ilişkin açıklamalar:****a. Ana Ortaklık Banka'nın ortaklarına ve mensuplarına verilen her çeşit kredi veya avansın bakiyesine ilişkin bilgiler:**

	Cari Dönem		Önceki Dönem	
	Nakdi	Gayrinakdi	Nakdi	Gayrinakdi
Banka Ortaklarına Verilen Doğrudan Krediler	3.136.883	40.502	379.560	5.808
Tüzel Kişi Ortaklara Verilen Krediler	3.134.934	40.152	376.786	5.458
Gerçek Kişi Ortaklara Verilen Krediler	1.949	350	2.774	350
Banka Ortaklarına Verilen Dolaylı Krediler	203	102	84	119.373
Banka Mensuplarına Verilen Krediler	240.868	135	104.598	85
<b>Toplam</b>	<b>3.377.954</b>	<b>40.739</b>	<b>484.242</b>	<b>125.266</b>

**b. Standart nitelikli ve yakın izlemedeki krediler ile yeniden yapılandırılan yakın izlemedeki kredilere ilişkin bilgiler:****b1. Standart nitelikli ve yakın izlemedeki krediler ile yeniden yapılandırılan yakın izlemedeki kredilere ilişkin detay tablosu:**

Cari dönem	Yakın İzlemedeki Krediler			
	Standart Nitelikli Krediler	Yeniden Yapılandırma		Yeniden Finansman Yapılanlar
		Kapsamında Yer Almayanlar	Sözleşme Koşullarında Değişiklik Yapılanlar	
<b>Nakdi Krediler</b>				
<b>Krediler</b>				
İhracat Kredileri	16.614.567	180.619	-	-
İthalat Kredileri	10.185.675	59.472	-	-
İşletme Kredileri	52.563.946	2.302.842	2.537.368	1.655.923
Tüketici Kredileri	11.789.486	236.908	1.796	-
Kredi Kartları	2.707.648	56.594	1.070	-
Mali Kesime Verilen Krediler	3.526.282	-	-	-
Diğer (*)	35.559.966	858.061	400.403	8.664
Diğer Alacaklar	-	-	-	-
<b>Toplam</b>	<b>132.947.570</b>	<b>3.694.496</b>	<b>2.940.637</b>	<b>1.664.587</b>

(\*) Diğer kredilerin detayı aşağıdaki gibidir:

Taksitli ticari krediler	12.633.054
Diğer yatırım kredileri	4.780.184
Yurtdışı krediler	11.230.056
Kar Zarar Ortaklığı Yatırımları (**)	7.477.789
Müşteri adına menkul değer alım kredileri	665.321
Diğer	40.690
<b>Toplam</b>	<b>36.827.094</b>

(\*\*) İlgili bakiye, 31 Aralık 2024 tarihi itibarıyla kar zarar ortaklığı yatırımları (3 adet) yöntemiyle kullanılan fonlardan oluşmaktadır. Bu projelerin tamamı İstanbul'un çeşitli bölgelerindeki gayrimenkul geliştirme projeleridir. Kar zarar ortaklığı yatırımları projelerinin gelir paylaşımı proje bitimlerinde ya da etap/kısım sonlarında ilgili maliyet hesapları netleştikten ve net kar hesaplandıktan sonra taraflar arasında imzalanan kar zarar ortaklığı yatırımları sözleşmesi çerçevesinde yapılmaktadır. 31 Aralık 2024 tarihi itibarıyla kar zarar ortaklığı yatırımları gerçeğe uygun değer farkı kar zarara yansıtılan finansal varlık olarak değerlendirilmiş, proje bazlı bankanın riski ile o projeye ilişkin bağımsız değerlendirme raporlarına dayalı varlıklar arasında 2024 yılı için 1.008.187 TL tutarındaki net değerlendirme karı (1.042.603 TL değerlendirme karı, 34.416 TL değerlendirme karı iptali) kar veya zarar tablosuna yansıtılmıştır. Kar zarar ortaklığı yatırımları üzerindeki toplam birikmiş değer artışı 3.689.033 TL 'dir

**ALBARAKA TÜRK KATILIM BANKASI A.Ş.****31 ARALIK 2024 TARİHİNDE SONA EREN HESAP DÖNEMİNE AİT KONSOLİDE FİNANSAL TABLOLARA İLİŞKİN AÇIKLAMA VE DİPNOTLAR**

(Tutarlar aksi belirtilmedikçe Bin Türk Lirası (TL) olarak ifade edilmiştir.)

- I. **Konsolide bilançonun aktif hesaplarına ilişkin açıklama ve dipnotlar (devamı):**
- b. **Standart nitelikli ve yakın izlemedeki krediler ile yeniden yapılandırılan yakın izlemedeki kredilere ilişkin bilgiler (devamı):**
- b1. **Standart nitelikli ve yakın izlemedeki krediler ile yeniden yapılandırılan yakın izlemedeki kredilere ilişkin detay tablosu (devamı):**

Önceki dönem	Yakın İzlemedeki Krediler			
	Standart Nitelikli Krediler	Yeniden Yapılandırma Kapsamında Yer Almayanlar	Yeniden Yapılandırılanlar Sözleşme Koşullarında Değişiklik Yapılanlar	Yeniden Finansman Yapılanlar
<b>Krediler</b>				
İhracat Kredileri	8.869.510	4.322	-	-
İthalat Kredileri	5.704.330	19.066	-	-
İşletme Kredileri	45.022.517	1.170.881	4.049.437	1.078.855
Tüketici Kredileri	8.853.598	149.034	1.817	-
Kredi Kartları	2.035.914	15.872	-	-
Mali Kesime Verilen Krediler	2.792.028	-	-	-
Diğer (*)	22.171.511	422.748	292.425	160.397
Diğer Alacaklar	-	-	-	-
<b>Toplam</b>	<b>95.449.408</b>	<b>1.781.923</b>	<b>4.343.679</b>	<b>1.239.252</b>

(\*) Diğer kredilerin detayı aşağıdaki gibidir:

Taksitli ticari krediler	7.160.431
Diğer yatırım kredileri	2.972.685
Yurtdışı krediler	5.306.504
Kar Zarar Ortaklığı Yatırımları (**)	6.538.964
Müşteri adına menkul değer alım kredileri	954.835
Diğer	113.662
<b>Toplam</b>	<b>23.047.081</b>

(\*\*) İlgili bakiye, 31 Aralık 2023 tarihi itibarıyla kar zarar ortaklığı yatırımları (4 adet) yöntemiyle kullanılan fonlardan oluşmaktadır. Bu projelerin tamamı İstanbul'un çeşitli bölgelerindeki gayrimenkul geliştirme projeleridir. Kar zarar ortaklığı yatırımları projelerinin gelir paylaşımı proje bitimlerinde ya da etap/kısım sonlarında ilgili maliyet hesapları netleştikten ve net kar hesaplandıktan sonra taraflar arasında imzalanan kar zarar ortaklığı yatırımları sözleşmesi çerçevesinde yapılmaktadır. 31 Aralık 2023 tarihi itibarıyla kar zarar ortaklığı yatırımları gerçeğe uygun değer farkı kar zarara yansıtılan finansal varlık olarak değerlendirilmiş, proje bazlı bankanın riski ile o projeye ilişkin bağımsız değerlendirme raporlarına dayalı varlıklar arasında 2023 yılı için 1.594.291 TL tutarındaki net değerlendirme karı (2.047.049 TL değerlendirme karı, 452.758 TL değerlendirme karı iptali) kar veya zarar tablosuna yansıtılmıştır. Kar zarar ortaklığı yatırımları üzerindeki toplam birikmiş değer artışı 2.680.846 TL, değer düşüşü ise 15.000 TL'dir. 31 Aralık 2023 tarihi itibarıyla kar zarar ortaklıkları kapsamında yer alan risklerin aynı zamanda yukarıdaki tabloda işletme kredileri altında standart nitelikli krediler içerisinde sınıflanan 5.395.608 TL tutarında kurumsal finansman desteği mevcuttur.

- b2. **Standart nitelikli ve yakın izlemedeki krediler için ayrılan beklenen zarar karşılıklarına ilişkin açıklamalar:**

Cari dönem	Standart Nitelikli Krediler	Yakın İzlemedeki Krediler
12 Aylık Beklenen Zarar Karşılığı	509.140	-
Kredi Riskinde Önemli Artış	-	2.183.910
<b>Önceki dönem</b>	<b>Standart Nitelikli Krediler</b>	<b>Yakın İzlemedeki Krediler</b>
12 Aylık Beklenen Zarar Karşılığı	1.204.137	-
Kredi Riskinde Önemli Artış	-	1.509.130

**ALBARAKA TÜRK KATILIM BANKASI A.Ş.**  
**31 ARALIK 2024 TARİHİNDE SONA EREN HESAP DÖNEMİNE AİT KONSOLİDE**  
**FİNANSAL TABLOLARA İLİŞKİN AÇIKLAMA VE DİPNOTLAR**

(Tutarlar aksi belirtilmedikçe Bin Türk Lirası (TL) olarak ifade edilmiştir.)

**I. Konsolide bilançonun aktif hesaplarına ilişkin açıklama ve dipnotlar (devamı):**

**c. Vade yapısına göre nakdi kredilerin dağılımı:**

Nakdi krediler Cari Dönem	Standart nitelikli krediler	Yakın izlemedeki krediler	
		Yeniden Yapılandırma Kapsamında Yer Almayanlar	Yeniden Yapılandırılanlar
Kısa vadeli krediler	55.118.665	1.110.621	-
Orta ve uzun vadeli krediler (*)	77.828.905	2.583.875	4.605.224
<b>Toplam</b>	<b>132.947.570</b>	<b>3.694.496</b>	<b>4.605.224</b>

(\*) İlk kullandırıldıkları zaman orijinal vadeleri 1 yılın üzerinde olan krediler "Orta ve uzun vadeli krediler" olarak sınıflandırılmaktadır.

Nakdi krediler Önceki Dönem	Standart nitelikli krediler	Yakın izlemedeki krediler	
		Yeniden Yapılandırma Kapsamında Yer Almayanlar	Yeniden Yapılandırılanlar
Kısa vadeli krediler	41.811.169	347.076	-
Orta ve uzun vadeli krediler (*)	53.638.239	1.434.847	5.582.931
<b>Toplam</b>	<b>95.449.408</b>	<b>1.781.923</b>	<b>5.582.931</b>

(\*) İlk kullandırıldıkları zaman orijinal vadeleri 1 yılın üzerinde olan krediler "Orta ve uzun vadeli krediler" olarak sınıflandırılmaktadır.

**ALBARAKA TÜRK KATILIM BANKASI A.Ş.****31 ARALIK 2024 TARİHİNDE SONA EREN HESAP DÖNEMİNE AİT KONSOLİDE FİNANSAL TABLOLARA İLİŞKİN AÇIKLAMA VE DİPNOTLAR***(Tutarlar aksi belirtilmedikçe Bin Türk Lirası (TL) olarak ifade edilmiştir.)***I. Konsolide bilançonun aktif hesaplarına ilişkin açıklama ve dipnotlar (devamı):****ç. Tüketici kredileri, bireysel kredi kartları, personel kredileri ve personel kredi kartlarına ilişkin bilgiler:**

<b>Cari dönem</b>	<b>Kısa Vadeli</b>	<b>Orta ve Uzun Vadeli</b>	<b>Toplam</b>
<b>Tüketici Kredileri-TP</b>	<b>311.210</b>	<b>11.486.006</b>	<b>11.797.216</b>
Konut Kredisi	42.593	9.305.985	9.348.578
Taşıt Kredisi	52.939	1.011.171	1.064.110
İhtiyaç Kredisi	215.678	1.168.850	1.384.528
Diğer	-	-	-
<b>Tüketici Kredileri-Döviz Edeksli</b>	-	-	-
Konut Kredisi	-	-	-
Taşıt Kredisi	-	-	-
İhtiyaç Kredisi	-	-	-
Diğer	-	-	-
<b>Tüketici Kredileri-YP</b>	-	<b>21.035</b>	<b>21.035</b>
Konut Kredisi	-	9.451	9.451
Taşıt Kredisi	-	-	-
İhtiyaç Kredisi	-	11.584	11.584
Diğer	-	-	-
<b>Bireysel Kredi Kartları-TP</b>	<b>888.873</b>	-	<b>888.873</b>
Taksitli	106.304	-	106.304
Taksitsiz	782.569	-	782.569
<b>Bireysel Kredi Kartları-YP</b>	-	-	-
Taksitli	-	-	-
Taksitsiz	-	-	-
<b>Personel Kredileri-TP</b>	<b>79.832</b>	<b>130.107</b>	<b>209.939</b>
Konut Kredisi	0	15.014	15.014
Taşıt Kredisi	213	4.436	4.649
İhtiyaç Kredisi	79.619	110.657	190.276
Diğer	-	-	-
<b>Personel Kredileri-Döviz Edeksli</b>	-	-	-
Konut Kredisi	-	-	-
Taşıt Kredisi	-	-	-
İhtiyaç Kredisi	-	-	-
Diğer	-	-	-
<b>Personel Kredileri-YP</b>	-	-	-
Konut Kredisi	-	-	-
Taşıt Kredisi	-	-	-
İhtiyaç Kredisi	-	-	-
Diğer	-	-	-
<b>Personel Kredi Kartları-TP</b>	<b>30.929</b>	-	<b>30.929</b>
Taksitli	4.148	-	4.148
Taksitsiz	26.781	-	26.781
<b>Personel Kredi Kartları-YP</b>	-	-	-
Taksitli	-	-	-
Taksitsiz	-	-	-
<b>Kredili Mevduat Hesabı-TP (Gerçek Kişi)</b>	-	-	-
<b>Kredili Mevduat Hesabı-YP (Gerçek Kişi)</b>	-	-	-
<b>Toplam</b>	<b>1.310.844</b>	<b>11.637.148</b>	<b>12.947.992</b>



**ALBARAKA TÜRK KATILIM BANKASI A.Ş.**  
**31 ARALIK 2024 TARİHİNDE SONA EREN HESAP DÖNEMİNE AİT KONSOLİDE**  
**FİNANSAL TABLOLARA İLİŞKİN AÇIKLAMA VE DİPNOTLAR**

(Tutarlar aksi belirtilmedikçe Bin Türk Lirası (TL) olarak ifade edilmiştir.)

**I. Konsolide bilançonun aktif hesaplarına ilişkin açıklama ve dipnotlar (devamı):**

**ç. Tüketici kredileri, bireysel kredi kartları, personel kredileri ve personel kredi kartlarına ilişkin bilgiler (devamı):**

<b>Önceki dönem</b>	<b>Kısa Vadeli</b>	<b>Orta ve Uzun Vadeli</b>	<b>Toplam</b>
<b>Tüketici Kredileri-TP</b>	<b>449.178</b>	<b>8.442.724</b>	<b>8.891.902</b>
Konut Kredisi	40.210	5.123.039	5.163.249
Taşıt Kredisi	181.459	1.586.029	1.767.488
İhtiyaç Kredisi	227.509	1.733.656	1.961.165
Diğer	-	-	-
<b>Tüketici Kredileri-Dövizde Endeksli</b>	-	-	-
Konut Kredisi	-	-	-
Taşıt Kredisi	-	-	-
İhtiyaç Kredisi	-	-	-
Diğer	-	-	-
<b>Tüketici Kredileri-YP</b>	-	<b>29.482</b>	<b>29.482</b>
Konut Kredisi	-	13.671	13.671
Taşıt Kredisi	-	-	-
İhtiyaç Kredisi	-	15.811	15.811
Diğer	-	-	-
<b>Bireysel Kredi Kartları-TP</b>	<b>690.171</b>	<b>33</b>	<b>690.204</b>
Taksitli	216.297	19	216.316
Taksitsiz	473.874	14	473.888
<b>Bireysel Kredi Kartları-YP</b>	-	-	-
Taksitli	-	-	-
Taksitsiz	-	-	-
<b>Personel Kredileri-TP</b>	<b>56.629</b>	<b>26.436</b>	<b>83.065</b>
Konut Kredisi	-	2.614	2.614
Taşıt Kredisi	7.519	18.948	26.467
İhtiyaç Kredisi	49.110	4.874	53.984
Diğer	-	-	-
<b>Personel Kredileri-Dövizde Endeksli</b>	-	-	-
Konut Kredisi	-	-	-
Taşıt Kredisi	-	-	-
İhtiyaç Kredisi	-	-	-
Diğer	-	-	-
<b>Personel Kredileri-YP</b>	-	-	-
Konut Kredisi	-	-	-
Taşıt Kredisi	-	-	-
İhtiyaç Kredisi	-	-	-
Diğer	-	-	-
<b>Personel Kredi Kartları-TP</b>	<b>21.533</b>	-	<b>21.533</b>
Taksitli	9.115	-	9.115
Taksitsiz	12.418	-	12.418
<b>Personel Kredi Kartları-YP</b>	-	-	-
Taksitli	-	-	-
Taksitsiz	-	-	-
<b>Kredili Mevduat Hesabı-TP (Gerçek Kişi)</b>	-	-	-
<b>Kredili Mevduat Hesabı-YP (Gerçek Kişi)</b>	-	-	-
<b>Toplam</b>	<b>1.217.511</b>	<b>8.498.675</b>	<b>9.716.186</b>

**ALBARAKA TÜRK KATILIM BANKASI A.Ş.****31 ARALIK 2024 TARİHİNDE SONA EREN HESAP DÖNEMİNE AİT KONSOLİDE FİNANSAL TABLOLARA İLİŞKİN AÇIKLAMA VE DİPNOTLAR***(Tutarlar aksi belirtilmedikçe Bin Türk Lirası (TL) olarak ifade edilmiştir.)*

- I. **Konsolide bilançonun aktif hesaplarına ilişkin açıklama ve dipnotlar (devamı):**
- d. **Taksitli ticari krediler ve kurumsal kredi kartlarına ilişkin bilgiler:**

<b>Cari dönem</b>	<b>Kısa vadeli</b>	<b>Orta ve Uzun vadeli</b>	<b>Toplam</b>
<b>Taksitli Ticari Krediler-TP</b>	<b>2.392.871</b>	<b>7.740.807</b>	<b>10.133.678</b>
İşyeri Kredileri	87.473	837.534	925.007
Taşıtlı Kredileri	2.189.486	6.022.235	8.211.721
İhtiyaç Kredileri	115.912	881.038	996.950
Diğer	-	-	-
<b>Taksitli Ticari Krediler-Döviz Endeksli</b>	<b>-</b>	<b>255</b>	<b>255</b>
İşyeri Kredileri	-	251	251
Taşıtlı Kredileri	-	4	4
İhtiyaç Kredileri	-	-	-
Diğer	-	-	-
<b>Taksitli Ticari Krediler-YP</b>	<b>123.978</b>	<b>2.375.143</b>	<b>2.499.121</b>
İşyeri Kredileri	34.469	897.600	932.069
Taşıtlı Kredileri	89.509	1.290.805	1.380.314
İhtiyaç Kredileri	-	186.738	186.738
Diğer	-	-	-
<b>Kurumsal Kredi Kartları-TP</b>	<b>1.845.304</b>	<b>206</b>	<b>1.845.510</b>
Taksitli	28.614	149	28.763
Taksitsiz	1.816.690	57	1.816.747
<b>Kurumsal Kredi Kartları-YP</b>	<b>-</b>	<b>-</b>	<b>-</b>
Taksitli	-	-	-
Taksitsiz	-	-	-
<b>Kredili Mevduat Hesabı-TP (Tüzel Kişi)</b>	<b>-</b>	<b>-</b>	<b>-</b>
<b>Kredili Mevduat Hesabı-YP (Tüzel Kişi)</b>	<b>-</b>	<b>-</b>	<b>-</b>
<b>Toplam</b>	<b>4.362.153</b>	<b>10.116.411</b>	<b>14.478.564</b>

<b>Önceki dönem</b>	<b>Kısa vadeli</b>	<b>Orta ve Uzun vadeli</b>	<b>Toplam</b>
<b>Taksitli Ticari Krediler-TP</b>	<b>2.588.326</b>	<b>3.262.694</b>	<b>5.851.020</b>
İşyeri Kredileri	157.223	611.874	769.097
Taşıtlı Kredileri	2.077.220	2.055.121	4.132.341
İhtiyaç Kredileri	353.883	595.699	949.582
Diğer	-	-	-
<b>Taksitli Ticari Krediler-Döviz Endeksli</b>	<b>-</b>	<b>3.119</b>	<b>3.119</b>
İşyeri Kredileri	-	3.119	3.119
Taşıtlı Kredileri	-	-	-
İhtiyaç Kredileri	-	-	-
Diğer	-	-	-
<b>Taksitli Ticari Krediler-YP</b>	<b>21.817</b>	<b>1.284.475</b>	<b>1.306.292</b>
İşyeri Kredileri	-	329.230	329.230
Taşıtlı Kredileri	21.817	787.001	808.818
İhtiyaç Kredileri	-	168.244	168.244
Diğer	-	-	-
<b>Kurumsal Kredi Kartları-TP</b>	<b>1.337.148</b>	<b>2.901</b>	<b>1.340.049</b>
Taksitli	251.278	2.408	253.686
Taksitsiz	1.085.870	493	1.086.363
<b>Kurumsal Kredi Kartları-YP</b>	<b>-</b>	<b>-</b>	<b>-</b>
Taksitli	-	-	-
Taksitsiz	-	-	-
<b>Kredili Mevduat Hesabı-TP (Tüzel Kişi)</b>	<b>-</b>	<b>-</b>	<b>-</b>
<b>Kredili Mevduat Hesabı-YP (Tüzel Kişi)</b>	<b>-</b>	<b>-</b>	<b>-</b>
<b>Toplam</b>	<b>3.947.291</b>	<b>4.553.189</b>	<b>8.500.480</b>

**ALBARAKA TÜRK KATILIM BANKASI A.Ş.**  
**31 ARALIK 2024 TARİHİNDE SONA EREN HESAP DÖNEMİNE AİT KONSOLİDE**  
**FİNANSAL TABLOLARA İLİŞKİN AÇIKLAMA VE DİPNOTLAR**  
(Tutarlar aksi belirtilmedikçe Bin Türk Lirası (TL) olarak ifade edilmiştir.)

**I. Konsolide bilançonun aktif hesaplarına ilişkin açıklama ve dipnotlar (devamı):**

**e. Kredilerin kullanıcılara göre dağılımı:**

	Cari Dönem	Önceki dönem
Kamu	8.817.181	376.742
Özel	132.430.109	102.437.520
<b>Toplam</b>	<b>141.247.290</b>	<b>102.814.262</b>

**f. Yurtiçi ve yurtdışı kredilerin dağılımı:**

	Cari Dönem	Önceki Dönem
Yurtiçi Krediler	130.017.234	97.507.758
Yurtdışı Krediler	11.230.056	5.306.504
<b>Toplam</b>	<b>141.247.290</b>	<b>102.814.262</b>

**g. Bağlı ortaklık ve iştiraklere verilen krediler:**

	Cari Dönem		Önceki Dönem	
	TP	YP	TP	YP
Bağlı Ortaklık ve İştiraklere Verilen Doğrudan Krediler	-	-	-	-
Bağlı Ortaklık ve İştiraklere Verilen Dolaylı Krediler	-	-	-	-
<b>Toplam</b>	<b>-</b>	<b>-</b>	<b>-</b>	<b>-</b>

**ğ. Kredilere ilişkin olarak ayrılan özel karşılıklar veya temerrüt (Üçüncü Aşama) karşılıkları:**

	Cari Dönem	Önceki Dönem
Tahsil İmkânı Sınırlı Krediler İçin Ayrılanlar	297.271	372.915
Tahsili Şüpheli Krediler İçin Ayrılanlar	235.529	144.253
Zarar Niteliğindeki Krediler İçin Ayrılanlar	1.239.383	1.200.916
<b>Toplam</b>	<b>1.772.183</b>	<b>1.718.084</b>

Kredilere ilişkin olarak ayrılan 1.772.183 TL (31 Aralık 2023: 1.718.084 TL) tutarındaki temerrüt karşılıklarının 722.761 TL (31 Aralık 2023: 284.286 TL) tutarındaki kısmı katılma hesaplarından kullanılan krediler için ayrılan temerrüt karşılıkların katılma hesapları payıdır.

**h. Donuk alacaklara ilişkin bilgiler (net):**

**h.1. Donuk alacaklar içerisindeki yeniden yapılandırılan kredilere ilişkin bilgiler:**

	III. Grup	IV. Grup	V. Grup
	Tahsil İmkânı Sınırlı Krediler	Tahsili Şüpheli Krediler	Zarar Niteliğindeki Krediler
<b>Cari Dönem</b>			
Karşılıklardan Önceki Brüt Tutarlar	-	1.505	33.439
Yeniden Yapılandırılan Krediler	-	1.505	33.439
<b>Önceki Dönem</b>			
Karşılıklardan Önceki Brüt Tutarlar	6.783	32.440	1.422
Yeniden Yapılandırılan Krediler	6.783	32.440	1.422

**ALBARAKA TÜRK KATILIM BANKASI A.Ş.**  
**31 ARALIK 2024 TARİHİNDE SONA EREN HESAP DÖNEMİNE AİT KONSOLİDE**  
**FİNANSAL TABLOLARA İLİŞKİN AÇIKLAMA VE DİPNOTLAR**

(Tutarlar aksi belirtilmedikçe Bin Türk Lirası (TL) olarak ifade edilmiştir.)

**I. Konsolide bilançonun aktif hesaplarına ilişkin açıklama ve dipnotlar (devamı):**

**h.2. Toplam donuk alacak hareketlerine ilişkin bilgiler:**

Cari Dönem	III. Grup	IV. Grup	V. Grup
	Tahsil İmkânı Sınırlı Krediler	Tahsili Şüpheli Krediler	Zarar Niteliğindeki Krediler
<b>Önceki Dönem Sonu Bakiyesi</b>	<b>420.050</b>	<b>161.098</b>	<b>1.224.426</b>
Dönem İçinde İntikal (+)	931.706	26.390	56.265
Diğer Donuk Alacak Hesaplarından Giriş (+)	-	782.638	434.868
Diğer Donuk Alacak Hesaplarına Çıkış (-)	782.638	434.868	-
Dönem İçinde Tahsilat (-)	84.351	75.919	138.942
Kayıttan düşülen (-) (*)	5.410	189.496	306.148
Satılan (-)	-	-	-
Kurumsal ve Ticari Krediler	-	-	-
Bireysel Krediler	-	-	-
Kredi Kartları	-	-	-
Diğer	-	-	-
<b>Dönem Sonu Bakiyesi</b>	<b>479.357</b>	<b>269.843</b>	<b>1.270.469</b>
Karşılık (-)	297.271	235.529	1.239.383
<b>Bilançodaki net bakiyesi</b>	<b>182.086</b>	<b>34.314</b>	<b>31.086</b>

(\*) 27 Kasım 2019 tarih ve 30961 sayılı Resmi Gazete'de yayınlanan "Kredilerin Sınıflandırılması ve Bunlar İçin Ayrılacak Karşılıklara İlişkin Usul ve Esaslar Hakkında Yönetmelik"e istinaden canlı alacaklar hesaplarına taşınan bakiye 12.695 TL'dir. Ayrılmış olan %100 özel karşılığı ile birlikte geri kazanılmasına ilişkin makul beklenti kalmaması nedeniyle "Kredilerin Sınıflandırılması ve Bunlar İçin Ayrılacak Karşılıklara İlişkin Usul ve Esaslar Hakkında Yönetmelik" kapsamında 488.359 TL muhasebesel olarak kayıtlardan düşülmüştür. TFRS 9 kapsamındaki muhasebesel kayıttan düşme işleminin takibe dönüşüm oranına olan etkisi 33 baz puandır.

Donuk alacak olarak sınıflandırılan 2.019.669 TL tutarındaki kredilerin 914.488 TL tutarındaki kısmı katılma hesaplarından kullanılan kredilerin katılma hesapları payıdır.

Önceki Dönem	III. Grup	IV. Grup	V. Grup
	Tahsil İmkânı Sınırlı Krediler	Tahsili Şüpheli Krediler	Zarar Niteliğindeki Krediler
<b>Önceki Dönem Sonu Bakiyesi</b>	<b>212.750</b>	<b>453.980</b>	<b>801.247</b>
Dönem İçinde İntikal (+)	2.436.353	15.551	304.673
Diğer Donuk Alacak Hesaplarından Giriş (+)	-	1.124.593	1.075.136
Diğer Donuk Alacak Hesaplarına Çıkış (-)	1.124.593	1.075.136	-
Dönem İçinde Tahsilat (-)	832.719	41.476	120.278
Kayıttan düşülen (-) (*)	271.741	316.414	836.352
Satılan (-)	-	-	-
Kurumsal ve Ticari Krediler	-	-	-
Bireysel Krediler	-	-	-
Kredi Kartları	-	-	-
Diğer	-	-	-
<b>Dönem Sonu Bakiyesi</b>	<b>420.050</b>	<b>161.098</b>	<b>1.224.426</b>
Karşılık (-)	372.915	144.253	1.200.916
<b>Bilançodaki net bakiyesi</b>	<b>47.135</b>	<b>16.845</b>	<b>23.510</b>

(\*) 27 Kasım 2019 tarih ve 30961 sayılı Resmi Gazete'de yayınlanan "Kredilerin Sınıflandırılması ve Bunlar İçin Ayrılacak Karşılıklara İlişkin Usul ve Esaslar Hakkında Yönetmelik"e istinaden canlı alacaklar hesaplarına taşınan bakiye 10.956 TL'dir. Ayrılmış olan %100 özel karşılığı ile birlikte geri kazanılmasına ilişkin makul beklenti kalmaması nedeniyle "Kredilerin Sınıflandırılması ve Bunlar İçin Ayrılacak Karşılıklara İlişkin Usul ve Esaslar Hakkında Yönetmelik" kapsamında 1.413.551 TL muhasebesel olarak kayıtlardan düşülmüştür. TFRS 9 kapsamındaki muhasebesel kayıttan düşme işleminin takibe dönüşüm oranına olan etkisi 126 baz puandır.

Donuk alacak olarak sınıflandırılan 1.805.574 TL tutarındaki kredilerin 348.036 TL tutarındaki kısmı katılma hesaplarından kullanılan kredilerin katılma hesapları payıdır.

**ALBARAKA TÜRK KATILIM BANKASI A.Ş.****31 ARALIK 2024 TARİHİNDE SONA EREN HESAP DÖNEMİNE AİT KONSOLİDE FİNANSAL TABLOLARA İLİŞKİN AÇIKLAMA VE DİPNOTLAR**

(Tutarlar aksi belirtilmedikçe Bin Türk Lirası (TL) olarak ifade edilmiştir.)

**I. Konsolide bilançonun aktif hesaplarına ilişkin açıklama ve dipnotlar (devamı):****h.3. Yabancı para olarak kullanılan kredilerden kaynaklanan donuk alacaklara ilişkin bilgiler:**

	III. Grup	IV. Grup	V. Grup
	Tahsil İmkânı Sınırlı Krediler	Tahsili Şüpheli Krediler	Zarar Niteliğindeki Krediler
<b>Cari dönem:</b>			
Dönem Sonu Bakiyesi	47.120	20.020	249.127
Karşılık Tutarı (-)	27.864	16.258	238.820
<b>Net Bakiye</b>	<b>19.256</b>	<b>3.762</b>	<b>10.307</b>
<b>Önceki dönem:</b>			
Dönem Sonu Bakiyesi	151.872	26.087	30.787
Karşılık Tutarı (-)	140.939	26.087	28.303
<b>Net Bakiye</b>	<b>10.933</b>	<b>-</b>	<b>2.484</b>

**h.4. Donuk alacakların kullanıcı gruplarına göre brüt ve net tutarlarının gösterimi:**

	III. Grup	IV. Grup	V. Grup
	Tahsil İmkânı Sınırlı Krediler	Tahsili Şüpheli Krediler	Zarar Niteliğindeki Krediler
<b>Cari Dönem (Net)</b>	<b>182.086</b>	<b>34.314</b>	<b>31.086</b>
Gerçek ve Tüzel Kişilere Kullandırılan Krediler (Brüt)	479.357	269.843	1.270.469
Karşılık Tutarı (-)	297.271	235.529	1.239.383
<b>Gerçek ve Tüzel Kişilere Kullandırılan Krediler (Net)</b>	<b>182.086</b>	<b>34.314</b>	<b>31.086</b>
Bankalar (Brüt)	-	-	-
Karşılık Tutarı (-)	-	-	-
<b>Bankalar (Net)</b>	<b>-</b>	<b>-</b>	<b>-</b>
Diğer Krediler (Brüt)	-	-	-
Karşılık Tutarı (-)	-	-	-
<b>Diğer Krediler (Net)</b>	<b>-</b>	<b>-</b>	<b>-</b>
<b>Önceki Dönem (Net)</b>	<b>47.135</b>	<b>16.845</b>	<b>23.510</b>
Gerçek ve Tüzel Kişilere Kullandırılan Krediler (Brüt)	420.050	161.098	1.224.426
Karşılık Tutarı (-)	372.915	144.253	1.200.916
<b>Gerçek ve Tüzel Kişilere Kullandırılan Krediler (Net)</b>	<b>47.135</b>	<b>16.845</b>	<b>23.510</b>
Bankalar (Brüt)	-	-	-
Karşılık Tutarı (-)	-	-	-
<b>Bankalar (Net)</b>	<b>-</b>	<b>-</b>	<b>-</b>
Diğer Krediler (Brüt)	-	-	-
Karşılık Tutarı (-)	-	-	-
<b>Diğer Krediler (Net)</b>	<b>-</b>	<b>-</b>	<b>-</b>

**ALBARAKA TÜRK KATILIM BANKASI A.Ş.****31 ARALIK 2024 TARİHİNDE SONA EREN HESAP DÖNEMİNE AİT KONSOLİDE FİNANSAL TABLOLARA İLİŞKİN AÇIKLAMA VE DİPNOTLAR**

(Tutarlar aksi belirtilmedikçe Bin Türk Lirası (TL) olarak ifade edilmiştir.)

**I. Konsolide bilançonun aktif hesaplarına ilişkin açıklama ve dipnotlar (devamı):****h.5. TFRS 9'a göre beklenen kredi zararı ayıran bankalarca donuk alacaklar için hesaplanan kar payı tahakkukları, reeskontları ve değerlendirme farkları ile bunların karşılıklarına ilişkin bilgiler:**

	III. Grup	IV. Grup	V. Grup
	Tahsil İmkânı Sınırlı Krediler	Tahsili Şüpheli Krediler	Zarar Niteliğindeki Krediler
<b>Cari Dönem (Net)</b>	<b>17.595</b>	<b>11.519</b>	<b>9.388</b>
Kar payı Tahakkuk ve Reeskontları ile Değerleme Farkları	55.957	43.171	54.441
Karşılık Tutarı (-)	38.362	31.652	45.053
<b>Önceki Dönem (Net)</b>	<b>22.805</b>	<b>3.528</b>	<b>5.460</b>
Kar payı Tahakkuk ve Reeskontları ile Değerleme Farkları	34.600	9.648	39.149
Karşılık Tutarı (-)	11.795	6.120	33.689

**i. Zarar niteliğindeki krediler için tasfiye politikasının ana hatları:**

Zarar niteliğindeki krediler kanuni takip başlatmak suretiyle ve teminatların nakde dönüştürülmesi yollarıyla tahsil edilmeye çalışılmaktadır.

**ii. Kayıttan düşme politikasına ilişkin açıklamalar:**

Takipteki alacakların aktiften silinmesinde Ana Ortaklık Banka'nın genel politikası, hukuki takip sürecinde tahsilinin mümkün olmadığına kanaat getirilen alacakların Ana Ortaklık Banka üst yönetimi tarafından alınan karar doğrultusunda aktiften silinmesi yönündedir. 2024 yılı içerisinde tahsilinin mümkün olmadığına kanaat getirilen kredilere ilişkin 488.359 TL'lik tutar Ana Ortaklık Banka yönetiminin aldığı karar gereği terkin edilmiştir (31 Aralık 2023: 1.413.551 TL).

**7. Kiralama işlemlerinden alacaklara ilişkin bilgiler (net):****a. Finansal kiralama yöntemiyle kullanılan fonların kalan vadelerine göre gösterimi:**

	Cari Dönem		Önceki Dönem	
	Brüt	Net	Brüt	Net
1 yıldan az	1.761.526	1.567.512	1.331.900	1.206.071
1-4 yıl arası	4.731.752	3.588.803	4.700.373	3.273.855
4 yıldan fazla	64.654	60.232	69.085	69.085
<b>Toplam</b>	<b>6.557.932</b>	<b>5.216.547</b>	<b>6.101.358</b>	<b>4.549.011</b>

**b. Finansal kiralamaya yapılan net yatırımlara ilişkin bilgiler:**

	Cari Dönem	Önceki Dönem
Finansal kiralama alacakları (brüt)	6.557.932	6.101.358
Kazanılmamış finansal kiralama gelirleri (-)	1.341.385	1.552.347
<b>Finansal Kiralama Alacakları (net)</b>	<b>5.216.547</b>	<b>4.549.011</b>

**ALBARAKA TÜRK KATILIM BANKASI A.Ş.****31 ARALIK 2024 TARİHİNDE SONA EREN HESAP DÖNEMİNE AİT KONSOLİDE FİNANSAL TABLOLARA İLİŞKİN AÇIKLAMA VE DİPNOTLAR**

(Tutarlar aksi belirtilmedikçe Bin Türk Lirası (TL) olarak ifade edilmiştir.)

**I. Konsolide bilançonun aktif hesaplarına ilişkin açıklama ve dipnotlar (devamı):****c. Yapılan finansal kiralama sözleşmeleri ile ilgili genel açıklamalar:**

Finansal kiralama sözleşmeleri 6361 sayılı Finansal Kiralama, Faktoring ve Finansman Şirketleri Kanunu'nun ilgili maddeleri uyarınca yapılmaktadır. Finansal tabloları önemli ölçüde etkileyen yenileme ve kira sözleşmelerinden kaynaklanan kısıtlamalar ile koşullu kira taksitleri bulunmamaktadır.

Finansal kiralama alacaklarına ilişkin bilgiler:

	Yakın İzlemedeki Krediler			
	Standart Nitelikli Krediler	Yeniden Yapılandırma Kapsamında Yer Almayanlar	Yeniden Yapılandırılanlar Sözleşme Koşullarında Değişiklikler	Yeniden Finansman
<b>Cari Dönem</b>				
Finansal Kiralama Alacakları (Net)	4.988.129	222.474	5.944	-
<b>Önceki Dönem</b>				
Finansal Kiralama Alacakları (Net)	4.509.179	32.916	6.916	-

**8. Satış amaçlı elde tutulan ve durdurulan faaliyetlere ilişkin duran varlıklar hakkında açıklamalar:****Satış amaçlı elde tutulan duran varlıklar:**

Satış amaçlı elde tutulan duran varlıklar, alacaklardan dolayı edinilen maddi duran varlıklardan oluşmaktadır.

	Cari Dönem	Önceki Dönem
Açılış Bakiyesi	641.631	341.132
Girişler <sup>(*)</sup>	4.146.446	672.801
Çıkışlar	(31.546)	(76.956)
Transferler <sup>(**)</sup>	(640.891)	(283.684)
Değer Düşüklüğü(-)/Değer Düşüklüğü İptali	11.662	(11.662)
<b>Kapanış Bakiyesi</b>	<b>4.127.302</b>	<b>641.631</b>

(\*) Girişlerin 3.255.371 TL tutarındaki kısmı iktisap edilen gayrimenkullere ilişkindir.

(\*\*) İlgili transferler ve transferlere ilişkin (varsa) değer düşüşleri de maddi duran varlıklar kaleminde yer alan elden çıkarılacak kıymetlere taşınmıştır.

31 Aralık 2024 tarihi itibarıyla satış amaçlı elde tutulan duran varlıkların 4.126.952 TL (31 Aralık 2023: 639.881 TL) tutarındaki kısmı elde tutulan gayrimenkullerden oluşmaktadır. 350 TL'si ise diğer duran varlıklardan oluşmaktadır (31 Aralık 2023: 1.750 TL).

**ALBARAKA TÜRK KATILIM BANKASI A.Ş.****31 ARALIK 2024 TARİHİNDE SONA EREN HESAP DÖNEMİNE AİT KONSOLİDE FİNANSAL TABLOLARA İLİŞKİN AÇIKLAMA VE DİPNOTLAR**

(Tutarlar aksi belirtilmedikçe Bin Türk Lirası (TL) olarak ifade edilmiştir.)

**I. Konsolide bilançonun aktif hesaplarına ilişkin açıklama ve dipnotlar (devamı):****8. Satış amaçlı elde tutulan ve durdurulan faaliyetlere ilişkin duran varlıklar hakkında açıklamalar (devamı):****a. Durdurulan faaliyetlere ilişkin açıklamalar:**

3 Nisan 2024 tarihli KAP özel durum açıklamasında belirtildiği üzere Grup'un bağlı ortaklığı olan Getinsha GMBH'nin tasfiye sürecinin başlatılmasıyla, ilgili bağlı ortaklık durdurulan faaliyet olarak sınıflandırılmıştır. Getinsha GmbH 2018 yılında Solarisbank AG'nin bankacılık lisansı ile dijital katılım bankacılığı hizmeti verilmesi, bu lisans ile mudaraba yöntemiyle fon toplanması ve fonların imzalanan sözleşmeye istinaden faizsiz finans ilkelerine uygun yöntemlerle değerlendirilmesi amacıyla Berlin'de (Almanya) kurulmuştur. Durdurulan faaliyetlere ilişkin varlıklar, yükümlülükler ve kar/zarar tablosu aşağıda sunulmuştur. Geçmiş yılda kar/zarar tablosunda sunulacak önemli bir husus bulunmamaktadır.

	Cari Dönem
Bankalar	8.252
<b>Durdurulan Faaliyetlere İlişkin Varlıklar</b>	
	Cari Dönem
Diğer Yükümlülükler	4.192
<b>Durdurulan Faaliyetlere İlişkin Yükümlülükler</b>	
	Cari Dönem
Brüt kar/(zarar)	473
Operasyonel Giderler (-)	1.920
<b>Durdurulan Faaliyetler Dönem Kar/(Zarar)</b>	<b>(1.447)</b>

**Durdurulan faaliyetlerden pay başına Kar /(Zarar):**

	Cari Dönem	Önceki Dönem
Hisse adedi	2.500.000	2.500.000
Ana ortaklık payına düşen kar / (zarar)	(1.447)	(27.116)
Hisse Başına Kâr / Zarar	-0.00058	-0,01085



**ALBARAKA TÜRK KATILIM BANKASI A.Ş.**  
**31 ARALIK 2024 TARİHİNDE SONA EREN HESAP DÖNEMİNE AİT KONSOLİDE**  
**FİNANSAL TABLOLARA İLİŞKİN AÇIKLAMA VE DİPNOTLAR**

(Tutarlar aksi belirtilmedikçe Bin Türk Lirası (TL) olarak ifade edilmiştir.)

- I. Konsolide bilançonun aktif hesaplarına ilişkin açıklama ve dipnotlar (devamı):**
- 9. Ortaklık yatırımları:**
- a. İştiraklere İlişkin Bilgiler:**
- a1. Konsolide edilmeyen iştiraklere ilişkin bilgiler:**

Banka Katılım Bankacılığı ilke ve esaslarına uygun kefalet sisteminin oluşturulması amacıyla kurulan Katılım Finans Kefalet A.Ş.'ye 30 Nisan 2023 tarihinde 22.500 TL, 31 Ocak 2024 tarihinde de 22.500 TL ve 31 Temmuz 2024 tarihinde 22.500 TL ödeyerek toplamda 67.500 TL iştirak bedeliyle hissedar olmuştur. Şirketin toplam sermayesi 600.000 TL olup Banka'nın toplam iştirak tutarı %15'lik kısma denk gelen 90.000 TL'dir. Kalan 22.500 TL'lik kısım 2 yıl içinde ödenecektir. Banka'nın paylarını temsilen şirkette yönetim kurulu üyesi bulunmaktadır.

Unvanı	Adres (Şehir/Ülke)	Ana Ortaklık Banka'nın Pay Oranı-Farklıysa Oy Oranı (%)	Diğer Ortakların Pay Oranı (%)
Katılım Finans Kefalet A.Ş.	İstanbul/Türkiye	%15	%85

- a2. Konsolide edilen iştiraklere ilişkin bilgiler:**
- Bulunmamaktadır (31 Aralık 2023: Bulunmamaktadır).
- b. Bağlı ortaklıklara ilişkin bilgiler (net):**
- b1. Konsolide edilmeyen mali olmayan bağlı ortaklıklara ilişkin bilgiler:**
- Bulunmamaktadır. (31 Aralık 2023: Bulunmamaktadır.)

**ALBARAKA TÜRK KATILIM BANKASI A.Ş.****31 ARALIK 2024 TARİHİNDE SONA EREN HESAP DÖNEMİNE AİT KONSOLİDE FİNANSAL TABLOLARA İLİŞKİN AÇIKLAMA VE DİPNOTLAR**

(Tutarlar aksi belirtilmedikçe Bin Türk Lirası (TL) olarak ifade edilmiştir.)

**I. Konsolide bilançonun aktif hesaplarına ilişkin açıklama ve dipnotlar (devamı):****b. Bağlı ortaklıklara ilişkin bilgiler (net) (devamı):****b2. Konsolide edilen bağlı ortaklıklara ilişkin bilgiler:**

i) Banka'nın konsolidasyona tabi tuttuğu bağlı ortaklıkları Bereket Varlık Kiralama A.Ş. ve Değer Varlık Kiralama A.Ş., Sermaye Piyasası Kurulu tarafından 1 Nisan 2010 tarihli ve 27539 sayılı Resmi Gazete' de yayımlanan Seri:3, No:43 nolu Kira Sertifikalarına ve Varlık Kiralama Şirketlerine İlişkin Esaslar Hakkında Tebliğ'e ve ilgili diğer mevzuata uygun olarak faaliyette bulunmak üzere, Türk Ticaret Kanunu'nun anonim şirketlerin anı kuruluşu hakkındaki hükümlerine göre, kaynak kuruluşlardan devraldığı varlıkları tekrar kaynak kuruluşu kiralamak suretiyle kira geliri elde etmek, söz konusu kira gelirlerine dayalı olarak kira sertifikası ihraç etmek ve kira süresi sonunda ilgili varlıkları kaynak kuruluşu devretmek amacıyla 50'şer TL sermaye ile kurulmuşlardır. Her bir şirketin sermayesi 31 Aralık 2024 tarihi itibarıyla 50 TL'dir. Bereket Varlık Kiralama A.Ş. ve Değer Varlık Kiralama A.Ş. 31 Aralık 2024 tarihi itibarıyla Ana Ortaklık Banka ile tam konsolidasyon yöntemine göre konsolide edilmişlerdir.

Aşağıdaki tabloda belirtilen değerler, Bereket Varlık Kiralama A.Ş.'nin cari dönem finansal tablo bilgileri enflasyon muhasebesine tabi tutulmamış ve bağımsız denetimden geçmiş 31 Aralık 2024 tarihli finansal tablolarından alınmıştır.

Unvanı	Adres (Şehir/Ülke)	Ana Ortaklık Banka'nın Pay Oranı-Farklıysa Oy Oranı (%)		Diğer Ortakların Pay Oranı (%)	
Bereket Varlık Kiralama A.Ş.	İstanbul/Türkiye	100,00	-	-	-

Aktif Toplamı	Özkaynak	Duran Varlık Toplamı	Kar Payı Gelirleri	Menkul Değer Gelirleri	Cari Dönem Kâr/Zararı	Geçmiş Yıllar Kâr/Zararı	Gerçeğe Uygun Değeri
12.616.873	304	-	-	-	68	176	-

ii) Aşağıdaki tabloda belirtilen değerler, Değer Varlık Kiralama A.Ş.'nin cari dönem finansal tablo bilgileri enflasyon muhasebesine tabi tutulmamış ve bağımsız denetimden geçmiş 31 Aralık 2024 tarihli finansal tablolarından alınmıştır.

Unvanı	Adres (Şehir/ Ülke)	Ana Ortaklık Banka'nın Pay Oranı-Farklıysa Oy Oranı (%)		Diğer Ortakların Pay Oranı (%)	
Değer Varlık Kiralama A.Ş.	İstanbul/Türkiye	100,00	-	-	-

Aktif Toplamı	Özkaynak	Duran Varlık Toplamı	Kar Payı Gelirleri	Menkul Değer Gelirleri	Cari Dönem Kâr/Zararı	Geçmiş Yıllar Kâr/Zararı	Gerçeğe Uygun Değeri
284.266	9.554	-	-	-	4.068	5.426	-

**ALBARAKA TÜRK KATILIM BANKASI A.Ş.****31 ARALIK 2024 TARİHİNDE SONA EREN HESAP DÖNEMİNE AİT KONSOLİDE FİNANSAL TABLOLARA İLİŞKİN AÇIKLAMA VE DİPNOTLAR**

(Tutarlar aksi belirtilmedikçe Bin Türk Lirası (TL) olarak ifade edilmiştir.)

**I. Konsolide bilançonun aktif hesaplarına ilişkin açıklama ve dipnotlar (devamı):****b. Bağlı ortaklıklara ilişkin bilgiler (net) (devamı):****b2. Konsolide edilen bağlı ortaklıklara ilişkin bilgiler (devamı):**

iii) Ana Ortaklık Banka'nın 25 Şubat 2015 tarihli Yönetim Kurulu toplantısında 5.000 TL sermayeli "Albaraka Gayrimenkul Portföy Yönetimi Anonim Şirketi" ünvanlı bir gayrimenkul portföy yönetim şirketi kurulması kararı alınmıştır. Şirket, 3 Haziran 2015 tarihinde tescil edilmiş olup, Şirket'in tescili 9 Haziran 2015 tarih 8837 sayılı Ticaret Sicil Gazetesinde ilan edilmiştir. Şirketin ünvanı şirketin 20 Aralık 2017 tarihli 2018 yılı Olağanüstü Genel Kurulu kararına istinaden Albaraka Portföy Yönetimi A.Ş. olarak değiştirilmiştir. Albaraka Portföy Yönetimi A.Ş. 31 Aralık 2024 tarihi itibarıyla Ana Ortaklık Banka ile tam konsolidasyon yöntemine göre konsolide edilmiştir. Şirket'in sermayesi 31 Aralık 2024 tarihi itibarıyla 180.000 TL'dir. Aşağıda tablolarda belirtilen değerler, Albaraka Portföy Yönetimi A.Ş.'nin cari dönem finansal tablo bilgileri enflasyon muhasebesine tabi tutulmamış ve bağımsız denetimden geçmemiş 31 Aralık 2024 tarihli finansal tablolarından alınmıştır.

Unvanı	Adres (Şehir/ Ülke)	Ana Ortaklık Banka'nın Pay Oranı-Farklıysa Oy Oranı (%)	Diğer Ortakların Pay Oranı (%)
Albaraka Portföy Yönetimi A.Ş.	İstanbul/Türkiye	100,00	-

Aktif Toplamı	Özkaynak	Duran Varlık Toplamı	Kar Payı Gelirleri	Menkul Değer Gelirleri	Cari Dönem Kâr/Zararı	Geçmiş Yıllar Kâr/Zararı	Gerçeğe Uygun Değeri
1.090.605	972.586	3.970	20.614	-	494.964	245.292	-

**ALBARAKA TÜRK KATILIM BANKASI A.Ş.****31 ARALIK 2024 TARİHİNDE SONA EREN HESAP DÖNEMİNE AİT KONSOLİDE FİNANSAL TABLOLARA İLİŞKİN AÇIKLAMA VE DİPNOTLAR**

(Tutarlar aksi belirtilmedikçe Bin Türk Lirası (TL) olarak ifade edilmiştir.)

**I. Konsolide bilançonun aktif hesaplarına ilişkin açıklama ve dipnotlar (devamı):****b. Bağlı ortaklıklara ilişkin bilgiler (net) (devamı):****b2. Konsolide edilen bağlı ortaklıklara ilişkin bilgiler (devamı):****v) Konsolide edilen bağlı ortaklıklara ilişkin hareket tablosu ve sektör bilgileri:**

	Cari Dönem	Önceki Dönem
Dönem Başı Değeri	69.321	69.321
Dönem İçi Hareketler	(64.221)	-
Alışlar/Yeni Şirket Kurulumu/Sermaye İlaveleri	53.952	-
Bedelsiz Edinilen Hisse Senetleri	-	-
Cari Yıl Payından Alınan Kâr	-	-
Satışlar/Sermaye Azalimleri(-) <sup>(*)</sup>	(118.173)	-
Yeniden Değerleme Artışı	-	-
Değer Azalma Karşılıkları	-	-
Dönem Sonu Değeri	5.100	69.321
Sermaye Taahhütleri	-	-

**Dönem Sonu Sermaye Katılma Payı (%)****100****100**

(\*) 3 Nisan 2024 tarihli KAP özel durum açıklamasında belirtildiği üzere Ana Ortaklık Banka'nın bağlı ortaklığı olan Getinsha GMBH'nin tasfiye sürecinin başlatılmasıyla, ilgili bağlı ortaklık durdurulan faaliyet olarak sınıflandırılmıştır.

	Cari Dönem	Önceki Dönem
Bankalar	-	-
Sigorta Şirketleri	-	-
Faktoring Şirketleri	-	-
Leasing Şirketleri	-	-
Finansman Şirketleri	-	-
Diğer Mali Ortaklıklar	5.100	69.321

**c. Birlikte kontrol edilen ortaklıklara (iş ortaklıklarına) ilişkin bilgiler:****c1. Konsolide edilmeyen birlikte kontrol edilen ortaklıklara (iş ortaklıklarına) ilişkin bilgiler:**

Grubun bilanço tarihi itibarıyla konsolide edilmeyen birlikte kontrol edilen ortaklığı bulunmamaktadır.

**c2. Konsolide edilen birlikte kontrol edilen ortaklıklara ilişkin bilgiler:**

Ana Ortaklık Banka, 10 Mayıs 2013 tarih ve 1186 sayılı Yönetim Kurulu kararı ve 24 Eylül 2013 tarih ve 4389041421.91.11-24049 sayılı BDDK yazısı ile alınan izne istinaden yurt içinde Kuveyt Türk Katılım Bankası A.Ş. ile eşit paylı ortaklık şeklinde Katılım Emeklilik ve Hayat A.Ş. (Şirket) adında bireysel emeklilik ve sigortacılık şirketini kurmuştur. Şirket, 17 Aralık 2013 tarihinde tescil edilmiş olup, Şirket'in tescili 23 Aralık 2013 tarih 8470 sayılı Ticaret Sicil Gazetesinde ilan edilmiştir. Katılım Emeklilik ve Hayat A.Ş. 31 Aralık 2024 tarihi itibarıyla Ana Ortaklık Banka ile özkaynak yöntemine göre ölçülmektedir. Katılım Emeklilik ve Hayat A.Ş.'nin cari dönem finansal tablo bilgileri enflasyon muhasebesine tabi tutulmamış ve bağımsız denetimden geçmemiş 31 Aralık 2024 tarihli finansal tablolarından alınmıştır.:

Birlikte Kontrol Edilen Ortaklıklar	Ana Ortaklık Banka'nın Payı (%)	Grubun Payı (%)	Dönen Varlık Toplamı	Duran Varlık Toplamı	Uzun Vadeli Borç	Gelir	Gider
Katılım Emeklilik ve Hayat A.Ş.	%50	%50	3.068.363	31.984.767	31.934.848	3.897.163	3.211.098

**ALBARAKA TÜRK KATILIM BANKASI A.Ş.**  
**31 ARALIK 2024 TARİHİNDE SONA EREN HESAP DÖNEMİNE AİT KONSOLİDE**  
**FİNANSAL TABLOLARA İLİŞKİN AÇIKLAMA VE DİPNOTLAR**

(Tutarlar aksi belirtilmedikçe Bin Türk Lirası (TL) olarak ifade edilmiştir.)

**I. Konsolide bilançonun aktif hesaplarına ilişkin açıklama ve dipnotlar (devamı):**

**10. Maddi duran varlıklara ilişkin açıklamalar:**

Cari dönem	Gayrimenkuller (*)	Finansal kiralama ile edinilen MDV		Diğer MDV	Elden çıkarılacak MDV	Toplam
		Araçlar				
<b>Maliyet</b>						
<b>Dönem başı bakiyesi: 1 Ocak 2024</b>	<b>3.353.028</b>	-	<b>580.450</b>	<b>506.479</b>	<b>885.801</b>	<b>5.325.758</b>
İktisap edilenler	537.550	-	40.357	131.640	-	709.547
Yeniden değerlendirme farkları	867.490	-	-	-	-	867.490
Elden Çıkarılanlar	-	-	(2.826)	(9.143)	(100.087)	(112.056)
Değer Düşüklüğü (-) / Değer Düşüklüğü İptali	-	-	-	-	1.284	1.284
Transferler	-	-	-	-	640.891	640.891
<b>Dönem sonu bakiyesi: 31 Aralık 2024</b>	<b>4.758.068</b>	-	<b>617.981</b>	<b>628.976</b>	<b>1.427.889</b>	<b>7.432.914</b>
<b>Birikmiş Amortisman (-)</b>						
<b>Dönem başı bakiyesi: 1 Ocak 2024</b>	<b>422.874</b>	-	<b>33.632</b>	<b>344.928</b>	<b>173</b>	<b>801.607</b>
Cari dönem amortisman gideri	221.037	-	117.840	63.920	-	402.797
Elden çıkarılanlara ait amortisman iptali	-	-	(424)	(9.140)	(8)	(9.572)
Transferler	-	-	-	-	-	-
<b>Dönem sonu bakiyesi: 31 Aralık 2024</b>	<b>643.911</b>	-	<b>151.048</b>	<b>399.708</b>	<b>165</b>	<b>1.194.832</b>
<b>Dönem sonu maliyet</b>	<b>4.758.068</b>	-	<b>617.981</b>	<b>628.976</b>	<b>1.427.889</b>	<b>7.432.914</b>
<b>Dönem sonu birikmiş amortisman</b>	<b>(643.911)</b>	-	<b>(151.048)</b>	<b>(399.708)</b>	<b>(165)</b>	<b>(1.194.832)</b>
<b>Kapanış Net Defter Değeri</b>	<b>4.114.157</b>	-	<b>466.933</b>	<b>229.268</b>	<b>1.427.724</b>	<b>6.238.082</b>

Önceki dönem	Gayrimenkuller (*)	Finansal kiralama ile edinilen MDV		Diğer MDV	Elden çıkarılacak MDV	Toplam
		Araçlar				
<b>Maliyet</b>						
<b>Dönem başı bakiyesi: 1 Ocak 2023</b>	<b>1.997.995</b>	-	<b>2.583</b>	<b>422.404</b>	<b>917.077</b>	<b>3.340.059</b>
İktisap edilenler	422.960	-	577.867	92.064	-	1.092.891
Yeniden değerlendirme farkları	954.717	-	-	-	-	954.717
Elden Çıkarılanlar	(22.644)	-	-	(7.989)	(314.960)	(345.593)
Değer Düşüklüğü(-)/Değer Düşüklüğü İptali	-	-	-	-	-	-
Transferler	-	-	-	-	283.684	283.684
<b>Dönem sonu bakiyesi: 31 Aralık 2023</b>	<b>3.353.028</b>	-	<b>580.450</b>	<b>506.479</b>	<b>885.801</b>	<b>5.325.758</b>
<b>Birikmiş Amortisman (-)</b>						
<b>Dönem başı bakiyesi: 1 Ocak 2023</b>	<b>289.513</b>	-	<b>1.074</b>	<b>314.918</b>	<b>175</b>	<b>605.680</b>
Cari dönem amortisman gideri	138.205	-	32.558	36.814	-	207.577
Elden çıkarılanlara ait amortisman iptali	(4.844)	-	-	(6.804)	(2)	(11.650)
Transferler	-	-	-	-	-	-
<b>Dönem sonu bakiyesi: 31 Aralık 2023</b>	<b>422.874</b>	-	<b>33.632</b>	<b>344.928</b>	<b>173</b>	<b>801.607</b>
<b>Dönem sonu maliyet</b>	<b>3.353.028</b>	-	<b>580.450</b>	<b>506.479</b>	<b>885.801</b>	<b>5.325.758</b>
<b>Dönem sonu birikmiş amortisman</b>	<b>(422.874)</b>	-	<b>(33.632)</b>	<b>(344.928)</b>	<b>(173)</b>	<b>(801.607)</b>
<b>Kapanış Net Defter Değeri</b>	<b>2.930.154</b>	-	<b>546.818</b>	<b>161.551</b>	<b>885.628</b>	<b>4.524.151</b>

(\*) 31 Aralık 2024 tarihi itibarıyla Banka gayrimenkulleri bağımsız bir değerlendirme firması tarafından yeniden değerlendirilmiş, cari dönemde 867.490 TL (31 Aralık 2023: 954.717 TL) tutarındaki yeniden değerlendirme değer artışı mali tablolara yansıtılmıştır. Banka'nın gayrimenkullerinin yeniden değerlendirme sonrası maliyet bedeli 3.255.371 TL (31 Aralık 2023: 2.380.197 TL), amortisman tutarı 219.101 TL (31 Aralık 2023: 148.027 TL), net defter değeri ise 3.036.270 TL'dir (31 Aralık 2023: 2.232.170 TL). 31 Aralık 2024 tarihi itibarıyla Banka bilançosunda maddi duran varlıklar altında "TFRS 16 Kiralamalar" standardı gereğince kullanım hakkı varlığı olarak muhasebeleştirilen gayrimenkullerin maliyeti bedeli 1.502.697 TL (31 Aralık 2023: 972.831 TL), amortisman tutarı 424.810 TL (31 Aralık 2023: 274.847 TL), net defter değeri ise 1.077.887 TL'dir (31 Aralık 2022: 697.984 TL).

**ALBARAKA TÜRK KATILIM BANKASI A.Ş.****31 ARALIK 2024 TARİHİNDE SONA EREN HESAP DÖNEMİNE AİT KONSOLİDE FİNANSAL TABLOLARA İLİŞKİN AÇIKLAMA VE DİPNOTLAR**

(Tutarlar aksi belirtilmedikçe Bin Türk Lirası (TL) olarak ifade edilmiştir.)

**I. Konsolide bilançonun aktif hesaplarına ilişkin açıklama ve dipnotlar (devamı):****11. Maddi olmayan duran varlıklara ilişkin açıklamalar:**

a) Dönem başı ve dönem sonundaki brüt defter değeri ile birikmiş amortisman tutarları:

	Cari Dönem	Önceki Dönem
Brüt defter değeri	1.348.814	782.960
Birikmiş amortisman (-)	635.026	411.490
<b>Toplam (net)</b>	<b>713.788</b>	<b>371.470</b>

b) Dönem başı ve dönem sonu arasındaki hareket tablosu:

	Cari Dönem	Önceki Dönem
Açılış bakiyesi	371.470	177.275
İktisap edilenler	618.124	321.827
Elden çıkarılanlar (-) (net)	-	64
Amortisman bedeli (-)	275.806	127.568
<b>Kapanış net defter değeri</b>	<b>713.788</b>	<b>371.470</b>

**ALBARAKA TÜRK KATILIM BANKASI A.Ş.****31 ARALIK 2024 TARİHİNDE SONA EREN HESAP DÖNEMİNE AİT KONSOLİDE FİNANSAL TABLOLARA İLİŞKİN AÇIKLAMA VE DİPNOTLAR**

(Tutarlar aksi belirtilmedikçe Bin Türk Lirası (TL) olarak ifade edilmiştir.)

**I. Konsolide bilançonun aktif hesaplarına ilişkin açıklama ve dipnotlar (devamı):****12. Ertelenmiş vergi varlığına ilişkin açıklamalar:**

Grup, 31 Aralık 2024 tarihi itibarıyla bilançosunda yer alan varlık ve yükümlülüklerin defter değeri ile vergi mevzuatı uyarınca belirlenen vergiye esas değeri arasında ortaya çıkan ve sonraki dönemlerde mali kar/zararın hesabında dikkate alınacak tutarlar üzerinden hesapladığı 2.896.498 TL (31 Aralık 2023: 2.362.604 TL) tutarındaki ertelenmiş vergi varlığı ile 1.110.457 TL (31 Aralık 2023: 1.163.545 TL) tutarındaki ertelenmiş vergi yükümlülüğünü netleştirerek 1.786.041 TL (31 Aralık 2023: 1.199.059 TL) vergi varlığını kayıtlarına yansıtmıştır.

	<b>Cari Dönem</b>	<b>Önceki Dönem</b>
Kar Payı Reeskontları ve Peşin Tahsil Edilen Ücret ve Komisyonlar İle Kazanılmamış Gelirler	296.054	192.301
Kıdem Tazminatı, Prim ve İzin Ücreti Karşılıkları	743.620	367.689
Maddi Duran Varlıkların Kayıtlı Değeri ile Vergi Değeri Arasındaki Fark (Amortisman Farkları)	153.080	218.425
Devam Eden Dava Karşılıkları	24.132	22.376
Karşılıklar	571.583	619.079
Kiralama İşlemleri Kar Payı Giderleri	145.448	99.054
Diğer <sup>(*)</sup>	962.581	843.680
<b>Ertelenmiş Vergi Varlığı</b>	<b>2.896.498</b>	<b>2.362.604</b>
Gayrimenkul Yeniden Değerleme Farkı	450.024	322.935
Kar Payı Reeskontları	218.804	143.214
Kullanım Hakkı Olan Varlıklar	279.951	190.808
Türev Finansal Yükümlülükler	37.810	15.681
Yatırım Fonları	17.148	371.861
Diğer <sup>(**)</sup>	106.720	119.046
<b>Ertelenmiş Vergi Yükümlülüğü</b>	<b>1.110.457</b>	<b>1.163.545</b>
<b>Ertelenmiş Vergi Varlığı (Net)</b>	<b>1.786.041</b>	<b>1.199.059</b>

<sup>(\*)</sup> Vergi Usul Kanununa göre parasal olmayan kıymetlerin enflasyon endeksine tabi tutulması sonucu oluşan 933.964 TL'yi de içermektedir (31 Aralık 2023: 812.992 TL).

<sup>(\*\*)</sup> 91.139 TL gerçeğe uygun değer farkı diğer kapsamlı gelire yansıtılan menkul değerler değerlendirme farklarından oluşan ertelenmiş vergi yükümlülüğünü içermektedir (31 Aralık 2023: 112.496 TL).

**13. Diğer aktiflere ilişkin bilgiler:**

Bilanço tarihi itibarıyla, Grubun diğer aktifler toplamı 3.062.351 TL (31 Aralık 2023: 1.268.198 TL) olup aktif toplamının %10'unu aşmamaktadır.

**ALBARAKA TÜRK KATILIM BANKASI A.Ş.**  
**31 ARALIK 2024 TARİHİNDE SONA EREN HESAP DÖNEMİNE AİT KONSOLİDE**  
**FİNANSAL TABLOLARA İLİŞKİN AÇIKLAMA VE DİPNOTLAR**

(Tutarlar aksi belirtilmedikçe Bin Türk Lirası (TL) olarak ifade edilmiştir.)

**II. Konsolide bilançonun pasif hesaplarına ilişkin açıklama ve dipnotlar:**

**1. Toplanan fonlara ilişkin bilgiler:**

**a. Toplanan fonların vade yapısına ilişkin bilgiler:**

Cari Dönem	Vadesiz	1 Aya Kadar	3 Aya Kadar	6 Aya Kadar	9 Aya Kadar	1 Yıla Kadar	1 Yıl ve Üstü	Birikimli Katılma Hesabı	Toplam
<b>I. Özel Cari Hesaplar Gerçek Kişi Ticari Olmayan-TP</b>	7.737.481	-	-	-	-	-	-	-	7.737.481
<b>II. Katılma Hesapları Gerçek Kişi Ticari Olmayan-TP</b>	-	5.797.298	23.086.762	856.921	-	23.817	8.398.159	23.156	38.186.113
<b>III. Özel Cari Hesaplar Diğer-TP</b>	16.217.928	-	-	-	-	-	-	-	16.217.928
Resmi Kuruluşlar	361.239	-	-	-	-	-	-	-	361.239
Ticari Kuruluşlar	15.185.731	-	-	-	-	-	-	-	15.185.731
Diğer Kuruluşlar	624.445	-	-	-	-	-	-	-	624.445
Ticari ve Diğer Kur.	22.966	-	-	-	-	-	-	-	22.966
Bankalar ve Katılım Bankaları	23.547	-	-	-	-	-	-	-	23.547
TCMB	-	-	-	-	-	-	-	-	-
Yurtiçi Bankalar	2	-	-	-	-	-	-	-	2
Yurtdışı Bankalar	23.537	-	-	-	-	-	-	-	23.537
Katılım Bankası	8	-	-	-	-	-	-	-	8
Diğer	-	-	-	-	-	-	-	-	-
<b>IV. Katılma Hesapları-TP</b>	-	32.409.323	6.889.212	2.078.969	-	3.006.724	1.068.042	342	45.452.612
Resmi Kuruluşlar	-	-	614	-	-	-	-	-	614
Ticari Kuruluşlar	-	32.151.773	6.088.666	1.756.701	-	3.006.507	1.005.952	342	44.009.941
Diğer Kuruluşlar	-	233.728	799.543	315.720	-	217	62.090	-	1.411.298
Ticari ve Diğer Kur.	-	23.822	326	6.548	-	-	-	-	30.696
Bankalar ve Katılım Bankaları	-	-	63	-	-	-	-	-	63
<b>V. Özel Cari Hesaplar Gerçek Kişi Ticari Olmayan-YP</b>	30.564.326	-	-	-	-	-	-	-	30.564.326
<b>VI. Katılma Hesapları Gerçek Kişi Ticari Olmayan- YP</b>	-	7.094.623	6.070.691	1.324.752	-	46.995	1.640.654	18.507	16.196.222
<b>VII. Özel Cari Hesaplar Diğer-YP</b>	26.419.472	-	-	-	-	-	-	-	26.419.472
Yurtiçinde Yer. Tüz K.	14.939.959	-	-	-	-	-	-	-	14.939.959
Yurtdışında Yer. Tüz K.	7.526.494	-	-	-	-	-	-	-	7.526.494
Bankalar ve Katılım Bankaları	3.953.019	-	-	-	-	-	-	-	3.953.019
TCMB	-	-	-	-	-	-	-	-	-
Yurtiçi Bankalar	187	-	-	-	-	-	-	-	187
Yurtdışı Bankalar	3.951.953	-	-	-	-	-	-	-	3.951.953
Katılım Bankası	879	-	-	-	-	-	-	-	879
Diğer	-	-	-	-	-	-	-	-	-
<b>VIII. Katılma Hesapları Diğer- YP</b>	-	577.392	540.370	6.006	-	7.527	3.383	5.854	1.140.532
Resmi Kuruluşlar	-	-	-	-	-	-	-	-	-
Ticari Kuruluşlar	-	491.801	515.692	3.237	-	7.527	3.383	5.854	1.027.494
Diğer Kuruluşlar	-	26.654	22.010	1.319	-	-	-	-	49.983
Ticari ve Diğer Kur.	-	5.688	2.668	1.450	-	-	-	-	9.806
Bankalar ve Katılım Bankaları	-	53.249	-	-	-	-	-	-	53.249
<b>IX. Kıymetli Maden DH</b>	20.656.712	447.212	617.370	526.592	-	84.005	188.101	5.867	22.525.859
<b>X. Katılma Hesapları Özel Fon Havuzları TP</b>	-	-	-	-	-	-	-	-	-
Yurtiçinde Yer. K.	-	-	-	-	-	-	-	-	-
Yurtdışında Yer. K.	-	-	-	-	-	-	-	-	-
<b>XI. Katılma Hesapları Özel Fon Havuzları-YP</b>	-	-	-	-	-	-	-	-	-
Yurtiçinde Yer. K.	-	-	-	-	-	-	-	-	-
Yurtdışında Yer. K.	-	-	-	-	-	-	-	-	-
<b>Toplam (I+II+.....+IX+X+XI)</b>	101.595.919	46.325.848	37.204.405	4.793.240	-	3.169.068	11.298.339	53.726	204.440.545

Hazine ve Maliye Bakanlığı ile TCMB tarafından işleyiş kuralları belirlenen ve TL katılma hesaplarının kar payı oranıyla değerlendirilen yabancı parada oluşacak kur değişimine karşı da korunmasını sağlayan kur korumalı katılma hesapları ürünü Ana Ortaklık Banka müşterilerine sunulmaktadır. 31 Aralık 2024 tarihi itibarıyla TL katılma hesapları tutarı bu kapsamdaki 13.066.157 TL kur korumalı katılma hesaplarını içermektedir.



**ALBARAKA TÜRK KATILIM BANKASI A.Ş.**  
**31 ARALIK 2024 TARİHİNDE SONA EREN HESAP DÖNEMİNE AİT KONSOLİDE**  
**FİNANSAL TABLOLARA İLİŞKİN AÇIKLAMA VE DİPNOTLAR**  
*(Tutarlar aksi belirtilmedikçe Bin Türk Lirası (TL) olarak ifade edilmiştir.)*

**II. Konsolide bilançonun pasif hesaplarına ilişkin açıklama ve dipnotlar (devamı)**

**1. Toplanan fonlara ilişkin bilgiler (devamı):**

**a. Toplanan fonların vade yapısına ilişkin bilgiler (devamı):**

Önceki Dönem	Vadesiz	1 Aya Kadar	3 Aya Kadar	6 Aya Kadar	9 Aya Kadar	1 Yıla Kadar	1 Yıl ve Üstü	Birikimli Katılma Hesabı	Toplam
<b>I. Özel Cari Hesaplar Gerçek Kişi Ticari Olmayan-TP</b>	<b>5.582.161</b>	-	-	-	-	-	-	-	<b>5.582.161</b>
<b>II. Katılma Hesapları Gerçek Kişi Ticari Olmayan-TP</b>	-	<b>3.565.694</b>	<b>25.482.294</b>	<b>2.977.568</b>	-	<b>127.860</b>	<b>23.724.196</b>	<b>15.599</b>	<b>55.893.211</b>
<b>III. Özel Cari Hesaplar Diğer-TP</b>	<b>9.466.895</b>	-	-	-	-	-	-	-	<b>9.466.895</b>
Resmi Kuruluşlar	93.157	-	-	-	-	-	-	-	93.157
Ticari Kuruluşlar	8.980.848	-	-	-	-	-	-	-	8.980.848
Diğer Kuruluşlar	340.240	-	-	-	-	-	-	-	340.240
Ticari ve Diğer Kur.	32.101	-	-	-	-	-	-	-	32.101
Bankalar ve Katılım Bankaları	20.549	-	-	-	-	-	-	-	20.549
TCMB	-	-	-	-	-	-	-	-	-
Yurtiçi Bankalar	2	-	-	-	-	-	-	-	2
Yurtdışı Bankalar	20.537	-	-	-	-	-	-	-	20.537
Katılım Bankası	10	-	-	-	-	-	-	-	10
Diğer	-	-	-	-	-	-	-	-	-
<b>IV. Katılma Hesapları-TP</b>	-	<b>3.163.160</b>	<b>5.127.710</b>	<b>898.250</b>	-	<b>622</b>	<b>1.171.472</b>	<b>697</b>	<b>10.361.911</b>
Resmi Kuruluşlar	-	-	164	-	-	-	-	-	164
Ticari Kuruluşlar	-	3.087.413	4.453.896	881.486	-	611	1.123.543	675	9.547.624
Diğer Kuruluşlar	-	75.667	625.796	11.864	-	11	47.929	22	761.289
Ticari ve Diğer Kur.	-	80	47.809	4.900	-	-	-	-	52.789
Bankalar ve Katılım Bankaları	-	-	45	-	-	-	-	-	45
<b>V. Özel Cari Hesaplar Gerçek Kişi Ticari Olmayan-YP</b>	<b>27.567.137</b>	-	-	-	-	-	-	-	<b>27.567.137</b>
<b>VI. Katılma Hesapları Gerçek Kişi Ticari Olmayan- YP</b>	-	<b>7.212.694</b>	<b>6.479.480</b>	<b>640.908</b>	-	<b>64.016</b>	<b>2.318.109</b>	<b>31.203</b>	<b>16.746.410</b>
<b>VII. Özel Cari Hesaplar Diğer-YP</b>	<b>21.685.404</b>	-	-	-	-	-	-	-	<b>21.685.404</b>
Yurtiçinde Yer. Tüz K.	12.703.787	-	-	-	-	-	-	-	12.703.787
Yurtdışında Yer. Tüz K.	7.569.435	-	-	-	-	-	-	-	7.569.435
Bankalar ve Katılım Bankaları	1.412.182	-	-	-	-	-	-	-	1.412.182
TCMB	-	-	-	-	-	-	-	-	-
Yurtiçi Bankalar	168	-	-	-	-	-	-	-	168
Yurtdışı Bankalar	1.411.621	-	-	-	-	-	-	-	1.411.621
Katılım Bankası	393	-	-	-	-	-	-	-	393
Diğer	-	-	-	-	-	-	-	-	-
<b>VIII. Katılma Hesapları Diğer- YP</b>	-	<b>452.522</b>	<b>528.987</b>	<b>621.738</b>	-	<b>44.696</b>	<b>17.162</b>	<b>1.340</b>	<b>1.666.445</b>
Resmi Kuruluşlar	-	-	-	-	-	-	-	-	-
Ticari Kuruluşlar	-	419.199	435.396	605.940	-	232	13.583	1.340	1.475.690
Diğer Kuruluşlar	-	11.216	28.456	1.022	-	-	-	-	40.694
Ticari ve Diğer Kur.	-	22.107	65.135	-	-	-	3.579	-	90.821
Bankalar ve Katılım Bankaları	-	-	-	14.776	-	44.464	-	-	59.240
<b>IX. Kıymetli Maden DH</b>	<b>11.349.190</b>	<b>393.191</b>	<b>580.154</b>	<b>343.209</b>	-	<b>23.880</b>	<b>131.521</b>	<b>4.224</b>	<b>12.825.369</b>
<b>X. Katılma Hesapları Özel Fon Havuzları TP</b>	-	-	-	-	-	-	-	-	-
Yurtiçinde Yer. K.	-	-	-	-	-	-	-	-	-
Yurtdışında Yer. K.	-	-	-	-	-	-	-	-	-
<b>XI. Katılma Hesapları Özel Fon Havuzları-YP</b>	-	-	-	-	-	-	-	-	-
Yurtiçinde Yer. K.	-	-	-	-	-	-	-	-	-
Yurtdışında Yer. K.	-	-	-	-	-	-	-	-	-
<b>Toplam (I+II+....+IX+X+XI)</b>	<b>75.650.787</b>	<b>14.787.261</b>	<b>38.198.625</b>	<b>5.481.673</b>	-	<b>261.074</b>	<b>27.362.460</b>	<b>53.063</b>	<b>161.794.943</b>

Hazine ve Maliye Bakanlığı ile TCMB tarafından işleyiş kuralları belirlenen ve TL katılma hesaplarının kar payı oranıyla değerlendirilen yabancı parada oluşacak kur değişimine karşı da korunmasını sağlayan kur korumalı katılma hesapları ürünü Ana Ortaklık Banka müşterilerine sunulmaktadır. 31 Aralık 2023 tarihi itibarıyla TL katılma hesapları tutarı bu kapsamdaki 45.209.939 TL kur korumalı katılma hesaplarını içermektedir.

**ALBARAKA TÜRK KATILIM BANKASI A.Ş.****31 ARALIK 2024 TARİHİNDE SONA EREN HESAP DÖNEMİNE AİT KONSOLİDE FİNANSAL TABLOLARA İLİŞKİN AÇIKLAMA VE DİPNOTLAR**

(Tutarlar aksi belirtilmedikçe Bin Türk Lirası (TL) olarak ifade edilmiştir.)

**II. Konsolide bilançonun pasif hesaplarına ilişkin açıklama ve dipnotlar (devamı):****b. Sigorta kapsamında bulunan katılım fonuna ilişkin bilgiler:****b.1. Sigorta kapsamında bulunan ve sigorta limitini aşan tutarlar (\*):**

Sigorta kapsamında bulunan ve sigorta limitini aşan gerçek kişilerin ticari işlemlere konu olmayan özel cari ve katılma hesaplarına ilişkin bilgiler:

	Sigorta Kapsamında Bulunan Cari Dönem	Sigorta Kapsamında Bulunan Önceki Dönem	Sigorta Limitini Aşan Cari Dönem	Sigorta Limitini Aşan Önceki Dönem
Gerçek Kişilerin Ticari İşlemlere Konu Olmayan Özel Cari ve Katılma Hesapları				
Türk Parası Cinsinden Hesaplar	16.212.537	13.769.278	29.711.060	47.706.096
Yabancı Para Cinsinden Hesaplar	23.142.357	17.267.434	44.778.237	39.423.065
Yurtdışı Şubelerde Bulunan Yabancı Mercilerin Sigortasına Tabi Hesaplar	55.241	40.043	172.618	175.915
Kıyı Bnk. Blg. Şubelerde Bulunan Yabancı Merc. Sigorta Tabi Hesap	-	-	-	-

(\*) 27 Ağustos 2022 tarihli ve 31936 sayılı Resmi Gazete'de yayımlanan "Sigortaya Tabi Mevduat ve Katılım Fonları ile Tasarruf Mevduatı Sigorta Fonunca Tahsil Olunacak Primlere Dair Yönetmelikte Değişiklik Yapılmasına İlişkin Yönetmelik" uyarınca kredi kuruluşları nezdinde bulunan resmi kuruluşlar, kredi kuruluşları ve finansal kuruluşlara ait olanlar haricindeki tüm mevduat ve katılım fonları sigortalanmaya başlanmıştır. Bu kapsamda ticari özel cari ve katılma hesapların sigorta kapsamında bulunan tutarı 8.171.496 TL (31 Aralık 2023: 6.252.084 TL). sigorta limitini aşan tutarı ise 39.370.564 TL (31 Aralık 2023: 34.374.420 TL) olup ilgili tutarlar dipnota dahil edilmemiştir.

Katılım Bankalarının yurtiçi şubelerinde resmi kuruluşlar, kredi kuruluşları ve finansal kuruluşlara ait olanlar haricinde Türk Lirası veya döviz üzerinden açılan özel cari hesaplarda ve katılma hesaplarında toplanan fonlar, bir gerçek veya tüzel kişiye ait hesapların anapara ve kar payları toplamının 950 TL'yi geçmemesi şartıyla, 5411 sayılı Bankacılık Kanunu kapsamında Tasarruf Mevduat Sigorta Fonu güvencesi altındadır.

**b.2. Sigorta kapsamında bulunmayan tutarlar:**

Sigorta kapsamında bulunmayan gerçek kişilerin katılım fonları:

	Cari Dönem	Önceki Dönem
Yurtdışı Şubelerde Bulunan Katılım Fonu ile Diğer Hesaplar	-	-
Hâkim Ortaklar ile Bunların Ana, Baba, Eş ve Velayet Altındaki Çocuklarına Ait Katılım Fonu ile Diğer Hesaplar	-	-
Yönetim veya Müdürler Kurulu Başkan ve Üyeler, Genel Müdür ve Yardımcıları ile Bunların Ana, Baba, Eş ve Velayet Altındaki Çocuklarına Ait Katılım Fonu ile Diğer Hesaplar	12.733	19.411
26 Eylül 2004 Tarihli ve 5237 Sayılı TCK'nın 282'nci Maddesindeki Suçtan Kaynaklanan Mal Varlığı Değerleri Kapsamına Giren Katılım Fonu ile Diğer Hesaplar	-	-
Türkiye'de Münhasıran Kıyı Bankacılığı Faaliyeti Göstermek Üzere Kurulan Katılım Bankalarında Bulunan Katılım Fonları	-	-

**ALBARAKA TÜRK KATILIM BANKASI A.Ş.**  
**31 ARALIK 2024 TARİHİNDE SONA EREN HESAP DÖNEMİNE AİT KONSOLİDE**  
**FİNANSAL TABLOLARA İLİŞKİN AÇIKLAMA VE DİPNOTLAR**  
(Tutarlar aksi belirtilmedikçe Bin Türk Lirası (TL) olarak ifade edilmiştir.)

**II. Konsolide bilançonun pasif hesaplarına ilişkin açıklama ve dipnotlar (devamı):**

**2. Alınan kredilere ilişkin bilgiler:**

**a1. Bankalar ve diğer mali kuruluşlara ilişkin bilgiler:**

	Cari Dönem		Önceki Dönem	
	TP	YP	TP	YP
T.C. Merkez Bankası Kredileri	-	-	-	-
Yurt içi Banka ve Kuruluşlardan	2.283.989	25.419.723	39.957	15.091.430
Yurt dışı Banka, Kuruluş ve Fonlardan	2.621.982	7.629.857	-	7.202.147
<b>Toplam</b>	<b>4.905.971</b>	<b>33.049.580</b>	<b>39.957</b>	<b>22.293.577</b>

**a2. Alınan kredilerin vade ayırımına göre gösterilmesi:**

	Cari Dönem		Önceki Dönem	
	TP	YP	TP	YP
Kısa Vadeli	4.905.971	27.174.616	39.957	17.678.203
Orta ve Uzun Vadeli	-	5.874.964	-	4.615.374
<b>Toplam</b>	<b>4.905.971</b>	<b>33.049.580</b>	<b>39.957</b>	<b>22.293.577</b>

**b. Ana Ortaklık Banka'nın yükümlülüklerinin yoğunlaştığı alanlara ilişkin ilave açıklamalar:**

Ana Ortaklık Banka'nın yükümlülüklerinin yoğunlaştığı fon sağlayan müşteri ve sektör grubu bulunmamaktadır (31 Aralık 2023: Bulunmamaktadır).

**3. İhraç edilen menkul kıymetlere ilişkin bilgiler:**

	Cari Dönem		Önceki Dönem	
	TP	YP	TP	YP
Kira Sertifikaları	12.446.529	-	1.851.447	6.064.054
<b>Toplam</b>	<b>12.446.529</b>	<b>-</b>	<b>1.851.447</b>	<b>6.064.054</b>

**4. Türev finansal borçlara ilişkin bilgiler:**

	Cari Dönem		Önceki Dönem	
	TP	YP	TP	YP
Vadeli İşlemler	2.866	5.691	732	7.337
Swap İşlemleri	109.318	414	113.307	-
Futures İşlemleri	-	-	-	-
Opsiyonlar	-	-	-	-
Diğer	-	-	-	-
<b>Toplam</b>	<b>112.184</b>	<b>6.105</b>	<b>114.039</b>	<b>7.337</b>

Ana Ortaklık Banka'nın riskten korunma amaçlı türev finansal borçları bulunmamaktadır (31 Aralık 2023: Bulunmamaktadır).

**ALBARAKA TÜRK KATILIM BANKASI A.Ş.****31 ARALIK 2024 TARİHİNDE SONA EREN HESAP DÖNEMİNE AİT KONSOLİDE FİNANSAL TABLOLARA İLİŞKİN AÇIKLAMA VE DİPNOTLAR**

(Tutarlar aksi belirtilmedikçe Bin Türk Lirası (TL) olarak ifade edilmiştir.)

**II. Konsolide bilançonun pasif hesaplarına ilişkin açıklama ve dipnotlar (devamı):****5. Kiralama işlemlerinden borçlara ilişkin bilgiler (Net):**

	Cari Dönem		Önceki Dönem	
	TP	YP	TP	YP
1 yıldan az	11.968	-	4.569	-
1-4 yıl arası	324.233	29.084	297.509	40.972
4 yıldan fazla	771.577	44.173	400.159	31.544
<b>Toplam</b>	<b>1.107.778</b>	<b>73.257</b>	<b>702.237</b>	<b>72.516</b>

**6. Karşılıklara ilişkin açıklamalar:****a. Çalışan hakları karşılığına ilişkin bilgiler:**

Grubun bilanço tarihi itibarıyla 695.600 TL (31 Aralık 2023: 414.390 TL) tutarında kıdem tazminatı karşılığı ve 61.753 TL (31 Aralık 2023: 40.050 TL) tutarında izin ücretleri karşılığı ve 1.240.000 TL performans prim karşılığı (31 Aralık 2023: 763.441 TL) olmak üzere toplam 1.997.353 TL (31 Aralık 2023: 1.217.881 TL) çalışan hakları karşılığı bulunmaktadır. Grubun kıdem tazminatı karşılığını TMS 19'da belirtilen aktüeryal değerlendirme yöntemini kullanarak finansal tablolara yansıtılmıştır. Bu bağlamda toplam yükümlülüklerin hesaplanmasında aşağıdaki aktüeryal varsayımlar kullanılmıştır.

	Cari Dönem	Önceki Dönem
İskonto oranı (%)	29,00	25,00
Tahmin edilen maaş tavanı artış oranı (%)	25,75	22,00

Kıdem tazminatı yükümlülüğü karşılığının bilançodaki hareketi:

	Cari Dönem	Önceki Dönem
Önceki dönem sonu bakiyesi	414.390	321.939
Dönem içinde ayrılan karşılık tutarı	79.441	28.754
Aktüeryal (kazanç)/kayıp	201.769	63.697
<b>Dönem sonu bakiyesi</b>	<b>695.600</b>	<b>414.390</b>

**b. Diğer karşılıklar:**

	Cari Dönem	Önceki Dönem
Gayrinakdi Kredi Birinci ve İkinci Aşama Beklenen Zarar Karşılığı	45.633	28.486
Katılma hesaplarına dağıtılacak karlardan ayrılan tutarlar	54	4.588
Tazmin edilmemiş ve nakde dönüşmemiş teminat mektupları üçüncü aşama beklenen zarar karşılığı	28.948	24.962
Boş çek yaprağı üçüncü aşama beklenen zarar karşılıkları	6.095	4.547
Kredi kartları ve bankacılık hizmetlerine ilişkin promosyon uygulamaları karşılıkları	1.237	578
Devam eden dava karşılıkları	80.440	74.587
Valörlü döviz alım satım işlemleri reeskontu	1.785	1.734
Muhtemel riskler için ayrılan serbest karşılıklar (*)	7.300.000	5.213.000
Diğer	586	15.682
<b>Toplam</b>	<b>7.464.778</b>	<b>5.368.164</b>

(\*) Grup yönetimi tarafından BDDK Muhasebe ve Finansal Raporlama Mevzuatı gereklilikleri dışında 5.213.000 bin TL tutarındaki kısmı geçmiş yıllar içerisinde 2.087.000 bin TL tutarındaki kısmı cari yılda ayrılan toplam 7.300.000 bin TL tutarındaki serbest karşılığı içermektedir.

**c. Döviz endeksli krediler ve finansal kiralama alacakları anapara kur azalış karşılıklarına ilişkin bilgiler:**

31 Aralık tarihi itibarıyla döviz endeksli krediler ve finansal kiralama alacakları için kur azalış karşılığı bakiyesi bulunmamaktadır (31 Aralık 2023: Bulunmamaktadır).

**ALBARAKA TÜRK KATILIM BANKASI A.Ş.**  
**31 ARALIK 2024 TARİHİNDE SONA EREN HESAP DÖNEMİNE AİT KONSOLİDE**  
**FİNANSAL TABLOLARA İLİŞKİN AÇIKLAMA VE DİPNOTLAR**

(Tutarlar aksi belirtilmedikçe Bin Türk Lirası (TL) olarak ifade edilmiştir.)

**II. Konsolide bilançonun pasif hesaplarına ilişkin açıklama ve dipnotlar (devamı):**

**7. Vergi borcuna ilişkin açıklamalar:**

**a. Cari vergi borcuna ilişkin açıklamalar:**

**a.1. Vergi karşılığına ilişkin açıklamalar:**

Grubun 31 Aralık 2024 itibarıyla kurumlar vergisinden ödenen geçici vergiler düşüldükten sonra kalan vergi borcu 170.571 TL'dir (31 Aralık 2023: 933.865 TL).

**a.2. Ödenecek vergilere ilişkin bilgiler:**

	<b>Cari Dönem</b>	<b>Önceki Dönem</b>
Ödenecek kurumlar vergisi	170.571	933.865
BSMV	182.147	128.136
Menkul sermaye iradı vergisi	206.793	28.876
Ödenecek katma değer vergisi	24.559	22.209
Gayrimenkul sermaye iradı vergisi	4.821	3.037
Kambiyo muameleleri vergisi	5.997	4.872
Ücretlerden Kesilen Gelir Vergisi	62.973	47.188
Diğer	7.041	7.623
<b>Toplam</b>	<b>664.902</b>	<b>1.175.806</b>

**a.3. Primlere ilişkin bilgiler:**

	<b>Cari Dönem</b>	<b>Önceki Dönem</b>
Sosyal sigorta primleri-personel	31.835	23.984
Sosyal sigorta primleri-işveren	38.750	26.367
Banka sosyal yardım sandığı primleri-personel	-	-
Banka sosyal yardım sandığı primleri-işveren	-	-
Emekli sandığı aidatı ve karşılıkları-personel	-	-
Emekli sandığı aidatı ve karşılıkları-işveren	-	-
İşsizlik sigortası-personel	2.157	1.707
İşsizlik sigortası-işveren	4.314	3.415
Diğer	-	-
<b>Toplam</b>	<b>77.056</b>	<b>55.473</b>

**8. Satış amaçlı elde tutulan ve durdurulan faaliyetlere ilişkin duran varlık borçları hakkında bilgiler:**

Grubun Satış amaçlı elde tutulan duran varlıklara ilişkin borçları bulunmamaktadır (31 Aralık 2023: Bulunmamaktadır).

Grubun bağlı ortaklığı olan Getinsha GMBH'nin durdurulan faaliyetlerine ilişkin 4.192 TL borcu bulunmaktadır (31 Aralık 2023: Bulunmamaktadır).

**ALBARAKA TÜRK KATILIM BANKASI A.Ş.****31 ARALIK 2024 TARİHİNDE SONA EREN HESAP DÖNEMİNE AİT KONSOLİDE FİNANSAL TABLOLARA İLİŞKİN AÇIKLAMA VE DİPNOTLAR**

(Tutarlar aksi belirtilmedikçe Bin Türk Lirası (TL) olarak ifade edilmiştir.)

**II. Konsolide bilançonun pasif hesaplarına ilişkin açıklama ve dipnotlar (devamı):****9. Ana Ortaklık Banka'nın sermaye benzeri borçlanma araçlarının sayısı, vadesi, kar payı oranı; borçlanma aracının alacaklısı olan kuruluş ve varsa, hisse senedine dönüştürme opsiyonuna ilişkin detaylı açıklamalar:****Sermaye benzeri kredilere ilişkin bilgiler:**

	Cari Dönem		Önceki Dönem	
	TP	YP	TP	YP
İlave Ana Sermaye Hesaplamasına Dâhil Edilecek Borçlanma Araçları	-	-	-	-
Sermaye Benzeri Krediler	-	-	-	-
Sermaye Benzeri Borçlanma Araçları	-	-	-	-
Katkı Sermaye Hesaplamasına Dâhil Edilecek Borçlanma Araçları	- 14.007.315	-	- 8.896.597	-
Sermaye Benzeri Krediler	- 14.007.315	-	- 8.896.597	-
Sermaye Benzeri Borçlanma Araçları	-	-	-	-
<b>Toplam</b>	<b>- 14.007.315</b>	<b>-</b>	<b>- 8.896.597</b>	<b>-</b>

Ana Ortaklık Banka, 30 Kasım 2015 tarihinde Türkiye dışında yerleşik yatırımcılardan yapılandırılmış işletmesi olan Albaraka Sukuk Ltd. aracılığıyla 250.000.000 ABD Doları tutarında sukuk ihraç ederek ilk 5 yıl geri ödeme opsiyonlu toplam 10 yıl vadeli sermaye benzeri kredi sağlamıştır. İlk 5 yıl anapara geri ödemesiz toplam 10 yıl vadeli sermaye benzeri kredinin ilk 5 yılı için kupon kar payı %10,50 son 5 yılı için (Mayıs 2021'den itibaren) kupon kar payı oranı %9,371 olarak belirlenmiştir. Ana Ortaklık Banka, 22.928.000 ABD Doları tutarındaki kısmı kapatılmış olup kalan ihraç tutarı 175.997.000 ABD Dolarıdır.

Ana Ortaklık Banka, 28 Şubat 2023 tarihinde yapılandırılmış işletmesi olan Albaraka CT One Ltd aracılığı ile uluslararası piyasalardan 100.000.000 ABD Doları tutarında Katkı Sermaye formatında sukuk (Tier 2) ihracını tamamlamıştır. İhracın toplam vadesi 10 yıl olup 5 yılın sonunda geri çağırma opsiyonu bulunmaktadır ve kupon kar payı oranı %10 olarak belirlenmiştir.

Ana Ortaklık Banka, 30 Ekim 2024 tarihinde yapılandırılmış işletmesi olan Albaraka MTN Ltd. aracılığı ile uluslararası piyasalardan 120.000.000 ABD Doları tutarında Katkı Sermaye formatında sukuk (Tier 2) ihracını tamamlamıştır. İhracın toplam vadesi 10 yıl olup 5 yılın sonunda geri çağırma opsiyonu bulunmaktadır ve kupon kar payı oranı %7 olarak belirlenmiştir.

**10. Bilançonun diğer yükümlülükler kalemi, bilanço toplamının %10'unu aşarsa, bunların en az %20'sini oluşturan alt hesapların isim ve tutarlarına ilişkin bilgiler:**

Bilanço tarihi itibarıyla, Grubun diğer yükümlülükler toplamı 11.575.487 TL (31 Aralık 2023: 9.234.551 TL) olup yükümlülükler toplamının %10'unu aşmamaktadır.

**ALBARAKA TÜRK KATILIM BANKASI A.Ş.****31 ARALIK 2024 TARİHİNDE SONA EREN HESAP DÖNEMİNE AİT KONSOLİDE FİNANSAL TABLOLARA İLİŞKİN AÇIKLAMA VE DİPNOTLAR**

(Tutarlar aksi belirtilmedikçe Bin Türk Lirası (TL) olarak ifade edilmiştir.)

**II. Konsolide bilançonun pasif hesaplarına ilişkin açıklama ve dipnotlar (devamı):****11. Özkaynaklara ilişkin bilgiler:****a. Ödenmiş sermayenin gösterimi:**

	Cari Dönem	Önceki Dönem
Hisse senedi karşılığı	2.500.000	2.500.000
İmtiyazlı hisse senedi karşılığı	-	-

**b. Ödenmiş sermaye tutarı, Ana Ortaklık Banka'da kayıtlı sermaye sisteminin uygulanıp uygulanmadığı hususunun açıklanması ve bu sistem uygulanıyor ise kayıtlı sermaye tavanına ilişkin bilgiler:**

Ana Ortaklık Banka, 30 Kasım 2022 tarihinde yapılan Yönetim Kurulu toplantısında Banka kayıtlı sermaye tavanının 2023-2027 yılları (5 yıl) arasında geçerli olmak üzere 5.000.000 TL olarak belirlenmesi hususunda karar almıştır. İlgili yasal mercilere başvuru ve müteakiben onayına istinaden Banka esas sözleşme tadil metni 27 Mart 2023 tarihinde yapılan Genel Kurulca onaylanmıştır.

Sermaye Sistemi	Ödenmiş Sermaye	Tavan
Kayıtlı sermaye	2.500.000	5.000.000

**c. Cari dönem içinde yapılan sermaye artırımları ve kaynakları ile arttırılan sermaye payına ilişkin diğer bilgiler:**

Cari dönem içinde sermaye artırımını bulunmamaktadır.

**ç. Cari dönem içinde sermaye yedeklerinden sermayeye ilave edilen kısma ilişkin bilgiler:**

Cari dönem içinde sermaye yedeklerinden sermayeye ilave edilen kısım bulunmamaktadır.

**d. Son mali yılın ve onu takip eden ara dönemin sonuna kadar olan sermaye taahhütleri, bu taahhütlerin genel amacı ve bu taahhütler için gerekli tahmini kaynaklara ilişkin bilgiler:**

Ana Ortaklık Banka'nın son mali yılın ve onu takip eden ara dönemin sonuna kadar sermaye taahhüdü bulunmamaktadır.

**e. Ana Ortaklık Banka'nın gelirleri, karlılığı ve likiditesine ilişkin geçmiş dönem göstergeleri ile bu göstergelerdeki belirsizlikler dikkate alınarak yapılacak öngörülerin, Ana Ortaklık Banka'nın özkaynakları üzerindeki tahmini etkileri:**

Ana Ortaklık Banka, faaliyetlerini karlılıkla sürdürmekte ve dönem karlarının büyük bölümünü yedeklere aktarım şeklinde özkaynaklar içinde muhafaza etmektedir. Öte yandan Ana Ortaklık Banka'nın özkaynakları likit ve getirili aktiflerde değerlendirilmektedir.

**f. Sermayeyi temsil eden hisse senetlerine tanınan imtiyazlara ilişkin özet bilgiler:**

Sermayeyi temsil eden hisse senetlerine tanınan imtiyazlar bulunmamaktadır.

**g. Menkul değerler değer artış fonuna ilişkin bilgiler:**

	Cari Dönem		Önceki Dönem	
	TP	YP	TP	YP
İştirakler, bağlı ortaklıklar ve birlikte kontrol edilen ortaklıklardan (iş ortaklıklarından)	-	-	-	-
Değerleme farkı <sup>(*)</sup>	103.882	108.285	201.189	60.811
Kur farkı	-	-	-	-
<b>Toplam</b>	<b>103.882</b>	<b>108.285</b>	<b>201.189</b>	<b>60.811</b>

(\*) İlgili bakiye, değerlendirme farkına ilişkin ertelenmiş vergi hesaplaması düşüldükten sonraki net tutardır.

## ALBARAKA TÜRK KATILIM BANKASI A.Ş.

### 31 ARALIK 2024 TARİHİNDE SONA EREN HESAP DÖNEMİNE AİT KONSOLİDE FİNANSAL TABLOLARA İLİŞKİN AÇIKLAMA VE DİPNOTLAR

(Tutarlar aksi belirtilmedikçe Bin Türk Lirası (TL) olarak ifade edilmiştir.)

#### II. Konsolide bilançonun pasif hesaplarına ilişkin açıklama ve dipnotlar (devamı):

##### ğ. Diğer sermaye yedeklerine ilişkin bilgiler:

Ana Ortaklık Banka yapılandırılmış işletmesi olan "Bereket One Ltd." aracılığıyla ihraç etmiş olduğu İrlanda Borsasına kote Basel III kriterlerine uyumlu 205.000.000 ABD Doları tutarında (Tarihi maliyeti 775.720 TL) vadesiz sukuk işlemini TMS 32 çerçevesinde parasal olmayan bir kalem olarak değerlendirip, BDDK'nın 20 Şubat 2018 tarihi itibarıyla ilave ana sermaye hesabına dahil edilmesine onay vermesinin ardından özkaynaklar altında tarihi maliyet üzerinden "diğer sermaye yedekleri" kaleminde muhasebeleştirilmiştir. Sukuk işleminin ilk geri çağırılma tarihi 20 Şubat 2023 olup, yıllık %11,422 oranında kar payı ödemesi (ilk 5 yıl için yıllık %10, altı ayda bir ödemeli) bulunmaktadır. Ana Ortaklık Banka'nın kar payı ödemelerinin iptali konusunda opsiyonu bulunmaktadır ve Ana Ortaklık Banka'nın bu opsiyonu kullanması durumunda, ödemediği tutarı sonraki dönemlerde de ödeme zorunluluğu bulunmamaktadır.

Söz konusu borçlanmadaki kar payı ödemesine ilişkin toplam 2.055.017 TL (31 Aralık 2023: 1.302.134 TL) geçmiş yıllar kar zararı hesabı altında muhasebeleştirilmiştir.

##### h. Azınlık paylarına ilişkin bilgiler:

31 Aralık 2024 tarihi itibarıyla tam konsolide edilip kontrol edilmeyen paylar için hesaplanan azınlık payları tutarı bulunmamaktadır. (31 Aralık 2023: 283.780).

##### ı. Kar dağıtımına ilişkin açıklamalar:

Ana Ortaklık Banka'nın 27 Mart 2024 tarihinde yapılan 2023 yılı Genel Kurulunda alınan karara göre 3.428.558 TL olan 2023 yılı karından 171.428 TL'nin birinci tertip yasal yedek akçe ayrılmasına kalan tutarın Olağanüstü yedek akçelere ilave edilmesine karar verilmiştir.



**ALBARAKA TÜRK KATILIM BANKASI A.Ş.**  
**31 ARALIK 2024 TARİHİNDE SONA EREN HESAP DÖNEMİNE AİT KONSOLİDE**  
**FİNANSAL TABLOLARA İLİŞKİN AÇIKLAMA VE DİPNOTLAR**  
(Tutarlar aksi belirtilmedikçe Bin Türk Lirası (TL) olarak ifade edilmiştir.)

**III. Konsolide nazım hesaplara ilişkin açıklama ve dipnotlar:**

**1. Konsolide nazım hesaplarda yer alan yükümlülüklerle ilişkin açıklama:**

**a. Gayri kabili rücu nitelikteki kredi taahhütlerinin türü ve miktarı:**

	<b>Cari Dönem</b>	<b>Önceki Dönem</b>
Kredi Kartları Harcama Limiti Taahhütleri	7.191.304	3.797.263
Çekler İçin Ödeme Taahhütleri	2.174.162	1.628.852
Vadeli Aktif Değerler Alım Satım Taahhütleri	2.189.458	2.799.091
Kullanırma Garantili Kredi Tahsis Taahhütleri	626.280	605.190
İştirak ve Bağlı Ortaklık Taahhütleri	22.500	67.500
İhracat Taahhütlerinden Kaynaklanan Vergi ve Fon Yükümlülükleri	134.211	78.574
Kredi Kartı ve Bankacılık Hizm. İlişkin Promosyon Uyg. Taah.	698	492
Diğer Cayılamaz Taahhütler	561	557
Diğer Cayılabılır Taahhütler	44.500	44.500
<b>Toplam</b>	<b>12.383.674</b>	<b>9.022.019</b>

**b. Konsolide nazım hesap kalemlerinden kaynaklanan muhtemel zararların ve taahhütlerin yapısı ve tutarı:**

**b.1. Garantiler, banka aval ve kabulleri ve mali garanti yerine geçen teminatlar ve diğer akreditifler dahil gayrinakdi krediler:**

	<b>Cari Dönem</b>	<b>Önceki Dönem</b>
Teminat Mektupları	33.495.105	24.611.183
Banka Aval ve Kabulleri	171.087	137.121
Akreditifler	6.501.939	5.154.598
Diğer Garanti ve Kefaletler	227.506	169.038
<b>Toplam</b>	<b>40.395.637</b>	<b>30.071.940</b>

**b.2. Kesin teminatlar, geçici teminatlar, kefaletler ve benzeri işlemler:**

	<b>Cari Dönem</b>	<b>Önceki Dönem</b>
Teminat Mektupları	33.495.105	24.611.183
Kesin teminat mektupları	25.284.845	18.722.511
Geçici teminat mektupları	2.179.427	572.672
Avans teminat mektupları	1.488.266	1.091.679
Gümrüklere verilen teminat mektupları	2.135.075	1.508.765
Nakit kredi temini için verilen teminat mektupları	2.407.492	2.715.556
Kefalet ve Benzeri İşlemler	227.506	169.038
<b>Toplam</b>	<b>33.722.611</b>	<b>24.780.221</b>

**c. Gayrinakdi krediler kapsamında:**

**c.1. Gayrinakdi kredilerin toplam tutarı:**

	<b>Cari Dönem</b>	<b>Önceki Dönem</b>
Nakit kredi teminine yönelik olarak açılan gayrinakdi krediler	2.407.492	2.715.556
Bir yıl veya daha az süreli asıl vadeli	746.019	697.538
Bir yıldan daha uzun süreli asıl vadeli	1.661.473	2.018.018
Diğer gayrinakdi krediler	37.988.145	27.356.384
<b>Toplam</b>	<b>40.395.637</b>	<b>30.071.940</b>

**ALBARAKA TÜRK KATILIM BANKASI A.Ş.**  
**31 ARALIK 2024 TARİHİNDE SONA EREN HESAP DÖNEMİNE AİT KONSOLİDE**  
**FİNANSAL TABLOLARA İLİŞKİN AÇIKLAMA VE DİPNOTLAR**

(Tutarlar aksi belirtilmedikçe Bin Türk Lirası (TL) olarak ifade edilmiştir.)

**III. Konsolide nazım hesaplara ilişkin açıklama ve dipnotlar (devamı):**

**c.2. Gayrinakdi krediler hesabı içinde sektör bazında risk yoğunlaşması hakkında bilgi:**

	Cari Dönem			
	TP	(%)	YP	(%)
<b>Tarım</b>	<b>424.488</b>	<b>1,82</b>	<b>63.835</b>	<b>0,37</b>
Çiftçilik ve Hayvancılık	278.771	1,19	13.961	0,08
Ormancılık	140.302	0,60	49.874	0,29
Balıkçılık	5.415	0,02	-	-
<b>Sanayi</b>	<b>5.308.049</b>	<b>22,74</b>	<b>6.087.920</b>	<b>35,70</b>
Madencilik ve Taş ocakçılığı	88.954	0,38	47.555	0,28
İmalat Sanayi	4.814.660	20,63	5.422.340	31,80
Elektrik, Gaz, Su	404.435	1,73	618.025	3,62
<b>İnşaat</b>	<b>6.645.721</b>	<b>28,47</b>	<b>1.136.838</b>	<b>6,67</b>
<b>Hizmetler</b>	<b>10.660.363</b>	<b>45,67</b>	<b>9.263.984</b>	<b>54,32</b>
Toptan ve Perakende Ticaret	6.857.679	29,38	4.511.690	26,46
Otel ve Lokanta Hizmetleri	160.720	0,69	743.499	4,36
Ulaştırma ve Haberleşme	786.574	3,37	1.095.512	6,42
Mali Kuruluşlar	747.741	3,20	2.025.397	11,88
Gayrimenkul ve Kiralama Hizmetleri	659.933	2,83	371.197	2,18
Serbest Meslek Hizmetleri	855.638	3,67	315.095	1,85
Eğitim Hizmetleri	74.332	0,32	4.287	0,03
Sağlık ve Sosyal Hizmetler	517.746	2,22	197.307	1,16
<b>Diğer</b>	<b>303.678</b>	<b>1,30</b>	<b>500.761</b>	<b>2,94</b>
<b>Toplam</b>	<b>23.342.299</b>	<b>100,00</b>	<b>17.053.338</b>	<b>100,00</b>
	Önceki Dönem			
	TP	(%)	YP	(%)
<b>Tarım</b>	<b>380.907</b>	<b>2,49</b>	<b>22.745</b>	<b>0,15</b>
Çiftçilik ve Hayvancılık	228.020	1,49	5.639	0,04
Ormancılık	149.564	0,98	17.106	0,11
Balıkçılık	3.323	0,02	-	0,00
<b>Sanayi</b>	<b>3.696.597</b>	<b>24,12</b>	<b>5.720.493</b>	<b>38,79</b>
Madencilik ve Taş ocakçılığı	96.689	0,63	37.527	0,25
İmalat Sanayi	3.407.361	22,23	4.951.129	33,57
Elektrik, Gaz, Su	192.547	1,26	731.837	4,97
<b>İnşaat</b>	<b>3.750.317</b>	<b>24,47</b>	<b>1.320.891</b>	<b>8,96</b>
<b>Hizmetler</b>	<b>7.186.830</b>	<b>46,90</b>	<b>6.878.649</b>	<b>46,65</b>
Toptan ve Perakende Ticaret	4.587.426	29,93	3.196.014	21,67
Otel ve Lokanta Hizmetleri	116.831	0,76	538.505	3,65
Ulaştırma ve Haberleşme	485.453	3,17	548.056	3,72
Mali Kuruluşlar	569.023	3,71	2.019.722	13,70
Gayrimenkul ve Kiralama Hizmetleri	473.366	3,09	305.726	2,07
Serbest Meslek Hizmetleri	505.623	3,30	166.203	1,13
Eğitim Hizmetleri	46.814	0,31	186	0,00
Sağlık ve Sosyal Hizmetler	402.294	2,63	104.237	0,71
<b>Diğer</b>	<b>310.695</b>	<b>2,02</b>	<b>803.816</b>	<b>5,45</b>
<b>Toplam</b>	<b>15.325.346</b>	<b>100,00</b>	<b>14.746.594</b>	<b>100,00</b>

**ALBARAKA TÜRK KATILIM BANKASI A.Ş.****31 ARALIK 2024 TARİHİNDE SONA EREN HESAP DÖNEMİNE AİT KONSOLİDE FİNANSAL TABLOLARA İLİŞKİN AÇIKLAMA VE DİPNOTLAR**

(Tutarlar aksi belirtilmedikçe Bin Türk Lirası (TL) olarak ifade edilmiştir.)

**III. Konsolide nazım hesaplara ilişkin açıklama ve dipnotlar (devamı):****c.3. I ve II'nci grupta sınıflandırılan gayrinakdi kredilere ilişkin bilgiler:**

Cari Dönem	I inci Grup		II nci Grup	
	TP	YP	TP	YP
<b>Gayrinakdi krediler</b>	<b>22.879.586</b>	<b>16.473.548</b>	<b>462.713</b>	<b>579.790</b>
Teminat mektupları	22.643.795	9.837.079	452.663	561.568
Aval ve kabul kredileri	-	171.087	-	-
Akreditifler	67.629	6.416.088	-	18.222
Cirolar	-	-	-	-
Menkul kıymet ihracında satın alma garantileri	-	-	-	-
Faktoring garantileri	-	-	-	-
Diğer garanti ve kefaletler	168.162	49.294	10.050	-

Önceki Dönem	I inci Grup		II nci Grup	
	TP	YP	TP	YP
<b>Gayrinakdi krediler</b>	<b>15.059.583</b>	<b>14.510.167</b>	<b>245.593</b>	<b>143.600</b>
Teminat mektupları	14.907.207	9.201.786	245.593	143.600
Aval ve kabul kredileri	-	137.121	-	-
Akreditifler	12.800	5.141.798	-	-
Cirolar	-	-	-	-
Menkul kıymet ihracında satın alma garantileri	-	-	-	-
Faktoring garantileri	-	-	-	-
Diğer garanti ve kefaletler	139.576	29.462	-	-

**2. Türev işlemlere ilişkin açıklamalar:**

	Amaçlarına göre türev işlemler	Amaçlarına göre türev işlemler
	31 Aralık 2024	31 Aralık 2023
<b>Alım satım amaçlı işlemlerin türleri</b>		
<b>Döviz ile ilgili türev işlemler (I)</b>	<b>34.320.108</b>	<b>33.243.660</b>
Vadeli döviz alım satım işlemleri	1.061.676	1.931.865
Swap para alım satım işlemleri	33.258.432	31.311.795
Futures para işlemleri	-	-
Para alım satım opsiyonları	-	-
<b>Kar Payı ile ilgili türev işlemler (II)</b>	<b>-</b>	<b>-</b>
Vadeli kar payı sözleşmesi alım satım işlemleri	-	-
Swap kar payı alım satım işlemleri	-	-
Kar payı alım satım opsiyonları	-	-
Futures kar payı alım satım işlemleri	-	-
<b>Diğer alım-satım amaçlı türev işlemler (III)</b>	<b>-</b>	<b>-</b>
<b>A. Toplam alım satım amaçlı türev işlemler (I+II+III)</b>	<b>34.320.108</b>	<b>33.243.660</b>
<b>Riskten korunma amaçlı türev işlem türleri</b>	<b>-</b>	<b>-</b>
Gerçeğe uygun değer değişikliği riskinden korunma amaçlı	-	-
Nakit akış riskinden korunma amaçlı	-	-
YP üzerinden yapılan iştirak yatırımları riskinden korunma amaçlı	-	-
<b>B. Toplam riskten korunma amaçlı türev işlemler</b>	<b>-</b>	<b>-</b>
<b>Türev işlemler toplamı (A+B)</b>	<b>34.320.108</b>	<b>33.243.660</b>

**3. Koşullu borçlar ve varlıklara ilişkin açıklamalar:**

Ana Ortaklık Banka çeşitli kişi ve kurumlar tarafından aleyhinde açılan, gerçekleşme olasılığı yüksek ve nakit çıkışı gerektirebilecek davaları için 80.440 TL (31 Aralık 2023 74.587 TL) tutarında karşılık ayırmış olup söz konusu karşılık Beşinci bölüm II.6.b. nolu "Diğer Karşılıklar" notu altında gösterilmiştir. Ayrıca Ana Ortaklık Banka'nın aleyhinde açılmış ve devam eden diğer davaları olmakla beraber bu davaların aleyhte sonuçlanma olasılığı yüksek görülmemekte ve bu davalara ilişkin nakit çıkışı beklenmemektedir

**4. Başkaları nam ve hesabına verilen hizmetlere ilişkin açıklamalar:**

Grubun gerçek ve tüzel kişiler, vakıflar, emeklilik sigortası fonları ve diğer kurumlar adına plasmada bulunma gibi faaliyetleri bulunmamaktadır.

**ALBARAKA TÜRK KATILIM BANKASI A.Ş.****31 ARALIK 2024 TARİHİNDE SONA EREN HESAP DÖNEMİNE AİT KONSOLİDE FİNANSAL TABLOLARA İLİŞKİN AÇIKLAMA VE DİPNOTLAR**

(Tutarlar aksi belirtilmedikçe Bin Türk Lirası (TL) olarak ifade edilmiştir.)

**IV. Konsolide kar veya zarar tablosuna ilişkin açıklama ve dipnotlar:****1. Kar payı gelirlerine ilişkin bilgiler:****a. Kredilerden alınan kar payı gelirlerine ilişkin bilgiler:**

	Cari Dönem		Önceki Dönem	
	TP	YP	TP	YP
<b>Kredilerden alınan kar payları<sup>(*)</sup></b>				
Kısa Vadeli Kredilerden	12.326.809	1.481.136	5.932.456	724.226
Orta ve Uzun Vadeli Kredilerden	14.019.933	1.791.935	7.101.847	1.138.176
Takipteki Alacaklardan Alınan Kar Payları	135.942	3.164	77.187	4.938
Kaynak Kul. Destekleme Fonundan Alınan Primler	-	-	-	-
<b>Toplam</b>	<b>26.482.684</b>	<b>3.276.235</b>	<b>13.111.490</b>	<b>1.867.340</b>

(\*) Nakdi kredilere ilişkin ücret ve komisyon gelirlerini de içermektedir.

**b. Bankalardan alınan kar payı gelirlerine ilişkin bilgiler:**

	Cari Dönem		Önceki Dönem	
	TP	YP	TP	YP
T.C. Merkez Bankasından	3.396.748	-	34.863	-
Yurtiçi Bankalardan	1.112	-	201	-
Yurtdışı Bankalardan	-	-	-	-
Yurtdışı Merkez ve Şubelerden	-	-	-	-
<b>Toplam</b>	<b>3.397.860</b>	<b>-</b>	<b>35.064</b>	<b>-</b>

**c. Menkul değerlerden alınan kar payı gelirlerine ilişkin bilgiler:**

	Cari Dönem		Önceki Dönem	
	TP	YP	TP	YP
Gerçeğe uygun değer farkı kar veya zarara yansıtılan finansal varlıklar	104.124	311.264	1.130.409	322.948
Gerçeğe uygun değer farkı diğer kapsamlı gelire yansıtılan finansal varlıklar	2.397.684	236.410	410.363	129.952
İtfa edilmiş maliyet üzerinden değerlendirilen finansal varlıklar	2.807.130	1.033.531	1.411.571	881.911
<b>Toplam</b>	<b>5.308.938</b>	<b>1.581.205</b>	<b>2.952.343</b>	<b>1.334.811</b>

**ç. İştirak ve bağlı ortaklıklardan alınan kar payı gelirlerine ilişkin bilgiler:**

Bulunmamaktadır (31 Aralık 2023: Bulunmamaktadır).

**ALBARAKA TÜRK KATILIM BANKASI A.Ş.**  
**31 ARALIK 2024 TARİHİNDE SONA EREN HESAP DÖNEMİNE AİT KONSOLİDE**  
**FİNANSAL TABLOLARA İLİŞKİN AÇIKLAMA VE DİPNOTLAR**  
(Tutarlar aksi belirtilmedikçe Bin Türk Lirası (TL) olarak ifade edilmiştir.)

**IV. Konsolide kar veya zarar tablosuna ilişkin açıklama ve dipnotlar (devamı):**

**2. Kar payı giderlerine ilişkin bilgiler:**

**a. Katılma hesaplarına ödenen kar paylarının vade yapısına göre gösterimi:**

Cari Dönem	Katılma hesapları						Birikimli katılma hesabı	Toplam
	1 aya Kadar	3 aya kadar	6 aya kadar	9 aya kadar	1 yıla kadar	1 yıldan uzun		
<b>Türk parası</b>								
Özel cari hesap ve katılma hesapları aracılığı ile bankalardan toplanan fonlar	-	17	-	-	-	-	-	17
Gerçek kişilerin ticari olmayan katılma hs.	1.534.123	7.454.235	558.024	-	18.021	4.373.192	5.208	13.942.803
Resmi kuruluş katılma hs.	-	379	-	-	-	-	-	379
Ticari kuruluş katılma hs.	8.437.156	2.182.042	230.366	-	26.358	254.987	51	11.130.960
Diğer kuruluş katılma hs.	53.174	235.154	86.180	-	159.394	13.153	-	547.055
<b>Toplam</b>	<b>10.024.453</b>	<b>9.871.827</b>	<b>874.570</b>	<b>-</b>	<b>203.773</b>	<b>4.641.332</b>	<b>5.259</b>	<b>25.621.214</b>

**Yabancı para**

Özel cari hesap ve katılma hesapları aracılığı ile bankalardan toplanan fonlar	228	-	27	-	473	-	-	728
Gerçek kişilerin ticari olmayan katılma hs.	90.496	73.408	8.543	-	617	22.203	582	195.849
Resmi kuruluş katılma hs.	-	-	-	-	-	-	-	-
Ticari kuruluş katılma hs.	4.722	4.928	8.191	-	3	98	25	17.967
Diğer kuruluş katılma hs.	259	448	16	-	-	13	-	736
Kıymetli maden depo hs.	-	-	-	-	-	-	-	-
<b>Toplam</b>	<b>95.705</b>	<b>78.784</b>	<b>16.777</b>	<b>-</b>	<b>1.093</b>	<b>22.314</b>	<b>607</b>	<b>215.280</b>

<b>Genel toplam</b>	<b>10.120.158</b>	<b>9.950.611</b>	<b>891.347</b>	<b>-</b>	<b>204.866</b>	<b>4.663.646</b>	<b>5.866</b>	<b>25.836.494</b>
---------------------	-------------------	------------------	----------------	----------	----------------	------------------	--------------	-------------------

**Önceki Dönem**

Hesap adı	Katılma hesapları						Birikimli katılma hesabı	Toplam
	1 aya kadar	3 aya kadar	6 aya kadar	9 aya kadar	1 yıla kadar	1 yıldan uzun		
<b>Türk parası</b>								
Özel cari hesap ve katılma hesapları aracılığı ile bankalardan toplanan fonlar	-	8	-	-	-	-	-	8
Gerçek kişilerin ticari olmayan katılma hs.	579.685	4.403.566	567.761	-	7.815	2.096.212	2.485	7.657.524
Resmi kuruluş katılma hs.	2	29	-	-	-	-	-	31
Ticari kuruluş katılma hs.	200.491	925.496	131.656	-	108.750	81.025	8	1.447.426
Diğer kuruluş katılma hs.	14.270	107.438	3.851	-	15	4.713	-	130.287
<b>Toplam</b>	<b>794.448</b>	<b>5.436.537</b>	<b>703.268</b>	<b>-</b>	<b>116.580</b>	<b>2.181.950</b>	<b>2.493</b>	<b>9.235.276</b>

**Yabancı para**

Özel cari hesap ve katılma hesapları aracılığı ile bankalardan toplanan fonlar	-	-	56	-	1.358	-	-	1.414
Gerçek kişilerin ticari olmayan katılma hs.	77.784	65.905	8.326	-	690	31.962	612	185.279
Resmi kuruluş katılma hs.	-	-	-	-	-	-	-	-
Ticari kuruluş katılma hs.	3.656	4.472	5.849	-	2	250	11	14.240
Diğer kuruluş katılma hs.	394	1.093	123	-	-	452	-	2.062
Kıymetli maden depo hs.	24	52	7	-	1	84	2	170
<b>Toplam</b>	<b>81.858</b>	<b>71.522</b>	<b>14.361</b>	<b>-</b>	<b>2.051</b>	<b>32.748</b>	<b>625</b>	<b>203.165</b>

<b>Genel toplam</b>	<b>876.306</b>	<b>5.508.059</b>	<b>717.629</b>	<b>-</b>	<b>118.631</b>	<b>2.214.698</b>	<b>3.118</b>	<b>9.438.441</b>
---------------------	----------------	------------------	----------------	----------	----------------	------------------	--------------	------------------

**ALBARAKA TÜRK KATILIM BANKASI A.Ş.****31 ARALIK 2024 TARİHİNDE SONA EREN HESAP DÖNEMİNE AİT KONSOLİDE FİNANSAL TABLOLARA İLİŞKİN AÇIKLAMA VE DİPNOTLAR**

(Tutarlar aksi belirtilmedikçe Bin Türk Lirası (TL) olarak ifade edilmiştir.)

**IV. Konsolide kar veya zarar tablosuna ilişkin açıklama ve dipnotlar (devamı):****b. Kullanılan kredilere verilen kar payı giderlerine ilişkin bilgiler:**

	Cari Dönem		Önceki Dönem	
	TP	YP	TP	YP
Bankalara	1.267.679	918.127	4.767	762.567
T.C. Merkez Bankasına	-	-	-	-
Yurtiçi Bankalara	-	2.626	-	450
Yurtdışı Bankalara	1.267.679	915.501	4.767	762.117
Yurtdışı Merkez ve Şubelere	-	-	-	-
Diğer kuruluşlara	50.747	1.557.191	8.440	816.126
<b>Toplam</b>	<b>1.318.426</b>	<b>2.475.318</b>	<b>13.207</b>	<b>1.578.693</b>

**c. İştirakler ve bağlı ortaklıklara verilen kar payı giderlerine ilişkin bilgiler:**

Bulunmamaktadır (31 Aralık 2023: Bulunmamaktadır).

**ç. İhraç edilen menkul kıymetlere verilen kar payı giderlerine ilişkin bilgiler:**

	Cari Dönem		Önceki Dönem	
	TP	YP	TP	YP
İhraç edilen menkul kıymetlere verilen kar payları	2.905.201	438.291	229.834	-
<b>Toplam</b>	<b>2.905.201</b>	<b>438.291</b>	<b>229.834</b>	<b>-</b>

**3. Net Ücret ve Komisyon Gelirleri / Giderleri kaleminde yer alan diğer kalemlerin, gelir tablosu toplamının %10'unu aşması halinde bu kalemlerin en az %20'sini oluşturan alt hesaplar:**

Diğer Alınan Ücret ve Komisyonlar	Cari Dönem	Önceki Dönem
Üye işyeri pos alınan ücret ve komisyonlar	840.051	282.713
Takas odasından alınan ücret ve komisyonlar	826.771	286.979
Havale komisyonları	290.416	230.024
Peşin Öd. İthalat Komisyonları	300.666	194.758
Kredi Limit Tahsis Ücretleri	116.009	143.937
Sigorta ve aracılık komisyonları	292.012	218.411
Hizmet paket gelirleri	476.258	717.973
Ekspertiz ücretleri	149.447	65.089
İhracat Akreditifi Komisyonları	23.579	19.109
Avukatlık Hizmet Gelirleri ve Vekalet Ücretleri	15.848	10.206
Tahsil senedi ve çeki komisyonları	16.879	16.239
Muhabirlerden Alınan Ücret ve Komisyonlar	7.518	7.594
Kiralık kasa gelirleri	12.162	6.737
İpotek Tesis ve İpotek Fek Ücretleri	12.368	7.260
Alınan İstihbarat Ücretleri	3.661	4.011
Portföy Yönetim Komisyonları	704.250	206.135
Tahsil ve Tediye Komisyonları	29.904	32.853
İhracat Bedeli Kabul Belgesi İşlem Ücretleri	15.789	10.669
Vesaik Mukabili İhracat İşlemlerinden Alınan Komisyonlar	9.545	7.268
Diğer	129.087	173.233
<b>Toplam</b>	<b>4.272.220</b>	<b>2.641.198</b>

**ALBARAKA TÜRK KATILIM BANKASI A.Ş.****31 ARALIK 2024 TARİHİNDE SONA EREN HESAP DÖNEMİNE AİT KONSOLİDE FİNANSAL TABLOLARA İLİŞKİN AÇIKLAMA VE DİPNOTLAR**

(Tutarlar aksi belirtilmedikçe Bin Türk Lirası (TL) olarak ifade edilmiştir.)

**IV. Konsolide kar veya zarar tablosuna ilişkin açıklama ve dipnotlar (devamı):****3. Net Ücret ve Komisyon Gelirleri / Giderleri kaleminde yer alan diğer kalemlerin, gelir tablosu toplamının %10'unu aşması halinde bu kalemlerin en az %20'sini oluşturan alt hesaplar (devamı):**

<b>Diğer Verilen Ücret ve Komisyonlar</b>	<b>Cari Dönem</b>	<b>Önceki Dönem</b>
TCMB YP için Ödenen Zorunlu Karşılıklar Komisyonları	-	107.780
Swift, EFT ve havale için verilen ücret ve komisyonlar	160.471	106.689
Üye işyeri pos verilen ücret ve komisyonlar	178.270	130.127
Kredi kartları için verilen ücret ve komisyonlar	164.999	114.919
Kullanılan kredilere verilen ücret ve komisyonlar	15.123	9.858
Diğer	111.545	44.583
<b>Toplam</b>	<b>630.408</b>	<b>513.956</b>

**4. Temettü gelirlerine ilişkin açıklamalar:**

	<b>Cari Dönem</b>		<b>Önceki Dönem</b>	
	<b>TP</b>	<b>YP</b>	<b>TP</b>	<b>YP</b>
Gerçeğe Uygun Değer Farkı Kâr veya Zarara Yansıtılan Finansal Varlıklar	-	1.447	-	415
Gerçeğe Uygun Değer Farkı Diğer Kapsamlı Gelire Yansıtılan Finansal Varlıklar	1.479	-	714	-
Diğer	-	-	-	-
<b>Toplam</b>	<b>1.479</b>	<b>1.447</b>	<b>714</b>	<b>415</b>

**5. Ticari kar/zarara ilişkin açıklamalar (net):**

	<b>Cari Dönem</b>	<b>Önceki Dönem</b>
<b>Kar</b>	<b>41.889.899</b>	<b>35.601.997</b>
Sermaye Piyasası İşlemleri Karı	6.983.222	5.673.320
Türev Finansal İşlemlerden Kar	405.455	189.751
Kambiyo İşlemlerinden Kar	34.501.222	29.738.926
<b>Zarar (-)</b>	<b>37.590.577</b>	<b>30.719.479</b>
Sermaye Piyasası İşlemleri Zararı	57.522	2.875.877
Türev Finansal İşlemlerden Zarar	5.033.831	647.554
Kambiyo İşlemlerinden Zarar	32.499.224	27.196.048
<b>Ticari Kar/Zarar (net)</b>	<b>4.299.322</b>	<b>4.882.518</b>

(<sup>1</sup>) İlgili bakiye, 1.528.940 TL tutarında satış geliri ve 5.189.133 TL tutarında değerlendirme geliri olmak üzere toplam 6.718.068 TL yatırım fonu gelirini içermektedir.

**6. Diğer faaliyet gelirlerine ilişkin bilgiler:**

	<b>Cari Dönem</b>	<b>Önceki Dönem</b>
Önceki yıllarda ayrılan karşılıklardan gelirler( <sup>1</sup> )	2.260.435	1.371.897
Aktiflerin satışından elde edilen gelirler	261.872	261.504
Haberleşme gelirleri	78.952	55.407
Çek karnesi bedelleri	8.000	5.044
Faaliyet Kiralaması Gelirleri	163.507	74.774
Fon Yönetim Ücretleri	386.713	116.908
Diğer gelirler	223.685	554.960
<b>Toplam</b>	<b>3.383.164</b>	<b>2.440.494</b>

(<sup>1</sup>) İlgili bakiyenin 1.494.723 TL geçmiş yıllardan ayrılan beklenen zarar karşılık iptali ile 765.712 TL prim iptalinden oluşmaktadır.

**ALBARAKA TÜRK KATILIM BANKASI A.Ş.****31 ARALIK 2024 TARİHİNDE SONA EREN HESAP DÖNEMİNE AİT KONSOLİDE FİNANSAL TABLOLARA İLİŞKİN AÇIKLAMA VE DİPNOTLAR**

(Tutarlar aksi belirtilmedikçe Bin Türk Lirası (TL) olarak ifade edilmiştir.)

**IV. Konsolide kar veya zarar tablosuna ilişkin açıklama ve dipnotlar (devamı):****7. Beklenen Zarar Karşılıkları ve Diğer Karşılık Giderlerine İlişkin Bilgiler:**

	Cari Dönem	Önceki Dönem
<b>Beklenen Kredi Zararı Karşılıkları</b>	<b>2.374.027</b>	<b>3.384.019</b>
12 Aylık Beklenen Zarar Karşılığı (Birinci Aşama)	390.314	960.005
Kredi Riskinde Önemli Artış (İkinci Aşama)	1.111.039	354.020
Temerrüt (Üçüncü Aşama)	872.674	2.069.994
<b>Menkul Değerler Değer Düşüş Karşılıkları</b>	<b>-</b>	<b>-</b>
Gerçeğe Uygun Değer Farkı Kâr veya Zarara Yansıtılan Finansal Varlıklar	-	-
Gerçeğe Uygun Değer Farkı Diğer Kapsamlı Gelire Yansıtılan Varlıklar	-	-
<b>İştirakler, Bağlı Ortaklıklar ve Birlikte Kontrol Edilen Ortaklıklar Değer Düşüş Karşılıkları</b>	<b>-</b>	<b>-</b>
İştirakler	-	-
Bağlı Ortaklıklar	-	-
Birlikte Kontrol Edilen Ortaklıklar	-	-
<b>Muhtelif Karşılıklar</b>	<b>73.103</b>	<b>215.948</b>
1. ve 2. grup gayri nakdi krediler için ayrılan beklenen zarar karşılıkları	18.310	12.087
Tazmin edilmemiş ve nakde dönüşmemiş gayri nakdi krediler üçüncü aşama beklenen zarar karşılıkları	5.724	13.639
Bankalar için ayrılan birinci aşama beklenen zarar karşılıkları	-	187.115
Kar zarar ortaklığı yatırımları gerçeğe uygun değer farkı değer düşüş gideri	34.416	-
Diğer finansal varlıklar için ayrılan birinci aşama beklenen zarar karşılıkları	5.953	3.107
İtfa edilmiş maliyet ile ölçülen menkul değerler için ayrılan beklenen zarar karşılıkları	8.700	-
<b>Toplam</b>	<b>2.447.130</b>	<b>3.599.967</b>

Beklenen kredi zarar karşılığı olarak muhasebeleştirilen 2.447.130 TL'lik (31 Aralık 2023: 3.599.967 TL) bakiyenin 1.446.137 TL'si (31 Aralık 2023: 1.288.640 TL) katılma hesaplarından kullanılan krediler için ayrılan beklenen zarar karşılıklarının katılma hesapları payıdır.

**Diğer karşılık giderlerine ilişkin bilgiler:**

	Cari Dönem	Önceki Dönem
Performans prim karşılığı gideri	1.240.000	763.441
İzin ücretleri karşılık giderleri(Karşılık gideri iptali)	21.703	25.505
Gerçeğe uygun değer farkı kar zarara yansıtılan finansal varlıklar değer düşüş giderleri	-	1.924
Devam eden dava karşılıkları	8.054	32.658
Muhtemel riskler için ayrılan serbest karşılıklar	2.087.000	3.413.000
Katılma Hesabına Dağıtılacak Karlardan Ayrılan Tutarlar	46.440	860
<b>Toplam</b>	<b>3.403.197</b>	<b>4.237.388</b>



**ALBARAKA TÜRK KATILIM BANKASI A.Ş.**  
**31 ARALIK 2024 TARİHİNDE SONA EREN HESAP DÖNEMİNE AİT KONSOLİDE**  
**FİNANSAL TABLOLARA İLİŞKİN AÇIKLAMA VE DİPNOTLAR**

(Tutarlar aksi belirtilmedikçe Bin Türk Lirası (TL) olarak ifade edilmiştir.)

**IV. Konsolide kar veya zarar tablosuna ilişkin açıklama ve dipnotlar (devamı):**  
**8. Diğer faaliyet giderlerine ilişkin bilgiler:**

	<b>Cari Dönem</b>	<b>Önceki Dönem</b>
Kıdem tazminatı karşılığı	79.441	28.754
Banka sosyal yardım sandığı varlık açıkları karşılığı	-	-
Maddi duran varlık değer düşüş giderleri	-	-
Maddi duran varlık amortisman giderleri	450.296	239.159
Maddi olmayan duran varlık değer düşüş giderleri	-	-
Şerefiye değer düşüş gideri	-	-
Maddi olmayan duran varlık amortisman giderleri	275.806	127.568
Özkaynak yöntemi uygulanan ortaklık payları değer düşüş gideri	-	-
Elden çıkarılacak kıymetler değer düşüş giderleri	-	-
Elden çıkarılacak kıymetler amortisman giderleri	-	-
Satış amaçlı elde tutulan ve durdurulan faaliyetlere ilişkin duran varlıklar değer düşüş giderleri	-	11.913
Diğer işletme giderleri	1.528.762	963.935
TFRS 16 istisnalarına ilişkin kiralama giderleri	6.197	85.834
Bakım ve onarım giderleri	129.431	73.522
Reklam ve ilan giderleri	263.771	74.558
Diğer giderler <sup>(*)</sup>	1.129.363	730.021
Aktiflerin satışından doğan zararlar	921	698
Diğer <sup>(**)</sup>	1.435.140	998.014
<b>Toplam</b>	<b>3.770.366</b>	<b>2.370.041</b>

<sup>(\*)</sup>Diğer İşletme Giderleri altındaki "Diğer Giderler" bakiyesinin detayları aşağıdaki tablodaki gibidir:

	<b>Cari Dönem</b>	<b>Önceki Dönem</b>
Haberleşme giderleri	156.110	111.080
Yardım ve bağışlar	38.623	46.925
Temizlik giderleri	177.297	102.141
Isıtma aydınlatma ve su giderleri	78.143	71.984
Temsil ve ağırlama giderleri	49.755	27.698
Taşıt aracı giderleri	47.067	31.240
Dava ve mahkeme giderleri	16.053	9.649
Menkuller sigorta giderleri	55.829	27.214
Kırtasiye giderleri	15.123	21.260
Ortak giderlere katılma giderleri	14.834	9.245
Taşeron güvenlik hizmeti giderleri	168.344	94.772
Nakit ve banknot grup taşıma hizmeti giderleri	62.349	68.502
Kredi Kartları ve Bankacılık Hizmetlerine İlişkin Promosyon Uygulamaları Giderleri	78.996	26.901
Bilgisayar Kullanım Giderleri	77.593	-
Diğer	93.247	81.410
<b>Toplam</b>	<b>1.129.363</b>	<b>730.021</b>

<sup>(\*\*)</sup> Diğer bakiyesinin detayları aşağıdaki tablodaki gibidir:

	<b>Cari Dönem</b>	<b>Önceki Dönem</b>
Tasarruf mevduatı sigorta fonu	435.836	326.769
Vergi, resim, harçlar ve fonlar	611.042	341.533
Ekspertiz ve istihbarat giderleri	159.580	79.255
Denetim ve müşavirlik ücretleri	77.149	38.403
Kurum ve Birlik katılım payı	58.429	34.511
Diğer	93.104	177.543
<b>Toplam</b>	<b>1.435.140</b>	<b>998.014</b>

**ALBARAKA TÜRK KATILIM BANKASI A.Ş.**  
**31 ARALIK 2024 TARİHİNDE SONA EREN HESAP DÖNEMİNE AİT KONSOLİDE**  
**FİNANSAL TABLOLARA İLİŞKİN AÇIKLAMA VE DİPNOTLAR**

(Tutarlar aksi belirtilmedikçe Bin Türk Lirası (TL) olarak ifade edilmiştir.)

**IV. Konsolide kar veya zarar tablosuna ilişkin açıklama ve dipnotlar (devamı):**

KGK'nin 26 Mart 2021 tarihli kararı gereği bağımsız denetçi veya bağımsız denetim kuruluşundan alınan hizmetlere ilişkin raporlama dönemine ait ücret bilgisi aşağıdaki tabloda verilmiştir. Söz konusu ücretlere Ana Ortaklık Banka'nın bağlı ortaklıklarının denetim ücretleri de dahildir. Tabloda verilen ücret bilgileri KDV hariç bilgilerdir.

<b>Cari Dönem</b>	<b>Grup denetçisi tarafından verilen bağımsız denetim hizmetleri</b>	<b>Diğer Bağımsız Denetim şirketleri tarafından verilen bağımsız denetim hizmetleri</b>
Raporlama dönemine ait bağımsız denetim ücreti (*)	16.900	2.748
Vergi danışmanlık hizmetlerine ilişkin ücretler	-	260
Diğer güvence hizmetlerinin ücreti	4.458	-
Bağımsız denetim dışı diğer hizmetlerin ücreti	-	-
<b>Toplam</b>	<b>21.358</b>	<b>3.008</b>

<b>Önceki Dönem</b>	<b>Grup denetçisi tarafından verilen bağımsız denetim hizmetleri</b>	<b>Diğer Bağımsız Denetim şirketleri tarafından verilen bağımsız denetim hizmetleri</b>
Raporlama dönemine ait bağımsız denetim ücreti (*)	9.950	900
Vergi danışmanlık hizmetlerine ilişkin ücretler	-	170
Diğer güvence hizmetlerinin ücreti	425	-
Bağımsız denetim dışı diğer hizmetlerin ücreti	-	-
<b>Toplam</b>	<b>10.375</b>	<b>1.070</b>

(\*) Yabancı para bağımsız denetim ücretlerinde 31 Aralık 2024 / 31 Aralık 2023 dönem sonu Ana Ortaklık Banka yabancı para döviz alış değerlendirme kurları kullanılmıştır.

**9. Sürdürülen faaliyetler ile durdurulan faaliyetler vergi öncesi kar/zararına ilişkin açıklama:**

Ana Ortaklık Banka'nın durdurulan faaliyeti için vergi öncesi kar/zararına ilişkin açıklaması yoktur.

Grubun vergi öncesi karı 5.425.086 TL (31 Aralık 2023: 5.838.034 TL) olarak gerçekleşmiştir. Vergi öncesi karın 7.471.932 TL'lik (31 Aralık 2023: 8.640.931 TL) kısmı net kar payı gelirlerinden, 4.096.262 TL'si (31 Aralık 2023: 2.457.538 TL) ise net ücret ve komisyon gelirlerinden oluşmaktadır. Diğer faaliyet giderlerinin toplamı ise 3.770.366 TL'dir (31 Aralık 2023: 2.370.041 TL).

**10. Sürdürülen faaliyetler ile durdurulan faaliyetler vergi karşılığına ilişkin açıklama:**

Ana Ortaklık Banka'nın durdurulan faaliyeti için vergi karşılığı da bulunmamaktadır.

31 Aralık 2024 tarihi itibarıyla Ana Ortaklık Banka'nın 3.401.004 TL ertelenmiş vergi geliri (31 Aralık 2023: 3.091.334 TL), 3.326.434 TL ertelenmiş vergi gideri (31 Aralık 2023: 3.139.794 TL) bulunmaktadır. Cari vergi karşılığı 338.900 TL'dir (31 Aralık 2023: 1.666.123 TL).

**11. Sürdürülen faaliyetler ile durdurulan faaliyetler dönem net kar/zararına ilişkin açıklama:**

Ana Ortaklık Banka'nın sürdürülen faaliyet karı 5.425.086 TL'den (31 Aralık 2023: 5.838.034 TL) 264.330 TL (31 Aralık 2023: 1.714.583 TL) sürdürülen faaliyetler vergi gideri ve durdurulan faaliyet net zararı (1.447) TL düşülmesi sonucu (31 Aralık 2023: 1.714.583 TL) net dönem karı 5.159.309 TL (31 Aralık 2023: 4.123.451 TL) olarak gerçekleşmiştir.

**ALBARAKA TÜRK KATILIM BANKASI A.Ş.**  
**31 ARALIK 2024 TARİHİNDE SONA EREN HESAP DÖNEMİNE AİT KONSOLİDE**  
**FİNANSAL TABLOLARA İLİŞKİN AÇIKLAMA VE DİPNOTLAR**  
(Tutarlar aksi belirtilmedikçe Bin Türk Lirası (TL) olarak ifade edilmiştir.)

**IV. Konsolide kar veya zarar tablosuna ilişkin açıklama ve dipnotlar (devamı):**

**12. Net dönem kar/zararına ilişkin açıklamalar:**

- a. **Olağan bankacılık işlemlerinden kaynaklanan gelir ve gider kalemlerinin niteliği, boyutu ve tekrarlanma oranının açıklanması Ana Ortaklık Banka'nın dönem içindeki performansının anlaşılması için gerekli ise, bu kalemlerin niteliği ve tutarı:**

Bulunmamaktadır.

- b. **Finansal tablo kalemlerine ilişkin olarak yapılan bir tahmindeki değişikliğin kâr/zarara etkisi, daha sonraki dönemleri de etkilemesi olasılığı varsa, o dönemleri de kapsayacak şekilde belirtilmesi:**

Bulunmamaktadır.

- c. **Azınlık paylarına ait kar:**

Bulunmamaktadır (31.12.2023: 154.168 TL).

**V. Konsolide özkaynak değişim tablosuna ilişkin açıklama ve dipnotlar:**

- a) Bilanço tarihinden sonra ancak finansal tabloların ilanından önce bildirim yapılmış kâr payları tutarı bulunmamaktadır.

Kar payı dağıtımına Genel Kurul toplantısında karar verilecek olup, Genel Kurul, ekli finansal tabloların kesinleştiği tarih itibarıyla henüz yapılmamıştır.

- b) Gerçeğe uygun değer farkı diğer kapsamlı gelire yansıtılan finansal varlıkların gerçeğe uygun değerlerindeki değişikliklerden kaynaklanan "Gerçekleşmemiş kâr/zararlar" ilgili finansal varlığa karşılık gelen değer tahsili, varlığın satılması, elden çıkarılması veya zafiyete uğraması durumlarından birinin gerçekleşmesine kadar dönemin gelir tablosuna yansıtılmamakta; özkaynaklar altında "kar veya zararda yeniden sınıflandırılacak birikmiş diğer kapsamlı gelirler ve giderler" hesabında muhasebeleştirilmektedir. Gerçeğe uygun değer farkı diğer kapsamlı gelire yansıtılan finansal varlıkların yeniden değerlendirilmesinden sonra meydana gelen ertelenmiş vergi öncesi (71.191) TL artış bulunmaktadır (31 Aralık 2023: 119.504 TL artış).

- c) Maddi ve maddi olmayan duran varlıklara ilişkin değerlendirme farkları özkaynaklar altında maddi ve maddi olmayan duran varlıklar yeniden değerlendirme değer farkları hesabında muhasebeleştirilmektedir.

- d) Ana Ortaklık Banka'nın yurtdışı şubesinin ve yurtdışı bağlı ortaklığının gelir tablolarının Türk Lirası'na çevrilmesinden kaynaklanan kur farkları diğer sermaye yedekleri hesabında muhasebeleştirilmektedir. Cari dönemde ilgili kur farkları hesabında 363.650 TL'lik artış bulunmaktadır (31 Aralık 2023: 595.965 TL'lik artış).

- e) VUK-298 değerlendirme farklarından kaynaklanan düzeltme tutarları "diğer sermaye yedekleri" altından "kar yedekleri" altına taşınmıştır

**ALBARAKA TÜRK KATILIM BANKASI A.Ş.**  
**31 ARALIK 2024 TARİHİNDE SONA EREN HESAP DÖNEMİNE AİT KONSOLİDE**  
**FİNANSAL TABLOLARA İLİŞKİN AÇIKLAMA VE DİPNOTLAR**

(Tutarlar aksi belirtilmedikçe Bin Türk Lirası (TL) olarak ifade edilmiştir.)

**VI. Konsolide nakit akış tablosuna ilişkin açıklama ve dipnotlar:**

**1. Nakit ve nakde eşdeğer varlıkları oluşturan unsurlar, bu unsurların belirlenmesinde kullanılan muhasebe politikası:**

Kasa, efektif deposu, yoldaki paralar ve satın alınan banka çekleri ile T.C. Merkez Bankası dahil bankalardaki vadesiz mevduat "Nakit" olarak; orijinal vadesi üç aydan kısa olan bankalar arası para piyasası plasmanları ve bankalardaki vadeli depolar "Nakde eşdeğer varlık" olarak tanımlanmaktadır.

(a) Dönem başındaki nakit ve nakde eşdeğer varlıklar

	Cari dönem	Önceki Dönem
<b>Nakit</b>	<b>23.790.267</b>	<b>8.567.744</b>
Kasa ve efektif deposu	3.191.492	1.931.106
Yoldaki paralar	2.134.535	1.219.631
T.C. Merkez Bankası	18.464.240	5.417.007
<b>Nakde eşdeğer varlıklar</b>	<b>8.361.503</b>	<b>4.952.824</b>
Yurtiçi bankalar	2.203.568	1.643.187
Yurtdışı bankalar	6.157.935	3.309.637
<b>Toplam nakit ve nakde eşdeğer varlıklar</b>	<b>32.151.770</b>	<b>13.520.568</b>

(b) Dönem sonundaki nakit ve nakde eşdeğer varlıklar:

	Cari dönem	Önceki Dönem
<b>Nakit</b>	<b>23.961.853</b>	<b>23.790.267</b>
Kasa ve efektif deposu	4.159.661	3.191.492
Yoldaki paralar	2.260.701	2.134.535
T.C. Merkez Bankası	17.541.491	18.464.240
<b>Nakde eşdeğer varlıklar</b>	<b>15.761.234</b>	<b>8.361.503</b>
Yurtiçi bankalar	3.831.089	2.203.568
Yurtdışı bankalar	11.930.145	6.157.935
<b>Toplam nakit ve nakde eşdeğer varlıklar</b>	<b>39.723.087</b>	<b>32.151.770</b>

**2. Grubun elinde bulunan ancak, yasal sınırlamalar veya diğer nedenlerle serbest kullanımında olmayan nakit ve nakde eşdeğer varlık mevcuduna ilişkin bilgi:**

Merkez Bankası nezdinde tutulan vadeli serbest olmayan hesaplar ve pos işlemlerinden kaynaklı bloke tutar nakit ve nakde eşdeğer varlık olarak nitelendirilmemektedir.

**3. Nakit akış tablosunda yer alan diğer kalemleri ve döviz kurundaki değişimin nakit ve nakde eşdeğer varlıklar üzerindeki etkisi kalemine ilişkin açıklamalar:**

"Bankacılık faaliyet konusu varlık ve yükümlülüklerdeki değişim öncesi faaliyet kârı" içinde yer alan (3.619.294) TL (31 Aralık 2023: (4.023.349) TL) tutarındaki "Diğer" kalemi, esas olarak personel giderleri ve amortisman giderleri hariç diğer işletme gider veya diğer işletme gelirlerinden oluşmaktadır.

"Bankacılık faaliyetleri konusu varlık ve yükümlülüklerdeki değişim" içinde yer alan 2.612.901 TL (31 Aralık 2023: 496.170 TL) tutarındaki "Diğer borçlardaki net artış (azalış)" kalemi muhtelif borçlar, diğer yabancı kaynaklar ve ödenecek vergi, resim, harç ve primlerdeki değişimlerden oluşmaktadır.

Döviz kurundaki değişimin nakit ve nakde eş değer varlıklar üzerindeki etkisi 31 Aralık 2024 tarihinde sona eren hesap döneminde yaklaşık 1.390.298 TL (31 Aralık 2023: 2.150.135 TL) olarak tespit edilmiştir.

**ALBARAKA TÜRK KATILIM BANKASI A.Ş.**  
**31 ARALIK 2024 TARİHİNDE SONA EREN HESAP DÖNEMİNE AİT KONSOLİDE**  
**FİNANSAL TABLOLARA İLİŞKİN AÇIKLAMA VE DİPNOTLAR**  
(Tutarlar aksi belirtilmedikçe Bin Türk Lirası (TL) olarak ifade edilmiştir.)

**VII. Ana Ortaklık Banka'nın dahil olduğu risk grubuna ilişkin açıklamalar:**

**1. Grubun dahil olduğu risk grubuna ilişkin işlemlerin hacmi, dönem sonunda sonuçlanmamış kredi ve toplanan fon işlemleri, döneme ilişkin gelir ve giderler:**

**a. Cari Dönem:**

Grubun Dahil Olduğu Risk Grubu(*)	İştirak, Bağlı Ortaklık ve Birlikte Kontrol Edilen Ortaklıklar (İş Ortaklıkları)		Grubun Doğrudan ve Dolaylı Ortakları		Risk Grubuna Dahil Olan Diğer Gerçek ve Tüzel Kişiler	
	Nakdi	G.Nakdi	Nakdi	G.Nakdi	Nakdi	G.Nakdi
<b>Krediler</b>						
Dönem Başı Bakiyesi	19	5.701	379.644	125.181	1.297	74
Dönem Sonu Bakiyesi	15	13.437	2.435.037	20.985	3.808	88.660
<b>Alınan Kar Payı ve Komisyon Gelirleri</b>	-	43	134.782	149	104	-

**b. Önceki Dönem:**

Grubun Dahil Olduğu Risk Grubu(*)	İştirak, Bağlı Ortaklık ve Birlikte Kontrol Edilen Ortaklıklar (İş Ortaklıkları)		Grubun Doğrudan ve Dolaylı Ortakları		Risk Grubuna Dahil Olan Diğer Gerçek ve Tüzel Kişiler	
	Nakdi	G.Nakdi	Nakdi	G.Nakdi	Nakdi	G.Nakdi
<b>Krediler</b>						
Dönem Başı Bakiyesi	6	1.418	45.283	68.658	375	12
Dönem Sonu Bakiyesi	19	5.701	379.644	125.181	1.297	74
<b>Alınan Kar Payı ve Komisyon Gelirleri</b>	-	25	79.368	328	-	1

(\*) 5411 Sayılı Bankacılık Kanunu 49'uncu Maddesi ve 1 Kasım 2006 tarihinde yayımlanan "Bankaların Kredi İşlemlerine İlişkin Yönetmelik" in 4'üncü Maddesinde tanımlanmıştır.

**c.1. Grubun dahil olduğu risk grubuna ait özel cari ve katılma hesaplarına ilişkin bilgiler:**

Grubun Dahil Olduğu Risk Grubu(*)	İştirak, Bağlı Ortaklık ve Birlikte Kontrol Edilen Ortaklıklar (İş Ortaklıkları)		Grubun Doğrudan ve Dolaylı Ortakları		Risk Grubuna Dahil Olan Diğer Gerçek ve Tüzel Kişiler	
	Cari Dönem	Önceki Dönem	Cari Dönem	Önceki Dönem	Cari Dönem	Önceki Dönem
<b>Özel Cari ve Katılma Hesapları</b>						
Dönem Başı Bakiyesi	15.586	15.374	316.055	688.843	6.077	28.403
Dönem Sonu Bakiyesi	31.642	15.586	242.780	316.055	17.711	6.077
<b>Katılma Hesabı Kar Payı Gideri</b>	-	-	-	-	232	-

(\*) 31 Aralık 2024 tarihi itibarıyla Ana Ortaklık Banka'nın dahil olduğu risk grubu ile yaptığı yatırıma esas vekale sözleşmeleri çerçevesinde sağladığı 31.607.054 ABD Doları ve 5.691.146 EURO tutarında vekale kredisi (31 Aralık 2023: 32.026.681 ABD Doları ve 5.644.353 EURO) bulunmaktadır. Söz konusu vekale kredilerine ilişkin olarak 1 Ocak 2024 – 31 Aralık 2024 tarihleri arasında oluşan kar payı gideri 30.611 TL'dir (31 Aralık 2023: 26.367 TL).

Ana Ortaklık Banka'nın 20 Şubat 2018 tarihinde gerçekleştirmiş olduğu, 205 milyon ABD Doları tutarlı ilave ana sermaye Tier 1 kredisinin 155 milyon ABD Doları tutarlık kısmı ilişkili taraf olan şirketin ana ortağı olan Albaraka Grubu'na aittir. İlgili kredi tutarı finansal tabloda diğer sermaye yedekleri hesabı altında muhasebeleştirilmiştir.

**ALBARAKA TÜRK KATILIM BANKASI A.Ş.**  
**31 ARALIK 2024 TARİHİNDE SONA EREN HESAP DÖNEMİNE AİT KONSOLİDE**  
**FİNANSAL TABLOLARA İLİŞKİN AÇIKLAMA VE DİPNOTLAR**

(Tutarlar aksi belirtilmedikçe Bin Türk Lirası (TL) olarak ifade edilmiştir.)

**VII. Ana Ortaklık Banka'nın dahil olduğu risk grubuna ilişkin açıklamalar (devamı):**

**c.2. Grubun dahil olduğu risk grubu ile yaptığı vadeli işlemler ile opsiyon sözleşmeleri ile benzeri diğer sözleşmelere ilişkin bilgiler:**

Grubun dahil olduğu risk grubu ile yaptığı vadeli döviz alım/satım sözleşmesi bulunmamaktadır.

31 Aralık 2024 tarihinde sona eren hesap dönemine ait Grubun üst düzey yöneticilerine sağlanan ücret ve menfaatlerinin toplam tutarı brüt 159.862 TL'dir (31 Aralık 2023: 52.493 TL).

**VIII. Ana Ortaklık Banka'nın yurtiçi, yurtdışı, kıyı bankacılığı bölgelerindeki şube veya iştirakler ile yurtdışı temsilciliklerine ilişkin açıklamalar:**

**1. Ana Ortaklık Banka'nın yurtiçi ve yurtdışı şube ve temsilciliklerine ilişkin bilgiler:**

	Sayı	Çalışan sayısı			
Yurtiçi şube	223	2.724			
			<b>Bulunduğu ülke</b>		
Yurtdışı temsilcilikler	-	-			
				<b>Aktif toplamı (bin TL)</b>	<b>Yasal sermaye</b>
Yurtdışı şubeler	2	37	Irak	7.181.795	80.000.000 USD
Kıyı Bnk. Blg. Şubeler	-	-		-	-

**2. Ana Ortaklık Banka'nın yurtiçinde ve yurtdışında şube veya temsilcilik açması, kapatması, organizasyonunu önemli ölçüde değiştirmesine ilişkin açıklamalar**

Ana Ortaklık Banka, 2024 yılında yurt içinde şube açmamış veya kapatmamıştır. Ana Ortaklık Banka, 2024 yılı içerisinde yurtdışında şube açmamış veya kapatmamıştır.

**IX. Bilanço sonrası hususlara ilişkin açıklama ve dipnotlar:**

Ana Ortaklık Banka, 205.000.000 ABD Doları tutarındaki Tier 1 sukuk işlemini özkaynaklar "diğer sermaye yedekleri" altında tarihi maliyeti ile izlemekte iken BDDK'nın onayına istinaden 24 Şubat 2025 tarihi sonrasında yükümlülükler altında Sermaye Benzeri Kredi kaleminde yabancı para cinsinden izlemeye başlamıştır.

**X. Bilançoğu önemli ölçüde etkileyen ya da bilançonun açık, yorumlanabilir ve anlaşılabilir olması açısından açıklanması gerekli olan diğer hususlar:**

Bulunmamaktadır.

**ALBARAKA TÜRK KATILIM BANKASI A.Ş.**  
**31 ARALIK 2024 TARİHİNDE SONA EREN HESAP DÖNEMİNE AİT KONSOLİDE**  
**FİNANSAL TABLOLARA İLİŞKİN AÇIKLAMA VE DİPNOTLAR**  
*(Tutarlar aksi belirtilmedikçe Bin Türk Lirası (TL) olarak ifade edilmiştir.)*

**ALTINCI BÖLÜM**

**Diğer açıklamalar**

**I. Grup'un faaliyetlerine ilişkin diğer açıklamalar:**

Bulunmamaktadır.

**YEDİNCİ BÖLÜM**

**Bağımsız denetim raporu**

**I. Bağımsız denetim raporuna ilişkin olarak açıklanması gereken hususlar:**

Grubun kamuya açıklanan 31 Aralık 2024 tarihi itibarıyla ve aynı tarihte sona eren döneme ilişkin konsolide finansal tablo ve dipnotları "PwC Bağımsız Denetim ve Serbest Muhasebeci Mali Müşavirlik Anonim Şirketi" unvanlı bağımsız denetim kuruluşu tarafından bağımsız denetime tabi tutulmuş olup, 5 Mart 2025 tarihli bağımsız denetim raporu konsolide finansal tabloların önünde sunulmuştur.

**II. Bağımsız denetçi tarafından hazırlanan açıklama ve dipnotlar:**

Bulunmamaktadır.





# İletişim

## Genel Müdürlük

İnkılap Mahallesi Dr. Adnan Büyükdeniz  
Caddesi No:6 34768 Ümraniye/İstanbul  
Tel : (216) 666 01 01  
Faks : (216) 666 16 00

## Merkez Şube

İnkılap Mahallesi Dr. Adnan Büyükdeniz  
Caddesi No:6 34768 Ümraniye/İstanbul  
Tel: (216) 666 02 02  
Faks: (216) 666 17 01

## BÖLGE MÜDÜRLÜKLERİ

### İstanbul Anadolu Bölge Müdürlüğü

Kozyatağı Mah. Çardak Sok. Herti Plaza A Blok  
No:1/5 Kadıköy/İstanbul  
Tel: (216) 464 81 00  
Faks: (216) 666 16 33

### İstanbul Avrupa 1 Bölge Müdürlüğü

Fulya Mah. Likör Yanı Sokak Akabe İş Hanı No:  
1/28 Şişli/İstanbul  
Tel: (212) 347 68 58  
Faks: (216) 666 16 31

### İstanbul Avrupa 2 Bölge Müdürlüğü

Göztepe Mah. Batışehir Cad. Batışehir Sit. K1  
Blok No: 2 İç Kapı No: 21-22 Bağcılar/İstanbul  
Tel: (212) 603 60 18  
Faks: (216) 666 16 32

### Ankara Bölge Müdürlüğü

Mustafa Kemal Mah. 2123 Cad. No: 2D Cepa Ofis  
Kat:16 Çankaya/Ankara  
Tel: (312) 311 00 43  
Faks: (216) 666 16 34

### Güney Anadolu Bölge Müdürlüğü

İncilipınar Mh. Prof. Muammer Aksoy Bulvarı  
No:28/13 Şehitkamil/Gaziantep  
Tel: (342) 215 04 32  
Faks: (216) 666 16 35

### Ege Bölge Müdürlüğü

Akdeniz Mah. Fezvipaşa Bulvarı No:51/31 Konak/  
İzmir  
Tel: (232) 254 54 00  
Faks: (216) 666 16 47

### İç Anadolu Bölge Müdürlüğü

Fevziçakmak Mah. 10632 Sok. No:2D/201  
Karatay/Konya  
Tel: (332) 235 00 44  
Faks: (216) 666 16 44

### Marmara Bölge Müdürlüğü

Alacamescit Mah. İnönü Cad. No:33 Osmangazi/  
Bursa  
Tel : (224) 999 67 03  
Faks : (216) 666 16 49

## YURT DIŞI ŞUBELER

### Erbil Şubesi

Bahtiyari Mah. Bölge Varş 44 Erbil/İrak  
Tel: +964.750.370.98.90  
Mobil: +964.750.163.96.59

### Bağdat Şubesi

Davudi 609 Mahallesi 18. Cadde (14 Ramadan  
Street) No:83 Al Mansur Nahiyesi, Al Kerh Kazası  
Bağdat/İrak  
Tel: +7800998070

**alBaraka** 