

**BULLS YATIRIM MENKUL DEĞERLER
ANONİM ŞİRKETİ VE BAĞLI ORTAKLIĞI
31.12.2024 TARİHİNDE SONA EREN
HESAP DÖNEMİNE AİT
KONSOLİDE FİNANSAL TABLOLAR
VE AÇIKLAYICI NOTLAR**

İÇİNDEKİLER	SAYFA
KONSOLİDE FİNANSAL DURUM TABLOSU	3-4
KONSOLİDE KÂR VEYA ZARAR VE DİĞER KAPSAMLI TABLOSU	5
KONSOLİDE NAKİT AKIŞ TABLOSU	6
KONSOLİDE ÖZSERMAYE DEĞİŞİM TABLOSU	7
KONSOLİDE FİNANSAL TABLOLARA İLİŞKİN AÇIKLAYICI NOTLAR	8-46

**BULLS YATIRIM MENKUL DEĞERLER A.Ş.
GENEL KURULU'NA**

01.01.2024 – 31.12.2024 HESAP DÖNEMİ

A. Konsolide Finansal Tabloların Bağımsız Denetimi

1. Görüş

Bulls Yatırım Menkul Değerler A.Ş.'nin ("Şirket") ile bağlı ortaklıklarının ("Grup") 31 Aralık 2024 tarihli konsolide finansal durum tablosu ile aynı tarihte sona eren hesap dönemine ait; konsolide kar veya zarar ve diğer kapsamlı gelir tablosu, konsolide özkaynak değişim tablosu ve konsolide nakit akış tablosu ile önemli muhasebe politikalarının özeti de dahil olmak üzere konsolide finansal tablo dipnotlarından oluşan konsolide finansal tablolarını denetlemiş bulunuyoruz.

Görüşümüze göre ilişikteki konsolide finansal tablolar, Grup'un 31 Aralık 2024 tarihi itibarıyla konsolide finansal durumunu ve aynı tarihte sona eren hesap dönemine ait konsolide finansal performansını ve konsolide nakit akışlarını, Türkiye Finansal Raporlama Standartlarına (TFRS'lere) uygun olarak tüm önemli yönleriyle gerçeğe uygun bir biçimde sunmaktadır.

2. Görüşün Dayanağı

Yaptığımız bağımsız denetim, Kamu Gözetimi, Muhasebe ve Denetim Standartları Kurumu ("KGK") tarafından yayımlanan Türkiye Denetim Standartları'nın bir parçası olan Bağımsız Denetim Standartları'na ("BDS") uygun olarak yürütülmüştür. Bu standartlar kapsamındaki sorumluluklarımız, raporumuzun "Bağımsız Denetçinin Finansal Tabloların Bağımsız Denetimine İlişkin Sorumlulukları" bölümünde ayrıntılı bir şekilde açıklanmıştır. KGK tarafından yayımlanan Bağımsız Denetçiler için Etik Kurallar ("Etik Kurallar") ile finansal tabloların bağımsız denetimiyle ilgili mevzuatta yer alan etik hükümlere uygun olarak Şirket'ten bağımsız olduğumuzu beyan ederiz. Etik Kurallar ve mevzuat kapsamındaki etiğe ilişkin diğer sorumluluklar da tarafımızca yerine getirilmiştir. Bağımsız denetim sırasında elde ettiğimiz bağımsız denetim kanıtlarının, görüşümüzün oluşturulması için yeterli ve uygun bir dayanak oluşturduğuna inanıyoruz.

3. Kilit Denetim Konuları

Kilit denetim konuları, mesleki muhakememize göre cari döneme ait konsolide finansal tabloların bağımsız denetiminde en çok önem arz eden konulardır. Kilit denetim konuları, bir bütün olarak konsolide finansal tabloların bağımsız denetimi çerçevesinde ve konsolide finansal tablolara ilişkin görüşümüzün oluşturulmasında ele alınmış olup, bu konular hakkında ayrı bir görüş bildirmiyoruz.



3.Kilit Denetim Konuları (Devamı)

Kilit denetim konusu	Konunun denetimde nasıl ele alındığı
<p>Hasılatın muhasebeleştirilmesi Grup'un 1 Ocak - 31 Aralık 2024 hesap dönemine ait kar veya zarar ve diğer kapsamlı gelir tablosunda "Hasılatı" kalemi altında muhasebeleştirilmiş olduğu toplam 2.327.324.814 TL tutarında gelirleri bulunmaktadır. Söz konusu gelirlere ilişkin açıklama ve dipnotlar 31 Aralık 2024 tarihi itibarıyla düzenlenmiş olan ilişikteki finansal tabloların ilgili dipnotlarında yer almaktadır.</p> <p>Hasılatın finansal tablolar açısından tutarsal büyüklüğü, toplam hasılat tutarının menkul kıymet satışı, aracılık komisyonları, portföy yönetim gelirleri ve kurumsal finansman gelirleri gibi değişken kanallardan elde edilmesi ve Grup operasyonlarının doğası gereği olarak hasılat tutarının çok sayıda işlem sonucu oluşması ve farklı yöntem ve parametreler kullanılarak hesaplanması sebepleriyle söz konusu alan kilit denetim konusu olarak ele alınmıştır.</p>	<p>Hasılatın muhasebeleştirilmesine ilişkin aşağıdaki denetim prosedürleri uygulanmıştır.</p> <p>Hasılatın kaydedilmesiyle ilgili olarak Grup yönetiminin belirlemiş olduğu muhasebe politikalarının TFRS'ye ve ilgili mevzuata uygun olup olmadığını değerlendirilmiştir.</p> <p>Grup'un hasılat sürecindeki, yönetimin hasılatın ilgili muhasebe standartlarına uygun olarak muhasebeleştirilmesine ilişkin uygulamakta olduğu iç kontrollerin tasarımı ve işleyiş etkinliği değerlendirilmiştir ve test edilmiştir.</p> <p>Denetime konu hasılat tutarını oluşturan menkul kıymet satış gelirleri ve aracılık, portföy yönetimi gibi hizmet gelirleri işlemlerinin tamlığı kontrol edilerek söz konusu işlemler içerisinde seçilen örneklem kümesi dahilinde, işlem bazında gelir tutarının uygun olarak muhasebeleştirildiğini doğrulamak üzere ilgili destekleyici belgelerle bu işlem detayları karşılaştırılarak test edilmiştir.</p> <p>Üzerinden aracılık komisyonlarının hesaplanmış olduğu işlem hacimlerinin, seçilen örneklem çerçevesinde üçüncü taraf bilgileri ile tutarlılığı kontrol edilmiştir.</p>

4. Yönetimin ve Üst Yönetimden Sorumlu Olanların Finansal Tablolara İlişkin Sorumlulukları

Şirket yönetimi; konsolide finansal tabloların TFRS'lere uygun olarak hazırlanmasından, gerçeğe uygun bir biçimde sunumundan ve hata veya hile kaynaklı önemli yanlışlık içermeyecek şekilde hazırlanması için gerekli gördüğü iç kontrolden sorumludur. Konsolide finansal tabloları hazırlarken yönetim; Şirket'in sürekliliğini devam ettirme kabiliyetinin değerlendirilmesinden, gerektiğinde süreklilikle ilgili hususları açıklamaktan ve Şirket'i tasfiye etme ya da ticari faaliyeti sona erdirmeye niyeti ya da mecburiyeti bulunmadığı sürece işletmenin sürekliliği esasını kullanmaktan sorumludur.

Üst yönetimden sorumlu olanlar, Şirket'in konsolide finansal raporlama sürecinin gözetiminden sorumludur.



5. Bağımsız Denetçinin Finansal Tabloların Bağımsız Denetimine İlişkin Sorumlulukları

Bir bağımsız denetimde, biz bağımsız denetçilerin sorumlulukları şunlardır:


Amacımız, bir bütün olarak finansal tabloların hata veya hile kaynaklı önemli yanlışlık içerip içermediğine ilişkin makul güvence elde etmek ve görüşümüzü içeren bir bağımsız denetçi raporu düzenlemektir. BDS'lere uygun olarak yürütülen bir bağımsız denetim sonucunda verilen makul güvence; yüksek bir güvence seviyesidir ancak, var olan önemli bir yanlışlığın her zaman tespit edileceğini garanti etmez. Yanlışlıklar hata veya hile kaynaklı olabilir.

Yanlışlıkların, tek başına veya toplu olarak, finansal tablo kullanıcılarının bu tablolara istinaden alacakları ekonomik kararları etkilemesi makul ölçüde bekleniyorsa bu yanlışlıklar önemli olarak kabul edilir.

BDS'lere uygun olarak yürütülen bağımsız denetimin gereği olarak, bağımsız denetim boyunca mesleki muhakememizi kullanmakta ve mesleki şüpheciliğimizi sürdürmekteyiz. Tarafımızca ayrıca:

- Finansal tablolardaki hata veya hile kaynaklı “önemli yanlışlık” riskleri belirlenmekte ve değerlendirilmekte; bu risklere karşılık veren denetim prosedürleri tasarlanmakta ve uygulanmakta ve görüşümüze dayanak teşkil edecek yeterli ve uygun denetim kanıtı elde edilmektedir. Hile; muvazaa, sahtekarlık, kasıtlı ihmal, gerçeğe aykırı beyan veya iç kontrol ihlali fiillerini içerebildiğinden, hile kaynaklı önemli bir yanlışlığı tespit edememe riski, hata kaynaklı önemli bir yanlışlığı tespit edememe riskinden yüksektir.
- Şirket'in iç kontrolünün etkinliğine ilişkin bir görüş bildirmek amacıyla değil ama duruma uygun denetim prosedürlerini tasarlamak amacıyla denetimle ilgili iç kontrol değerlendirilmektedir. Yönetim tarafından kullanılan muhasebe politikalarının uygunluğu ile yapılan muhasebe tahminleri ile ilgili açıklamaların makul olup olmadığı değerlendirilmektedir.
- Elde edilen denetim kanıtlarına dayanarak Şirket'in sürekliliğini devam ettirme kabiliyetine ilişkin ciddi şüphe oluşturabilecek olay veya şartlarla ilgili önemli bir belirsizliğin mevcut olup olmadığı hakkında ve yönetimin işletmenin sürekliliği esasını kullanmasının uygunluğu hakkında sonuca varılmaktadır. Önemli bir belirsizliğin mevcut olduğu sonucuna varmamız halinde, raporumuzda, finansal tablolardaki ilgili açıklamalara dikkat çekmemiz ya da bu açıklamaların yetersiz olması durumunda olumlu görüş dışında bir görüş vermemiz gerekmektedir. Vardığımız sonuçlar, bağımsız denetçi raporu tarihine kadar elde edilen denetim kanıtlarına dayanmaktadır. Bununla birlikte, gelecekteki olay veya şartlar Şirket'in sürekliliğini sona erdirebilir.
- Finansal tabloların açıklamaları dahil olmak üzere, genel sunumu, yapısı ve içeriği ile bu tabloların, temelini oluşturan işlem ve olayları gerçeğe uygun sunumu sağlayacak şekilde yansıtıp yansıtmadığı değerlendirilmektedir. Diğer hususların yanı sıra, denetim sırasında tespit ettiğimiz önemli iç kontrol eksiklikleri dahil olmak üzere, bağımsız denetimin planlanan kapsamı ve zamanlaması ile önemli denetim bulgularını üst yönetimden sorumlu olanlara bildirmekteyiz.

Üst yönetimden sorumlu olanlara bildirilen konular arasından, cari döneme ait finansal tabloların bağımsız denetiminde en çok önem arz eden konuları yani kilit denetim konularını belirlemekteyiz. Mevzuatın konunun kamuya açıklanmasına izin vermediği durumlarda veya konuyu kamuya açıklamanın doğuracağı olumsuz sonuçların, kamuya açıklamanın doğuracağı kamu yararını aşacağına makul şekilde beklendiği oldukça istisnai durumlarda, ilgili hususun bağımsız denetçi raporumuzda bildirilmemesine karar verebiliriz.



B. Mevzuattan Kaynaklanan Diğer Yükümlülükler

1. 6102 sayılı Türk Ticaret Kanunu'nun ("TTK") 402. maddesi'nin dördüncü fıkrası uyarınca, Grup'un 1 Ocak – 31 Aralık 2024 hesap döneminde defter tutma düzeninin, kanun ile Şirket esas sözleşmesinin finansal raporlamaya ilişkin hükümlerine uygun olmadığına dair önemli bir hususa rastlanmamıştır.

2. TTK'nın 402. maddesi'nin dördüncü fıkrası uyarınca, Yönetim Kurulu tarafımıza denetim kapsamında istenen açıklamaları yapmış ve istenen belgeleri vermiştir.

Bu bağımsız denetimi yürütüp sonuçlandıran sorumlu denetçi Hakverdi YARADILMIŞ'tır.

İstanbul, 11 Mart 2025

ULUSAL BAĞIMSIZ DENETİM VE YEMİNLİ MALİ MÜŞAVİRLİK A.Ş.

Registered Firm of US PCAOB "Public Company Accounting Oversight Board"
Member of Russell Bedford International – a global network of independent professional services firms

Hakverdi YARADILMIŞ, YMM
Sorumlu Denetçi




BULLS YATIRIM MENKUL DEĞERLER A.Ş. VE BAĞLI ORTAKLIĞI
31 ARALIK 2024 TARİHİNDE SONA EREN HESAP DÖNEMİNE AİT
KONSOLİDE FİNANSAL DURUM TABLOSU

(Tutarlar aksi belirtilmedikçe Türk Lirası'nın ("TL") 31 Aralık 2024 tarihi itibarıyla satın alma gücü esasına göre TL olarak ifade edilmiştir.)

		Cari Dönem 31.12.2024 TL	Önceki Dönem 31.12.2023 TL
VARLIKLAR		3.763.613.195	533.358.829
Dönen Varlıklar		3.644.988.741	487.758.109
Nakit ve Nakit Benzerleri	5	137.821.502	151.909.453
Finansal Yatırımlar	6	1.599.285.982	128.997.106
Ticari Alacaklar	7	1.893.571.644	192.013.595
- İlişkili Taraflardan Ticari Alacaklar	7	269.890.677	
- İlişkili Olmayan Taraflardan Ticari Alacaklar	7	1.623.680.967	192.013.595
Diğer Alacaklar	8	1.969.770	4.753.122
- İlişkili Olmayan Taraflardan Diğer Alacaklar	8	1.969.770	4.753.122
Peşin Ödenmiş Giderler	9	9.292.078	5.210.984
- İlişkili Olmayan Taraflara Peşin Ödenmiş Giderler	9	9.292.078	5.210.984
Cari Dönem Vergisiyle İlgili Varlıklar	10	3.045.384	4.873.849
Diğer Dönen Varlıklar	12	2.381	
Ara Toplam		3.644.988.741	487.758.109
Toplam Dönen Varlıklar		3.644.988.741	487.758.109
Duran Varlıklar		118.624.454	45.600.720
İştirakler, İş Ortaklıkları ve Bağlı Ortaklıklardaki Yatırımlar		2.190.594	2.190.594
Diğer Alacaklar	8	23.116.443	17.009.576
- İlişkili Olmayan Taraflardan Diğer Alacaklar	8	23.116.443	17.009.576
Maddi Duran Varlıklar	13	64.894.605	18.073.086
Kullanım Hakkı Varlıkları	15	1.538.914	4.443.730
Maddi Olmayan Duran Varlıklar	14	26.883.898	3.883.734
-Diğer Maddi Olmayan Duran Varlıklar	14	26.883.898	3.883.734
Toplam Duran Varlıklar		118.624.454	45.600.720
TOPLAM VARLIKLAR		3.763.613.195	533.358.829

Ekli notlar konsolide finansal tabloların ayrılmaz parçasıdır.



BULLS YATIRIM MENKUL DEĞERLER A.Ş. VE BAĞLI ORTAKLIĞI
31 ARALIK 2024 TARİHİNDE SONA EREN HESAP DÖNEMİNE AİT
KONSOLİDE FİNANSAL DURUM TABLOSU

(Tutarlar aksi belirtilmedikçe Türk Lirası'nın ("TL") 31 Aralık 2024 tarihi itibarıyla satın alma gücü esasına göre TL olarak ifade edilmiştir.)

		Cari Dönem 31.12.2024 TL	Önceki Dönem 31.12.2023 TL
KAYNAKLAR		3.763.613.195	533.358.829
Kısa Vadeli Yükümlülükler		1.996.416.771	276.577.151
Kısa Vadeli Borçlanmalar	16	1.011.680.000	
- İlişkili Olmayan Taraflardan Kısa Vadeli Borçlanmalar	16	1.011.680.000	
Uzun Vadeli Borçlanmaların Kısa Vadeli Kısımları	16	4.117.869	1.449.413
- İlişkili Olm. Taraf. Uzun Vadeli Borç. Kısa Vadeli Kısımları	16	4.117.869	1.449.413
Ticari Borçlar	7	919.174.695	261.986.975
- İlişkili Taraflara Ticari Borçlar	7	126.432.646	
- İlişkili Olmayan Taraflara Ticari Borçlar	7	792.742.049	261.986.975
Çalışanlara Sağlanan Faydalar Kapsamında Borçlar	11	1.149.162	
Diğer Borçlar	8	15.662.332	3.866.000
- İlişkili Olmayan Taraflara Diğer Borçlar	8	15.662.332	3.866.000
Dönem Karı Vergi Yükümlülüğü	25	8.738.030	6.917.652
Kısa Vadeli Karşılıklar	17	35.894.683	2.357.111
- Çalışanlara Sağlanan Faydalara İlişkin Kısa Vadeli Karşılıklar	17	1.011.449	996.286
- Diğer Kısa Vadeli Karşılıklar	17	34.883.234	1.360.825
Ara Toplam		1.996.416.771	276.577.151
Toplam Kısa Vadeli Yükümlülükler		1.996.416.771	276.577.151
Uzun Vadeli Yükümlülükler		1.355.645	9.792.800
Uzun Vadeli Borçlanmalar	16	22.380	7.190.077
- İlişkili Olmayan Taraflardan Uzun Vadeli Borçlanmalar	16	22.380	7.190.077
Uzun Vadeli Karşılıklar	17	642.444	549.442
- Çalışanlara Sağlanan Faydalara İlişkin Uzun Vadeli Karşılıklar	17	642.444	549.442
Ertelenmiş Vergi Yükümlülüğü	25	690.821	2.053.281
Toplam Uzun Vadeli Yükümlülükler		1.355.645	9.792.800
ÖZKAYNAKLAR		1.765.840.779	246.988.878
Ana Ortaklığa Ait Özkaynaklar		1.765.840.779	246.988.878
Ödenmiş Sermaye	19	250.000.000	45.000.000
Sermaye Düzeltme Farkları	19	320.987.783	315.803.822
Kar veya Zararda Yeniden Sınıflandırılmayacak Birikmiş Diğer Kapsamlı Gelirler (Giderler)	19	(168.611)	(190.407)
- Yeniden Değerleme ve Ölçüm Kazançları (Kayıpları)	19	(168.611)	(190.407)
- Tan. Fayda Planları Yeniden Ölçüm Kazançları (Kayıpları)	19	(168.611)	(190.407)
Kardan Ayrılan Kısıtlanmış Yedekler	19		22.655.976
Geçmiş Yıllar Kârları/Zararları	19	(235.945.605)	(96.188.674)
Dönem Net Kârı/Zararı	19	1.430.967.212	(40.091.839)
Toplam Özkaynaklar		1.765.840.779	246.988.878
TOPLAM KAYNAKLAR		3.763.613.195	533.358.829

Ekli notlar konsolide finansal tabloların ayrılmaz parçasıdır.

BULLS YATIRIM MENKUL DEĞERLER A.Ş. VE BAĞLI ORTAKLIĞI**31 ARALIK 2024 TARİHİNDE SONA EREN HESAP DÖNEMİNE AİT****KONSOLİDE KAR VEYA ZARAR TABLOSU**

(Tutarlar aksi belirtilmedikçe Türk Lirası'nın ("TL") 31 Aralık 2024 tarihi itibarıyla satın alma gücü esasına göre TL olarak ifade edilmiştir.)

		Cari	Önceki
		Dönem	Dönem
		1.01.2024	1.01.2023
		31.12.2024	31.12.2023
	Not	TL	TL
Hasılat	20	2.327.324.814	1.731.372.873
Satışların Maliyeti (-)	20	(1.964.090.653)	(1.636.395.762)
TİCARİ FAALİYETLERDEN BRÜT KAR (ZARAR)		363.234.161	94.977.111
BRÜT KAR (ZARAR)		363.234.161	94.977.111
Genel Yönetim Giderleri (-)	21	(335.882.388)	(73.818.271)
Pazarlama Giderleri (-)	21	(13.917.241)	(25.275.306)
Esas Faaliyetlerden Diğer Gelirler	22	11.339.976	110.175.547
Esas Faaliyetlerden Diğer Giderler (-)	22	(1.479.968)	(1.494)
ESAS FAALİYET KARI (ZARARI)		23.294.540	106.057.587
Yatırım Faaliyetlerinden Gelirler	23	1.947.205.130	519.667
Yatırım Faaliyetlerinden Giderler	23	(3.173.567)	
FİNANSMAN GELİRİ (GİDERİ) ÖNCESİ FAALİYET KARI (ZARARI)		1.967.326.103	106.577.254
Finansal Gelirler	24	948.412	39.331.313
Finansal Giderler (-)	24	(171.446.481)	(3.372.399)
Net Parasal Pozisyon Kazançları (Kayıpları)	24	(288.071.942)	(173.257.927)
SÜRDÜRÜLEN FAALİYETLER VERGİ ÖNCESİ KARI (ZARARI)		1.508.756.092	(30.721.759)
Sürdürülen Faaliyetler Vergi (Gideri) Geliri		(77.788.880)	(9.370.080)
-Dönem Vergi (Gideri) Geliri	25	(79.158.606)	(6.917.652)
-Ertelenmiş Vergi (Gideri) Geliri	25	1.369.726	(2.452.428)
SÜRDÜRÜLEN FAALİYETLER DÖNEM KARI (ZARARI)		1.430.967.212	(40.091.839)
DÖNEM KARI (ZARARI)		1.430.967.212	(40.091.839)
Dönem Karının (Zararının) Dağılımı		1.430.967.212	(40.091.839)
-Ana Ortaklık Payları	19	1.430.967.212	(40.091.839)
DÖNEM KARI (ZARARI)		1.430.967.212	(40.091.839)
DİĞER KAPSAMLI GELİRLER		21.796	(224.680)
Kar veya Zararda Yeniden Sınıflandırılmayacaklar		21.796	(224.680)
Tanımlanmış Fayda Planları Yeniden Ölçüm Kazançları (Kayıpları)	19	29.061	(287.340)
Kar veya Zararda Yeniden Sınıflandırılmayacak Diğer Kapsamlı Gelire İlişkin Vergiler	19	(7.265)	62.660
-Ertelenmiş Vergi (Gideri) Geliri	19	(7.265)	62.660
Kar veya Zarar Olarak Yeniden Sınıflandırılacaklar		--	--
DİĞER KAPSAMLI GELİRLER		21.796	(224.680)
TOPLAM KAPSAMLI GELİR (GİDER)		1.430.989.008	(40.316.519)
-Ana Ortaklık Payları		1.430.989.008	(40.316.519)


Ekli notlar konsolide finansal tabloların ayrılmaz parçasıdır.



BULLS YATIRIM MENKUL DEĞERLER A.Ş. VE BAĞLI ORTAKLIĞI
31 ARALIK 2024 TARİHİNDE SONA EREN HESAP DÖNEMİNE AİT
KONSOLİDE NAKİT AKIŞ TABLOSU

(Tutarlar aksi belirtilmedikçe Türk Lirası'nın ("TL") 31 Aralık 2024 tarihi itibarıyla satın alma gücü esasına göre TL olarak ifade edilmiştir.)

		Cari Dönem 1.01.2024 31.12.2024 TL	Önceki Dönem 1.01.2023 31.12.2023 TL
A. ESAS FAALİYETLERDEN NAKİT AKIŞLARI		(1.005.531.537)	(106.278.094)
Dönem kârı/zararı (+/-)		1.430.967.212	(40.091.839)
-Sürdürülen Faaliyetlerden Dönem Karı (Zararı)	19	1.430.967.212	(40.091.839)
Dönem kârı/zararı mutabakatıyla ilgili düzeltmeler		50.304.149	2.367.427
Amortisman ve itfa gideriyle ilgili düzeltmeler	13	13.532.092	621.737
Karşılıklarla ilgili düzeltmeler (+/-)		33.674.166	(2.032.043)
-Çalışanlara Sağlanan Faydalara İlişkin Karşılıklar (İptali) ile İlgili Düzeltmeler	17	151.757	(458.636)
-Diğer Karşılıklar (İptalleri) ile İlgili Düzeltmeler	17	33.522.409	(1.573.407)
Vergi (Geliri) Gideri İle İlgili Düzeltmeler	25	3.097.891	3.777.734
İşletme Sermayesinde Gerçekleşen Değişimler		(2.509.066.311)	(57.047.442)
Finansal Yatırımlardaki Azalış (Artış)	6	(1.470.288.876)	(128.997.106)
Ticari Alacaklardaki Azalış (Artış) ile İlgili Düzeltmeler		(1.701.558.049)	443.466.410
-İlişkili Taraflardan Ticari Alacaklardaki Azalış (Artış)	7	(269.890.677)	
-İlişkili Olmayan Taraflardan Ticari Alacaklardaki Azalış (Artış)	7	(1.431.667.372)	443.466.410
Faaliyetlerle İlgili Diğer Alacaklardaki Azalış (Artış) ile İlgili Düzeltmeler		(3.323.516)	12.149.108
-İlişkili Olmayan Taraflardan Diğer Alacaklardaki Azalış (Artış)	8	(3.323.516)	12.149.108
Peşin Ödenmiş Giderlerdeki Azalış (Artış)	9	(4.024.323)	(4.049.066)
Ticari Borçlardaki Artış (Azalış) ile İlgili Düzeltmeler		657.187.720	(379.022.947)
-İlişkili Taraflara Ticari Borçlardaki Artış (Azalış)	7	126.432.646	(20.561.012)
-İlişkili Olmayan Taraflardan Ticari Borçlardaki Azalış (Artış)	7	530.755.074	(358.461.935)
Çalışanlara Sağlanan Faydalar Kapsamında Borçlardaki Artış (Azalış)	11	1.149.162	
Faaliyetler ile İlgili Diğer Borçlardaki Artış (Azalış) ile İlgili Düzeltmeler		11.796.332	(593.838)
-İlişkili Olmayan Taraflara Faaliyetlerle İlgili Diğer Borçlardaki Artış (Azalış)	7	11.796.332	(593.838)
İşletme Sermayesinde Gerçekleşen Diğer Artış (Azalış) ile İlgili Düzeltmeler		(4.762)	(3)
-Faaliyetlerle İlgili Diğer Varlıklardaki Azalış (Artış)	19	(4.762)	(3)
Faaliyetlerden kaynaklanan net nakit akışı (+/-)		(1.027.794.950)	(94.771.854)
Vergi İadeleri (Ödemeleri)	25	1.828.465	(267.723)
İşletme Faaliyetlerine İlişkin Enflasyon Etkisi		20.434.948	(11.238.517)



BULLS YATIRIM MENKUL DEĞERLER A.Ş. VE BAĞLI ORTAKLIĞI
31 ARALIK 2024 TARİHİNDE SONA EREN HESAP DÖNEMİNE AİT
KONSOLİDE NAKİT AKIŞ TABLOSU

(Tutarlar aksi belirtilmedikçe Türk Lirası'nın ("TL") 31 Aralık 2024 tarihi itibarıyla satın alma gücü esasına göre TL olarak ifade edilmiştir.)

		Cari	Önceki
		Dönem	Dönem
		1.01.2024	1.01.2023
		31.12.2024	31.12.2023
	Not	TL	TL
B. YATIRIM FAALİYETLERİNDEN NAKİT AKIŞLARI		(75.931.407)	(25.768.768)
İştiraklar ve/veya İş Ortaklıkları Pay Alımı veya Sermaye Artırımı Sebebiyle Oluşan Nakit Çıkışları	19	49.326.660	1.418.910
Maddi ve Maddi Olmayan Duran Varlıkların Satışından Kaynaklanan Nakit Girişleri		296.205	164.930
-Maddi Duran Varlıkların Satışından Kaynaklanan Nakit Girişleri	13	296.205	164.930
Maddi ve Maddi Olmayan Duran Varlıkların Alımından Kaynaklanan Nakit Çıkışları		(83.649.980)	(22.287.057)
-Maddi Duran Varlık Alımından Kaynaklanan Nakit Çıkışları	13	(45.726.242)	(18.337.496)
-Maddi Olmayan Duran Varlık Alımından Kaynaklanan Nakit Çıkışları	14	(37.923.738)	(3.949.561)
Yatırım Faaliyetlerine İlişkin Enflasyon Etkisi		(41.904.292)	(5.065.550)
C. FİNANSMAN FAALİYETLERİNDEN NAKİT AKIŞLARI		985.755.845	68.953.603
Pay ve Diğer Özkaynağa Dayalı Araçların İhracından Kaynaklanan Nakit Girişleri		63.017.301	39.478.202
-Pay İhracından Kaynaklanan Nakit Girişleri	19	63.017.301	39.478.202
Borçlanmadan Kaynaklanan Nakit Girişleri		1.007.180.759	6.917.448
-Kredilerden Nakit Girişleri	16	1.007.180.759	6.917.448
Kira Sözleşmelerinden Kaynaklanan Borç Ödemelerine İlişkin Nakit Çıkışları	15	2.904.816	(3.410.559)
Finansman Faaliyetlerine İlişkin Enflasyon Etkisi		(87.347.031)	25.968.513
D. Enflasyon Etkisi		34.925.615	65.687.502
YABANCI PARA ÇEVİRİM FARKLARININ ETKİSİNDEN ÖNCE NAKİT VE NAKİT BENZERLERİNDEKİ NET ARTIŞ (AZALİŞ)		(60.781.484)	2.594.243
NAKİT VE NAKİT BENZERLERİNDEKİ NET ARTIŞ (AZALİŞ) (A+B+C+D)		(60.781.484)	2.594.243
F. DÖNEM BAŞI NAKİT VE NAKİT BENZERLERİ	7	151.909.453	124.083.636
G.Nakit ve Nakit Benzerlerine İlişkin Enflasyon Etkisi		46.693.533	25.231.574
DÖNEM SONU NAKİT VE NAKİT BENZERLERİ (A+B+C+D+E+F+G)	7	137.821.502	151.909.453

Ekli notlar konsolide finansal tabloların ayrılmaz parçasıdır.



BULLS YATIRIM MENKUL DEĞERLER A.Ş.
31 ARALIK 2024 TARİHİNDE SONA EREN HESAP DÖNEMİNE AİT
KONSOLİDE ÖZSERMAYE DEĞİŞİM TABLOSU

(Tutarlar aksi belirtilmedikçe Türk Lirası'nın ("TL") 31 Aralık 2024 tarihi itibarıyla satın alma gücü esasına göre TL olarak ifade edilmiştir.)

**Kar veya Zararda
Yeniden
Sınıflandırılmayacak
Birikmiş Diğer
Kapsamlı Gelirler ve
Giderler**

	Not	Ödenmiş Sermaye	Sermaye Düzeltilme Farkları	Tanımlanmış Fayda Planları Yeniden Ölçüm Kazançları (Kayıpları)	Kardan Ayrılan Kısıtlanmış Yedekler	Geçmiş Yıllar Kârları/Zararları	Dönem Net Kârı/Zararı	Toplam Özkaynaklar
ÖNCEKİ DÖNEM								
01.01.2023	19	25.000.000	296.079.498	(72.828)	21.961.004	(34.582.238)	(160.954.327)	147.431.109
Sermaye Artırımı	19	20.000.000	19.724.324					39.724.324
Transferler	19				5.999.481	(61.606.436)	120.862.488	65.255.533
Toplam Kapsamlı Gelir	19			(146.208)				(146.208)
-Diğer Kapsamlı Gelir (Gider)	19							
Diğer Değiş. Nedeni İle Artış (Azalış)	19			19.829	(5.304.509)			(5.284.680)
31.12.2023	19	45.000.000	315.803.822	(190.407)	22.655.976	(96.188.674)	(40.091.839)	246.988.878
CARİ DÖNEM								
01.01.2024	19	45.000.000	315.803.822	(190.407)	22.655.976	(96.188.674)	(40.091.839)	246.988.878
Sermaye Artırımı	19	82.678.932	5.183.960					87.862.892
Transferler	19	122.321.068			(22.655.976)	(139.756.931)	40.091.839	1.430.989.008
Toplam Kapsamlı Gelir	19			21.796				21.796
-Diğer Kapsamlı Gelir (Gider)	19							
31.12.2024	19	250.000.000	320.987.782	(168.611)	22.655.976	(235.945.605)	1.430.967.212	1.765.840.778

Ekli notlar konsolide finansal tabloların ayrılmaz parçasıdır.

BULLS YATIRIM MENKUL DEĞERLER A.Ş. VE BAĞLI ORTAKLIĞI
31 ARALIK TARİHİNDE SONA EREN HESAP DÖNEMİNE AİT
KONSOLİDE FİNANSAL TABLOLARA İLİŞKİN AÇIKLAYICI NOTLAR

(Tutarlar aksi belirtilmedikçe Türk Lirası'nın ("TL") 31 Aralık 2024 tarihi itibarıyla satın alma gücü esasına göre TL olarak ifade edilmiştir.)

NOT 1) ŞİRKET'İN ORGANİZASYONU VE FAALİYET KONUSU

Bulls Yatırım Menkul Değerler A.Ş. ("Şirket") merkezi Esentepe Mah. Büyükdere Cad. No: 173 İç Kapı No: 20 Şişli İstanbul merkez adresinde SPK'dan almış bulunduğu ve aşağıda dökümü yapılan yetki belgeleri çerçevesinde Aracı Kurum faaliyetlerini gerçekleştirmektedir. Şirket, sermaye piyasası araçlarının halka arz yoluyla veya ihraççılar tarafından çıkarılıp halka arz edilmeksizin satışını ve daha önce ihraç edilmiş olan sermaye piyasası araçlarının alım satımına aracılık etmek, menkul kıymetlerin repo veya ters repo taahhüdü ile alım satım faaliyetlerini her ayrı faaliyet için ilgili tebliğlerde belirlenen esaslar çerçevesinde Sermaye Piyasası Kurulu'ndan yetki belgesi almak suretiyle yapmaktadır. Şirketin, merkez adresinden başka 9 adet irtibat bürosu mevcut olup, adres bilgileri aşağıda yer almaktadır.

Adresler:

Merkez	: Esentepe Mh. Büyükdere Cad. No: 173 İç Kapı No: 20 Şişli İstanbul
Adana İrtibat Bürosu	: Kurtuluş Mh. Şinasi Efendi Cd. Eyüp Ünal Apt.No: 30 N: 1 Seyhan/Adana
Ankara İrtibat Bürosu	: Kızıllırmak Mh. Dumlupınar Bulvarı, No:9A, YDA Center, 13.Kat, Ofis No:52 Çankaya,Ankara,
Antalya İrtibat Bürosu	: Yeşilbahçe Mh. Lara Cd. Falezpark Evleri N19 A/2 Muratpaşa Antalya
İzmir İrtibat Bürosu	: Çankaya Mah. Şair Eşref Paşa Bulvarı No:28 K.8 Konak İZMİR
Kadıköy İrtibat Bürosu	: Cemil Topuzlu Cd. No:32/10 Yuvam Apt. Çiftelavuzlar Kadıköy/İST.
Bağdat Cad. İrtibat Bürosu	: Bağdat Cd. Havacı Binbaşı Mehmet Sk. N:1 D:5 Kadıköy/İST.
Bodrum İrtibat Bürosu	: Midpoint AVM. Müskebi Mh, Cumhuriyet Cd No: 29 Bodrum/Muğla
Bursa İrtibat Bürosu	: Odunluk Mh. Akpınar Cd. N5 Ofis:23 Green White Plz. Nilüfer/Bursa
Fethiye İrtibat Bürosu	: Cumhuriyet Mh 502 Sk. No :1 Kat:2 D:4 Fethiye /Muğla

Şirket'in 2024 yılı içerisinde çalıştırmış olduğu işçi sayısı aylık ortalama 103 kişidir. (31.12.2023: 17 kişi).

31 Aralık 2024 ve 31 Aralık 2023 tarihi itibarıyla Şirket'in ortakları aşağıda gösterilmiştir.

Unvan	31.12.2024		31.12.2023	
	Pay Oranı (%)	Pay Tutarı (TL)	Pay Oranı (%)	Pay Tutarı (TL)
Kemal Akkaya	%100	250.000.000	%100	45.000.000
Sermaye		250.000.000		45.000.000

Şirket'in sermayesi 250.000.000 TL'dir. Bu sermayenin her biri 1,00 TL kıymetinde tamamı nama yazılı 250.000.000 adet paya ayrılmıştır. Önceki sermayeyi teşkil eden 250.000.000 TL'nin tamamı ödenmiştir.

Konsolide Finansal Tablolara Dahil Edilen Bağlı Ortaklıklar

Ünvanı	Faaliyet Konusu	Ülkesi	30.06.2024
			Etkin Ortaklık Oranı (%)
Bulls Portföy Yönetim A.Ş.	Yatırım Faaliyeti	Türkiye	100

Bağlı ortaklık Bulls Portföy Yönetim A.Ş., 10 Mayıs 2024 tarihinde Türkiye'de, yatırım faaliyeti konusu altında kurulmuştur.

Şirket, Sermaye Piyasası Kurulu'ndan ("SPK") aşağıdaki yetki belgelerini almıştır;
✓ Geniş Yetkili Aracı Kurum

BULLS YATIRIM MENKUL DEĞERLER A.Ş. VE BAĞLI ORTAKLIĞI
31 ARALIK TARİHİNDE SONA EREN HESAP DÖNEMİNE AİT
KONSOLİDE FİNANSAL TABLOLARA İLİŞKİN AÇIKLAYICI NOTLAR

(Tutarlar aksi belirtilmedikçe Türk Lirası'nın ("TL") 31 Aralık 2024 tarihi itibarıyla satın alma gücü esasına göre TL olarak ifade edilmiştir.)

NOT 1) ŞİRKET'İN ORGANİZASYONU VE FAALİYET KONUSU (Devamı)

Geniş Yetkili Aracı Kurum Faaliyetlerinden;

- ✓ İşlem Aracılığı Faaliyeti – (-) Kaldıraçlı Alım Satım İşlemleri
- ✓ Portföy Aracılığı Faaliyeti – (-) Kaldıraçlı Alım Satım İşlemleri
- ✓ Bireysel Portföy Yöneticiliği Faaliyeti
- ✓ Yatırım Danışmanlığı Faaliyeti
- ✓ Aracılık yüklenimi ve En iyi gayret aracılığı suretiyle Halka Arza Aracılık Faaliyeti
- ✓ Sınırlı Saklama Hizmeti yetkilerini ve Yan Hizmetlere ilişkin aşağıdaki yetkileri almıştır.
- ✓ Sermaye piyasaları ile ilgili danışmanlık hizmetleri sunulması
- ✓ Kredi ya da ödünç verilmesi
- ✓ Döviz hizmetleri sunulması
- ✓ Genel yatırım tavsiyesi sunulması
- ✓ Aracılık yüklenimi yürütülmesi ile ilgili hizmetlerin sunulması
- ✓ Finansman sağlanmasında aracılık hizmeti sunulması
- ✓ Servet yönetimi ve finansal planlama yapılması

NOT 2) FİNANSAL TABLOLARIN SUNUMUNA İLİŞKİN ESASLAR

2.1 Sunuma İlişkin Temel Esaslar

Uygunluk Beyanı

Şirket'in finansal tabloları, SPK'nın 13 Haziran 2013 tarih ve 28676 sayılı Resmi Gazete'de yayımlanan Seri II, 14.1 nolu "Sermaye Piyasasında Finansal Raporlamaya İlişkin Esaslar Tebliği" ("Tebliğ") hükümlerine uygun olarak, Kamu Gözetimi Muhasebe ve Denetim Standartları Kurumu ("KGK") tarafından yayımlanan uluslararası standartlarla uyumlu olacak şekilde Türkiye Finansal Raporlama Standartları ("TFRS") ile bunlara ilişkin ek ve yorumlar esas alınarak hazırlanmıştır. TFRS, Uluslararası Finansal Raporlama Standartları'nda ("UFRS") meydana gelen değişikliklere paralellik sağlanması amacıyla tebliğler aracılığıyla güncellenmektedir.

Finansal tablolar, KGK tarafından 15 Nisan 2019 tarihinde yayımlanan "TMS Taksonomisi Hakkında Duyuru" ile SPK tarafından yayımlanan Finansal Tablo Örnekleri ve Kullanım Rehberi'nde belirlenmiş olan formatlara uygun olarak sunulmuştur.

Şirket'in fonksiyonel para birimi Türk Lirası'dır ("TL") ve muhasebe kayıtlarını Türkiye'de geçerli olan ticari mevzuat, mali mevzuat ve Sermaye Piyasası Kurulunca yayımlanan Hesap Planı gereklerine göre TL olarak tutmaktadır.

Finansal tablolar Şirket'in yasal kayıtlarına dayandırılmış ve TL cinsinden ifade edilmiş olup, Şirket'in durumunu KGK tarafından yayımlanan Türkiye Muhasebe Standartları'na uygun olarak arz edebilmek için bir takım düzeltme ve sınıflandırma değişikliklerine tabi tutularak hazırlanmıştır.

Ekteki özet finansal tablolar, 31 Aralık 2023 finansal tabloları ve ekli notları ile birlikte değerlendirilmelidir.



BULLS YATIRIM MENKUL DEĞERLER A.Ş. VE BAĞLI ORTAKLIĞI
31 ARALIK TARİHİNDE SONA EREN HESAP DÖNEMİNE AİT
KONSOLİDE FİNANSAL TABLOLARA İLİŞKİN AÇIKLAYICI NOTLAR

(Tutarlar aksi belirtilmedikçe Türk Lirası'nın ("TL") 31 Aralık 2024 tarihi itibarıyla satın alma gücü esasına göre TL olarak ifade edilmiştir.)

NOT 2) FİNANSAL TABLOLARIN SUNUMUNA İLİŞKİN ESASLAR (Devamı)

Finansal Tabloların Hazırlanış Şekli

Şirket'in ilişikteki finansal tabloları SPK'nın 7 Haziran 2013 tarihli Finansal Tablo ve Dipnot Formatları Hakkında Duyuru'suna uygun olarak hazırlanmıştır.

Geçerli ve Raporlama Para Birimi

Şirket'in finansal tabloları, faaliyette bulunduğu temel ekonomik çevrede geçerli olan para birimi ile sunulmuştur. Şirket'in finansal durumu ve faaliyet sonuçları, Şirket'in geçerli para birimi olan ve finansal tablolar için sunum para birimi olan TL cinsinden ifade edilmiştir.

İşletmenin Sürekliliği Varsayımı

Finansal tablolar, Şirket'in önümüzdeki bir yılda ve faaliyetlerinin doğal akışı içerisinde varlıklarından fayda elde edeceği ve yükümlülüklerini yerine getireceği varsayımı altında işletmenin sürekliliği esasına göre hazırlanmıştır.

Finansal Tabloların Onaylanması

Şirket'in 1 Ocak – 31 Aralık 2024 dönemine ait finansal tablolar, 06 Mart 2025 tarihinde Yönetim Kurulu tarafından onaylanmış ve yayınlanması için yetki verilmiştir. Genel kurul ve belirli düzenleyici kuruluşlar, finansal tabloların yayımlanmasından sonra değiştirme gücüne sahiptir.

Yüksek enflasyon dönemlerinde finansal tabloların düzeltilmesi

SPK'nın 28 Aralık 2023 tarih ve 81/1820 sayılı kararı uyarınca, Türkiye Muhasebe/Finansal Raporlama Standartlarını uygulayan finansal raporlama düzenlemelerine tabi ihraççılar ile sermaye piyasası kurumlarının, 31 Aralık 2023 tarihi itibarıyla sona eren hesap dönemlerine ait yıllık finansal raporlarından başlamak üzere TMS 29 hükümlerini uygulamak suretiyle enflasyon muhasebesi uygulamasına karar verilmiştir.

KGK 23 Kasım 2023 tarihinde TMS 29 kapsamı ve uygulamasına yönelik bir açıklama yapmıştır. Türkiye Finansal Raporlama Standartları uygulayan işletmelerin 31 Aralık 2023 tarihinde veya sonrasında sona eren yıllık raporlama dönemine ait finansal tablolarının TMS 29'da yer alan ilgili muhasebe ilkelerine uygun olarak enflasyon etkisine göre düzeltilerek sunulması gerektiğini belirtmiştir.

Bu çerçevede 31 Aralık 2024 ve 31 Aralık 2023 tarihli finansal tablolar hazırlanırken TMS 29'a göre enflasyon düzeltilmesi yapılmıştır.

Finansal tablolar ve önceki dönemlere ait ilgili rakamlar, fonksiyonel para biriminin genel satın alma gücündeki değişiklikler için yeniden düzenlenmiştir ve sonuç olarak, finansal tablolar ve önceki dönemlere ait ilgili rakamlar TMS 29 Yüksek Enflasyonlu Ekonomilerde Finansal Raporlama standardı uyarınca raporlama dönemi sonunda geçerli olan ölçüm birimi cinsinden ifade edilmiştir.



BULLS YATIRIM MENKUL DEĞERLER A.Ş. VE BAĞLI ORTAKLIĞI
31 ARALIK TARİHİNDE SONA EREN HESAP DÖNEMİNE AİT
KONSOLİDE FİNANSAL TABLOLARA İLİŞKİN AÇIKLAYICI NOTLAR

(Tutarlar aksi belirtilmedikçe Türk Lirası'nın ("TL") 31 Aralık 2024 tarihi itibarıyla satın alma gücü esasına göre TL olarak ifade edilmiştir.)

NOT 2) FİNANSAL TABLOLARIN SUNUMUNA İLİŞKİN ESASLAR (Devamı)

Yüksek enflasyon dönemlerinde finansal tabloların düzeltilmesi (devamı)

TMS 29, finansal tablolar da dahil olmak üzere, fonksiyonel para birimi yüksek enflasyonlu bir ekonominin para birimi olan her işletmenin finansal tablolarına uygulanır. Bir ekonomide yüksek enflasyonun mevcut olması durumunda TMS 29 uyarınca, geçerli para birimi yüksek enflasyonlu bir ekonominin para birimi olan bir işletmenin finansal tablolarının raporlama dönemi sonu itibarıyla geçerli olan ölçüm birimi cinsinden ifade edilmesini gerektirmektedir.

Raporlama tarihi itibarıyla, Tüketici Fiyat Endeksi ("TÜFE") rakamına göre son üç yılın genel satın alma gücündeki kümülatif değişim %100'ün üzerinde olduğu için, Türkiye'de faaliyet gösteren işletmelerin 31 Aralık 2023 tarihinde veya bu tarihten sonra sona eren raporlama dönemlerinde TMS 29 "Yüksek Enflasyonlu Ekonomilerde Finansal Raporlama" standardını uygulamaları gerekmektedir.

Aşağıdaki tabloda Türkiye İstatistik Kurumu (TÜİK) tarafından yayımlanan Tüketici Fiyat Endeksleri dikkate alınarak hesaplanan ilgili yıllara ait enflasyon oranları yer almaktadır:

Tarih	Endeks	Düzeltilme katsayısı	Üç Yıllık Kümülatif Enflasyon Oranları
31.12.2024	2.684,55	1,00000	% 291
31.12.2023	1.859,38	1,44379	% 268
31.12.2022	1.128,45	2,37897	% 156

TMS 29 endeksleme işlemlerinin ana hatları aşağıdaki gibidir:

- Bilanço tarihi itibarıyla cari satın alma gücü ile gösterilenler dışındaki tüm kalemler ilgili fiyat endeksi katsayıları kullanılarak endekslenmiştir. Önceki yıllara ait tutarlar da aynı şekilde endekslenmiştir.
- Parasal aktif ve pasif kalemler, bilanço tarihinde cari olan satın alma gücü ile ifade edildiklerinden endekslemeye tabi tutulmamışlardır. Parasal kalemler nakit para ve nakit olarak alınacak veya ödenecek kalemlerdir.
- Sabit kıymetler, iştirakler ve benzeri aktifler piyasa değerlerini geçmeyecek şekilde alım değerleri üzerinden endekslenmiştir. Amortismanlar da benzer şekilde düzeltilmişlerdir. Özkaynakların içerisinde yer alan tutarlar, bu tutarların şirkete katıldığı veya şirket içerisinde olduğu dönemlerdeki genel fiyat endekslerinin uygulanması neticesinde yeniden düzeltilmiştir.

Bilançodaki parasal olmayan kalemlerin gelir tablosuna etkisi olanlar dışındaki gelir tablosunda yer alan tüm kalemler, gelir ve gider hesaplarının mali tablolara ilk olarak yansıtıldıkları dönemler üzerinden hesaplanan katsayılar ile endekslenmişlerdir.



BULLS YATIRIM MENKUL DEĞERLER A.Ş. VE BAĞLI ORTAKLIĞI
31 ARALIK TARİHİNDE SONA EREN HESAP DÖNEMİNE AİT
KONSOLİDE FİNANSAL TABLOLARA İLİŞKİN AÇIKLAYICI NOTLAR

(Tutarlar aksi belirtilmedikçe Türk Lirası'nın ("TL") 31 Aralık 2024 tarihi itibarıyla satın alma gücü esasına göre TL olarak ifade edilmiştir.)

NOT 2) FİNANSAL TABLOLARIN SUNUMUNA İLİŞKİN ESASLAR (Devamı)

Yüksek enflasyon dönemlerinde finansal tabloların düzeltilmesi (devamı)

- Net parasal pozisyon üzerinden genel enflasyon sonucunda oluşan kazanç veya kayıp, parasal olmayan aktiflere, özkaynak kalemlerine ve gelir tablosu hesaplarına yapılan düzeltmelerin farkıdır. Net parasal pozisyon üzerinden hesaplanan bu kazanç veya kayıp net kara dahil edilmiştir.

TMS 29 Enflasyon Muhasebesi standardının uygulanmasının etkisi aşağıda özetlenmiştir: Finansal Durum Tablosunun Yeniden Düzenlenmesi

Finansal durum tablosunda yer alan tutarlardan raporlama dönemi sonunda geçerli olan ölçüm birimiyle ifade edilmemiş olanlar yeniden düzenlenir. Buna göre, parasal kalemler raporlama dönemi sonunda cari olan para birimi cinsinden ifade edildikleri için yeniden düzenlenmezler. Parasal olmayan kalemler, raporlama dönemi sonunda cari tutarları üzerinden gösterilmedikleri sürece, yeniden düzenlenmeleri gerekmektedir.

Parasal olmayan kalemlerin yeniden düzenlenmesinden kaynaklanan net parasal pozisyondaki kazanç veya kayıp kar veya zarara dahil edilir ve kapsamlı gelir tablosunda ayrıca sunulur.

Kâr veya Zarar Tablosunun Yeniden Düzenlenmesi

Kâr veya zarar tablosundaki tüm kalemler raporlama dönemi sonunda geçerli olan ölçüm birimi cinsinden ifade edilir. Bu nedenle, tüm tutarlar aylık genel fiyat endeksindeki değişiklikler uygulanarak yeniden düzenlenmiştir.

Satılan stokların maliyeti, yeniden düzenlenmiş stok bakiyesi kullanılarak düzeltilmiştir.

Amortisman ve itfa giderleri, maddi duran varlıklar, maddi olmayan duran varlıklar, yatırım amaçlı gayrimenkuller ve kullanım hakkı varlıklarının yeniden düzenlenmiş bakiyeleri kullanılarak düzeltilmiştir.

Nakit Akış Tablosunun Yeniden Düzenlenmesi

Nakit akış tablosundaki tüm kalemler, raporlama dönemi sonunda geçerli olan ölçüm birimi cinsinden ifade edilmektedir.

Finansal tablolar

Geçerli para birimi yüksek enflasyonlu bir ekonominin para birimi olan bir bağlı ortaklığın finansal tabloları, ana ortaklık tarafından hazırlanan finansal tablolara dahil edilmeden önce genel fiyat endeksi uygulanarak yeniden düzenlenir. Böyle bir bağlı ortaklığın yabancı bir bağlı ortaklık olması durumunda, yeniden düzenlenmiş finansal tabloları kapanış kurundan çevrilir.

Raporlama dönemi sonları farklı olan finansal tabloların edilmesi durumunda, parasal ya da parasal olmayan tüm kalemler, finansal tabloların tarihinde geçerli olan ölçüm birimine göre yeniden düzenlenir.



BULLS YATIRIM MENKUL DEĞERLER A.Ş. VE BAĞLI ORTAKLIĞI
31 ARALIK TARİHİNDE SONA EREN HESAP DÖNEMİNE AİT
KONSOLİDE FİNANSAL TABLOLARA İLİŞKİN AÇIKLAYICI NOTLAR

(Tutarlar aksi belirtilmedikçe Türk Lirası'nın ("TL") 31 Aralık 2024 tarihi itibarıyla satın alma gücü esasına göre TL olarak ifade edilmiştir.)

NOT 2) FİNANSAL TABLOLARIN SUNUMUNA İLİŞKİN ESASLAR (Devamı)

Yüksek enflasyon dönemlerinde finansal tabloların düzeltilmesi (devamı)

Karşılaştırmalı rakamlar

Önceki raporlama dönemine ait ilgili rakamlar, karşılaştırmalı mali tabloların raporlama dönemi sonunda geçerli olan ölçüm birimi cinsinden sunulması için genel fiyat endeksi uygulanarak yeniden düzenlenir. Daha önceki dönemlere ilişkin olarak açıklanan bilgiler de raporlama dönemi sonunda geçerli olan ölçüm birimi cinsinden ifade edilir.

Yeni ve Revize Edilmiş Türkiye Finansal Raporlama Standartları ve Yorumlar

Yeni standartlar, değişiklikler ve yorumlar

31 Aralık 2024 tarihi itibarıyla sona eren hesap dönemine ait özet finansal tabloların hazırlanmasında esas alınan muhasebe politikaları aşağıda özetlenen 1 Ocak 2024 tarihi itibarıyla geçerli yeni ve değiştirilmiş Türkiye Muhasebe Standartları ("TMS")/TFRS ve TMS/TFRS yorumları dışında önceki yılda kullanılanlar ile tutarlı olarak uygulanmıştır. Bu standartların ve yorumların Şirket'in mali durumu ve performansı üzerindeki etkileri ilgili paragraflarda açıklanmıştır.

31 Aralık 2023 tarihi itibarıyla yürürlükte olan yeni standartlar ile mevcut önceki standartlara getirilen değişiklikler ve yorumlar:

TMS 1 Değişiklikleri – Yükümlülüklerin kısa ve uzun vade olarak sınıflandırılması

Mart 2020 ve Ocak 2023'te KGK, yükümlülüklerin kısa ve uzun vadeli sınıflandırılmasına yönelik esasları belirlemek üzere TMS 1'de değişiklikler yapmıştır. Ocak 2023'te yapılan değişikliklere göre, işletmenin bir yükümlülüğü ödemeyi erteleme hakkı, raporlama döneminden sonraki bir tarihte kredi sözleşmesi şartlarına uygunluk sağlamasına bağlıysa, raporlama dönemi sonu itibarıyla söz konusu yükümlülüğü erteleme hakkı bulunmaktadır (raporlama dönemi sonunda ilgili şartlara uygunluk sağlamıyor olsa bile). Kredi sözleşmesinden doğan bir yükümlülük uzun vadeli olarak sınıflandırıldığında ve işletmenin ödemeyi erteleme hakkı 12 ay içinde kredi sözleşmesi şartlarına uygunluk sağlamasına bağlı olduğunda, Ocak 2023 değişiklikleri işletmelerin çeşitli açıklamalar yapmasını istemektedir. Bu açıklamalar kredi sözleşme şartları ve ilgili yükümlülükler hakkındaki bilgileri içermelidir. Ayrıca, söz konusu değişiklikler, sözleşme şartlarına uyumun raporlama tarihinde ya da sonraki bir tarihte test edilecek olmasına bakılmaksızın, uzun vadeli sınıflama için ödemeyi erteleme hakkının raporlama dönemi sonu itibarıyla bulunması gerektiğini açıklığa kavuşturmuştur. Değişikliklerde, ödemeyi raporlama döneminden sonraki en az on iki ay sonraya erteleme hakkını işletmenin kullanmama ihtimalinin yükümlülüğün sınıflandırılmasını etkilemeyeceği açıkça ifade edilmiştir. Yapılan değişiklikler TMS 8'e göre geriye dönük olarak uygulanmaktadır.

Söz konusu değişikliğin, Şirket'in finansal durumu ve performansı üzerindeki etkileri değerlendirilmektedir.



BULLS YATIRIM MENKUL DEĞERLER A.Ş. VE BAĞLI ORTAKLIĞI
31 ARALIK TARİHİNDE SONA EREN HESAP DÖNEMİNE AİT
KONSOLİDE FİNANSAL TABLOLARA İLİŞKİN AÇIKLAYICI NOTLAR

(Tutarlar aksi belirtilmedikçe Türk Lirası'nın ("TL") 31 Aralık 2024 tarihi itibarıyla satın alma gücü esasına göre TL olarak ifade edilmiştir.)

NOT 2) FİNANSAL TABLOLARIN SUNUMUNA İLİŞKİN ESASLAR (Devamı)

TFRS 16 Değişiklikleri – Satış ve geri kiralama işlemlerinde kira yükümlülükleri

Ocak 2023'te KGK TFRS 16'ya yönelik değişiklikler yayımlanmıştır. Söz konusu değişiklikler, elde kalan kullanım hakkıyla ilgili herhangi bir kazanç ya da zarar muhasebeleştirilmemesini sağlayacak şekilde, satıcı-kiracı tarafından satış ve geri kiralama işleminden doğan kira yükümlülüklerinin ölçümünde uygulanacak hükümleri belirlemektedir. Bu kapsamda, satıcı-kiracı satış ve geri kiralama işleminin fiilen başladığı tarihten sonra "Kira yükümlülüğünün sonraki ölçümü" başlığı altındaki TFRS 16 hükümlerini uygularken, elde kalan kullanım hakkıyla ilgili herhangi bir kazanç ya da zarar muhasebeleştirmeyecek şekilde "kira ödemeleri"ni ya da "revize edilmiş kira ödemeleri"ni belirleyecektir. Değişiklikler, geri kiralama ortaya çıkan kira yükümlülüklerinin ölçümüne yönelik spesifik bir hüküm içermemektedir. Söz konusu kira yükümlülüğünün ilk ölçümü, TFRS 16'da yer alan kira ödemeleri tanımına dahil edilenlerden farklı ödemelerin kira ödemesi olarak belirlenmesine neden olabilecektir. Satıcı-kiracının TMS 8'e göre güvenilir ve ihtiyaca uygun bilgi sağlayacak muhasebe politikası geliştirmesi ve uygulaması gerekecektir. Satıcı-kiracı, değişiklikleri TFRS 16'nın ilk uygulama tarihinden sonra girdiği satış ve geri kiralama işlemlerine TMS 8'e göre geriye dönük uygulamaktadır.

Söz konusu değişikliğin, Şirket'in finansal durumu ve performansı üzerindeki etkileri değerlendirilmektedir.


TMS 7 ve TFRS 7 Değişiklikleri – Açıklamalar: Tedarikçi Finansmanı Anlaşmaları

KGK tarafından Eylül 2023'te yayımlanan değişiklikler, tedarikçi finansmanı anlaşmalarının işletmenin yükümlülükleri, nakit akışları ve maruz kaldığı likidite riskleri üzerindeki etkilerinin finansal tablo kullanıcıları tarafından anlaşılmasına katkı sağlamak üzere, mevcut hükümlerde iyileştirmeler yapan açıklamalar getirmektedir. Tedarikçi finansmanı anlaşmaları; bir ya da daha fazla finansman sağlayıcısının işletmenin tedarikçisine olan borcunu ödemeyi üstlendiği ve işletmenin de tedarikçiye ödeme yapıldığı gün ya da sonrasında ödemeyi kabul ettiği anlaşmalar olarak tanımlanmıştır. Söz konusu değişiklikler, bu tür anlaşmaların hüküm ve koşulları, raporlama dönemi başı ve sonu itibarıyla bunlardan ortaya çıkan yükümlülüklerle ilgili nicel bilgiler ile bu yükümlülüklerin defter değerinde meydana gelen nakit dışı değişikliklerin niteliği ve etkileri hakkında açıklamalar yapılmasını zorunlu kılmaktadır. Ayrıca, TFRS 7'de öngörülen likidite riskine yönelik niceliksel açıklamalar kapsamında, tedarikçi finansmanı anlaşmaları, açıklanması gerekli olabilecek diğer faktörlere örnek olarak gösterilmiştir.

Söz konusu değişikliğin, Şirket'in finansal durumu ve performansı üzerindeki etkileri değerlendirilmektedir.

31 Aralık 2023 tarihi itibarıyla yayımlanmış ancak henüz yürürlüğe girmemiş olan standartlar ve değişiklikler:

Finansal tabloların onaylanma tarihi itibarıyla yayımlanmış fakat cari raporlama dönemi için henüz yürürlüğe girmemiş ve Şirket tarafından erken uygulanmaya başlanmamış yeni standartlar, yorumlar ve değişiklikler aşağıdaki gibidir. Şirket aksi belirtilmedikçe yeni standart ve yorumların yürürlüğe girmesinden sonra finansal tablolarını ve dipnotlarını etkileyecek gerekli değişiklikleri yapacaktır.



BULLS YATIRIM MENKUL DEĞERLER A.Ş. VE BAĞLI ORTAKLIĞI
31 ARALIK TARİHİNDE SONA EREN HESAP DÖNEMİNE AİT
KONSOLİDE FİNANSAL TABLOLARA İLİŞKİN AÇIKLAYICI NOTLAR

(Tutarlar aksi belirtilmedikçe Türk Lirası'nın ("TL") 31 Aralık 2024 tarihi itibarıyla satın alma gücü esasına göre TL olarak ifade edilmiştir.)

NOT 2) FİNANSAL TABLOLARIN SUNUMUNA İLİŞKİN ESASLAR (Devamı)

TFRS 10 ve TMS 28 Değişiklikleri – Yatırımcı İşletmenin İştirak veya İş Ortaklığına Yaptığı Varlık Satışları veya Katkıları

KGK, özkaynak yöntemi ile ilgili devam eden araştırma projesi çıktılarına bağlı olarak değiştirilmek üzere, Aralık 2017'de TFRS 10 ve TMS 28'de yapılan söz konusu değişikliklerin geçerlilik tarihini süresiz olarak ertelenmiştir. Ancak, erken uygulamaya halen izin vermektedir. Şirket söz konusu değişikliklerin etkilerini, bahsi geçen standartlar nihai halini aldıktan sonra değerlendirecektir.

TFRS 17 – Yeni Sigorta Sözleşmeleri Standardı

KGK Şubat 2019'da, sigorta sözleşmeleri için muhasebeleştirme ve ölçüm, sunum ve açıklamayı kapsayan kapsamlı yeni bir muhasebe standardı olan TFRS 17'yi yayımlamıştır. TFRS 17 hem sigorta sözleşmelerinden doğan yükümlülüklerin güncel bilanço değerleri ile ölçümünü hem de karın hizmetlerin sağlandığı dönem boyunca muhasebeleştirmesini sağlayan bir model getirmektedir. Gelecekteki nakit akış tahminlerinde ve risk düzeltilmesinde meydana gelen bazı değişiklikler de hizmetlerin sağlandığı dönem boyunca muhasebeleştirilmektedir. İşletmeler, iskonto oranlarındaki değişikliklerin etkilerini kar veya zarar ya da diğer kapsamlı gelirden muhasebeleştirmeyi tercih edebilirler. Standart, katılım özelliklerine sahip sigorta sözleşmelerinin ölçüm ve sunumu için özel yönlendirme içermektedir. Ayrıca, KGK tarafından Aralık 2021'de yayımlanan değişikliklere göre, TFRS 17 ilk kez uygulandığında sunulan karşılaştırmalı bilgilerde yer alan finansal varlıklar ile sigorta sözleşmesi yükümlülükleri arasındaki muhtemel muhasebe uyumsuzluklarını gidermek amacıyla işletmeler "sınıflandırmanın örtüşürülmesi"ne yönelik geçiş opsiyonuna sahiptir.

KGK tarafından yapılan duyuruyla aşağıdaki işletmeler açısından Standardın zorunlu yürürlük tarihi 1 Ocak 2025 ya da sonrasında başlayan hesap dönemleri olarak ertelenmiştir:

- Sigorta, reasürans şirketleri ile emeklilik şirketleri.
- Sigorta, reasürans şirketleri ile emeklilik şirketlerinde ortaklıkları/yatırımları bulunan bankalar.
- Sigorta, reasürans şirketleri ile emeklilik şirketlerinde ortaklıkları/yatırımları bulunan bankalar.

KGK Şubat 2019'da sigorta sözleşmeleri için muhasebeleştirme ve ölçüm, sunum ve açıklamayı kapsayan kapsamlı yeni bir muhasebe standardı olan TFRS 17'yi yayımlamıştır. TFRS 17 hem sigorta sözleşmelerinden doğan yükümlülüklerin güncel bilanço değerleri ile ölçümünü hem de karın hizmetlerin sağlandığı dönem boyunca muhasebeleştirmesini sağlayan bir model getirmektedir. KGK tarafından yapılan duyuruyla Standardın zorunlu yürürlük tarihi 1 Ocak 2025 ya da sonrasında başlayan hesap dönemleri olarak ertelenmiştir.



BULLS YATIRIM MENKUL DEĞERLER A.Ş. VE BAĞLI ORTAKLIĞI
31 ARALIK TARİHİNDE SONA EREN HESAP DÖNEMİNE AİT
KONSOLİDE FİNANSAL TABLOLARA İLİŞKİN AÇIKLAYICI NOTLAR

(Tutarlar aksi belirtilmedikçe Türk Lirası'nın ("TL") 31 Aralık 2024 tarihi itibarıyla satın alma gücü esasına göre TL olarak ifade edilmiştir.)

NOT 2) FİNANSAL TABLOLARIN SUNUMUNA İLİŞKİN ESASLAR (Devamı)

Yayınlandığı andan itibaren geçerli olan değişiklikler:

TMS 12 Değişiklikleri – Uluslararası Vergi Reformu – İkinci Sütun Modeli Kuralları;

Eylül 2023'te KGK, İkinci Sütun gelir vergileriyle ilgili ertelenmiş vergi varlık ve yükümlülüklerinin muhasebeleştirilmesi ve açıklanmasına zorunlu bir istisna getiren TMS 12'ye yönelik değişiklikler yayımlamıştır. Söz konusu değişiklikler, Ekonomik İşbirliği ve Kalkınma Teşkilatı (OECD) tarafından yayımlanan İkinci Sütun Modeli Kurallarının uygulanması amacıyla yürürlüğe girmiş ya da yürürlüğe girmesi kesine yakın olan vergi kanunlarından ortaya çıkan gelir verilerine TMS 12'nin uygulanacağını açıklığa kavuşturmuştur. Bu değişiklikler ayrıca bu tür vergi kanunlarından etkilenen işletmeler için

belirli açıklama hükümleri getirmektedir. Bu kapsamdaki ertelenmiş vergiler hakkındaki bilgilerin muhasebeleştirilmeyeceğine ve açıklanmayacağına yönelik istisna ile istisnanın uygulanmış olduğuna yönelik açıklama hükmü değişikliğin yayımlanmasıyla birlikte uygulanır. Söz konusu değişikliğin Şirket'in finansal durumu ve performansı üzerindeki etkileri değerlendirilmektedir.

Uluslararası Muhasebe Standartları Kurumu (UMSK) tarafından yayınlanmış fakat KGK tarafından yayınlanmamış değişiklikler:

Aşağıda belirtilen UMS 21'e yönelik değişiklikler ile UFRS 18 Standardı UMSK tarafından yayınlanmış ancak henüz KGK tarafından TFRS'ye uyarlanmamıştır/yayınlanmamıştır. Bu sebeple TFRS'nin bir parçasını oluşturmazlar. Grup konsolide finansal tablolarında ve dipnotlarda gerekli değişiklikleri bu Standart ve değişiklikler TFRS'de yürürlüğe girdikten sonra yapacaktır.

UMS 21 Değişiklikleri – Konvertibl olmama;

Ağustos 2023'te UMSK, UMS 21'e yönelik değişiklikler yayımlamıştır. Değişiklikler bir para biriminin konvertibl olup olmadığının nasıl değerlendirileceği ile para birimi konvertibl olmadığına döviz kurunun ne şekilde tespit edileceğini belirlemektedir. Değişikliğe göre, bir para birimi konvertibl olmadığı için döviz kuru tahmini yapıldığında, ilgili para biriminin konvertibl olmaması durumunun işletmenin performansı, finansal durumu ve nakit akışını nasıl etkilediğini ya da nasıl etkilemesinin beklendiğini finansal tablo kullanıcılarının anlamasını sağlayan bilgiler açıklanır. Söz konusu değişiklik Şirket'in için geçerli değildir ve finansal durumu veya performansı üzerinde bir etki bulunmamaktadır.

UFRS 18 – Yeni Finansal Tablolarda Sunum ve Açıklamalar Standardı;

Nisan 2024'te UMSK, UMS 1'in yerini alan UFRS 18 Standardını yayımlamıştır. UFRS 18 belirli toplam ve alt toplamların verilmesi dahil, kar veya zarar tablosunun sunumuna ilişkin yeni hükümler getirmektedir. UFRS 18 işletmelerin, kar veya zarar tablosunda yer verilen tüm gelir ve giderleri, esas faaliyetler, yatırım faaliyetleri, finansman faaliyetleri, gelir vergileri ve durdurulan faaliyetler olmak üzere beş kategoriden biri içerisinde sunmasını zorunlu kılmaktadır. Standart ayrıca yönetim tarafından belirlenmiş performans ölçütlerinin açıklanmasını gerektirmekte ve bunun yanı sıra asli finansal tablolar ile dipnotlar için tanımlanan rollere uygun şekilde finansal bilgilerin toplulaştırılmasına ya da ayrıştırılmasına yönelik yeni hükümler getirmektedir. UFRS 18'in yayımlanmasıyla beraber UMS 7, UMS 8 ve UMS34 gibi diğer finansal raporlama standartlarında da belirli değişiklikler meydana gelmiştir. Söz konusu değişikliğin, Şirket'in finansal durumu ve performansı üzerindeki etkileri değerlendirilmektedir.



BULLS YATIRIM MENKUL DEĞERLER A.Ş. VE BAĞLI ORTAKLIĞI
31 ARALIK TARİHİNDE SONA EREN HESAP DÖNEMİNE AİT
KONSOLİDE FİNANSAL TABLOLARA İLİŞKİN AÇIKLAYICI NOTLAR

(Tutarlar aksi belirtilmedikçe Türk Lirası'nın ("TL") 31 Aralık 2024 tarihi itibarıyla satın alma gücü esasına göre TL olarak ifade edilmiştir.)

NOT 2) FİNANSAL TABLOLARIN SUNUMUNA İLİŞKİN ESASLAR (Devamı)

2.2 Muhasebe Politikalarındaki Değişiklikler

Yeni bir standardın ilk kez uygulanmasından kaynaklanan muhasebe politikası değişiklikleri, şayet varsa, geçiş hükümlerine uygun olarak geriye veya ileriye dönük olarak uygulanmaktadır. Herhangi bir geçiş hükmünün yer almadığı değişiklikler, muhasebe politikasında isteğe bağlı yapılan önemli değişiklikler veya tespit edilen muhasebe hataları geriye dönük olarak uygulanmakta ve önceki dönem finansal tabloları yeniden düzenlenmektedir. Muhasebe tahminlerindeki değişiklikler, yalnızca bir döneme ilişkin ise, değişikliğin yapıldığı cari dönemde, gelecek dönemlere ilişkin ise hem değişikliğin yapıldığı dönemde hem de ileriye yönelik olarak uygulanır.

31 Aralık 2024 tarihinden itibaren herhangi bir muhasebe politikasında değişiklik yapılmamıştır.

2.3 Muhasebe Tahminlerindeki Değişiklik ve Hatalar


Finansal tabloların hazırlanmasında Şirket yönetiminin, raporlanan varlık ve yükümlülük tutarlarını etkileyecek, bilanço tarihi itibarı ile vukuu muhtemel yükümlülük ve taahhütleri ve raporlama dönemi itibarıyla gelir ve gider tutarlarını belirleyen varsayımlar ve tahminler yapması gerekmektedir. Gerçekleşmiş sonuçlar tahminlerden farklı olabilmektedir. Tahminler düzenli olarak gözden geçirilmekte, gerekli düzeltmeler yapılmakta ve gerçekleştikleri dönemde gelir tablosuna yansıtılmaktadırlar. Şirket'in muhasebe tahminlerinde cari dönem içerisinde önemli bir değişiklik olmamıştır.

2.4 Karşılaştırmalı Bilgiler ve Önceki Dönem Tarihli Finansal Tabloların Düzeltilmesi

Mali durum ve performans trendlerinin tespitine imkan vermek üzere, Şirket'in finansal tabloları önceki dönemle karşılaştırmalı olarak hazırlanmaktadır. Cari dönem finansal tabloların sunumu ile uygunluk sağlanması açısından karşılaştırmalı bilgiler gerekli görüldüğünde yeniden sınıflandırılır ve önemli farklılıklar açıklanır.

2.5 Önemli Muhasebe Politikalarının Özeti

30 Aralık 2024 tarihinde sona eren döneme ilişkin finansal tablolar, TFRS'nin finansal tabloların hazırlanmasına yönelik TMS 34 standardına uygun olarak hazırlanmıştır. Şirket'in Aralık 2024 tarihinde sona eren dönem finansal tablolarının hazırlanmasında kullanılan muhasebe politikaları ve 1 Ocak 2024'ten itibaren geçerli olan yeni standartların ve değişikliklerin uygulanması dışında 31 Aralık 2023 tarihinde sona eren yıla ilişkin olarak hazırlanan yıllık finansal tablolarda uygulanan muhasebe politikalarıyla tutarlıdır. Dolayısıyla, bu dönem finansal tablolar 31 Aralık 2023 tarihinde sona eren yıla ait finansal tablolar ile birlikte değerlendirilmelidir.



BULLS YATIRIM MENKUL DEĞERLER A.Ş. VE BAĞLI ORTAKLIĞI
31 ARALIK TARİHİNDE SONA EREN HESAP DÖNEMİNE AİT
KONSOLİDE FİNANSAL TABLOLARA İLİŞKİN AÇIKLAYICI NOTLAR

(Tutarlar aksi belirtilmedikçe Türk Lirası'nın ("TL") 31 Aralık 2024 tarihi itibarıyla satın alma gücü esasına göre TL olarak ifade edilmiştir.)

NOT 2) FİNANSAL TABLOLARIN SUNUMUNA İLİŞKİN ESASLAR (Devamı)

2.6. Önemli Muhasebe Değerlendirme, Tahmin ve Varsayımları

Kıdem tazminatı karşılığı

Şirket, kıdem tazminatı karşılığının hesaplamasında çalışan devir hızı, iskonto oranları ve maaş artışları gibi aktüeryal varsayımlar kullanmaktadır. Hesaplamaya ilişkin detaylar çalışanlara sağlanan faydalar dipnotunda belirtilmiştir (Not 14).

Faydalı ömür

Şirket, maddi ve maddi olmayan duran varlıkları için aktifleştirilen varlığın niteliğini TMS 16 ve TMS 38 standartları kapsamında değerlendirmekte ve buna istinaden ilgili varlıklar kullanıma hazır hale geldiğinde aktifleştirilmektedir.

Maddi duran varlıklar ile şerefiye haricindeki maddi olmayan duran varlıklar tahmini faydalı ömürleri boyunca itfaya tabi tutulmuştur. Şirket, bir varlığın faydalı ömrünü o varlığın tahmini faydasını göz önünde bulundurarak belirlemektedir.

NOT 3) BÖLÜMLERE GÖRE RAPORLAMA

Şirket'in ana faaliyet konusu aracılık hizmetleri sunmak olduğundan ve hizmet sunduğu bölge ayrımı yapmak makul olamayacağından 31 Aralık 2024 tarihi itibarıyla sona dönemine ait finansal tablolarda ayrıca bölümlere göre raporlama yapılmamıştır.

NOT 4) DİĞER İŞLETMELERDEKİ PAYLAR

Şirket'in, Borsa İstanbul (BİST A.Ş.)'de payları bulunmaktadır (Not 6).

NOT 5) NAKİT VE NAKİT BENZERLERİ

Nakit ve nakit benzeri değerler, banka mevduatlarını, nakit varlıkları içermektedir. Nakit benzeri değerler kolayca nakde dönüştürülebilir; oluştuğu tarihte vadesi üç ayı geçmeyen ve değerindeki değişim riski önemsiz olan kısa vadeli yüksek likiditeye sahip varlıklardır.

	31.12.2024	31.12.2023
Kasa	37.668	18.772
-Türk Lirası	37.668	18.772
Banka	137.783.834	3.219.252
- Vadesiz Mevduat	137.783.834	3.219.252
Müşteri Varlıkları		73.261.095
Repo, Ters-Repo İşlemlerinden Alacaklar		30.502.864
Vadeli İşlem ve Opsiyon Sözleşmeleri Takas Merkezleri (Portföy)		44.907.469
TOPLAM	137.821.502	151.909.453

BULLS YATIRIM MENKUL DEĞERLER A.Ş. VE BAĞLI ORTAKLIĞI
31 ARALIK TARİHİNDE SONA EREN HESAP DÖNEMİNE AİT
KONSOLİDE FİNANSAL TABLOLARA İLİŞKİN AÇIKLAYICI NOTLAR

(Tutarlar aksi belirtilmedikçe Türk Lirası'nın ("TL") 31 Aralık 2024 tarihi itibarıyla satın alma gücü esasına göre TL olarak ifade edilmiştir.)

NOT 5) NAKİT VE NAKİT BENZERLERİ (Devamı)

Şirket'in 31.12.2024 tarihi itibarıyla Repo, Ters-Repo İşlemlerinden Alacakları bulunmamaktadır. (31.12.2023: 3 gün vadeli olup, faiz oranı %31,49'dur).

Bankalarda bulunan vadesiz mevduatının dökümü aşağıda sunulmuştur:

	31.12.2024	31.12.2023
TL	31.261.452	3.219.252
USD	106.132.449	
EUR	389.933	
	137.783.834	3.219.252

31 Aralık 2024 tarihi itibarıyla bankalardaki vadeli mevduat yoktur (31.12.2023: Vadeli mevduat yoktur).

NOT 6) FİNANSAL YATIRIMLAR

	31.12.2024	31.12.2023
Hisse Senetleri	1.528.685.982	128.997.106
Diğer Menkul Kıymetler	70.600.000	
TOPLAM	1.599.285.982	128.997.106

Uzun Vadeli Finansal Yatırımlar

	31.12.2024	31.12.2023
Gerçeğe Uygun Değer Farkı Diğer Kapsamlı Gelir Tablosuna Yansıtılan Finansal Varlıklar		
Borsada İşlem Görmeyen Hisse Senetleri	2.190.594	2.190.594
TOPLAM	2.190.594	2.190.594

Uzun Vadeli Finansal Yatırımlar

Borsaya Kote Olmayan Pay Senetleri, iştirak nominal tutarları aşağıdaki gibidir.

	Hisse oranı (%)	31 Aralık 2024	31 Aralık 2023
Borsa İstanbul (BİST A.Ş.)	0,000377	2.190.594	2.190.594
TOPLAM		2.190.594	2.190.594

31 Aralık 2024 ve 31 Aralık 2023 tarihleri itibarıyla Şirket'in Borsa İstanbul'a iştirak oranı %0,377'dir. Şirket'in elinde nominal değeri 15.971.094 TL olan 159.711 adet hisse bulunmaktadır. İlgili hisseler cari dönemde Borsa İstanbul'un belirlemiş olduğu beher pay başına fiyat ile değerlendirilmiş ve değerlendirme etkisi finansal tablolarda özkaynaklar altında muhasebeleştirilmiştir.

BULLS YATIRIM MENKUL DEĞERLER A.Ş. VE BAĞLI ORTAKLIĞI
31 ARALIK TARİHİNDE SONA EREN HESAP DÖNEMİNE AİT
KONSOLİDE FİNANSAL TABLOLARA İLİŞKİN AÇIKLAYICI NOTLAR

(Tutarlar aksi belirtilmedikçe Türk Lirası'nın ("TL") 31 Aralık 2024 tarihi itibarıyla satın alma gücü esasına göre TL olarak ifade edilmiştir.)

NOT 7) TİCARİ ALACAK VE BORÇLAR

Kısa Vadeli Ticari Alacaklar

	31.12.2024	31.12.2023
Müşterilerden Alacaklar	188.563.472	1.314.855
Kredili Müşteriler Alacakları	937.564.390	17.835.345
Vadeli İşlem ve Opsiyon Sözleşmeleri Takas Merkezleri (Müşteri)	269.890.677	172.863.395
Vadeli İşlem ve Opsiyon Sözleşmeleri Takas Merkezleri	2.027.878	
BPP Takas ve Saklama Merkezi	495.525.227	
Şüpheli Ticari Alacaklar		569.720
Şüpheli Ticari Alacak Karşılığı (-)		(569.720)
TOPLAM	1.893.571.644	192.013.595

Tahsili şüpheli görülen teminatsız alacak bakiye olması halinde önce idari takibe geçilip bakiyenin tahsiline çalışılmakta, tahsilat gerçekleştirilemediği takdirde, hukuki takibe başvurulmaktadır. Çok sayıda müşteriyle çalışıldığından dolayı tahsilat riski dağılmış durumdadır ve önemli bir kredi riski bulunmamaktadır.

Kısa Vadeli Ticari Borçlar

	31.12.2024	31.12.2023
İlişkili Olmayan Taraflara Ticari Borçlar	11.974.274	1.358.743
Vadeli İşlem ve Opsiyon Sözleşmeleri Alacaklıları (İlişkili Taraf)	85.889.004	
Müşterilere Borçlar	130.366.318	87.764.838
Müşterilere Borçlar (İlişkili Taraf)	3.000.399	
Vadeli İşlem ve Opsiyon Sözleşmeleri Alacaklıları (Müşteri)	184.001.673	172.863.395
Vadeli Banka Mevduat Alacaklı Müşteriler	457.981.984	
Vadeli Banka Mevduat Alacaklı Müşteriler (İlişkili Taraflardan)	37.543.243	
Diğer Ticari Borçlar	8.417.800	
TOPLAM	919.174.695	261.986.976

NOT 8) DİĞER ALACAK VE BORÇLAR

Kısa Vadeli Diğer Alacaklar

	31.12.2024	31.12.2023
Personelden Alacaklar	1.841.595	240.141
Diğer Ticari Alacaklar	128.175	4.512.981
TOPLAM	1.969.770	4.753.122

Uzun Vadeli Diğer Alacaklar

	31.12.2024	31.12.2023
Verilen Depozito ve Teminatlar	23.116.443	17.009.576
TOPLAM	23.116.443	17.009.576



BULLS YATIRIM MENKUL DEĞERLER A.Ş. VE BAĞLI ORTAKLIĞI
31 ARALIK TARİHİNDE SONA EREN HESAP DÖNEMİNE AİT
KONSOLİDE FİNANSAL TABLOLARA İLİŞKİN AÇIKLAYICI NOTLAR

(Tutarlar aksi belirtilmedikçe Türk Lirası'nın ("TL") 31 Aralık 2024 tarihi itibarıyla satın alma gücü esasına göre TL olarak ifade edilmiştir.)

NOT 8) DİĞER ALACAK VE BORÇLAR (Devamı)

Uzun Vadeli Verilen Depozito ve Teminatlar dökümü aşağıdaki gibidir;

İlgili Kurum	31.12.2024	31.12.2023
Yıldız Holding Hisse Teminatı		
VİOP Garanti Fonu Teminatı	4.696.985	8.597.200
Takasbank Pay Piyasası İşlem Teminat	1.773.569	5.446.395
Kira Depozitosu	2.084.658	178.510
Takasbank Para Piy.Garanti Fon	10.000	14.438
BAP İşlem Teminatı	725.040	811.201
Tefas Fon Hesabı	125.350	526.841
Borsa İstanbul Türev ve Pay Piyasası Teminatı	337.500	
BAB Borçlanma Araçları İşlem Teminatı	292.529	393.474
Takasbank ÖPP Garanti fonu	113.355	185.720
Takasbank Üyelik	54.642	14.848
Takasbank Pay Piyasası GİB Üyelik	54.642	751.395
Enflasyon Düzeltmesi Hesabı		
SPK Aracılık Teminatı	2.000	2.888
Elektrik ve Su Depozitosu	400	578
Takasbank Teminatı		43.043
Takasbank Pay Piyasası	11.965.189	43.045
Alpinvest Yatırım Gıda Sanayi Tic. A.Ş.	880.583	
TOPLAM	23.116.439	17.009.576

Kısa Vadeli Diğer Borçlar

	31.12.2024	31.12.2023
Alınan Depozito ve Teminatlar	6.269	6.306
Ödenecek Giderler	245.788	
Ödenecek Vergi ve Fonlar	15.410.275	3.859.694
TOPLAM	15.662.332	3.866.000

NOT 9) PEŞİN ÖDENMİŞ GİDERLER

Kısa Vadeli Peşin Ödenmiş Giderler	31.12.2024	31.12.2023
Gelecek Aylara Ait Giderler	9.292.078	5.210.984
TOPLAM	9.292.078	5.210.984



BULLS YATIRIM MENKUL DEĞERLER A.Ş. VE BAĞLI ORTAKLIĞI
31 ARALIK TARİHİNDE SONA EREN HESAP DÖNEMİNE AİT
KONSOLİDE FİNANSAL TABLOLARA İLİŞKİN AÇIKLAYICI NOTLAR

(Tutarlar aksi belirtilmedikçe Türk Lirası'nın ("TL") 31 Aralık 2024 tarihi itibarıyla satın alma gücü esasına göre TL olarak ifade edilmiştir.)

NOT 10) CARİ DÖNEM VERGİSİ İLE İLGİLİ VARLIKLAR

	31.12.2024	31.12.2023
Peşin Ödenen Vergi Ve Fonlar	3.045.384	4.873.849
TOPLAM	3.045.384	4.873.849

NOT 11) ÇALIŞANLARA SAĞLANAN FAYDALAR KAPSAMINDA BORÇLAR

	31.12.2024	31.12.2023
Peşin Ödenen Vergi Ve Fonlar	1.149.162	
TOPLAM	1.149.162	-

NOT 12) DİĞER DÖNEN VARLIKLAR

	31.12.2024	31.12.2023
Verilen Sipariş Avansları	2.381	-
TOPLAM	2.381	-

NOT 13) MADDİ DURAN VARLIKLAR


	31.12.2024	31.12.2023
Demirbaşlar	71.136.880	26.283.989
Demirbaşlar Amortismanı (-)	(17.051.598)	(8.210.903)
Özel Maliyetler	10.809.323	
TOPLAM	64.894.605	18.073.086

	01.01.2024	Giriş	Çıkış	31.12.2024
Demirbaşlar	26.283.989	45.726.241	(873.350)	71.136.880
Özel Maliyetler		10.809.323		10.809.323
Toplam	26.283.989	56.535.564	(873.350)	81.946.203

Demirbaşlar Amortismanı (-)	(8.210.903)	(9.417.839)	577.144	(17.051.598)
Toplam	(8.210.903)	(9.417.839)	577.144	(17.051.598)
Net Defter Değeri	18.073.086			64.894.605

	01.01.2023	Giriş	Çıkış	31.12.2023
Demirbaşlar	8.716.772	18.337.496	(770.279)	26.283.989
Toplam	8.716.772	18.337.496	(770.279)	26.283.989

Demirbaşlar Amortismanı (-)	(8.260.342)	(555.911)	605.350	(8.210.903)
Toplam	(8.260.342)	(555.911)	605.350	(8.210.903)
Net Defter Değeri	456.430			18.073.086



BULLS YATIRIM MENKUL DEĞERLER A.Ş. VE BAĞLI ORTAKLIĞI
31 ARALIK TARİHİNDE SONA EREN HESAP DÖNEMİNE AİT
KONSOLİDE FİNANSAL TABLOLARA İLİŞKİN AÇIKLAYICI NOTLAR

(Tutarlar aksi belirtilmedikçe Türk Lirası'nın ("TL") 31 Aralık 2024 tarihi itibarıyla satın alma gücü esasına göre TL olarak ifade edilmiştir.)

NOT 14) MADDİ OLMAYAN DURAN VARLIKLAR

		31.12.2024	31.12.2023
Diğer Maddi Olmayan Duran Varlıklar		36.346.122	9.663.472
Diğer Maddi Olmayan Duran Varlık İtfa Payı (-)		(9.462.224)	(5.779.738)
TOPLAM		26.883.898	3.883.734

	01.01.2024	Giriş	Çıkış	31.12.2024
Diğer Maddi Olmayan Duran Varlıklar	9.663.472	27.114.415	(431.766)	36.346.122
Toplam	9.663.472	27.114.415	(431.766)	36.346.122

Diğer Maddi Olm. Dur. Var. İtfa Payı (-)	(5.779.738)	(4.114.252)	431.766	(9.462.224)
Toplam	(5.779.738)	(4.114.252)	431.766	(9.462.224)
Net Defter Değeri	3.883.734			26.883.898

	01.01.2023	Giriş	Çıkış	31.12.2023
Diğer Maddi Olmayan Duran Varlıklar	5.713.911	3.949.561		9.663.472
Toplam	5.713.911	3.949.561		9.663.472

Diğer Maddi Olm. Dur. Var. İtfa Payı (-)	(5.713.911)	(65.827)		(5.779.738)
Toplam	(5.713.911)	(65.826)		(5.779.738)
Net Defter Değeri		-		3.883.734

NOT 15) KİRALAMA İŞLEMLERİ

- **Kiracı Açısından Kiralama**

TFRS-16 kapsamında kullanım hakkı varlıklarının dönemler içerisindeki hareketleri aşağıdaki gibidir;

	01.01.2024	İlaveler	Çıkışlar	31.12.2024
Kullanım hakkı varlıkları	8.421.198		(2.588.486)	5.832.712
Toplam	8.421.198		(2.588.486)	5.832.712

Kullanım hakkı varlıkları amortismanı	(3.977.468)	(1.538.914)	1.222.584	(4.293.798)
Birikmiş amortisman	(3.977.468)	(1.538.914)	1.222.584	(4.293.798)
Net kayıtlı değer	4.443.730			1.538.914



BULLS YATIRIM MENKUL DEĞERLER A.Ş. VE BAĞLI ORTAKLIĞI
31 ARALIK TARİHİNDE SONA EREN HESAP DÖNEMİNE AİT
KONSOLİDE FİNANSAL TABLOLARA İLİŞKİN AÇIKLAYICI NOTLAR

(Tutarlar aksi belirtilmedikçe Türk Lirası'nın ("TL") 31 Aralık 2024 tarihi itibarıyla satın alma gücü esasına göre TL olarak ifade edilmiştir.)

NOT 15) KİRALAMA İŞLEMLERİ (Devamı)

	01.01.2023	İlaveler	Çıkışlar	31.12.2023
Kullanım hakkı varlıkları	3.925.929	4.495.269		8.421.198
Toplam	3.925.929	4.495.269		8.421.198
Kullanım hakkı varlıkları amortismanı	(2.892.758)	(1.084.710)		(3.977.468)
Birikmiş amortisman	(2.892.758)	(1.084.710)		(3.977.468)
Net kayıtlı değer	1.033.171			4.443.730

NOT 16) FİNANSAL BORÇLAR

Kısa Vadeli Borçlanmalar

	31.12.2024	31.12.2023
İlişkili Olmayan Taraflardan Kısa Vadeli Borçlanmalar	1.011.680.000	--
TOPLAM	1.011.680.000	--

Uzun Vadeli Borçlanmaların Kısa Vadeli Kısımları

	31.12.2024	31.12.2023
Kiralama İşlemlerinden Kaynaklanan Yükümlülükler	4.117.869	1.449.413
TOPLAM	4.117.869	1.449.413

Uzun Vadeli Finansal Borçlar

	31.12.2024	31.12.2023
Kiralama İşlemlerinden Kaynaklanan Yükümlülükler		7.180.534
Diğer Mali Borçlar	22.380	9.543
TOPLAM	22.380	7.190.077

NOT 17) KARŞILIKLAR, KOŞULLU VARLIK VE YÜKÜMLÜLÜKLER

Kısa Vadeli Karşılıklar

	31.12.2024	31.12.2023
Diğer Borç ve Gider Karşılıkları	34.883.234	1.360.825
Kullanılmamış İzin Karşılığı	1.011.449	996.286
TOPLAM	35.894.683	2.357.111

Uzun Vadeli Karşılıklar

	31.12.2024	31.12.2023
Kıdem Tazminatı Karşılığı	642.444	549.442
TOPLAM	642.444	549.442



BULLS YATIRIM MENKUL DEĞERLER A.Ş. VE BAĞLI ORTAKLIĞI
31 ARALIK TARİHİNDE SONA EREN HESAP DÖNEMİNE AİT
KONSOLİDE FİNANSAL TABLOLARA İLİŞKİN AÇIKLAYICI NOTLAR

(Tutarlar aksi belirtilmedikçe Türk Lirası'nın ("TL") 31 Aralık 2024 tarihi itibarıyla satın alma gücü esasına göre TL olarak ifade edilmiştir.)

NOT 17) KARŞILIKLAR, KOŞULLU VARLIK VE YÜKÜMLÜLÜKLER (Devamı)

Şirket, Türk İş Kanunu'na göre, en az bir yıllık hizmeti tamamlayarak 25 yıllık çalışma hayatı ardından emekliye ayrılan (kadınlar için 58 erkekler için 60 yaş), iş ilişkisi kesilen, askerlik hizmetleri için çağrılan veya vefat eden her çalışanına kıdem tazminatı ödemek mecburiyetindedir.

Ödenecek tazminat, her hizmet yılı için bir aylık maaş tutarı kadardır ve bu miktar 01 Ocak 2024 tarihi itibarıyla, tam 46.655,43TL (31 Aralık 2023: 35.058,58 TL) ile sınırlandırılmıştır. Kıdem tazminatı karşılığı herhangi bir fonlamaya tabi değildir ve herhangi bir fonlama şartı bulunmamaktadır.

Kıdem tazminatı karşılığı, Şirket'in, Türk İş Kanunu uyarınca personelin emekliye ayrılmasından doğacak gelecekteki olası yükümlülüklerinin tahmini toplam karşılığının bugünkü değerini ifade eder. Tanımlanmış sosyal yardım yükümlülüğünün bugünkü değeri ile ilgili ayrılan karşılık öngörülen yükümlülük yöntemi kullanılarak hesaplanır. Tüm aktüeryal karlar ve zararlar diğer kapsamlı gelirler olarak özkaynaklarda muhasebeleştirilir.

TFRS, belirli fayda planları dahilinde muhtemel tazminat yükümlülüğünün tahmin edilebilmesi için aktüeryal değerlendirme öngörülerinin geliştirilmesini gerektirir. Finansal tablolarda, Şirket öngörülen yükümlülük yöntemini uygulayarak ve geçmiş yıllardaki deneyimlerine dayanarak, hizmet süresini sonlandırdığı tarih itibarıyla kıdem tazminatı almaya hak kazananları temel alarak bir yükümlülük hesaplamaktadır. Bu karşılık, gelecekte çalışanların emekliliklerinden doğacak muhtemel yükümlüklerin bugünkü değerinin tahmin edilmesiyle bulunmaktadır.

Toplam yükümlülüklerin hesaplanmasında kullanılan aktüeryal varsayımlar aşağıda belirtilmiştir:

	31.12.2024	31.12.2023
İskonto oranı	%3,85	%2,66
Tahmin edilen kıdem tazminatına hak kazanma oranı	%100	%100
	31.12.2024	31.12.2023
Dönem Başı Bakiyesi	549.442	564.133
Hizmet Maliyeti ve Faiz Maliyeti	251.755	146.653
Aktüeryal Fark	10.133	208.868
Enflasyon Sunum Farkı	(168.886)	-
Dönem İçinde İptal Edilen/Ödenen Kıdem T. (-)	-	(370.212)
Dönem Sonu Toplam Kıdem Tazminatı Karşılığı	642.444	549.442



BULLS YATIRIM MENKUL DEĞERLER A.Ş. VE BAĞLI ORTAKLIĞI
31 ARALIK TARİHİNDE SONA EREN HESAP DÖNEMİNE AİT
KONSOLİDE FİNANSAL TABLOLARA İLİŞKİN AÇIKLAYICI NOTLAR

(Tutarlar aksi belirtilmedikçe Türk Lirası'nın ("TL") 31 Aralık 2024 tarihi itibarıyla satın alma gücü esasına göre TL olarak ifade edilmiştir.)

NOT 18) TAAHHÜTLER VE YÜKÜMLÜLÜKLER

Şirket'in 31 Aralık 2024 ve 31 Aralık 2023 tarihleri itibarıyla teminat/rehin/ipotek pozisyonuna ilişkin tabloları aşağıdaki gibidir:

Şirket Tarafından Verilen TRİ'ler:	31.12.2024	31.12.2023
A. Kendi Tüzel Kişiliği Adına Vermiş Olduğu TRİ'lerin Toplam Tutarı	23.116.439	17.009.576
B. Tam Konsolidasyon Kapsamına Dahil Edilen Ortaklıklar Lehine Vermiş Olduğu TRİ'lerin Toplam Tutarı	--	--
C. Olağan Ticari Faaliyetlerinin Yürütülmesi Amacıyla Diğer 3. Kişilerin Borcunu Temin Amacıyla Vermiş Olduğu TRİ'lerin Toplam Tutarı	--	--
D. Diğer Verilen TRİ'lerin Toplam Tutarı	--	--
i. Ana Ortak Lehine Vermiş Olduğu TRİ'lerin Toplam Tutarı	--	--
ii. B ve C maddeleri Kap. Girmeyen Diğer Şirket Şirketleri Lehine Vermiş Olduğu TRİ'lerin Toplam Tutarı	--	--
iii. C Maddesi Kapsamına Girmeyen 3. kişiler Lehine Vermiş Olduğu TRİ'lerin Toplam Tutarı	--	--
TOPLAM	23.116.439	17.009.576
Şirketin Özkaynaklar Toplamı	1.765.840.779	246.988.878
Şirket Vermiş Olduğu TRİ'lerin Şirket Özkaynaklarına Oranı	%0,013	%0,068

Verilen Teminat Mektupları

Piyasa	Banka Adı	31.12.2024	31.12.2023
BİST Türev Piyasası	Denizbank	150.000	216.568
Takas ve Saklama Bankası A.Ş.	Türkiye Ekonomi Bnk.	500	722
Takas ve Saklama Bankası A.Ş.	T.C. Ziraat Bnk.	198.000.000	
Takas ve Saklama Bankası A.Ş.	Türkiye Finans Katılım Bnk.	135.000.000	
Toplam		333.150.500	217.290



BULLS YATIRIM MENKUL DEĞERLER A.Ş. VE BAĞLI ORTAKLIĞI
31 ARALIK TARİHİNDE SONA EREN HESAP DÖNEMİNE AİT
KONSOLİDE FİNANSAL TABLOLARA İLİŞKİN AÇIKLAYICI NOTLAR

(Tutarlar aksi belirtilmedikçe Türk Lirası'nın ("TL") 31 Aralık 2024 tarihi itibarıyla satın alma gücü esasına göre TL olarak ifade edilmiştir.)

NOT 19) ÖZKAYNAKLAR

Ödenmiş Sermaye

	31.12.2024	31.12.2023
Sermaye	250.000.000	45.000.000
NOMİNAL SERMAYE	250.000.000	45.000.000
Sermaye Enflasyon Düzeltme Farkı	320.987.783	315.803.822
TOPLAM SERMAYE	570.987.783	360.803.822

Şirket'in sermayesi 250.000.000 TL'dir. Bu sermayenin her biri 1,00 TL kıymetinde tamamı nama yazılı 250.000.000 adet paya ayrılmıştır.

Kar veya Zararda Yeniden Sınıflandırılmayacak Birikmiş Diğer Kapsamlı Gelirler veya Giderler

	31.12.2024	31.12.2023
Tanımlanmış Fayda Planları Yeniden Ölçüm (Kayıp) / Kazançları	(168.611)	(190.407)
TOPLAM	(168.611)	(190.407)


Kardan Ayrılan Kısıtlanmış Yedekler

	31.12.2024	31.12.2023
Yasal Yedekler		22.655.976
TOPLAM	-	22.655.976

Geçmiş Yıllar Karları/Zararları

	31.12.2024	31.12.2023
Geçmiş Yıllar Karları		
Geçmiş Yıl Zararları	(235.945.605)	(96.188.675)
TOPLAM	(235.945.605)	(96.188.674)

	31.12.2024	31.12.2023
Net Dönem Karı/(Zararı)	1.430.967.212	(40.091.839)



BULLS YATIRIM MENKUL DEĞERLER A.Ş. VE BAĞLI ORTAKLIĞI
31 ARALIK TARİHİNDE SONA EREN HESAP DÖNEMİNE AİT
KONSOLİDE FİNANSAL TABLOLARA İLİŞKİN AÇIKLAYICI NOTLAR

(Tutarlar aksi belirtilmedikçe Türk Lirası'nın ("TL") 31 Aralık 2024 tarihi itibarıyla satın alma gücü esasına göre TL olarak ifade edilmiştir.)

NOT 20) HASILAT VE SATIŞLARIN MALİYETİ

Hasılat

	01.01	01.01
	31.12.2024	31.12.2023
Hisse Senedi Satışları	551.636.003	77.764.523
Yatırım Fonu Satışları	408.284.056	8.217.002
Devlet Tahvili Satışları	1.095.382.652	1.413.084.154
Hazine Bonosu Satışları	101.881.219	159.715.045
Yurtiçi Komisyonlar	103.921.096	59.380.784
Yurtdışı Komisyonlar	214.254	36.024
Müşterilerden Alınan Faiz Gelirleri		8.445.521
Vadeli İşlemlerden Elde Edilen Gelir/Gider, (net)		(17.067)
Yurtiçi Komisyon İadeleri (-)	(4.202.028)	
Portföy Yönetim Komisyon Gelirleri	12.040.781	4.474.134
Diğer Hizmet Gelirleri	58.166.781	272.753
NET SATIŞLAR	2.327.324.814	1.731.372.873

Satışların Maliyeti

	01.01	01.01
	31.12.2024	31.12.2023
Hisse Senedi Satışları Maliyeti (-)	(361.153.075)	(57.288.170)
Devlet Tahvili Satışları Maliyeti (-)	(1.093.575.566)	(1.276.562.224)
Hazine Bonosu Satışları Maliyeti (-)	(101.693.718)	(159.555.107)
Yatırım Fonu Satışları Maliyeti (-)	(407.668.294)	(6.141.356)
Devlet Tahvili Repo Geliri Maliyeti (-)		(136.848.906)
TOPLAM	(1.964.090.653)	(1.636.395.763)



BULLS YATIRIM MENKUL DEĞERLER A.Ş. VE BAĞLI ORTAKLIĞI
31 ARALIK TARİHİNDE SONA EREN HESAP DÖNEMİNE AİT
KONSOLİDE FİNANSAL TABLOLARA İLİŞKİN AÇIKLAYICI NOTLAR


(Tutarlar aksi belirtilmedikçe Türk Lirası'nın ("TL") 31 Aralık 2024 tarihi itibarıyla satın alma gücü esasına göre TL olarak ifade edilmiştir.)

NOT 21) GENEL YÖNETİM GİDERLERİ, PAZARLAMA GİDERLERİ

	01.01	01.01
	31.12.2024	31.12.2023
Genel Yönetim Giderleri (-)	(335.882.388)	(73.818.271)
Pazarlama Giderleri (-)	(13.917.241)	(25.275.306)
TOPLAM	(349.799.629)	(99.093.577)

	01.01	01.01
	31.12.2024	31.12.2023
Pazarlama Satış Dağıtım Giderleri (-)		
Yazılım ve Sistem Erişim Giderleri (-)	(6.861.343)	
MKK Saklama Komisyon Giderleri (-)	(2.352.309)	
Pay -Tahvil Borsa Payı Giderleri (-)	(1.853.720)	(5.425.627)
Takas Komisyon Giderleri (-)	(767.697)	(5.449.522)
VİOP Borsa Payı Giderleri (-)	(163.825)	(12.702.173)
Diğer (-)	(1.918.346)	(1.697.984)
TOPLAM	(13.917.241)	(25.275.306)

	01.01	01.01
	31.12.2024	31.12.2023
Genel Yönetim Giderleri (-)		
Personel Giderleri (-)	(171.887.354)	(35.956.535)
Kira Giderleri (-)	(19.526.466)	(3.523.614)
Yazılım ve Foreks Bağlantı Giderleri (-)	(19.207.437)	
Amortisman Giderleri (-)	(15.820.426)	(11.897.619)
Haber, İletişim, Bilgi İşlem Giderleri (-)	(15.532.071)	(12.505.901)
Denetim ve Danışmanlık Giderleri (-)	(14.472.647)	(2.593.326)
Reeskont Giderleri (-)	(11.444.039)	
Bakım Onarım Giderleri (-)	(10.924.546)	(2.247.355)
Temsil Ağırlama ve Seyahat Giderleri (-)	(9.593.777)	
Reklam İlan Giderleri (-)	(8.605.227)	
Taşıt Giderleri (-)	(6.748.541)	(264.710)
Banka Giderleri (-)	(4.964.394)	
Apartman Yönetim Giderleri (-)	(4.752.425)	(1.217.236)
Elektrik,İnternet,Su,Doğalgaz Giderleri (-)	(4.552.448)	
Vergi Resim Harç ve Noter Giderleri (-)	(3.479.052)	(1.338.834)
Sigorta Giderleri (-)	(1.841.174)	
Kırtasiye Giderleri (-)	(1.829.748)	(1.225.102)
Kıdem Tazminatı Karşılık Giderleri (-)	(251.775)	
Diğer Genel Yönetim Giderleri (-)	(10.448.841)	(1.048.039)
TOPLAM	(335.882.388)	(73.818.271)



BULLS YATIRIM MENKUL DEĞERLER A.Ş. VE BAĞLI ORTAKLIĞI
31 ARALIK TARİHİNDE SONA EREN HESAP DÖNEMİNE AİT
KONSOLİDE FİNANSAL TABLOLARA İLİŞKİN AÇIKLAYICI NOTLAR

(Tutarlar aksi belirtilmedikçe Türk Lirası'nın ("TL") 31 Aralık 2024 tarihi itibarıyla satın alma gücü esasına göre TL olarak ifade edilmiştir.)

NOT 22) ESAS FAALİYETLERDEN DİĞER GELİRLER/(GİDERLER)

Esas Faaliyetlerden Diğer Gelirler

	01.01 31.12.2024	01.01 31.12.2023
Konusu Kalmayan Karşılıklar	165.587	451.029
Kambiyo Karları	13.361	
Diğer Olağan Gelir ve Karlar	7.715.463	109.067.846
Maddi Ve Md. Olm. Dur. Var. Sat. Kaz.	123.213	
Diğer Ol. Dış. Gelir ve Karlar	3.322.352	297.191
Önceki Dönem Gelir ve Karları		359.481
TOPLAM	11.339.976	110.175.547

Esas Faaliyetlerden Diğer Giderler

	01.01 31.12.2024	01.01 31.12.2023
Kambiyo Zararları (-)	(320.459)	
Önceki Dön. Gider ve Zararları (-)	(1.159.509)	(1.494)
TOPLAM	(1.479.968)	(1.494)

NOT 23) YATIRIM FAALİYETLERİNDEN GELİRLER /(GİDERLER)

Yatırım Faaliyetlerinden Gelirler	01.01 31.12.2024	01.01 31.12.2023
İştiraklerden Temettü Gelirleri	137	
Faiz Gelirleri	429.720.450	
Faaliyetle İlgili Diğer Gelirler ve Karlar	1.516.933.540	
İştirak ve Bağlı Ort. Diğer Gelirler	551.003	519.667
TOPLAM	1.947.205.130	519.667

Yatırım Faaliyetlerinden Giderler	01.01 31.12.2024	01.01 31.12.2023
Menkul Kıymetler Satış Zararları (-)	(2.690.187)	
Maddi Ve Maddi Olmayan Duran Varlıklar Satış Zararları (-)	(483.380)	
TOPLAM	(3.173.567)	-



BULLS YATIRIM MENKUL DEĞERLER A.Ş. VE BAĞLI ORTAKLIĞI
31 ARALIK TARİHİNDE SONA EREN HESAP DÖNEMİNE AİT
KONSOLİDE FİNANSAL TABLOLARA İLİŞKİN AÇIKLAYICI NOTLAR

(Tutarlar aksi belirtilmedikçe Türk Lirası'nın ("TL") 31 Aralık 2024 tarihi itibarıyla satın alma gücü esasına göre TL olarak ifade edilmiştir.)

NOT 24) FİNANSMAN GELİRLERİ/GİDERLERİ

Finansman Gelirleri;

	01.01 31.12.2024	01.01 31.12.2023
İştiraklerden Temettü Gelirleri		176
Faiz ve Diğer Gelirleri	948.412	35.832.042
Diğer Olağan Gelir ve Karlar		3.499.095
TOPLAM	948.412	39.331.313

Finansman Giderleri (-)


	01.01 31.12.2024	01.01 31.12.2023
Kısa Vadeli Borçlanma Giderleri (-)	(168.908.713)	(958)
Kiralama Finansman Giderleri (-)	(2.432.575)	(3.371.441)
Komisyon ve Diğer Hizmet Giderleri (-)	(99.893)	
Diğer Finansal Giderler (-)	(5.300)	
TOPLAM	(171.446.481)	(3.372.399)

Net Parasal Pozisyon Kazanç / Kayıpları (-)

	01.01 31.12.2024	01.01 31.12.2023
Net Parasal Pozisyon Kazanç / Kayıpları (-)	(288.071.942)	(173.257.927)
TOPLAM	(288.071.942)	(173.257.927)

PARASAL OLMAYAN KALEMLER

	31.12.2024
A) Finansal Durum Tablosu Kalemleri	(287.440.809)
Peşin Ödenmiş Giderler (Kısa Vadeli)	9.497.320
Maddi & Maddi Olmayan Duran Varlıklar	12.301.324
Maddi Olmayan Duran Varlıklar	864.402
Ödenmiş Sermaye	(345.087.997)
Kâr veya Zararda Yeniden Sınıflandırılmayacak Birikmiş Diğer Kapsamlı Gelirler (Giderler)	58.527
Tanımlanmış Fayda Planları Yeniden Ölçüm Kazançları (Kayıpları)	58.527
Kâr veya Zararda Yeniden Sınıflandırılacak Birikmiş Diğer Kapsamlı Gelirler (Giderler)	34.925.616
Geçmiş Yıllar Kârları/Zararları	34.925.616
B) Kâr veya Zarar Tablosu Kalemleri	(631.133)
Dönem Vergi Gideri	(631.133)
C) Diğer Kapsamlı Gelir Tablosu Kalemleri	--
NET PARASAL POZİSYON KAZANÇLARI (KAYIPLARI) (A+B+C)	(288.071.942)



BULLS YATIRIM MENKUL DEĞERLER A.Ş. VE BAĞLI ORTAKLIĞI
31 ARALIK TARİHİNDE SONA EREN HESAP DÖNEMİNE AİT
KONSOLİDE FİNANSAL TABLOLARA İLİŞKİN AÇIKLAYICI NOTLAR

(Tutarlar aksi belirtilmedikçe Türk Lirası'nın ("TL") 31 Aralık 2024 tarihi itibarıyla satın alma gücü esasına göre TL olarak ifade edilmiştir.)

NOT 25) GELİR VERGİLERİ (ERTELENMİŞ VARLIK VE YÜKÜMLÜLÜKLERİ DAHİL)

Şirket, Türkiye'de geçerli olan kurumlar vergisine tabidir. Şirket'in cari dönem faaliyet sonuçlarına ilişkin tahmini vergi yükümlülükleri için ekli mali tablolarda gerekli karşılıklar ayrılmıştır.

Vergiye tabi kurum kazancı üzerinden tahakkuk ettirilecek kurumlar vergisi oranı, ticari kazancın tespitinde gider yazılan vergi matrahından indirilemeyen giderlerin eklenmesi ve yurtiçinde yerleşik şirketlerden alınan temettüler, vergiye tabi olmayan gelirler düşüldükten sonra kalan matrah üzerinden hesaplanmaktadır.

2024 yılında uygulanan vergi oranı % 30'tir (2023: %30).

Türkiye'de geçici vergi üçer aylık dönemler itibarıyla hesaplanmakta ve tahakkuk ettirilmektedir. 2024 yılı kurum kazançlarının geçici vergi dönemleri itibarıyla vergilendirilmesi aşamasında kurum kazançları üzerinden %30 oranında geçici vergi hesaplanmıştır. (2023: %30).

Zararlar, gelecek yıllarda oluşacak vergilendirilebilir kardan düşülmek üzere, maksimum 5 yıl taşınabilir. Ancak oluşan zararlar geriye dönük olarak, önceki yıllarda oluşan karlardan düşülemez.

Türkiye'de vergi değerlendirmesiyle ilgili kesin ve kati bir mutabakatlaşma prosedürü bulunmamaktadır. Şirketler ilgili yılın hesap kapama dönemini takip eden yıl 1 Nisan - 25 Nisan tarihleri arasında vergi beyannamelerini hazırlamaktadır. Vergi Dairesi tarafından bu beyannameler ve buna baz olan muhasebe kayıtları 5 yıl içerisinde incelenerek değiştirilebilir.

Kurumlar vergisine ek olarak, dağıtılması durumunda kar payı elde eden ve bu kar paylarını kurum kazancına dahil ederek beyan eden tam mükellef kurumlara ve yabancı şirketlerin Türkiye'deki şubelerine dağıtılanlar hariç olmak üzere kar payları üzerinden ayrıca gelir vergisi stopajı hesaplanması gerekmektedir. Gelir vergisi stopajı 24 Nisan 2003 tarihinden itibaren tüm şirketlerde %10 olarak ilan edilmiştir.

Bu oran, 23 Temmuz 2006 tarihi itibarıyla %15 olarak değiştirilmiştir. Dağıtılmayıp sermayeye ilave edilen kar payları gelir vergisi stopajına tabi değildir.

Cari Dönem Vergisi ile İlgili Varlıklar

	31.12.2024	31.12.2023
Peşin Ödenen Vergiler ve Fonlar	3.045.384	4.873.849
TOPLAM	3.045.384	4.873.849

Ertelenmiş Vergi Varlıkları ve Yükümlülükleri

	31.12.2024	31.12.2023
Ertelenmiş Vergi Yükümlülüğü	(690.821)	(2.053.281)
Ertelenmiş Vergi Varlıkları/(Yükümlülükleri), net	(690.821)	(2.053.281)

Dönem Karı Vergi Yükümlülüğü

	31.12.2024	31.12.2023
Dönem Karı Vergi ve Diğer Yasal Yükümlülük Karşılığı	8.738.030	6.917.652
TOPLAM	8.738.030	6.917.652

BULLS YATIRIM MENKUL DEĞERLER A.Ş. VE BAĞLI ORTAKLIĞI
31 ARALIK TARİHİNDE SONA EREN HESAP DÖNEMİNE AİT
KONSOLİDE FİNANSAL TABLOLARA İLİŞKİN AÇIKLAYICI NOTLAR

(Tutarlar aksi belirtilmedikçe Türk Lirası'nın ("TL") 31 Aralık 2024 tarihi itibarıyla satın alma gücü esasına göre TL olarak ifade edilmiştir.)

**NOT 25) GELİR VERGİLERİ (ERTELENMİŞ VARLIK VE YÜKÜMLÜLÜKLERİ DAHİL)
(Devamı)**

Cari Dönem Vergisi İle İlgili Varlıklar

Vergi Geliri/Gideri

	01.01 31.12.2024	01.01 31.12.2023
Cari Kurumlar Vergisi Gideri	(79.158.606)	(6.917.652)
Ertelenmiş Vergi Geliri/(Gideri)	1.369.726	(2.452.428)
TOPLAM	(77.788.880)	(9.370.080)

Şirket vergiye esas yasal mali tabloları ile Türkiye Finansal Raporlama Standartları'na ("TFRS") göre hazırlanmış mali tabloları arasındaki farklılıklardan kaynaklanan geçici zamanlama farkları için ertelenmiş vergi aktifi ve pasifini muhasebeleşirmektedir.

	31.12.2024		31.12.2023	
	Toplam Geçici Farklar	Ertelenen vergi	Toplam Geçici Farklar	Ertelenen vergi
Ertelenen vergi varlıkları:				
Menkul Kıymet Değerleme Farkları			(3.383.846)	(744.446)
Kullanılmamış izin karşılıkları	(1.011.449)	252.862	996.286	298.886
Kıdem tazminatı karşılıkları	(642.444)	160.611	549.442	164.833
Maddi ve maddi olmayan duran varlık düz.	12.781.463	(3.195.366)	(10.094.733)	(3.028.420)
Kiralama Varlıkları Gid.Farkı	1.538.914	(384.729)	4.186.216	1.255.866
Verilen Depozito ve Teminatlar	(120.326)	30.082		
İştirakler	(5.888.629)	1.472.157		
Peşin Ödenen Giderler	(1.498.213)	374.554		
Diğer	(2.396.032)	599.008		
Ertelenen vergi varlıkları/ (yükümlülükleri), net	2.763.284	(690.821)	(7.746.635)	(2.053.281)

	31.12.2024	31.12.2023
Açılış	(2.053.281)	554.439
Ertelenmiş Vergi (Gideri)/Geliri	1.369.726	(2.327.109)
Sunum Farkı (-)		(217.951)
Diğer Kapsamlı Gelire Ait Ertelenmiş Vergi Etkisi	(7.266)	(62.660)
Kapanış	(690.821)	(2.053.281)



BULLS YATIRIM MENKUL DEĞERLER A.Ş. VE BAĞLI ORTAKLIĞI
31 ARALIK TARİHİNDE SONA EREN HESAP DÖNEMİNE AİT
KONSOLİDE FİNANSAL TABLOLARA İLİŞKİN AÇIKLAYICI NOTLAR

(Tutarlar aksi belirtilmedikçe Türk Lirası'nın ("TL") 31 Aralık 2024 tarihi itibarıyla satın alma gücü esasına göre TL olarak ifade edilmiştir.)

NOT 26) İLİŞKİLİ TARAF AÇIKLAMALARI

Ticari borçlar

	31.12.2024	31.12.2023
Bulls Portföy Yönetimi A.Ş.	26.502.115	
Gerçek Kişiler	99.930.132	
Bulls Girişim Sermayesi Yat.Ort.A.Ş.	397	
Bulls Yatırım Holding A.Ş.	2	
TOPLAM	126.432.646	-

Üst Yönetime Sağlanan Faydalar

Yönetim Kurulu Üyeleri, İcra Kurulu, Genel Müdür ve Üst Düzey Yöneticilere yapılan ödemelerin ve diğer menfaatlerin brüt toplamı 31 Aralık 2024 tarihi itibarıyla 4.458.657 TL'dir (31 Aralık 2023: 36.571.447 TL'dir).

NOT 27) FİNANSAL ARAÇLARDAN KAYNAKLANAN RİSKLERİN NİTELİĞİ VE DÜZEYİ

Şirket faaliyeti gereği piyasa riskine (gerçeğe uygun değer faiz oranı riski, nakit akımı faiz oranı riski ve hisse senedi fiyat riski) maruz kalmaktadır.

Piyasa riski, faiz oranlarında, menkul kıymetlerin veya diğer finansal sözleşmelerin değerinde meydana gelecek ve Şirket'i olumsuz etkileyecek dalgalanmalardır. Şirket menkul kıymetlerini gerçeğe uygun fiyatlar ile değerleyerek maruz kalınan piyasa riskini faiz ve hisse senedi pozisyon riski ayırımında günlük olarak takip etmektedir. Şirket Yönetim Kurulu'nca, belirli dönemlerde portföyün yönetimine ilişkin stratejiler ve limitler belirlenmekte; portföy, portföy yöneticileri tarafından bu çerçevede yönetilmektedir. Ekonomik tablonun ve piyasaların durumuna göre bu limit ve politikalar değişim göstermekte, belirsizliğin hakim olduğu dönemlerde riskin asgari düzeye indirilmesine çalışılmaktadır.

a) Kredi riski açıklamaları

Kullandırılan krediler için, karşı tarafın anlaşma yükümlülüklerini yerine getirememesinden kaynaklanan bir risk mevcuttur. Bu risk derecelendirmeler veya belli bir kişiye kullandırılan kredinin sınırlandırılmasıyla yönetilmektedir. Kredi riski, ayrıca, kredi verilen müşterilerden alınan ve borsada işlem gören hisse senetlerinin teminat olarak elde tutulması suretiyle de yönetilmektedir.



BULLS YATIRIM MENKUL DEĞERLER A.Ş. VE BAĞLI ORTAKLIĞI
31 ARALIK TARİHİNDE SONA EREN HESAP DÖNEMİNE AİT
KONSOLİDE FİNANSAL TABLOLARA İLİŞKİN AÇIKLAYICI NOTLAR

(Tutarlar aksi belirtilmedikçe Türk Lirası'nın ("TL") 31 Aralık 2024 tarihi itibarıyla satın alma gücü esasına göre TL olarak ifade edilmiştir.)

NOT 27) FİNANSAL ARAÇLARDAN KAYNAKLANAN RİSKLERİN NİTELİĞİ VE DÜZEYİ
(Devamı)

31.12.2024	Alacaklar				Banka Mevduat	Bankalar Müşteri Varlıkları
	Ticari Alacaklar		Diğer Alacaklar			
	İlişkili Taraf	Diğer Taraf	İlişkili Taraf	Diğer Taraf		
Raporlama tarihi itibarıyla maruz kalınan azami kredi riski (A+B+C+D+E)	--	1.398.046.417	--	1.969.770	137.783.834	--
- Azami riskin teminat, vs ile güvence altına alınmış kısmı	--	--	--	--	--	--
A. Vadesi geçmemiş ya da değer düşüklüğüne uğramamış Finansal varlıkların net defter değeri	--	1.398.046.417	--	1.969.770	137.783.834	--
B. Vadesi geçmiş ancak değer düşüklüğüne uğramamış Varlıkların net defter değeri	--	--	--	--	--	--
- Teminat, vs ile güvence altına alınmış kısmı	--	--	--	--	--	--
C. Değer düşüklüğüne uğrayan varlıkların net defter değerleri	--	--	--	--	--	--
Vadesi geçmiş (brüt defter değeri)	--	--	--	--	--	--
- Değer düşüklüğü (-)	--	--	--	--	--	--
- Net değer teminat, vs ile güvence altına alınmış kısmı	--	--	--	--	--	--
Vadesi geçmemiş (brüt defter değeri)	--	--	--	--	--	--
- Değer düşüklüğü (-)	--	--	--	--	--	--
- Net değer teminat, vs ile güvence altına alınmış kısmı	--	--	--	--	--	--
D. Finansal durum tablosu dışı kredi riski içeren unsurlar	--	--	--	--	--	--

31.12.2023	Alacaklar				Banka Mevduat	Bankalar Müşteri Varlıkları
	Ticari Alacaklar		Diğer Alacaklar			
	İlişkili Taraf	Diğer Taraf	İlişkili Taraf	Diğer Taraf		
Raporlama tarihi itibarıyla maruz kalınan azami kredi riski (A+B+C+D+E)	--	192.013.595	--	4.753.122	33.722.117	73.261.095
- Azami riskin teminat, vs ile güvence altına alınmış kısmı	--	--	--	--	--	--
A. Vadesi geçmemiş ya da değer düşüklüğüne uğramamış Finansal varlıkların net defter değeri	--	192.013.595	--	4.753.122	33.722.117	73.261.095
B. Vadesi geçmiş ancak değer düşüklüğüne uğramamış Varlıkların net defter değeri	--	--	--	--	--	--
- Teminat, vs ile güvence altına alınmış kısmı	--	--	--	--	--	--
C. Değer düşüklüğüne uğrayan varlıkların net defter değerleri	--	--	--	--	--	--
Vadesi geçmiş (brüt defter değeri)	--	--	--	--	--	--
- Değer düşüklüğü (-)	--	--	--	--	--	--
- Net değer teminat, vs ile güvence altına alınmış kısmı	--	--	--	--	--	--
Vadesi geçmemiş (brüt defter değeri)	--	--	--	--	--	--
- Değer düşüklüğü (-)	--	--	--	--	--	--
- Net değer teminat, vs ile güvence altına alınmış kısmı	--	--	--	--	--	--
D. Finansal durum tablosu dışı kredi riski içeren unsurlar	--	--	--	--	--	--



BULLS YATIRIM MENKUL DEĞERLER A.Ş. VE BAĞLI ORTAKLIĞI
31 ARALIK TARİHİNDE SONA EREN HESAP DÖNEMİNE AİT
KONSOLİDE FİNANSAL TABLOLARA İLİŞKİN AÇIKLAYICI NOTLAR

(Tutarlar aksi belirtilmedikçe Türk Lirası'nın ("TL") 31 Aralık 2024 tarihi itibarıyla satın alma gücü esasına göre TL olarak ifade edilmiştir.)

NOT 27) FİNANSAL ARAÇLARDAN KAYNAKLANAN RİSKLERİN NİTELİĞİ VE DÜZEYİ
(Devamı)

b) Likidite riski açıklamaları

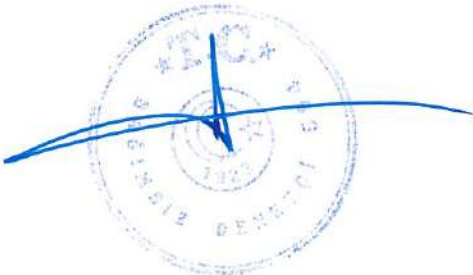
Likidite riski, uzun vadeli varlıkların kısa vadeli kaynaklarla fonlanması bir sonucu olarak ortaya çıkabilmektedir. Şirket'in faaliyeti gereği aktifinin tamamına yakın kısmını nakit ve benzeri kalemler ile finansal yatırımlar oluşturmaktadır. Şirket yönetimi, aktifli özkaynak ile finanse ederek, likidite riskini asgari seviyede tutmaktadır.

31.12.2024 tarihi itibarıyla likidite riskine ilişkin açıklamalar aşağıdaki tabloda yer almaktadır.

<i>Sözleşme Uyarınca Vadeler</i>	<i>Defter Değeri</i>	<i>Sözleşme Uyarınca Nakit Çık. Toplamı</i>	<i>3 Aydan Kısa</i>	<i>3-12 Ay Arası</i>	<i>1-5 Yıl Arası</i>	<i>5 Yıldan Uzun</i>
Türev Olmayan Finansal Yükümlülükler						
Kiralama Borçlar	4.117.869	4.117.869		4.117.869		
Beklenen Vadeler	<i>Defter Değeri</i>	<i>Beklenen Nakit Çık. Toplamı</i>	<i>3 Aydan Kısa</i>	<i>3-12 Ay Arası</i>	<i>1-5 Yıl Arası</i>	<i>5 Yıldan Uzun</i>
Türev Olmayan Finansal Yükümlülükler						
Ticari Borçlar	423.649.468	423.649.468		423.649.468		
Diğer Borçlar	15.662.332	15.662.332		15.662.332		

31.12.2023 tarihi itibarıyla likidite riskine ilişkin açıklamalar aşağıdaki tabloda yer almaktadır.

<i>Sözleşme Uyarınca Vadeler</i>	<i>Defter Değeri</i>	<i>Sözleşme Uyarınca Nakit Çık. Toplamı</i>	<i>3 Aydan Kısa</i>	<i>3-12 Ay Arası</i>	<i>1-5 Yıl Arası</i>	<i>5 Yıldan Uzun</i>
Türev Olmayan Finansal Yükümlülükler						
Kiralama Borçlar	1.449.413	1.449.413		1.449.413	1.449.413	
Beklenen Vadeler	<i>Defter Değeri</i>	<i>Beklenen Nakit Çık. Toplamı</i>	<i>3 Aydan Kısa</i>	<i>3-12 Ay Arası</i>	<i>1-5 Yıl Arası</i>	<i>5 Yıldan Uzun</i>
Türev Olmayan Finansal Yükümlülükler						
Ticari Borçlar	261.986.975	261.986.975		261.986.975		
Diğer Borçlar	3.866.000	3.866.000		3.866.000		



BULLS YATIRIM MENKUL DEĞERLER A.Ş. VE BAĞLI ORTAKLIĞI
31 ARALIK TARİHİNDE SONA EREN HESAP DÖNEMİNE AİT
KONSOLİDE FİNANSAL TABLOLARA İLİŞKİN AÇIKLAYICI NOTLAR

(Tutarlar aksi belirtilmedikçe Türk Lirası'nın ("TL") 31 Aralık 2024 tarihi itibarıyla satın alma gücü esasına göre TL olarak ifade edilmiştir.)

NOT 27) FİNANSAL ARAÇLARDAN KAYNAKLANAN RİSKLERİN NİTELİĞİ VE DÜZEYİ
(Devamı)

i) Döviz kuru riski

Şirket, döviz cinsinden borçlu ve alacaklı bulunan meblağların Türk Lirası'na çevrilmesinden dolayı kur değişikliklerinden doğan döviz kuru riskine maruz kalmaktadır. Söz konusu döviz kuru riski, döviz pozisyonunun sürekli analiz edilmesi ile takip edilmekte ve sınırlandırılmaktadır.

	DÖVİZ POZİSYONU TABLOSU			31.12.2023		
	31.12.2024			TL Krş.	USD	AVRO
	TL Krş.	USD	AVRO	TL Krş.	USD	AVRO
1. Ticari Alacaklar	--	--	--	--	--	--
2a. Parasal Finansal Varlıklar (Kasa, Banka hesapları dahil)	106.694.036	3.013.131	10.612	18.529.591	340.547	610.083
2b. Parasal Olmayan Finansal Varlıklar	--	--	--	--	--	--
3. Diğer	--	--	--	--	--	--
4. Dönen Varlıklar (1+2+3)	106.694.036	3.013.131	10.612	18.529.591	340.547	610.083
5. Ticari Alacaklar	--	--	--	--	--	--
6a. Parasal Finansal Varlıklar	--	--	--	--	--	--
6b. Parasal Olmayan Finansal Varlıklar	--	--	--	--	--	--
7. Diğer	--	--	--	--	--	--
8. Duran Varlıklar (5+6+7)	--	--	--	--	--	--
9. Toplam Varlıklar (4+8)	106.694.036	3.013.131	10.612	18.529.591	340.547	610.083
13. Kısa Vadeli Yükümlülükler (10+11+12)	--	--	--	--	--	--
17. Uzun Vadeli Yükümlülükler (14+15+16)	--	--	--	--	--	--
18. Toplam Yükümlülükler (13+17)	--	--	--	--	--	--
19. Bilanço Dışı Döviz Cinsinden Türev Araçların Net Varlık / (Yükümlülük) Pozisyonu (19a-19b)	--	--	--	--	--	--
19a. Aktif Karakterli Bilanço Dışı Döviz Cinsinden Türev Ürünlerin Tutarı	--	--	--	--	--	--
19b. Pasif Karakterli Bilanço Dışı Döviz Cinsinden Türev Ürünlerin Tutarı	--	--	--	--	--	--
20. Net Yabancı Para Varlık / (Yükümlülük) Pozisyonu (9-18+19)	106.694.036	3.013.131	10.612	18.529.591	340.547	610.083
21. Parasal Kalemler Net Yabancı Para Varlık / (Yükümlülük) Pozisyonu (UFRS 7.B23) (=1+2a+5+6a-10-11-12a-14-15-16a)	106.694.036	3.013.131	10.612	18.529.591	340.547	610.083



BULLS YATIRIM MENKUL DEĞERLER A.Ş. VE BAĞLI ORTAKLIĞI
31 ARALIK TARİHİNDE SONA EREN HESAP DÖNEMİNE AİT
KONSOLİDE FİNANSAL TABLOLARA İLİŞKİN AÇIKLAYICI NOTLAR

(Tutarlar aksi belirtilmedikçe Türk Lirası'nın ("TL") 31 Aralık 2024 tarihi itibarıyla satın alma gücü esasına göre TL olarak ifade edilmiştir.)

NOT 27) FİNANSAL ARAÇLARDAN KAYNAKLANAN RİSKLERİN NİTELİĞİ VE DÜZEYİ
(Devamı)

i) Döviz kuru riski (Devamı)

Döviz Kuru Duyarlılık Analizi Tablosu				
31.12.2024				
	Kar/Zarar		Özkaynaklar	
	Yabancı paranın değer kazanması	Yabancı paranın değer kaybetmesi	Yabancı paranın değer kazanması	Yabancı paranın değer kaybetmesi
ABD Doları Kurunun %10 değişmesi halinde				
1- ABD Doları net varlık/yükümlülüğü	10.630.417	(10.630.417)	10.630.417	(10.630.417)
2- ABD Doları riskinden korunan kısım (-)				
3-ABD Doları Net Etki (1+2)	10.630.417	(10.630.417)	10.630.417	(10.630.417)
Avro kurunun % 10 değişmesi halinde:				
4- Avro net varlık/yükümlülüğü	38.986	(38.986)	38.986	(38.986)
5- Avro riskinden korunan kısım (-)				
6- Avro Net Etki (4+5)	38.986	(38.986)	38.986	(38.986)
TOPLAM	10.669.404	(10.669.404)	10.669.404	(10.669.404)

Döviz Kuru Duyarlılık Analizi Tablosu				
31.12.2023				
	Kar/Zarar		Özkaynaklar	
	Yabancı paranın değer kazanması	Yabancı paranın değer kaybetmesi	Yabancı paranın değer kazanması	Yabancı paranın değer kaybetmesi
ABD Doları Kurunun %10 değişmesi halinde				
1- ABD Doları net varlık/yükümlülüğü	636.765	(636.765)	636.765	(636.765)
2- ABD Doları riskinden korunan kısım (-)				
3-ABD Doları Net Etki (1+2)	636.765	(636.765)	636.765	(636.765)
Avro kurunun % 10 değişmesi halinde:				
4- Avro net varlık/yükümlülüğü	1.216.194	(1.216.194)	1.216.194	(1.216.194)
5- Avro riskinden korunan kısım (-)				
6- Avro Net Etki (4+5)	1.216.194	(1.216.194)	1.216.194	(1.216.194)
TOPLAM	1.852.959	(1.852.959)	1.852.959	(1.852.959)



BULLS YATIRIM MENKUL DEĞERLER A.Ş. VE BAĞLI ORTAKLIĞI

31 ARALIK TARİHİNDE SONA EREN HESAP DÖNEMİNE AİT KONSOLİDE FİNANSAL TABLOLARA İLİŞKİN AÇIKLAYICI NOTLAR

(Tutarlar aksi belirtilmedikçe Türk Lirası'nın ("TL") 31 Aralık 2024 tarihi itibarıyla satın alma gücü esasına göre TL olarak ifade edilmiştir.)

NOT 27) FİNANSAL ARAÇLARDAN KAYNAKLANAN RİSKLERİN NİTELİĞİ VE DÜZEYİ (Devamı)

ii) Faiz riski

Şirket, faiz oranlarındaki değişmelerin faiz unsuru taşıyan varlık ve yükümlülükler üzerindeki etkisinden dolayı faiz oranı riskine maruz kalmaktadır.

Faiz pozisyon tablosu aşağıda yer almaktadır.

	31.12.2024	31.12.2023
Sabit faizli finansal araçlar		--
Finansal varlıklar	Gerçeğe uygun değer farkı k/z yans. varlık.	1.599.285.982
	Gerçeğe uygun değer farkı kapsamlı geliri Yans. Varl.	--
Finansal yükümlülükler	1.015.820.249	8.639.490

d) Sermaye riski yönetimi:

Şirket, SPK'nın Seri: V No: 34 sayılı Aracı Kurumların Sermayelerine ve Sermaye Yeterliliğine İlişkin Esaslar Tebliği'ne ("Tebliğ Seri: V, No: 34") ve 20 Mart 2015 tarihinde Resmi Gazete'de yayımlanarak yürürlüğe giren SPK'nın Seri: V, No: 135 sayılı "Aracı Kurumların Sermayelerine ve Sermaye Yeterliliğine İlişkin Esaslar Tebliğinde Değişiklik Yapılmasına Dair Tebliğ"e uygun olarak sermayesini tanımlamakta ve yönetmektedir.

NOT 28) FİNANSAL ARAÇLAR

Finansal Araçların Gerçeğe Uygun Değeri

Gerçeğe uygun değer, bilgili ve istekli taraflar arasında, piyasa koşullarına uygun olarak gerçekleşen işlemlerde, bir varlığın karşılığında el değiştirebileceği veya bir yükümlülüğün karşılanabileceği değerdir.

Şirket, finansal enstrümanların tahmini gerçeğe uygun değerlerini halihazırda mevcut piyasa bilgileri ve uygun değerlendirme yöntemlerini kullanarak belirlemiştir. Bununla birlikte, piyasa bilgilerini değerlendirip gerçeğe uygun değerleri tahmin edebilmek yorum ve muhakeme gerektirmektedir. Sonuç olarak burada sunulan tahminler, Şirket'in cari bir piyasa işleminde elde edebileceği miktarların göstergesi olamaz.

Gerçeğe uygun değerleri tahmin edilmesi pratikte mümkün olan finansal enstrümanların gerçeğe uygun değerlerinin tahmini için aşağıdaki yöntem ve varsayımlar kullanılmıştır:

Finansal varlıklar

Kasa ve bankalardan alacaklar ve diğer finansal varlıklar dahil olmak üzere maliyet bedeli ile gösterilen finansal aktiflerin gerçeğe uygun değerlerinin kısa vadeli olmaları nedeniyle defter değerlerine yakın olduğu düşünülmektedir.

Gerçeğe uygun değer farkları kar/ zarara yansıtılan finansal varlıklar ve satılmaya hazır menkul kıymetlerin gerçeğe uygun değerlerinin belirlenmesinde piyasa fiyatları esas alınır.

Kısa vadeli olmaları sebebiyle parasal yükümlülüklerin gerçeğe uygun değerlerinin defter değerlerine yaklaştığı varsayılmaktadır.



BULLS YATIRIM MENKUL DEĞERLER A.Ş. VE BAĞLI ORTAKLIĞI
31 ARALIK TARİHİNDE SONA EREN HESAP DÖNEMİNE AİT
KONSOLİDE FİNANSAL TABLOLARA İLİŞKİN AÇIKLAYICI NOTLAR

(Tutarlar aksi belirtilmedikçe Türk Lirası'nın ("TL") 31 Aralık 2024 tarihi itibarıyla satın alma gücü esasına göre TL olarak ifade edilmiştir.)

NOT 28) FİNANSAL ARAÇLAR (Devamı)

Şirket'in finansal varlık ve yükümlülüklerinin gerçeğe uygun değerleri ve kayıtlı değerleri aşağıdaki gibidir:

	31 Aralık 2024		31 Aralık 2023	
	Gerçeğe Uygun Değeri	Kayıtlı Değeri	Gerçeğe Uygun Değeri	Kayıtlı Değeri
Nakit ve Nakit Benzerleri	137.821.502	137.821.502	151.909.453	151.909.453
Finansal yatırımlar	1.599.285.982	1.599.285.982	128.997.106	128.997.106
Ticari alacaklar	1.398.046.417	1.398.046.417	192.013.595	192.013.595
Ticari borçlar	423.649.468	423.649.468	261.986.975	261.986.975

Finansal varlıkların ve yükümlülüklerin gerçeğe uygun değeri aşağıdaki gibi belirlenir:

- Birinci seviye: Finansal varlık ve yükümlülükler, birbirinin aynı varlık ve yükümlülükler için aktif piyasada işlem gören borsa fiyatlarından değerlendirilmektedir.
- İkinci seviye: Finansal varlık ve yükümlülükler, ilgili varlık ya da yükümlülüğün birinci seviyede belirtilen borsa fiyatından başka doğrudan ya da dolaylı olarak piyasada gözlenebilen fiyatının bulunmasında kullanılan girdilerden değerlendirilmektedir.
- Üçüncü seviye: Finansal varlık ve yükümlülükler, varlık ya da yükümlülüğün gerçeğe uygun değerinin bulunmasında kullanılan piyasada gözlenebilir bir veriye dayanmayan girdilerden değerlendirilmektedir.

Finansal yükümlülükler (Devamı)

Bu çerçevede gerçeğe uygun değerleri üzerinden ölçülen finansal varlık ve yükümlülüklerin gerçeğe uygun değer sınıflandırması aşağıdaki gibidir:

	31.12.2024		
Finansal Varlıklar	Seviye 1	Seviye 2	Seviye 3
Borsa Dışı Paylar	--	--	2.190.594
Paylar	--	--	--
	31.12.2023		
Finansal Varlıklar	Seviye 1	Seviye 2	Seviye 3
Borsa Dışı Paylar	--	--	2.190.594
Paylar	--	--	--



BULLS YATIRIM MENKUL DEĞERLER A.Ş. VE BAĞLI ORTAKLIĞI
31 ARALIK TARİHİNDE SONA EREN HESAP DÖNEMİNE AİT
KONSOLİDE FİNANSAL TABLOLARA İLİŞKİN AÇIKLAYICI NOTLAR

(Tutarlar aksi belirtilmedikçe Türk Lirası'nın ("TL") 31 Aralık 2024 tarihi itibarıyla satın alma gücü esasına göre TL olarak ifade edilmiştir.)

NOT 29) FİNANSAL TABLOLARIN ÖNEMLİ ÖLÇÜDE ETKİLEYEBİLEN YA DA FİNANSAL TABLOLARIN AÇIK, YORUMLANABİLİR VE ANLAŞILABİLİR OLMASI AÇISINDAN AÇIKLANMASI GEREKEN DİĞER HUSUSLAR

Sermaye yönetimi ve sermaye yeterliliği gereklilikleri

Şirket, SPK'nın Seri: V, No: 34 sayılı Aracı Tebliği'ne ve Seri: V, No: 135 sayılı Tebliğ'e uygun olarak sermayesini tanımlamakta ve yönetmektedir. Söz konusu Tebliğ'e göre aracı kurumların öz sermayesi, Tebliğ Seri: V, No: 34'te getirilen değerlendirme hükümleri çerçevesinde, değerlendirme günü itibarıyla hazırlanmış bilançolarında yer alan ve aracı kurumun net aktif toplamının ortaklık tarafından karşılanan kısmını ifade eden tutarların yer aldığı gruba oluşturur.

Tebliğ Seri: V, No: 34'ün 4. maddesine göre aracı kurumların sermaye yeterliliği tabanı, Tebliğ Seri: V, No: 34'ün 3. maddesi uyarınca hesaplanan öz sermayelerinden Maddi ve maddi olmayan duran varlıkların net tutarı, borsalarda ve teşkilatlanmış diğer piyasalarda işlem görenler hariç olmak üzere, değer düşüklüğü karşılığı ve sermaye taahhütleri düşüldükten sonra kalan finansal duran varlıklar ve diğer duran varlıklar ile müşteri sıfatı ile olsa dahi, personelden, ortaklardan, iştiraklerden, bağlı ortaklıklardan ve sermaye, yönetim ve denetim açısından doğrudan veya dolaylı olarak ilişkili bulunan kişi ve kurumlardan olan teminatsız alacaklar ile bu kişi ve kurumlar tarafından ihraç edilmiş ve borsalarda ve teşkilatlanmış diğer piyasalarda işlem görmeyen sermaye piyasası araçları tutarlarının indirilmesi suretiyle bulunan tutarı ifade eder.

Tebliğ Seri: V, No: 34'ün 8. maddesine göre aracı kurumların sermaye yeterliliği tabanları, sahip oldukları asgari öz sermayeleri, Tebliğ Seri: V, No: 34'te anılan risk karşılıkları ve değerlendirme gününden önceki son üç ayda oluşan faaliyet giderleri, kalemlerinin herhangi birinden az olamaz. Ayrıca sermaye yeterliliği tabanı Tebliğ'in 7. maddesinde belirlenmiş özsermaye rakamlarının %60'ından düşük olamaz.

Şirket, 31 Aralık 2024 ve 31 Aralık 2023 tarihleri itibarıyla ilgili sermaye yeterlilikleri gerekliliklerini yerine getirmektedir.

NOT 30) BAĞIMSIZ DENETİM KURULUŞUNDAN ALINAN HİZMETLERE İLİŞKİN ÜCRETLER

KGK'nın 30 Eylül 2021 tarihinde mükerrer Resmi Gazete'de yayımlanan Kurul Kararına istinaden hazırladığı ve hazırlanma esasları 19 Ağustos 2021 tarihli KGK yazısını temel alan bağımsız denetim kuruluşlarınca verilen hizmetlerin ücretlerine ilişkin açıklama gereği Raporlama dönemine ait bağımsız denetim ücretlerine ilişkin açıklaması aşağıdaki gibidir:

	2024	2023
Raporlama dönemine ait bağımsız denetim ücreti (*)	264.000	158.817
	264.000	158.817

(*) Tutarlar Katma Değer Vergisi ("KDV") hariç sunulmuştur.

